

N. 238

PEGASO 03 S.r.l.  
ARRIVATO IL  
20 AGO 2009  
Prot. n. 5546



CITTA' DI CARIGNANO  
Pubblicato all'Albo Pretorio  
dal 16 05 06  
al 21 05 06



Il Messo  
Il Segretario

VERBALE DI DELIBERAZIONE  
DELL'ASSEMBLEA N. 11

**OGGETTO: DEFINIZIONE E PROPOSTA AI COMUNI DEL SISTEMA TARIFFARIO PER IL 2006 E DELLA PARTE FISSA DELLA TARIFFA ANNUALE IN BASE AI CRITERI STABILITI NEL REGOLAMENTO CONSORTILE PER LA DISCIPLINA DELLA TARIFFA PER LA GESTIONE DEI RIFIUTI URBANI (ART. 11, COMMA 4, DEL REGOLAMENTO CITATO). DETERMINAZIONE DELLE TARIFFE PER L'ANNO 2006 EX ART. 49 DEL D.LGS. 05 FEBBRAIO 1997 E S. M. E I. E D.P.R. 27 APRILE 1999 N. 158 E S. M. E I.**

L'Anno 2006, addì venti del mese di aprile, alle ore 10.00, nella sala delle adunanze dell'Azienda, a Carignano (TO), P.zza San Giovanni n. 9, regolarmente convocata, si è riunita, in sessione ordinaria, l'Assemblea dei Comuni, nelle persone dei Signori:

			P	A
Gilberto GIUFFRIDA	BEINASCO	Sindaco	X	
Andrea APPIANO	BRUINO	Sindaco	X	
Domenico OSELLA	CANDIOLO	Delegato	X	
Antonio TAMIETTI	CARIGNANO	Sindaco	X	
Costanzo FERRERO	CASTAGNOLE P.TE	Sindaco		X
Sergio INGARAMO	LA LOGGIA	Delegato	X	
Sergio FERRERO	LOMBRIASCO	Sindaco		X
Lorenzo BONARDI	MONCALIERI	Sindaco	X	
Renato MARANDO	NICHELINO	Delegato	X	
Carlo MARRONI	ORBASSANO	Sindaco	X	
Marco LOMELLO	OSASIO	Sindaco		X
Fiorenzo GAMNA	PANCALIERI	Sindaco		X
Fulvio BUSSANO	PIOBESI	Delegato		X
Laura OLIVIERO	PIOSSASCO	Sindaco	X	
Amalia NEIROTTI	RIVALTA	Sindaco	X	
Maurizio TOMEIO	TROFARELLO	Sindaco		X
Giovanni POLLONE	VILLASTELLONE	Sindaco		X
Maria Teresa MAIRO	VINOVO	Sindaco	X	
Rinaldo CANDEAGO	VIRLE	Sindaco		X

assiste alla seduta il Segretario, dott. Mauro PENASSO.

Partecipa alla seduta il Sig. MASSIMINO Giuseppe in qualità di Presidente del C.d.A.



Alle ore 12.35 esce il sindaco di Virle, sig. Candeago e il sindaco di Lombriasco, sig. Ferrero.

Presenti 11 in rappresentanza di quote 88/100;

Il Presidente riconosciuta legale l'adunanza, dichiara aperta la seduta.

### ASSEMBLEA DEI COMUNI

vista la proposta di deliberazione relativa al seguente oggetto:

**“Definizione e proposta ai Comuni del Sistema Tariffario per il 2006 e della parte fissa della tariffa annuale in base ai criteri stabiliti nel Regolamento Consortile per la Disciplina della Tariffa per la gestione dei rifiuti urbani (art. 11, comma 4, del regolamento citato). Determinazione delle tariffe per l'anno 2006 ex art. 49 del D.Lgs. 05 febbraio 1997 e s. m. e i. e D.P.R. 27 aprile 1999 n. 158 e s. m. e i..”**

Uditi gli interventi dei Consiglieri cui risponde il Direttore, registrati su supporti magnetici e conservati agli atti, che si intendono riportati integralmente;

Il Presidente del C.d.A. riferisce che la proposta di deliberazione in oggetto inviata ai componenti dell'Assemblea contiene errori materiali, pertanto propone il seguente emendamento:

- al quarto paragrafo della premessa vengono cassate le parole << approvate dalla stesso Consiglio di Amministrazione nella delibera citata>>;
- Vengono cassati integralmente i punti 5, 6 e 7 del dispositivo e sostituiti dai seguenti punti:

1. di approvare i criteri tariffari contenuti nell'allegato “Determinazione delle tariffe per la gestione dei rifiuti urbani e assimilati anno 2006 (art. 49, D.lgs. 05 febbraio 1997 n. 22, D.P.R. 27 aprile 1999 n. 158)”, per i singoli Comuni;
2. che il citato allegato “Determinazione delle tariffe per la gestione dei rifiuti urbani e assimilati anno 2006 (art. 49, D.lgs. 05 febbraio 1997 n. 22, D.P.R. 27 aprile 1999 n. 158)”, composto di 42 pagine, comprensivo delle simulazioni, costituisce parte integrante e sostanziale della presente delibera.

Proceduto a votazione, separatamente per l'emendamento proposto dal Presidente del CdA sig. Massimino, la stessa ha offerto il seguente risultato:

Presenti 11 in rappresentanza di 88 quote su 100  
Votanti 7 in rappresentanza di 66 quote su 100  
Astenuiti (Mairo, Oliviero, Appiano e Giuffrida )  
Voti favorevoli 7 in rappresentanza di 66 quote su 100

Proceduto a votazione per la delibera nel suo complesso; la stessa ha offerto il seguente risultato:

Presenti 11 in rappresentanza di 88 quote su 100  
Votanti 7 in rappresentanza di 66 quote su 100  
Astenuiti (Mairo, Oliviero, Appiano e Giuffrida )  
Voti favorevoli 7 in rappresentanza di 66 quote su 100

### **D E L I B E R A**

di approvare la allegata proposta di deliberazione relativa a:

**Definizione e proposta ai Comuni del Sistema Tariffario per il 2006 e della parte fissa della tariffa annuale in base ai criteri stabiliti nel Regolamento Consortile per la Disciplina della Tariffa per la gestione dei rifiuti urbani (art. 11, comma 4, del regolamento citato). Determinazione delle tariffe per l'anno 2006 ex art. 49 del D.Lgs. 05 febbraio 1997 e s. m. e i. e D.P.R. 27 aprile 1999 n. 158 e s. m. e i**

\*\*\*\*\*

Successivamente, ai sensi dell'art. 134, comma 4 del D.Lgs n. 267/2000, con votazione favorevole e palese e con il seguente risultato proclamato dal Presidente:

Presenti 11 in rappresentanza di 88 quote su 100  
Votanti 9 in rappresentanza di 74 quote su 100  
Astenuiti (Oliviero e Giuffrida )  
Voti favorevoli 9 in rappresentanza di 74 quote su 100

### **D E L I B E R A**

altresì, di rendere la presente immediatamente eseguibile.

*[A large, faint, handwritten signature or scribble is present across the middle of the page.]*

Su proposta del Presidente  
Del Consiglio di Amministrazione

Assemblea dei Sindaci

20 APRILE 2006

Proposta di deliberazione “: Definizione e proposta ai comuni del sistema tariffario per il 2006 e della parte fissa della tariffa annuale in base ai criteri stabiliti nel regolamento consortile per la disciplina della tariffa per la gestione dei rifiuti urbani (art. 11, comma 4, del regolamento citato). determinazione delle tariffe per l’anno 2006 ex art. 49 del d.lgs. 05 febbraio 1997 e s. m. e i. e d.p.r. 27 aprile 1999 n. 158 e s. m. e i.”

Preso atto

che la proposta di deliberazione in oggetto inviata ai componenti dell’Assemblea contiene errori materiali,

si propone


il seguente emendamento:

- al quarto paragrafo della premessa vengono cassate le parole << approvate dalla stesso Consiglio di Amministrazione nella delibera citata>>;
- Vengono cassati integralmente i punti 5 e 6 del dispositivo e sostituiti dai seguenti punti:
  5. di approvare i criteri tariffari contenuti nell’allegato “Determinazione delle tariffe per la gestione dei rifiuti urbani e assimilati anno 2006 (art. 49, D.lgs. 05 febbraio 1997 n. 22, D.P.R. 27 aprile 1999 n. 158)”, per i singoli Comuni;
  6. che il citato allegato “Determinazione delle tariffe per la gestione dei rifiuti urbani e assimilati anno 2006 (art. 49, D.lgs. 05 febbraio 1997 n. 22, D.P.R. 27 aprile 1999 n. 158)”, composto di \_\_\_\_\_ pagine, comprensivo delle simulazioni, costituisce parte integrante e sostanziale della presente delibera.


Data 20-04-06

Parere

Regolarità tecnica



Il Presidente  
Assemblea dei Sindaci  
Lorenzo Bonardi





## ATTI DELL'ASSEMBLEA

SEDUTA DEL 20/04/2006

DELIBERA N.11

**OGGETTO: DEFINIZIONE E PROPOSTA AI COMUNI DEL SISTEMA TARIFFARIO PER IL 2006 E DELLA PARTE FISSA DELLA TARIFFA ANNUALE IN BASE AI CRITERI STABILITI NEL REGOLAMENTO CONSORTILE PER LA DISCIPLINA DELLA TARIFFA PER LA GESTIONE DEI RIFIUTI URBANI (ART. 11, COMMA 4, DEL REGOLAMENTO CITATO). DETERMINAZIONE DELLE TARIFFE PER L'ANNO 2006 EX ART. 49 DEL D.LGS. 05 FEBBRAIO 1997 E S. M. E I. E D.P.R. 27 APRILE 1999 N. 158 E S. M. E I.**

## Su proposta del Presidente del Consiglio di Amministrazione

**Oggetto: definizione e proposta ai Comuni del sistema tariffario per il 2006 e della parte fissa della tariffa annuale in base ai criteri stabiliti nel Regolamento consortile per la disciplina della tariffa per la gestione dei rifiuti urbani (art. 11, comma 4, del Regolamento citato). Determinazione delle tariffe per l'anno 2006 ex art. 49 del D.lgs. 05 febbraio 1997 e s. m. e i. e D.P.R. 27 aprile 1999 n. 158 e s. m. e i.**

L'Assemblea dei Sindaci del CO.VA.R. 14:

- visto il D.lgs. 267/2000 e s. m. e i.;
- visto il D.lgs. 22/1997 e s. m. e i.;
- visto il D.P.R. 158/1999 e s. m. e i.;
- vista la L.R. 24/2002;
- visto il vigente Statuto consortile;
- richiamata la propria deliberazione n. 9 del 20 aprile 2006, recante l'approvazione del Regolamento consortile per la disciplina della tariffa per la gestione dei rifiuti urbani;
- richiamata la propria deliberazione n. 6 del 29 marzo 2006, recante l'approvazione dei Piani finanziari e della Relazione illustrativa ai sensi dell'art. 8 del D.P.R. 158/1999;

premesse che:

- nei Piani finanziari approvati con delibera dell'Assemblea dei Sindaci del CO.VA.R. 14 n. 6 del 29 marzo 2006, è indicata la natura dei costi negli stessi inseriti, con distinzione tra costi fissi (CF), costi variabili (CV) e costi ibridi fissi/variabili (CF/CV);
- nel passaggio dalla TARSU alla TARIFFA istituita dall'art. 49 del D.lgs. 22/1997 e s. m. e i., così come regolamentata dal D.P.R. 158/1999 e s. m. e i., si ritiene di dover tener conto della gradualità degli effetti del nuovo sistema di entrata;
- le simulazioni e i criteri tariffari sono stati presentati agli Amministratori comunali e ai tecnici comunali competenti in materia e con gli stessi discussi e che sono state raccolte le rispettive osservazioni;
- che per ciascun Comune consorziato, la parte fissa sia stabilita nel 70% del Piano finanziario (al netto dell'IVA e delle addizionali di legge, al lordo dei contributi CONAI) e che, pertanto, la Parte variabile corrisponda al 30% dello stesso Piano finanziario (al netto dell'IVA e delle addizionali di legge, al lordo dei contributi CONAI) sulla base delle simulazioni tariffarie;
- con voti unanimi favorevoli, espressi nelle forme di legge,




delibera:

3. che, per ciascun Comune consorziato, la parte fissa è stabilita nel 70% del Piano finanziario 2006 (al netto dell'IVA e delle addizionali di legge, al lordo dei contributi CONAI) e che, pertanto, la Parte variabile corrisponde al 30% dello stesso Piano finanziario (al netto dell'IVA e delle addizionali di legge, al lordo dei contributi CONAI);
4. che le tariffe dei singoli Comuni sono determinate secondo gli Allegati 1) e 2) del vigente Regolamento consortile per la disciplina della tariffa per la gestione dei rifiuti urbani con l'applicazione dei coefficienti di cui agli Allegati 3), 4) e 5) del vigente Regolamento consortile per la disciplina della tariffa per la gestione dei rifiuti urbani;
5. di adottare per l'anno 2006 i coefficienti indicati nelle tabelle A, B, e C di cui all'allegato "Determinazione delle tariffe per la gestione dei rifiuti urbani e assimilati anno 2006 (art. 49, D.lgs. 05 febbraio 1997 n. 22, D.P.R. 27 aprile 1999 n. 158)" al fine di contenere l'impatto del sistema tariffario rispetto al previgente sistema impositivo TARSU, in vista di uno studio che evidenzi, sulla base della realtà socio-economica del territorio consortile, l'effettiva potenzialità produttiva di rifiuti da parte delle diverse categorie di utenza;
6. che, per ciascun Comune, sulla Parte variabile delle utenze domestiche è applicata una riduzione per raccolta differenziata determinata dal rapporto tra l'ammontare dei contributi CONAI, evidenziati nel Piano finanziario, e la Parte variabile ascritta alle utenze domestiche;
7. di approvare le tariffe del CO.VA.R. 14 per l'anno 2006 determinate nell'allegato "Determinazione delle tariffe per la gestione dei rifiuti urbani e assimilati anno 2006 (art. 49, D.lgs. 05 febbraio 1997 n. 22, D.P.R. 27 aprile 1999 n. 158)";
8. che i singoli Comuni adottano il sistema tariffario consortile che è definito per ciascuno di essi nell'allegato "Determinazione delle tariffe per la gestione dei rifiuti urbani e assimilati anno 2006 (art. 49, D.lgs. 05 febbraio 1997 n. 22, D.P.R. 27 aprile 1999 n. 158)";
9. che il citato allegato "Determinazione delle tariffe per la gestione dei rifiuti urbani e assimilati anno 2006 (art. 49, D.lgs. 05 febbraio 1997 n. 22, D.P.R. 27 aprile 1999 n. 158)", composto di ...42... pagine, costituisce parte integrante e sostanziale della presente delibera.

Su proposta del Presidente  
del Consiglio di Amministrazione

13-04-2006

(data)

  
\_\_\_\_\_  
(firma)


Ai sensi e per gli effetti dell'art. 49, comma 1, del D.lgs. 18 agosto 2000 n.267, vengono espressi i  
seguinte pareri dei Responsabili di servizio, in ordine:

a) Alla regolarità tecnica:

FAVOROVOL

Addi 13/04/2006

IL RESPONSABILE DEL SERVIZIO

  
\_\_\_\_\_

b) Alla regolarità contabile

NON DOVUTO

Addi 13/04/2006

IL RESPONSABILE DEL SERVIZIO

\_\_\_\_\_

**Determinazione delle tariffe**  
**per la gestione dei rifiuti urbani e assimilati**  
**anno 2006**

(art. 49, D.lgs. 05 febbraio 1997 n. 22, D.P.R. 27 aprile 1999 n. 158)

### § 1. Premessa metodologica

Le simulazioni tariffarie costituiscono lo strumento fondamentale per la comprensione degli effetti economico-finanziari della tariffa sugli utenti e forniscono gli elementi per la scelta definitiva dei criteri di riparto dei costi sostenuti per la gestione dei rifiuti.

I risultati delle simulazioni tariffarie riferite al 2006 sono stati condivisi con gli Amministratori e i tecnici comunali competenti in materia, al fine di valutarne congiuntamente gli effetti rispetto alle tariffe del 2005 o al precedente regime TARSU.

#### a) Dati trattati e categorie di utenza

Ai fini delle simulazioni, gli utenti del servizio di gestione dei rifiuti sono stati classificati in due macro categorie, in applicazione dell'art. 4, comma 2, del D.P.R. 158/1999:

- **utenze domestiche**, suddivise a loro volta in **sei sotto categorie** in funzione del n. di persone che compongono il nucleo familiare (**da una a sei o più persone**);
- **utenze non domestiche**, suddivise a loro volta in **trenta sotto categorie** nei Comuni con popolazione superiore a 5.000 abitanti, in **ventuno sotto categorie** negli altri.

Per le simulazioni inerenti la tariffa di ciascun Comune, sono stati utilizzati:

- il **Piano finanziario**, ex art. 8 del D.P.R. 158/1999, redatto dagli Uffici del CO.V.A.R. 14 e approvato dall'Assemblea dei Sindaci e la relativa Relazione illustrativa;
- la **stima della produzione totale di rifiuti per l'anno 2006** eseguita dall'Ufficio tecnico del CO.V.A.R. 14;
- i **dati anagrafici** (immobili, nuclei familiari e utenze non domestiche) in possesso del CO.V.A.R. 14 (tramite la Pegaso 03 s.r.l.) relativi ai Comuni per i quali la tariffa è stata istituita negli anni 2004 e 2005: Beinasco, Candiolo, Carignano, La Loggia, Orbassano, Piobesi Torinese, Piossasco, Rivalta di Torino, Trofarello, Vinovo, Virle Piemonte;
- i **dati anagrafici** forniti dai Comuni per i quali la tariffa è istituita nell'anno 2006: Bruino, Moncalieri, Nichelino.

I dati anagrafici suddetti comprendono:



## CONSORZIO VALORIZZAZIONE RIFIUTI 14

Piazza S. Giovanni, 9 – 10041 Carignano (TO)  
C.F. 80102420017 – P. IVA 07253300011  
R.E.A. 876339 – R.I. 147876/1997

---

- a) le superfici degli immobili a uso abitativo aggregate in funzione del numero di componenti dei nuclei familiari che le occupano;
- b) l'elenco delle utenze non domestiche con l'indicazione della superficie occupata, della categoria TARSU o TARIFFA di appartenenza. Per i Comuni per i quali è istituita la tariffa nell'anno 2006, si è proceduto alla trasposizione della categoria TARSU nella corrispondente categoria tariffaria (ex Allegato 1 al D.P.R. 158/1999) secondo il metodo descritto nel prosieguo.

### **b) Categorie tariffarie delle utenze non domestiche**

Per l'attribuzione della categoria tariffaria prevista dal D.P.R. 158/1999 alle utenze non domestiche è stato acquisito dalla C.C.I.A.A. l'archivio delle imprese iscritte.

La descrizione dell'oggetto dell'attività e il relativo codice ISTAT sono stati traslati nella categoria tariffaria corrispondente desunta dall'Allegato 1 al D.P.R. 158/1999, distinguendo, come previsto dal decreto citato, tra Comuni con popolazione fino a 5.000 abitanti e Comuni con popolazione superiore. Come accennato sopra, da tale distinzione deriva un diverso numero di attività cui sono abbinati i coefficienti per il calcolo della parte fissa e della parte variabile: ventuno per i Comuni con popolazione fino a 5.000 abitanti, trenta per gli altri.

Laddove i dati reperiti presso la C.C.I.A.A. non sono risultati sufficienti, si è provveduto a interpellare l'Ufficio IVA di competenza, gli Uffici comunali e, in taluni casi, l'utente stesso.

### **c) Suddivisione della produzione complessiva di RSU tra utenze domestiche e utenze non domestiche**

Per la determinazione delle tariffe unitarie, e quindi per le simulazioni, occorre suddividere la produzione totale stimata di RSU tra utenze domestiche e utenze non domestiche.

Attualmente non esiste un sistema di rilevazione dei flussi di conferimento che distingua precisamente i rifiuti delle utenze domestiche da quelli delle utenze non domestiche.



## CONSORZIO VALORIZZAZIONE RIFIUTI 14

Piazza S. Giovanni, 9 – 10041 Carignano (TO)  
C.F. 80102420017 – P. IVA 07253300011  
R.E.A. 876339 – R.I. 147876/1997

---

Per questo motivo, ai fini delle simulazioni, è stato seguito, per ciascun Comune, il metodo individuato dalla Circolare del Ministero dell'Ambiente del 07 ottobre 1999, n. GAB/99/17879/108, partendo dalla produzione complessiva stimata per il 2006.

Si tratta di un metodo presuntivo, in forza del quale la quantità di rifiuti prodotti dalle utenze non domestiche è ottenuta moltiplicando la superficie totale dei locali occupati da ciascuna categoria per i coefficienti potenziali di produzione di cui all'Allegato 1 al D.P.R. 158/1999. Di conseguenza, la quantità totale potenzialmente prodotta dalle utenze non domestiche è data dalla sommatoria delle quantità potenziali relative alle singole categorie, mentre la produzione presuntiva delle utenze domestiche si determina come differenza della produzione totale e della produzione ascritta alle utenze non domestiche.

### **d) Suddivisione del Piano finanziario in Parte fissa e Parte variabile**

Le voci di costo contenute nel Piano finanziario sono state suddivise in Parte fissa e Parte variabile, tenendo conto della loro natura indicata dagli Uffici finanziari del CO.VA.R.14, che ne hanno distinte tre tipologie: fissa, variabile e ibrida fissa/variabile.

Nel 2004, primo anno di applicazione della tariffa, la suddivisione dei costi totali in Parte fissa e Parte variabile è stata stabilita rispettivamente nel 76% e 24% del Piano finanziario complessivo (al netto dell'IVA e delle addizionali di legge, al lordo dei contributi CONAI), anche in considerazione del fatto che i canoni per i servizi di raccolta e trasporto, appaltati dal CO.VA.R. 14 a imprese specializzate, risultano essere equiparabili ai costi fissi.

Per l'anno 2006, si confermano gli indirizzi del 2005 circa la gradualità dell'esplicazione degli effetti del sistema tariffario (come disposto dall'art. 49, comma 10, del D.lgs. 22/1997); pertanto si ritiene di mantenere la parte variabile, cui sono collegate, tra l'altro, le riduzioni previste dall'art. 20 del Regolamento consortile, nella misura del 30% del Piano finanziario complessivo (al netto dell'IVA e delle addizionali di legge, al lordo dei contributi CONAI). Conseguentemente la Parte fissa è pari al 70% del Piano finanziario complessivo (al netto dell'IVA e delle addizionali di legge, al lordo dei contributi CONAI).

**e) Suddivisione della Parte fissa e della Parte variabile tra utenze domestiche e utenze non domestiche**

L'articolo 4, comma 2, del D.P.R. 158/1999, dispone che l'Ente divida il carico tariffario (Parte fissa e Parte variabile) tra le utenze domestiche e le utenze non domestiche secondo criteri razionali. Poiché da un lato le superfici a ruolo necessitano di essere puntualmente verificate e dall'altro i coefficienti ministeriali necessitano di essere testati con uno studio *ad hoc* sul territorio consortile, si ritiene opportuno e prudentiale confermare il metodo utilizzato negli anni precedenti che suddivide i costi tra utenze domestiche e utenze non domestiche sulla base dei rispettivi pesi del previgente regime TARSU.

In tal modo, la Parte Fissa e la Parte Variabile sono entrambe imputate alle utenze domestiche e alle utenze non domestiche in funzione della stessa % di gettito TARSU rispettivamente dovuta dalle due categorie.

Questo modo di procedere, come già rilevato lo scorso anno, può essere concepito come una soluzione transitoria idonea a permettere al sistema tariffario di esplicitare gradualmente i suoi effetti.

Nell'anno 2006, per verificare nuovi sistemi di riparto dei costi tra le utenze domestiche e le utenze non domestiche, il CO.VA.R. 14 attuerà uno studio teso a:

- verificare le superfici delle utenze non domestiche dichiarate ai fini TARSU;
- sondare l'effettiva produttività di rifiuti delle utenze non domestiche con lo scopo di determinare i coefficienti per l'applicazione della tariffa. Tali coefficienti esprimeranno la potenzialità produttiva di rifiuti delle utenze non domestiche opportunamente suddivise in categorie omogenee in funzione del tipo di attività svolta.

Le attività suddette trovano copertura nei Piani finanziari 2006.

L'obiettivo successivo, per il quale saranno condotti studi e sperimentazioni, consiste nell'imputare in modo preciso i costi di smaltimento dei RSU indifferenziati conferiti nei contenitori grigi muniti di *chip*.

**f) Determinazione delle tariffe unitarie. Raffronto con l'anno precedente.**

Suddivisi i costi fissi e i costi variabili tra le due categorie di utenza domestica e non domestica, come indicato al punto precedente, si è provveduto all'applicazione delle formule del Metodo Normalizzato di cui al D.P.R. 158/1999, onde ottenere i valori unitari:

per le **utenze domestiche**:

- il **Quf** - quota unitaria fissa espressa in € al mq;
- il **Quv** - quota unitaria variabile (Kg/nucleo familiare/anno);
- il **Cu** - costo unitario (€/Kg).

per le **utenze non domestiche**:

- il **Qapf** - quota unitaria fissa espressa in € al mq;
- il **Cu** - costo unitario (€/Kg).

I **coefficienti** impiegati, desunti dalle tabelle ministeriali ex **Allegato 1 al D.P.R. 158/1999**, sono:

- per le utenze domestiche:

- **Parte fissa: ka Nord** (tabella 1a per i Comuni con popolazione oltre 5.000 abitanti, tabella 1b per i Comuni con popolazione fino a 5.000);
- **Parte variabile: kb medio** (tabella 2);

- per le utenze non domestiche:

- **Parte fissa: kc Nord** minimi e massimi a seconda delle categorie (tabella 3a per i Comuni con popolazione oltre 5.000 abitanti, tabella 3b per i Comuni con popolazione fino a 5.000);
- **Parte variabile: kd Nord** minimi e massimi a seconda delle categorie (tabella 4a per i Comuni con popolazione oltre 5.000 abitanti, tabella 4b per i Comuni con popolazione fino a 5.000).

In assenza di studi precisi sulla realtà sociale ed economica delle famiglie del territorio, per non commettere scelte arbitrarie, l'impiego del kb medio ha l'effetto di mantenere un tasso equilibrato di progressione della tariffa rispetto al n. di persone che compongono il nucleo familiare.

I coefficienti delle utenze non domestiche perseguono l'obiettivo, conseguente alla esigenza di gradualità nell'applicazione del sistema tariffario, di ridistribuire i costi ascritti alle attività economiche riducendo gli eccessi degli scostamenti rispetto all'anno precedente.



Le tabelle A, B, e C riportano i coefficienti applicati alle utenze domestiche e alle utenze non domestiche per la Parte fissa e per la Parte variabile.

**Tabella A – UtENZE domestiche – intero territorio consortile**

N. di componenti il nucleo familiare	PARTE FISSA	PARTE FISSA	PARTE VARIABILE
	ka Nord Comuni con popolazione inferiore a 5.000 abitanti	ka Nord Comuni con popolazione superiore a 5.000 abitanti	kb medio
1	0,84	0,80	0,80
2	0,98	0,94	1,60
3	1,08	1,05	2,00
4	1,16	1,14	2,60
5	1,24	1,23	3,20
6 o più	1,30	1,30	3,70

**Tabella B – UtENZE non domestiche per i Comuni con popolazione oltre 5.000 abitanti ex Allegato 1, D.P.R. 158/1999 – intero territorio consortile**

Categoria	Descrizione	PARTE FISSA	PARTE VARIABILE
		Kc scelto	Kd scelto
1	Musei, biblioteche, scuole, associazioni, luoghi di culto	0,40	3,28
2	Cinematografi e teatri	0,43	3,50
3	Autorimesse e magazzini senza alcuna vendita diretta	0,60	4,90
4	campeggi, distributori carburanti, impianti sportivi	0,88	7,21
5	stabilimenti balneari	0,64	5,22
6	esposizioni, autosaloni	0,51	4,22
7	Alberghi con ristorante	1,64	13,45
8	Alberghi senza ristorante	1,08	8,88
9	Case di cura e riposo	1,25	10,22
10	Ospedale	1,29	10,55
11	Uffici, agenzie, studi professionali	1,52	12,45
12	Banche ed istituti di credito	0,61	5,03
13	Negozi abbigliamento, calzature, libreria, cartoleria, ferramenta, e altri beni durevoli	1,41	11,55
14	Edicola, farmacia, tabaccaio, plurilicenze	1,80	14,78
15	Negozi particolari quali filatelia, tende e tessuti, tappeti, cappelli e ombrelli, antiquariato	0,83	6,81

16	Banchi di mercato beni durevoli	1,78	14,58
17	Attività artigianali tipo botteghe: parrucchiere, barbiere, estetista	1,48	12,12
18	Attività artigianali tipo botteghe: falegname, idraulico, fabbro, elettricista	1,03	8,48
19	Carrozzeria, autofficina, elettrauto	1,41	11,55
20	Attività industriali con capannoni di produzione	0,92	7,53
21	Attività artigianali di produzione beni specifici	1,09	8,91
22	Ristoranti, trattorie, osterie, pizzerie, pub	5,57	45,67
23	Mense, birrerie, amburgherie	4,85	39,78
24	Bar, caffè pasticceria	3,96	32,44
25	Supermercato, pane e pasta, macelleria, salumi e formaggi, generi alimentari	2,76	22,67
26	Plurilicenze alimentari e/o miste	2,61	21,40
27	Ortofrutta, pescherie, fiori e piante, pizza al taglio	7,17	58,76
28	Ipermercati di generi misti	2,74	22,45
29	Banchi di mercato generi alimentari	3,50	28,70
30	Discoteche, night club	1,91	15,68

**Tabella C – UtENZE non domestiche per i Comuni con popolazione fino a 5.000 abitanti ex Allegato I, D.P.R. 158/1999 – intero territorio consortile**

Categoria	Descrizione	PARTE FISSA	PARTE VARIABILE
		Kc scelto	Kd scelto
1	Musei, biblioteche, scuole, associazioni, luoghi di culto	0,32	2,60
2	Campeggi, distributori carburanti	0,80	6,55
3	Stabilimenti balneari	0,63	5,20
4	Esposizioni, autosaloni	0,43	3,55
5	Alberghi con ristorante	1,33	10,93
6	Alberghi senza ristorante	0,91	7,49
7	Case di cura e riposo	1,00	8,19
8	Uffici, agenzie, studi professionali	1,13	9,30
9	Banche ed istituti di credito	0,58	4,78
10	Negozi abbigliamento, calzature, libreria, cartoleria,	1,11	9,12

	ferramenta e altri beni durevoli		
11	Edicola, farmacia, tabaccaio, plurilicenze	1,52	12,45
12	Attività artigianali tipo botteghe ( falegname, idraulico, fabbro, elettricista parrucchiere)	1,04	8,50
13	Carrozzeria, autofficina, elettrauto	1,16	9,48
14	Attività industriali con capannoni di produzione	0,91	7,50
15	Attività artigianali di produzione beni specifici	1,09	8,92
16	Ristoranti, trattorie osterie, pizzerie	4,84	39,67
17	Bar, caffè, pasticceria	3,64	29,82
18	Supermercato, pane e pasta, macelleria, salumi e formaggi, generi alimentari	2,38	19,55
19	Plurilicenze alimentari e/o miste	2,61	21,41
20	Ortofrutta, pescherie, fiori e piante	6,06	49,72
21	Discoteche, night club	1,64	13,45

## § 2. Tariffe rifiuti, utenze domestiche e non domestiche, anno 2006

I documenti che seguono indicano per ciascun Comune le tariffe determinate per l'anno 2006.

In particolare, sono riportati:

- a) l'importo totale del Piano finanziario, al netto dell'IVA e delle addizionali di legge, ma al lordo dei contributi CONAI (questi ultimi vengono dedotti secondo quanto appresso specificato);
- b) la suddivisione dell'importo totale di cui al punto precedente in Parte fissa, pari al 70%, e Parte variabile, pari al 30%;
- c) la suddivisione della Parte fissa e della Parte variabile di cui al punto precedente tra utenze domestiche e utenze non domestiche secondo le percentuali adottate dal Comune nel previgente sistema TARSU;
- d) l'importo totale della tariffa, al netto dell'IVA e delle addizionali di legge, al lordo dei contributi CONAI, ascritto alle due categorie di utenza, domestica e non domestica;
- e) l'importo dei contributi CONAI e la percentuale da esso rappresentata in rapporto alla Parte variabile a carico delle utenze domestiche;
- f) il tasso di copertura dei costi imputati nel Piano finanziario ottenuto dalla tariffa posta a carico delle utenze (la quota residua per raggiungere il 100% di copertura dei costi è corrisposta al CO.VA.R. 14 direttamente dai Comuni);
- g) il quantitativo di rifiuti solidi urbani ascritti alle utenze domestiche e alle utenze non domestiche, ottenuto secondo il metodo presuntivo di cui alla Circolare del Ministero dell'Ambiente del 07 ottobre 1999, n. GAB/99/17879/108, partendo dalla produzione complessiva stimata per il 2006, come descritto nel precedente paragrafo n. 1, lett. c);
- h) le superfici delle utenze domestiche aggregate in funzione del numero di componenti la famiglia (ex Allegato I al D.P.R. 158/1999);
- i) il numero di nuclei familiari aggregati in funzione del numero dei componenti (ex Allegato I al D.P.R. 158/1999);

TABELLA B - UTENZE NON DOMESTICHE PER I COMUNI CON POPOLAZIONE OLTRE 5.000 ABITANTI

COEFFICIENTI EX ALLEGATI DPR 158/99 PER L'INTERO TERRITORIO CONSORTILE

Categoria	Descrizione	PARTE FISSA	PARTE VARIABILE
		Kc scelto	Kd scelto
1	Musei, biblioteche, scuole, associazioni, luoghi di culto	0,4	3,28
2	Cinematografi e teatri	0,43	3,5
3	Autorimesse e magazzini senza alcuna vendita diretta	0,6	4,9
4	campeggi, distributori carburanti, impianti sportivi	0,88	7,21
5	stabilimenti balneari	0,64	5,22
6	esposizioni, autosaloni	0,51	4,22
7	Alberghi con ristorante	1,64	13,45
8	Alberghi senza ristorante	1,08	8,88
9	Case di cura e riposo	1,25	10,22
10	Ospedale	1,29	10,55
11	Uffici, agenzie, studi professionali	1,52	12,45
12	Banche ed istituti di credito	0,61	5,03
13	Negozi abbigliamento, calzature, libreria, cartoleria, ferramenta, e altri beni durevoli	1,41	11,55
14	Edicola, farmacia, tabaccaio, plurilicenze	1,8	14,78
15	Negozi particolari quali filatelia, tende e tessuti, tappeti, cappelli e ombrelli, antiquariato	0,83	6,81
16	Banchi di mercato beni durevoli	1,78	14,58
17	Attività artigianali tipo botteghe: parrucchiere, barbiere, estetista	1,48	12,12
18	Attività artigianali tipo botteghe: falegname, idraulico, fabbro, elettricista	1,03	8,48
19	Carrozzeria, autofficina, elettrauto	1,41	11,55
20	Attività industriali con capannoni di produzione	0,92	7,53
21	Attività artigianali di produzione beni specifici	1,09	8,91
22	Ristoranti, trattorie, osterie, pizzerie, pub	5,57	45,67
23	Mense, birrerie, amburgherie	4,85	39,78
24	Bar, caffè pasticceria	3,96	32,44
25	Supermercato, pane e pasta, macelleria, salumi e formaggi, generi alimentari	2,76	22,67
26	Plurilicenze alimentari e/o miste	2,61	21,4
27	Ortofrutta, pescherie, fiori e piante, pizza al taglio	7,17	58,76
28	Ipermercati di generi misti	2,74	22,45
29	Banchi di mercato generi alimentari	3,5	28,7
30	Discoteche, night club	1,91	15,68

**TABELLA A  
UTENZE DOMESTICHE**

**COEFFICIENTI EX ALLEGATI**

**DPR 158/99**

<b>PARTE FISSA Comuni con popolazione fino a 5.000 abitanti</b>	<b>PARTE FISSA Comuni con popolazione superiore a 5.000 abitanti</b>	<b>PARTE VARIABILE</b>
<b>ka Nord</b>	<b>ka Nord</b>	<b>kb medio</b>
0,84	0,80	0,80
0,98	0,94	1,60
1,08	1,05	2,00
1,16	1,14	2,60
1,24	1,23	3,20
1,30	1,30	3,70

**TABELLA C - UTENZE NON DOMESTICHE PER I COMUNI CON POPOLAZIONE FINO A 5.000 ABITANTI**

**COEFFICIENTI EX ALLEGATI DPR 158/99 PER L'INTERO TERRITORIO CONSORTILE**

Categoria	Descrizione	PARTE FISSA	PARTE VARIABILE
		Kc scelto	Kd scelto
1	Musei, biblioteche, scuole, associazioni, luoghi di culto	0,32	2,6
2	Campeggi, distributori carburanti	0,8	6,55
3	Stabilimenti balneari	0,63	5,2
4	Esposizioni, autosaloni	0,43	3,55
5	Alberghi con ristorante	1,33	10,93
6	Alberghi senza ristorante	0,91	7,49
7	Case di cura e riposo	1	8,19
8	Uffici, agenzie, studi professionali	1,13	9,3
9	Banche ed istituti di credito	0,58	4,78
10	Negozi abbigliamento, calzature, libreria, cartoleria, ferramenta e altri beni durevoli	1,11	9,12
11	Edicola, farmacia, tabaccaio, plurilicenze	1,52	12,45
12	Attività artigianali tipo botteghe ( falegnameria, idraulico, fabbro, elettricista carpenteria)	1,04	8,5
13	Carrozzeria, autofficina, elettrauto	1,16	9,48
14	Attività industriali con capannoni di produzione	0,91	7,5
15	Attività artigianali di produzione beni specifici	1,09	8,92
16	Ristoranti, trattorie osterie, pizzerie	4,84	39,67
17	Bar, caffè, pasticceria	3,64	29,82
18	Supermercato, pane e pasta, macelleria, salumi e formaggi, generi alimentari	2,38	19,55
19	Plurilicenze alimentari e/o miste	2,61	21,41
20	Ortofrutta, pescherie, fiori e piante	6,06	49,72
21	Discoteche, night club	1,64	13,45

- 10 -

TABELLA B - UTENZE NON DOMESTICHE PER I COMUNI CON POPOLAZIONE OLTRE 5.000 ABITANTI

COEFFICIENTI EX ALLEGATI DPR 158/99 PER L'INTERO TERRITORIO CONSORTILE

Categoria	Descrizione	PARTE FISSA	PARTE VARIABILE
		Kc scelto	Kd scelto
1	Musei, biblioteche, scuole, associazioni, luoghi di culto	0,4	3,28
2	Cinematografi e teatri	0,43	3,5
3	Autorimesse e magazzini senza alcuna vendita diretta	0,6	4,9
4	campeggi, distributori carburanti, impianti sportivi	0,88	7,21
5	stabilimenti balneari	0,64	5,22
6	esposizioni, autosaloni	0,51	4,22
7	Alberghi con ristorante	1,64	13,45
8	Alberghi senza ristorante	1,08	8,88
9	Case di cura e riposo	1,25	10,22
10	Ospedale	1,29	10,55
11	Uffici, agenzie, studi professionali	1,52	12,45
12	Banche ed istituti di credito	0,61	5,03
13	Negozi abbigliamento, calzature, libreria, cartoleria, ferramenta, e altri beni durevoli	1,41	11,55
14	Edicola, farmacia, tabaccaio, plurilicenze	1,8	14,78
15	Negozi particolari quali filatelia, tende e tessuti, tappeti, cappelli e ombrelli, antiquariato	0,83	6,81
16	Banchi di mercato beni durevoli	1,78	14,58
17	Attività artigianali tipo botteghe: parrucchiere, barbiere, estetista	1,48	12,12
18	Attività artigianali tipo botteghe: falegname, idraulico, fabbro, elettricista	1,03	8,48
19	Carrozzeria, autofficina, elettrauto	1,41	11,55
20	Attività industriali con capannoni di produzione	0,92	7,53
21	Attività artigianali di produzione beni specifici	1,09	8,91
22	Ristoranti, trattorie, osterie, pizzerie, pub	5,57	45,67
23	Mense, birrerie, amburgherie	4,85	39,78
24	Bar, caffè pasticceria	3,96	32,44
25	Supermercato, pane e pasta, macelleria, salumi e formaggi, generi alimentari	2,76	22,67
26	Plurilicenze alimentari e/o miste	2,61	21,4
27	Ortofrutta, pescherie, fiori e piante, pizza al taglio	7,17	58,76
28	Ipermercati di generi misti	2,74	22,45
29	Banchi di mercato generi alimentari	3,5	28,7
30	Discoteche, night club	1,91	15,68



PIOSSASCO - Suddivisione dei costi PF - PV

Totale Piano finanziario 2006	€ 2.096.605,49	100,00%
-------------------------------	----------------	---------

PF	€ 1.467.623,85	70,00%
PV	€ 628.981,64	30,00%
Totale Piano finanziario	€ 2.096.605,49	100,00%

	PESI TARSU	
PF UT. DOM.	76,65%	€ 1.124.933,68
PF UT. NON DOM.	23,35%	€ 342.690,17
TOTALE	100,00%	€ 1.467.623,85

	PESI TARSU	
PV UT. DOM.	76,65%	€ 482.114,42
PV UT. NON DOM.	23,35%	€ 146.867,22
TOTALE	100,00%	€ 628.981,64

Totale ut. dom.	76,65%	€ 1.607.048,10
Totale ut. non dom.	23,35%	€ 489.557,39
Totale	100,00%	€ 2.096.605,49

CONTRIBUTI CONAI

€ 144.567,66	29,99%
--------------	--------

I contributi CONAI sono assegnati alle famiglie come riduzione per raccolta differenziata sulla Parte variabile. Ogni nucleo beneficia, quindi, del 29,99% di riduzione della Parte variabile.

Anno 2005	Differenza 2006	%
€ 1.696.667,05	-€ 89.618,95	-5,58%
€ 516.858,15	-€ 27.300,76	-5,58%
€ 2.213.525,20	-€ 116.919,71	-5,58%

TARIFE UNITARIE UTENZE DOMESTICHE E UTENZE NON DOMESTICHE

Comune di PIOSSASCO 2006

Quota Fissa - domestica	1.124.933,68
Quota Fissa - non domestica	342.690,17
Quota Variabile - domestica	482.114,42
Quota Variabile - non domestica	146.867,22

Quota Fissa € 1.467.623,85

Quota variabile € 628.981,64

Piano Finanziario € 2.096.605,49

Kg. Rifiuti utenze domestiche	5.446.032,93
Kg. Rifiuti utenze non domestiche	940.562,07

Numero Abitanti	17.608
Sup totale Domestica	847.745,00
Sup totale Non Domestica	84.518,29

UTENZA DOMESTICA

Qu	€ 1.3338	€/mq
Quv	438.4820	Kg/famiglia
Cu	€ 0,0886	€/Kg

UTENZA NON DOMESTICA

Quapf	€ 2,9664	€/mq
Cu	€ 0,1562	€/Kg

Stof1	150.837,00	mq.
Stof2	275.363,00	mq.
Stof3	222.645,00	mq.
Stof4	165.335,00	mq.
Stof5	27.676,00	mq.
Stof6	5.889,00	mq.
N1	1.451	famiglie
N2	2.285	famiglie
N3	1.799	famiglie
N4	1.235	famiglie
N5	202	famiglie
N6	40	famiglie
Snd1	17.134,29	mq.
Snd2	-	mq.
Snd3	544,00	mq.
Snd4	5.720,00	mq.
Snd5	-	mq.
Snd6	1.390,00	mq.
Snd7	245,00	mq.
Snd8	271,00	mq.
Snd9	5.247,00	mq.
Snd10	-	mq.
Snd11	7.881,00	mq.
Snd12	1.809,00	mq.
Snd13	5.064,00	mq.
Snd14	957,00	mq.
Snd15	1.496,00	mq.
Snd16	-	mq.
Snd17	1.464,00	mq.
Snd18	1.516,00	mq.
Snd19	1.618,00	mq.
Snd20	13.665,00	mq.
Snd21	5.524,00	mq.
Snd22	2.396,00	mq.
Snd23	-	mq.
Snd24	2.480,00	mq.
Snd25	7.184,00	mq.
Snd26	604,00	mq.
Snd27	309,00	mq.
Snd28	-	mq.
Snd29	-	mq.
Snd30	-	mq.

	Parametri	
	Stof1 * Ka1	120.669,60
	Stof1 * Ka2	258.841,22
	Stof1 * Ka3	233.777,25
	Stof1 * Ka4	188.481,90
	Stof1 * Ka5	34.041,48
	Stof1 * Ka6	7.655,70
1451	0,80 N1 * Kb1	1.160,80
4570	1,60 N1 * Kb2	3.656,00
5397	2,00 N1 * Kb3	3.598,00
4940	2,60 N1 * Kb4	3.211,00
1010	3,20 N1 * Kb5	646,40
240	3,70 N1 * Kb6	148,00
	0,40 Snd1 * Kc1	6.853,72
	0,43 Snd1 * Kc2	-
	0,60 Snd1 * Kc3	326,40
	0,88 Snd1 * Kc4	5.033,60
	0,64 Snd1 * Kc5	-
	0,51 Snd1 * Kc6	708,90
	1,64 Snd1 * Kc7	401,80
	1,08 Snd1 * Kc8	292,68
	1,25 Snd1 * Kc9	6.558,75
	1,29 Snd1 * Kc10	-
	1,52 Snd1 * Kc11	11.979,12
	0,61 Snd1 * Kc12	1.103,49
	1,41 Snd1 * Kc13	7.140,24
	1,80 Snd1 * Kc14	1.722,60
	0,83 Snd1 * Kc15	1.241,68
	1,78 Snd1 * Kc16	-
	1,48 Snd1 * Kc17	2.166,72
	1,03 Snd1 * Kc18	1.561,48
	1,41 Snd1 * Kc19	2.281,38
	0,92 Snd1 * Kc20	12.571,80
	1,09 Snd1 * Kc21	6.021,16
	5,57 Snd1 * Kc22	13.345,72
	4,85 Snd1 * Kc23	-
	3,96 Snd1 * Kc24	9.820,80
	2,76 Snd1 * Kc25	19.827,84
	2,61 Snd1 * Kc26	1.576,44
	7,17 Snd1 * Kc27	2.215,53
	2,74 Snd1 * Kc28	-
	3,50 Snd1 * Kc29	-
	1,91 Snd1 * Kc30	-

17

**CANDIOLO - Suddivisione dei costi PF - PV**

Totale Piano finanziario 2006	€ 693.312,67	100,00%
-------------------------------	--------------	---------

PF	€ 485.318,87	70,00%
PV	€ 207.993,80	30,00%
<b>Totale Piano finanziario</b>	<b>€ 693.312,67</b>	<b>100,00%</b>

	PESI TARSU 2004	
PF UT. DOM.	65,00%	€ 315.457,26
PF UT. NON DOM.	35,00%	€ 169.861,61
<b>TOTALE</b>	<b>100,00%</b>	<b>€ 485.318,87</b>

	PESI TARSU 2004	
PV UT. DOM	65,00%	€ 135.195,97
PV UT. NON DOM.	35,00%	€ 72.797,83
<b>TOTALE</b>	<b>100,00%</b>	<b>€ 207.993,80</b>

Totale ut. dom	65,00%	€ 450.653,23
Totale ut. non dom.	35,00%	€ 242.659,44
<b>Totale</b>	<b>100,00%</b>	<b>€ 693.312,67</b>

CONTRIBUTI CONAI	
€ 39.206,70	29,00%

I contributi CONAI sono assegnati alle famiglie come riduzione per raccolta differenziata sulla Parte variabile. Ogni nucleo beneficia, quindi, del 29,00% di riduzione della Parte variabile.

Anno 2005	Differenza 2006	%
€ 438.773,35	€ 11.879,88	2,64%
€ 236.262,58	€ 6.396,86	2,64%
€ 675.035,93	€ 18.276,74	2,64%

VIRLE P.TE - Suddivisione dei costi PF - PV

Totale Piano finanziario 2006	€ 117.565,21	100,00%
PF	€ 82.295,65	70,00%
PV	€ 35.269,56	30,00%
Totale Piano finanziario	€ 117.565,21	100,00%

PESI TARSU 2003

PF UT. DOM.	73,73%	€ 60.676,58
PF UT. NON DOM.	26,27%	€ 21.619,07
TOTALE	100,00%	€ 82.295,65

PESI TARSU 2003

PV UT. DOM.	73,73%	€ 26.004,24
PV UT. NON DOM.	26,27%	€ 9.265,32
TOTALE	100,00%	€ 35.269,56

Totale ut. dom.	73,73%	€ 86.680,82
Totale ut. non dom.	26,27%	€ 30.884,39
Totale	100,00%	€ 117.565,21

CONTRIBUTI CONAI

€ 7.523,62      28,93%

I contributi CONAI sono assegnati alle famiglie come riduzione per raccolta differenziata sulla Parte variabile. Ogni nucleo beneficia, quindi, del 28,93% di riduzione della Parte variabile.

Anno 2005      Differenza 2006      %

€ 143.065,84	-€ 56.385,02	-65,05%
€ 14.339,65	€ 16.544,74	53,57%
€ 157.405,49	-€ 39.840,28	-33,89%

PIOBESI T.SE - Suddivisione dei costi PF - PV

Totale Piano finanziario 2006	€ 484.329,90	100,00%
PF	€ 339.030,93	70,00%
PV	€ 145.298,97	30,00%
Totale Piano finanziario	€ 484.329,90	100,00%

	PESI TARSU 2003	
PF UT. DOM.	64,94%	€ 220.166,68
PF UT. NON DOM.	35,06%	€ 118.864,25
TOTALE	100,00%	€ 339.030,93

	PESI TARSU 2003	
PV UT. DOM.	64,94%	€ 94.357,15
PV UT. NON DOM.	35,06%	€ 50.941,82
TOTALE	100,00%	€ 145.298,97

Totale ut. dom.	64,94%	€ 314.523,83
Totale ut. non dom.	35,06%	€ 169.806,07
Totale	100,00%	€ 484.329,90

CONTRIBUTI CONAI

€ 39.176,52	41,52%
I contributi CONAI sono assegnati alle famiglie come riduzione per raccolta differenziata sulla Parte variabile. Ogni nucleo beneficia, quindi, del 41,52% di riduzione della Parte variabile.	

Anno 2005	Differenza 2006	%
€ 349.544,84	-€ 35.021,01	-11,13%
€ 188.713,33	-€ 18.907,26	-11,13%
€ 538.258,17	-€ 53.928,27	-11,13%

TARIFFE UNITARIE UTENZE DOMESTICHE E UTENZE NON DOMESTICHE

Comune di PIOBESITI SE 2006

Quota Fissa - domestica	220.166,68
Quota Fissa - non domestica	118.864,25
Quota Variabile - domestica	94.357,15
Quota Variabile - non domestica	50.941,82

Kg. Rifiuti utenze domestiche	697.511,38
Kg. Rifiuti utenze non domestiche	722.537,62

Numero Abitanti	3.309
Sup totale Domestica	185.054,00
Sup totale Non Domestica	81.461,00

UTENZA DOMESTICA

Quf	€ 1.1432	€/mq
Quv	299.7600	Kg/famiglia
Cu	€ 0,1353	€/Kg

UTENZA NON DOMESTICA

Qapf	€ 1.3507	€/mq
Cu	€ 0,0706	€/Kg

Stof1	29.994,00	mq.
Stof2	55.899,00	mq.
Stof3	46.469,00	mq.
Stof4	38.744,00	mq.
Stof5	10.638,00	mq.
Stof6	3.310,00	mq.
N1	272	famiglie
N2	416	famiglie
N3	306	famiglie
N4	232	famiglie
N5	61	famiglie
N6	9	famiglie
Snd1	1.642,00	mq.
Snd2	-	mq.
Snd3	-	mq.
Snd4	4.007,00	mq.
Snd5	592,00	mq.
Snd6	-	mq.
Snd7	-	mq.
Snd8	3.794,00	mq.
Snd9	604,00	mq.
Snd10	3.945,00	mq.
Snd11	198,00	mq.
Snd12	8.568,00	mq.
Snd13	1.878,00	mq.
Snd14	32.685,00	mq.
Snd15	17.339,00	mq.
Snd16	592,00	mq.
Snd17	842,00	mq.
Snd18	680,00	mq.
Snd19	528,00	mq.
Snd20	258,00	mq.
Snd21	3.309,00	mq.

Quota Fissa	€ 339.030,93
-------------	--------------

Quota variabile	€ 145.298,97
-----------------	--------------

Piano Finanziario	€ 484.329,90
-------------------	--------------

	Parametri	
	Stof1 * Ka1	25.194,96
272	0,84	25.194,96
832	0,98	54.781,02
918	1,08	50.186,52
928	1,16	44.943,04
305	1,24	13.191,12
54	1,30	4.303,00
	0,80	217,60
	1,60	665,60
	2,00	612,00
	2,60	603,20
	3,20	195,20
	3,70	33,30
	0,32	525,44
	0,80	-
	0,63	-
	0,43	1.723,01
	1,33	787,36
	0,91	-
	1,00	-
	1,13	4.287,22
	0,58	350,32
	1,11	4.378,95
	1,52	300,96
	1,04	8.910,72
	1,16	2.178,48
	0,91	29.743,35
	1,09	18.899,51
	4,84	2.865,28
	3,64	3.064,88
	2,38	1.618,40
	2,61	1.378,08
	6,06	1.563,48
	1,64	5.426,76

**BEINASCO 2006 - Suddivisione dei costi PF - PV**

<b>Totale Piano finanziario</b>	€ 2.850.000,82	100,00%
PF	€ 1.995.000,58	70,00%
PV	€ 855.000,24	30,00%
<b>Totale Piano finanziario</b>	€ 2.850.000,82	100,00%

**PESI TARSU 2003**

PF UT. DOM.	53,00%	€ 1.057.350,30
PF UT. NON DOM.	47,00%	€ 937.650,28
<b>TOTALE</b>	<b>100,00%</b>	<b>€ 1.995.000,58</b>

**PESI TARSU 2003**

PV UT. DOM	53,00%	€ 453.150,12
PV UT. NON DOM.	47,00%	€ 401.850,12
<b>TOTALE</b>	<b>100,00%</b>	<b>€ 855.000,24</b>

<b>Totale ut. dom</b>	<b>53,00%</b>	<b>€ 1.510.500,42</b>
<b>Totale ut. non dom.</b>	<b>47,00%</b>	<b>€ 1.339.500,40</b>
<b>Totale</b>	<b>100,00%</b>	<b>€ 2.850.000,82</b>

**CONTRIBUTI CONAI**

€ 159.841,96      35,27%

I contributi CONAI sono assegnati alle famiglie come riduzione per raccolta differenziata sulla Parte variabile. Ogni nucleo beneficia, quindi, del 35,27% di riduzione della Parte variabile.

Anno 2005      Differenza 2006      %

€ 1.466.155,46	€ 44.344,96	2,94%
€ 1.300.175,63	€ 39.324,77	2,94%
€ 2.766.331,09	€ 83.669,73	2,94%

TARIFE UNITARIE UTENZE DOMESTICHE E UTENZE NON DOMESTICHE

Comune di BEINASCIO 2006

Quota Fissa - domestica	1.057.350,30
Quota Fissa - non domestica	937.650,28
Quota Variabile - domestica	453.150,12
Quota Variabile - non domestica	401.850,12

Quota Fissa € 1.995.000,58

Quota variabile € 855.000,24

Piano Finanziario € 2.850.000,82

Kg. Rifiuti utenze domestiche	5.202.857,62
Kg. Rifiuti utenze non domestiche	2.050.736,38

Numero Abitanti	17.691
Sup totale Domestica	594.385,00
Sup totale Non Domestica	268.953,00

UTENZA DOMESTICA

Qu	€ 1.8117	€/mq
Quv	413.0531	Kg/famiglia
Cu	€ 0,0871	€/Kg

UTENZA NON DOMESTICA

Qapf	€ 3,7497	€/mq
Cu	€ 0,1960	€/Kg

Stot1	124.990,00	mq.
Stot2	201.975,00	mq.
Stot3	141.794,00	mq.
Stot4	108.918,00	mq.
Stot5	14.003,00	mq.
Stot6	2.705,00	mq.
N1	1.821	famiglie
N2	2.517	famiglie
N3	1.655	famiglie
N4	1.225	famiglie
N5	157	famiglie
N6	31	famiglie
Snd1	33.937,00	mq.
Snd2	4.600,00	mq.
Snd3	15.301,00	mq.
Snd4	3.785,00	mq.
Snd5	-	mq.
Snd6	60.662,00	mq.
Snd7	-	mq.
Snd8	-	mq.
Snd9	400,00	mq.
Snd10	-	mq.
Snd11	14.904,00	mq.
Snd12	3.643,00	mq.
Snd13	13.724,00	mq.
Snd14	2.760,00	mq.
Snd15	1.561,00	mq.
Snd16	85,00	mq.
Snd17	1.440,00	mq.
Snd18	2.732,00	mq.
Snd19	4.845,00	mq.
Snd20	83.399,00	mq.
Snd21	10.936,00	mq.
Snd22	2.465,00	mq.
Snd23	450,00	mq.
Snd24	2.358,00	mq.
Snd25	3.338,00	mq.
Snd26	1.263,00	mq.
Snd27	194,00	mq.
Snd28	-	mq.
Snd29	12,00	mq.
Snd30	159,00	mq.

Parametri	0,80	Stot1 * Ka1
	0,94	Stot1 * Ka2
	1,05	Stot1 * Ka3
	1,14	Stot1 * Ka4
	1,23	Stot1 * Ka5
	1,30	Stot1 * Ka6
1821	0,80	N1 * Kb1
5034	1,60	N1 * Kb2
4965	2,00	N1 * Kb3
4900	2,60	N1 * Kb4
785	3,20	N1 * Kb5
186	3,70	N1 * Kb6
	0,40	Snd1 * Kc1
	0,43	Snd1 * Kc2
	0,60	Snd1 * Kc3
	0,88	Snd1 * Kc4
	0,64	Snd1 * Kc5
	0,51	Snd1 * Kc6
	1,64	Snd1 * Kc7
	1,08	Snd1 * Kc8
	1,25	Snd1 * Kc9
	1,29	Snd1 * Kc10
	1,52	Snd1 * Kc11
	0,61	Snd1 * Kc12
	1,41	Snd1 * Kc13
	1,80	Snd1 * Kc14
	0,83	Snd1 * Kc15
	1,78	Snd1 * Kc16
	1,48	Snd1 * Kc17
	1,03	Snd1 * Kc18
	1,41	Snd1 * Kc19
	0,92	Snd1 * Kc20
	1,09	Snd1 * Kc21
	5,57	Snd1 * Kc22
	4,85	Snd1 * Kc23
	3,96	Snd1 * Kc24
	2,76	Snd1 * Kc25
	2,61	Snd1 * Kc26
	7,17	Snd1 * Kc27
	2,74	Snd1 * Kc28
	3,50	Snd1 * Kc29
	1,91	Snd1 * Kc30



99,992.00
189,856.50
148,883.70
124,166.52
17,223.69
3,516.50
1,456.80
4,027.20
3,310.00
3,185.00
502.40
114.70
13,574.80
1,978.00
9,180.60
3,330.80
-
30,937.62
-
-
500.00
-
22,654.08
2,222.23
19,350.84
4,968.00
1,295.63
151.30
2,131.20
2,813.96
6,831.45
76,727.08
11,920.24
13,730.05
2,182.50
9,337.68
9,212.88
3,296.43
1,390.98
-
42.00
303.69

**CARIGNANO - Suddivisione dei costi PF - PV**

Totale Piano finanziario 2006	€ 1.349.872,42	100,00%
-------------------------------	----------------	---------

PF	€ 944.910,70	70,00%
PV	€ 404.961,72	30,00%
Totale Piano finanziario	€ 1.349.872,42	100,00%

	PESI TARSU 2003	
PF UT. DOM.	83,00%	€ 784.275,88
PF UT. NON DOM.	17,00%	€ 160.634,82
TOTALE	100,00%	€ 944.910,70

	PESI TARSU 2003	
PV UT. DOM.	83,00%	€ 336.118,22
PV UT. NON DOM.	17,00%	€ 68.843,50
TOTALE	100,00%	€ 404.961,72

Totale ut. dom.	83,00%	€ 1.120.394,10
Totale ut. non dom.	17,00%	€ 229.478,32
Totale	100,00%	€ 1.349.872,42

CONTRIBUTI CONAI	
€ 69.886,20	20,79%
I contributi CONAI sono assegnati alle famiglie come riduzione per raccolta differenziata sulla Parte variabile. Ogni nucleo beneficia, quindi, del 20,79% di riduzione della Parte variabile.	

Anno 2005	Differenza 2006	%
€ 1.112.794,77	€ 7.599,33	0,68%
€ 227.921,83	€ 1.556,49	0,68%
€ 1.340.716,60	€ 9.155,82	0,68%

TARIFE UNITARIE UTENZE DOMESTICHE E UTENZE NON DOMESTICHE

Comune di CARIGNANO 2006

Quota Fissa - domestica	784.275,88
Quota Fissa - non domestica	160.634,82
Quota Variabile - domestica	336.118,22
Quota Variabile - non domestica	68.843,50

Quota Fissa € 944.910,70

Quota variabile € 404.961,72

Piano Finanziario € 1.349.872,42

Kg. Rifiuti utenze domestiche	3.115.046,62
Kg. Rifiuti utenze non domestiche	879.928,38

Numero Abitanti	8.630
Sup totale Domestica	449.069,00
Sup totale Non Domestica	100.317,00

UTENZA DOMESTICA

Qua	€ 1.7643	€/mq
Quv	507.1549	Kg/famiglia
Cu	€ 0,1080	€/Kg

UTENZA NON DOMESTICA

Qapf	€ 1.4959	€/mq
Cu	€ 0,0783	€/Kg

	Parametri	
990	0,80 Stot1 * Ka1	76.692,00
2444	0,94 Stot1 * Ka2	137.857,58
2226	1,05 Stot1 * Ka3	108.368,40
2000	1,14 Stot1 * Ka4	82.315,98
550	1,23 Stot1 * Ka5	20.473,35
420	1,30 Stot1 * Ka6	18.833,10
	0,80 N1 * Kb1	792,00
	1,60 N1 * Kb2	1.955,20
	2,00 N1 * Kb3	1.484,00
	2,60 N1 * Kb4	1.300,00
	3,20 N1 * Kb5	352,00
	3,70 N1 * Kb6	259,00
	0,40 Snd1 * Kc1	15.472,40
	0,43 Snd1 * Kc2	66,65
	0,60 Snd1 * Kc3	2.225,40
	0,88 Snd1 * Kc4	3.002,56
	0,64 Snd1 * Kc5	-
	0,51 Snd1 * Kc6	1.931,37
	1,64 Snd1 * Kc7	-
	1,08 Snd1 * Kc8	-
	1,25 Snd1 * Kc9	10.208,75
	1,29 Snd1 * Kc10	6.406,14
	1,52 Snd1 * Kc11	11.045,84
	0,61 Snd1 * Kc12	956,48
	1,41 Snd1 * Kc13	6.208,23
	1,80 Snd1 * Kc14	1.218,60
	0,83 Snd1 * Kc15	2.175,43
	1,78 Snd1 * Kc16	-
	1,48 Snd1 * Kc17	1.366,04
	1,03 Snd1 * Kc18	1.052,66
	1,41 Snd1 * Kc19	7.780,38
	0,92 Snd1 * Kc20	32,20
	1,09 Snd1 * Kc21	7.289,92
	5,57 Snd1 * Kc22	11.914,23
	4,85 Snd1 * Kc23	2.240,70
	3,96 Snd1 * Kc24	4.965,84
	2,76 Snd1 * Kc25	5.815,32
	2,61 Snd1 * Kc26	409,77
	7,17 Snd1 * Kc27	2.939,70
	2,74 Snd1 * Kc28	-
	3,50 Snd1 * Kc29	661,50
	1,91 Snd1 * Kc30	-

Slot1	95.865,00	mq.
Slot2	146.657,00	mq.
Slot3	103.208,00	mq.
Slot4	72.207,00	mq.
Slot5	16.645,00	mq.
Slot6	14.487,00	mq.
N1	990	famiglie
N2	1.222	famiglie
N3	742	famiglie
N4	300	famiglie
N5	110	famiglie
N6	70	famiglie
Snd1	38.681,00	mq.
Snd2	155,00	mq.
Snd3	3.709,00	mq.
Snd4	3.412,00	mq.
Snd5	-	mq.
Snd6	3.787,00	mq.
Snd7	-	mq.
Snd8	-	mq.
Snd9	8.167,00	mq.
Snd10	4.966,00	mq.
Snd11	7.267,00	mq.
Snd12	1.568,00	mq.
Snd13	4.403,00	mq.
Snd14	677,00	mq.
Snd15	2.621,00	mq.
Snd16	-	mq.
Snd17	923,00	mq.
Snd18	1.022,00	mq.
Snd19	5.518,00	mq.
Snd20	35,00	mq.
Snd21	6.688,00	mq.
Snd22	2.139,00	mq.
Snd23	462,00	mq.
Snd24	1.254,00	mq.
Snd25	2.107,00	mq.
Snd26	157,00	mq.
Snd27	410,00	mq.
Snd28	-	mq.
Snd29	189,00	mq.
Snd30	-	mq.

**ORBASSANO - Suddivisione dei costi PF - PV**

<b>Totale Piano finanziario 2006</b>	€	<b>3.106.302,06</b>	<b>100,00%</b>
PF	€	2.174.411,45	70,00%
PV	€	931.890,61	30,00%
<b>Totale Piano finanziario</b>	€	<b>3.106.302,06</b>	<b>100,00%</b>

**PESI TARSU 2003**

PF UT. DOM.	58,00%	€	1.261.158,64
PF UT. NON DOM.	42,00%	€	913.252,81
<b>TOTALE</b>	<b>100,00%</b>	€	<b>2.174.411,45</b>

**PESI TARSU 2003**

PV UT. DOM.	58,00%	€	540.496,55
PV UT. NON DOM.	42,00%	€	391.394,06
<b>TOTALE</b>	<b>100,00%</b>	€	<b>931.890,61</b>

<b>Totale ut. dom</b>	<b>58,00%</b>	€	<b>1.801.655,19</b>
<b>Totale ut. non dom.</b>	<b>42,00%</b>	€	<b>1.304.646,87</b>
<b>Totale</b>	<b>100,00%</b>	€	<b>3.106.302,06</b>

**CONTRIBUTI CONAI**

€ 192.711,54	35,65%
I contributi CONAI sono assegnati alle famiglie come riduzione per raccolta differenziata sulla Parte variabile. Ogni nucleo beneficia, quindi, del 35,65% di riduzione della Parte variabile.	

	Anno 2005	Differenza 2006	%
€	1.826.971,83	-€ 25.316,64	-1,41%
€	1.322.979,63	-€ 18.332,76	-1,41%
€	3.149.951,46	-€ 43.649,40	-1,41%



TARIFE UNITARIE UTENZE DOMESTICHE E UTENZE NON DOMESTICHE

Comune di ORBASSANO 2006

Quota Fissa - domestica	1.261.158,64
Quota Fissa - non domestica	913.252,81
Quota Variabile - domestica	540.496,55
Quota Variabile - non domestica	391.394,06

Quota Fissa € 2.174.411,45

Quota variabile € 931.890,61

Piano Finanziario € 3.106.302,06

Kg. Rifiuti utenze domestiche	7.390.683,26
Kg. Rifiuti utenze non domestiche	2.659.818,74

Numero Abitanti	21.295
Sup totale Domestico	872.162,00
Sup totale Non Domestica	251.224,00

UTENZA DOMESTICA

Qua	€ 1.4599	€/mq
Quv	491.2908	Kg/famiglia
Cu	€ 0,0732	€/Kg

UTENZA NON DOMESTICA

Gapf	€ 2,8135	€/mq
Cu	€ 0,1472	€/Kg

	Parametri	
2072	0,80 Sto1 * Ka1	140.694,40
5398	0,94 Sto1 * Ka2	256.488,40
6249	1,05 Sto1 * Ka3	229.910,10
6032	1,14 Sto1 * Ka4	192.204,00
1220	1,23 Sto1 * Ka5	35.831,13
324	1,30 Sto1 * Ka6	8.763,30
	0,80 N1 * Kb1	1.657,60
	1,60 N1 * Kb2	4.318,40
	2,00 N1 * Kb3	4.166,00
	2,60 N1 * Kb4	3.920,80
	3,20 N1 * Kb5	780,80
	3,70 N1 * Kb6	199,80
	0,40 Snd1 * Kc1	11.043,60
	0,43 Snd1 * Kc2	-
	0,60 Snd1 * Kc3	7.825,20
	0,88 Snd1 * Kc4	2.456,96
	0,64 Snd1 * Kc5	-
	0,51 Snd1 * Kc6	9.256,50
	1,64 Snd1 * Kc7	2.922,48
	1,08 Snd1 * Kc8	103,68
	1,25 Snd1 * Kc9	3.125,00
	1,29 Snd1 * Kc10	14.825,97
	1,52 Snd1 * Kc11	118.374,56
	0,61 Snd1 * Kc12	1.905,03
	1,41 Snd1 * Kc13	20.209,53
	1,80 Snd1 * Kc14	4.982,40
	0,83 Snd1 * Kc15	3.056,06
	1,78 Snd1 * Kc16	249,20
	1,48 Snd1 * Kc17	4.845,52
	1,03 Snd1 * Kc18	2.323,68
	1,41 Snd1 * Kc19	4.014,27
	0,92 Snd1 * Kc20	30.047,20
	1,09 Snd1 * Kc21	11.677,17
	5,57 Snd1 * Kc22	20.475,32
	4,85 Snd1 * Kc23	-
	3,96 Snd1 * Kc24	12.117,60
	2,76 Snd1 * Kc25	9.199,08
	2,61 Snd1 * Kc26	22.571,28
	7,17 Snd1 * Kc27	5.779,02
	2,74 Snd1 * Kc28	-
	3,50 Snd1 * Kc29	297,50
	1,91 Snd1 * Kc30	912,98

Sto11	175.868,00	mq.
Sto12	272.860,00	mq.
Sto13	218.962,00	mq.
Sto14	168.600,00	mq.
Sto15	29.131,00	mq.
Sto16	6.741,00	mq.
N1	2.072	famiglie
N2	2.699	famiglie
N3	2.083	famiglie
N4	1.508	famiglie
N5	244	famiglie
N6	54	famiglie
Snd1	27.609,00	mq.
Snd2	-	mq.
Snd3	13.042,00	mq.
Snd4	2.792,00	mq.
Snd5	-	mq.
Snd6	18.150,00	mq.
Snd7	1.782,00	mq.
Snd8	96,00	mq.
Snd9	2.500,00	mq.
Snd10	11.493,00	mq.
Snd11	77.878,00	mq.
Snd12	3.123,00	mq.
Snd13	14.333,00	mq.
Snd14	2.768,00	mq.
Snd15	3.682,00	mq.
Snd16	140,00	mq.
Snd17	3.274,00	mq.
Snd18	2.256,00	mq.
Snd19	2.847,00	mq.
Snd20	32.660,00	mq.
Snd21	10.713,00	mq.
Snd22	3.676,00	mq.
Snd23	-	mq.
Snd24	3.060,00	mq.
Snd25	3.333,00	mq.
Snd26	8.648,00	mq.
Snd27	806,00	mq.
Snd28	-	mq.
Snd29	85,00	mq.
Snd30	478,00	mq.

RIVALTA DI TORINO - Suddivisione dei costi PF - PV

Totale Piano finanziario 2006	€ 2.904.646,35	100,00%
PF	€ 2.033.252,45	70,00%
PV	€ 871.393,90	30,00%
Totale Piano finanziario	€ 2.904.646,35	100,00%

CONTRIBUTI CONAI	
€ 145.375,38	37,07%

I contributi CONAI sono assegnati alle famiglie come riduzione per raccolta differenziata sulla Parte variabile. Ogni nucleo beneficia, quindi, del 37,07% di riduzione della Parte variabile.

PESI TARSU 2003		
PF UT. DOM.	45,00%	€ 914.963,60
PF UT. NON DOM.	55,00%	€ 1.118.288,85
TOTALE	100,00%	€ 2.033.252,45

PESI TARSU 2003		
PV UT. DOM.	45,00%	€ 392.127,25
PV UT. NON DOM.	55,00%	€ 479.266,65
TOTALE	100,00%	€ 871.393,90

Totale ut. dom.	45,00%	€ 1.307.090,85
Totale ut. non dom.	55,00%	€ 1.597.555,50
Totale	100,00%	€ 2.904.646,35

Anno 2005	Differenza 2006	%
€ 1.307.056,81	€ 34,04	0,003%
€ 1.597.513,88	€ 41,62	0,003%
€ 2.904.570,69	€ 75,66	0,003%

TARIFE UNITARIE UTENZE DOMESTICHE E UTENZE NON DOMESTICHE

Comune di RIVALTA DI TORINO 2006

Quota Fissa - domestica	914.963,60
Quota Fissa - non domestica	1.118.288,85
Quota Variabile - domestica	392.127,25
Quota Variabile - non domestica	479.266,65

Kg. Rifiuti utenze domestiche	4.433.325,62
Kg. Rifiuti utenze non domestiche	2.938.192,38

Numero Abitanti	18.058
Sup totale Domestica	818.626,00
Sup totale Non Domestica	335.893,00

UTENZA DOMESTICA

Quota Fissa	€ 1.1221	€/mq
Quota Variabile	348.0285	Kg/famiglia
Cu	€ 0,0885	€/Kg

UTENZA NON DOMESTICA

Quota Fissa	€ 3.2140	€/mq
Cu	€ 0,1632	€/Kg

Stof1	147.921,00	mq.
Stof2	264.404,00	mq.
Stof3	206.029,00	mq.
Stof4	162.646,00	mq.
Stof5	30.023,00	mq.
Stof6	7.603,00	mq.
N1	1.580	famiglie
N2	2.330	famiglie
N3	1.745	famiglie
N4	1.278	famiglie
N5	227	famiglie
N6	56	famiglie
Snd1	10.582,00	mq.
Snd2	-	mq.
Snd3	20.833,00	mq.
Snd4	6.206,00	mq.
Snd5	-	mq.
Snd6	9.634,00	mq.
Snd7	-	mq.
Snd8	2.650,00	mq.
Snd9	1.384,00	mq.
Snd10	-	mq.
Snd11	7.315,00	mq.
Snd12	986,00	mq.
Snd13	4.628,00	mq.
Snd14	1.921,00	mq.
Snd15	1.542,00	mq.
Snd16	224,00	mq.
Snd17	1.625,00	mq.
Snd18	4.061,00	mq.
Snd19	3.299,00	mq.
Snd20	225.531,00	mq.
Snd21	17.631,00	mq.
Snd22	2.262,00	mq.
Snd23	-	mq.
Snd24	2.416,00	mq.
Snd25	9.129,00	mq.
Snd26	1.230,00	mq.
Snd27	534,00	mq.
Snd28	-	mq.
Snd29	-	mq.
Snd30	270,00	mq.

	Parametri		
1580	0,80	Stof1 * Ka1	118.336,80
4660	0,94	Stof1 * Ka2	248.539,76
5235	1,05	Stof1 * Ka3	216.330,45
5112	1,14	Stof1 * Ka4	185.416,44
1135	1,23	Stof1 * Ka5	36.928,29
336	1,30	Stof1 * Ka6	9.883,90
	0,80	N1 * Kb1	1.264,00
	1,60	N1 * Kb2	3.728,00
	2,00	N1 * Kb3	3.490,00
	2,60	N1 * Kb4	3.372,80
	3,20	N1 * Kb5	726,40
	3,70	N1 * Kb6	207,20
	0,40	Snd1 * Kc1	4.232,80
	0,43	Snd1 * Kc2	-
	0,60	Snd1 * Kc3	12.499,80
	0,88	Snd1 * Kc4	5.461,28
	0,64	Snd1 * Kc5	-
	0,51	Snd1 * Kc6	4.913,34
	1,64	Snd1 * Kc7	-
	1,08	Snd1 * Kc8	2.862,00
	1,25	Snd1 * Kc9	1.730,00
	1,29	Snd1 * Kc10	-
	1,52	Snd1 * Kc11	11.118,80
	0,61	Snd1 * Kc12	601,46
	1,41	Snd1 * Kc13	6.525,48
	1,80	Snd1 * Kc14	3.457,80
	0,83	Snd1 * Kc15	1.279,86
	1,78	Snd1 * Kc16	398,72
	1,48	Snd1 * Kc17	2.405,00
	1,03	Snd1 * Kc18	4.182,83
	1,41	Snd1 * Kc19	4.651,59
	0,92	Snd1 * Kc20	207.488,52
	1,09	Snd1 * Kc21	19.217,79
	5,57	Snd1 * Kc22	12.599,34
	4,85	Snd1 * Kc23	-
	3,96	Snd1 * Kc24	9.567,36
	2,76	Snd1 * Kc25	25.196,04
	2,61	Snd1 * Kc26	3.210,30
	7,17	Snd1 * Kc27	3.828,78
	2,74	Snd1 * Kc28	-
	3,50	Snd1 * Kc29	-
	1,91	Snd1 * Kc30	515,70

VINOVO - Suddivisione dei costi PF - PV

Totale Piano finanziario 2006	€ 1.745.176,38	100,00%
PF	€ 1.221.623,47	70,00%
PV	€ 523.552,91	30,00%
Totale Piano finanziario	€ 1.745.176,38	100,00%

PESI TARSU 2004		
PF UT. DOM.	83,48%	€ 1.019.811,27
PF UT. NON DOM.	16,52%	€ 201.812,20
TOTALE	100,00%	€ 1.221.623,47

PESI TARSU 2004		
PV UT. DOM.	83,48%	€ 437.061,96
PV UT. NON DOM.	16,52%	€ 86.490,95
TOTALE	100,00%	€ 523.552,91

Totale ut. dom.	83,48%	€ 1.456.873,23
Totale ut. non dom.	16,52%	€ 288.303,15
Totale	100,00%	€ 1.745.176,38

CONTRIBUTI CONAI	
€ 104.420,30	23,89%

I contributi CONAI sono assegnati alle famiglie come riduzione per raccolta differenziata sulla Parte variabile. Ogni nucleo beneficia, quindi, del 23,89% di riduzione della Parte variabile.

Anno 2005	Differenza 2006	%
€ 1.652.097,73	-€ 195.224,50	-13,40%
€ 326.936,46	-€ 38.633,31	-13,40%
€ 1.979.034,19	-€ 233.857,81	-13,40%



TARIFE UNITARIE UTENZE DOMESTICHE E UTENZE NON DOMESTICHE

Comune di VINOVO 2006

Quota Fissa - domestica	1.019.811,27
Quota Fissa - non domestica	201.812,20
Quota Variabile - domestica	437.061,96
Quota Variabile - non domestica	86.490,95

Quota Fissa	€	1.221.623,47
-------------	---	--------------

Quota variabile	€	523.552,91
-----------------	---	------------

Piano Finanziario	€	1.745.176,38
-------------------	---	--------------

Kg. Rifiuti utenze domestiche	3.298.070,40
Kg. Rifiuti utenze non domestiche	1.301.528,60

Numero Abitanti	13.617
Sup totale Domestica	722.574,00
Sup totale Non Domestica	140.572,00

UTENZA DOMESTICA

Qu	€	1.4166	€/mq
Quv	€	343.3130	Kg/famiglia
Cu	€	0,1326	€/Kg

UTENZA NON DOMESTICA

Qapf	€	1.2714	€/mq
Cu	€	0,0665	€/Kg

Sto11	127.708,00	mq.
Sto12	238.837,00	mq.
Sto13	180.840,00	mq.
Sto14	139.517,00	mq.
Sto15	29.668,00	mq.
Sto16	6.004,00	mq.
N1	1.198	famiglie
N2	1.754	famiglie
N3	1.314	famiglie
N4	960	famiglie
N5	185	famiglie
N6	34	famiglie
Snd1	16.478,00	mq.
Snd2	-	mq.
Snd3	8.513,00	mq.
Snd4	9.244,00	mq.
Snd5	-	mq.
Snd6	18.447,00	mq.
Snd7	-	mq.
Snd8	160,00	mq.
Snd9	-	mq.
Snd10	-	mq.
Snd11	6.411,00	mq.
Snd12	1.602,00	mq.
Snd13	5.086,00	mq.
Snd14	1.256,00	mq.
Snd15	1.671,00	mq.
Snd16	-	mq.
Snd17	1.314,00	mq.
Snd18	-7.966,00	mq.
Snd19	2.073,00	mq.
Snd20	35.495,00	mq.
Snd21	12.956,00	mq.
Snd22	3.319,00	mq.
Snd23	-	mq.
Snd24	2.052,00	mq.
Snd25	5.781,00	mq.
Snd26	-	mq.
Snd27	748,00	mq.
Snd28	-	mq.
Snd29	-	mq.
Snd30	-	mq.

	Parametri	
1198	0,80 Sto11 * Ka1	102.166,40
3508	0,94 Sto11 * Ka2	224.506,78
3942	1,05 Sto11 * Ka3	189.882,00
3840	1,14 Sto11 * Ka4	159.049,38
925	1,23 Sto11 * Ka5	36.491,64
204	1,30 Sto11 * Ka6	7.805,20
	0,80 N1 * Kb1	958,40
	1,60 N1 * Kb2	2.806,40
	2,00 N1 * Kb3	2.628,00
	2,60 N1 * Kb4	2.496,00
	3,20 N1 * Kb5	592,00
	3,70 N1 * Kb6	125,80
	0,40 Snd1 * Kc1	6.591,20
	0,43 Snd1 * Kc2	-
	0,60 Snd1 * Kc3	5.107,80
	0,88 Snd1 * Kc4	8.134,72
	0,64 Snd1 * Kc5	-
	0,51 Snd1 * Kc6	9.407,97
	1,64 Snd1 * Kc7	-
	1,08 Snd1 * Kc8	172,80
	1,25 Snd1 * Kc9	-
	1,29 Snd1 * Kc10	-
	1,52 Snd1 * Kc11	9.744,72
	0,61 Snd1 * Kc12	977,22
	1,41 Snd1 * Kc13	7.171,26
	1,80 Snd1 * Kc14	2.260,80
	0,83 Snd1 * Kc15	1.386,93
	1,78 Snd1 * Kc16	-
	1,48 Snd1 * Kc17	1.944,72
	1,03 Snd1 * Kc18	8.204,98
	1,41 Snd1 * Kc19	2.922,93
	0,92 Snd1 * Kc20	32.655,40
	1,09 Snd1 * Kc21	14.122,04
	5,57 Snd1 * Kc22	18.486,83
	4,85 Snd1 * Kc23	-
	3,96 Snd1 * Kc24	8.125,92
	2,76 Snd1 * Kc25	15.955,56
	2,61 Snd1 * Kc26	-
	7,17 Snd1 * Kc27	5.363,16
	2,74 Snd1 * Kc28	-
	3,50 Snd1 * Kc29	-
	1,91 Snd1 * Kc30	-

LA LOGGIA - Suddivisione dei costi PF - PV

Totale Piano finanziario 2006	€ 1.005.901,51	100,00%
PF	€ 704.131,06	70,00%
PV	€ 301.770,45	30,00%
Totale Piano finanziario	€ 1.005.901,51	100,00%

PESI TARSU 2003

PF UT. DOM.	54,04%	€ 380.512,42
PF UT. NON DOM.	45,96%	€ 323.618,64
TOTALE	100,00%	€ 704.131,06

PESI TARSU 2003

PV UT. DOM.	54,04%	€ 163.076,75
PV UT. NON DOM.	45,96%	€ 138.693,70
TOTALE	100,00%	€ 301.770,45

Totale ut. dom	54,04%	€ 543.589,17
Totale ut. non dom.	45,96%	€ 462.312,34
Totale	100,00%	€ 1.005.901,51

CONTRIBUTI CONAI

€ 63.681,48      39,05%

I contributi CONAI sono assegnati alle famiglie come riduzione per raccolta differenziata sulla Parte variabile. Ogni nucleo beneficia, quindi, del 39,05% di riduzione della Parte variabile.

Anno 2005      Differenza 2006      %

€ 573.934,96	-€ 30.345,79	-5,58%
€ 488.120,87	-€ 25.808,53	-5,58%
€ 1.062.055,83	-€ 56.154,32	-5,58%

TARIFE UNITARIE UTENZE DOMESTICHE E UTENZE NON DOMESTICHE

Comune di LA LOGGIA 2006

Quota Fissa - domestica	380.512,42
Quota Fissa - non domestica	323.618,64
Quota Variabile - domestica	163.076,75
Quota Variabile - non domestica	138.693,70

Kg. Rifiuti utenze domestiche	1.767.922,81
Kg. Rifiuti utenze non domestiche	1.042.968,19

Numero Abitanti	7.065
Sup totale Domestica	326.861,00
Sup totale Non Domestica	122.693,00

UTENZA DOMESTICA

Quota Fissa	€ 1.1636	€/mq
Quota Variabile	356.4792	Kg/famiglia
Cu	€ 0,0923	€/Kg

UTENZA NON DOMESTICA

Quota Fissa	€ 2.5418	€/mq
Cu	€ 0,1330	€/Kg

Stof1	55.628,00	mq.
Stof2	101.062,00	mq.
Stof3	87.447,00	mq.
Stof4	68.693,00	mq.
Stof5	12.003,00	mq.
Stof6	2.028,00	mq.
N1	561	famiglie
N2	849	famiglie
N3	709	famiglie
N4	533	famiglie
N5	95	famiglie
N6	12	famiglie
Snd1	7.726,00	mq.
Snd2	-	mq.
Snd3	7.096,00	mq.
Snd4	513,00	mq.
Snd5	-	mq.
Snd6	4.033,00	mq.
Snd7	-	mq.
Snd8	-	mq.
Snd9	-	mq.
Snd10	-	mq.
Snd11	4.050,00	mq.
Snd12	1.685,00	mq.
Snd13	4.297,00	mq.
Snd14	545,00	mq.
Snd15	53,00	mq.
Snd16	-	mq.
Snd17	524,00	mq.
Snd18	2.882,00	mq.
Snd19	340,00	mq.
Snd20	75.510,00	mq.
Snd21	6.543,00	mq.
Snd22	200,00	mq.
Snd23	-	mq.
Snd24	1.059,00	mq.
Snd25	4.710,00	mq.
Snd26	566,00	mq.
Snd27	361,00	mq.
Snd28	-	mq.
Snd29	-	mq.
Snd30	-	mq.
		122.693,00

	Parametri	
	Stof1 * Ka1	44.502,40
	Stof1 * Ka2	94.998,28
	Stof1 * Ka3	91.819,35
	Stof1 * Ka4	78.310,02
	Stof1 * Ka5	14.763,69
	Stof1 * Ka6	2.636,40
561	0,80 N1 * Kb1	448,80
1698	1,60 N1 * Kb2	1.358,40
2127	2,00 N1 * Kb3	1.418,00
2132	2,60 N1 * Kb4	1.385,80
475	3,20 N1 * Kb5	304,00
72	3,70 N1 * Kb6	44,40
	0,40 Snd1 * Kc1	3.090,40
	0,43 Snd1 * Kc2	-
	0,60 Snd1 * Kc3	4.257,60
	0,88 Snd1 * Kc4	451,44
	0,64 Snd1 * Kc5	-
	0,51 Snd1 * Kc6	2.056,83
	1,64 Snd1 * Kc7	-
	1,08 Snd1 * Kc8	-
	1,25 Snd1 * Kc9	-
	1,29 Snd1 * Kc10	-
	1,52 Snd1 * Kc11	6.156,00
	0,61 Snd1 * Kc12	1.027,85
	1,41 Snd1 * Kc13	6.058,77
	1,80 Snd1 * Kc14	981,00
	0,83 Snd1 * Kc15	43,99
	1,78 Snd1 * Kc16	-
	1,48 Snd1 * Kc17	775,52
	1,03 Snd1 * Kc18	2.968,46
	1,41 Snd1 * Kc19	479,40
	0,92 Snd1 * Kc20	69.469,20
	1,09 Snd1 * Kc21	7.131,87
	5,57 Snd1 * Kc22	1.114,00
	4,85 Snd1 * Kc23	-
	3,96 Snd1 * Kc24	4.193,64
	2,76 Snd1 * Kc25	12.999,60
	2,61 Snd1 * Kc26	1.477,26
	7,17 Snd1 * Kc27	2.588,37
	2,74 Snd1 * Kc28	-
	3,50 Snd1 * Kc29	-
	1,91 Snd1 * Kc30	-

TROFARELLO - Suddivisione dei costi PF - PV

Totale Piano finanziario 2006	€ 1.826.801,76	100,00%
PR	€ 1.278.761,24	70,00%
PV	€ 548.040,52	30,00%
Totale Piano finanziario	€ 1.826.801,76	100,00%

PESI TARSU 2004

PF UT. DOM.	60,00%	€ 767.256,74
PF UT. NON DOM.	40,00%	€ 511.504,50
TOTALE	100,00%	€ 1.278.761,24

PESI TARSU 2004

PV UT. DCV	60,00%	€ 328.824,31
PV UT. NON DOM.	40,00%	€ 219.216,21
TOTALE	100,00%	€ 548.040,52

Totale ut. dom	60,00%	€ 1.096.081,05
Totale ut. non dom.	40,00%	€ 730.720,71
Totale	100,00%	€ 1.826.801,76


CONTRIBUTI CONAI

€ 174.251,10	52,99%
--------------	--------

I contributi CONAI sono assegnati alle famiglie come riduzione per raccolta differenziata sulla Parte variabile. Ogni nucleo beneficia, quindi, del 52,99% di riduzione della Parte variabile.

Anno 2005	Differenza 2006	%
-----------	-----------------	---

€ 1.023.573,15	€ 72.507,90	6,62%
€ 682.382,11	€ 48.338,60	6,62%
€ 1.705.955,26	€ 120.846,50	6,62%



**TARIFE UNITARIE UTENZE DOMESTICHE E UTENZE NON DOMESTICHE**

Comune di TROFARELLO, 2006

Quota Fissa - domestica	767.256,74
Quota Fissa - non domestica	511.504,50
Quota Variabile - domestica	328.824,31
Quota Variabile - non domestica	219.216,21

Quota Fissa € 1.278.761,24

Quota variabile € 548.040,52

Piano Finanziario € 1.826.801,76

Kg. Rifiuti utenze domestiche	3.360.164,36
Kg. Rifiuti utenze non domestiche	1.260.312,64

Numero Abitanti	11.459
Sup. totale Domestica	478.774,00
Sup. totale Non Domestica	136.464,00

**UTENZA DOMESTICA**

Quf	€ 1.5953	€/mq
Quv	418.1078	Kg/famiglia
Cu	€ 0,0779	€/Kg

**UTENZA NON DOMESTICA**

Qapf	€ 3.3254	€/mq
Cu	€ 0,1740	€/Kg

		Parametri	
		Stof1 * Ka1	61.708,00
		Stof1 * Ka2	126.186,54
		Stof1 * Ka3	164.069,85
		Stof1 * Ka4	101.530,68
		Stof1 * Ka5	21.545,91
		Stof1 * Ka6	5.930,60
941	0,80	N1 * Kb1	752,80
2610	1,60	N1 * Kb2	2.088,00
4089	2,00	N1 * Kb3	2.726,00
2984	2,60	N1 * Kb4	1.939,60
655	3,20	N1 * Kb5	419,20
180	3,70	N1 * Kb6	111,00
	0,40	Snd1 * Kc1	973,60
	0,43	Snd1 * Kc2	-
	0,60	Snd1 * Kc3	11.104,20
	0,88	Snd1 * Kc4	1.308,56
	0,64	Snd1 * Kc5	-
	0,51	Snd1 * Kc6	8.234,46
	1,64	Snd1 * Kc7	1.738,40
	1,08	Snd1 * Kc8	-
	1,25	Snd1 * Kc9	1.382,50
	1,29	Snd1 * Kc10	-
	1,52	Snd1 * Kc11	24.602,72
	0,61	Snd1 * Kc12	957,70
	1,41	Snd1 * Kc13	7.977,78
	1,80	Snd1 * Kc14	1.206,00
	0,83	Snd1 * Kc15	555,27
	1,78	Snd1 * Kc16	-
	1,48	Snd1 * Kc17	1.232,84
	1,03	Snd1 * Kc18	1.733,49
	1,41	Snd1 * Kc19	4.857,45
	0,92	Snd1 * Kc20	43.882,16
	1,09	Snd1 * Kc21	9.954,97
	5,57	Snd1 * Kc22	9.680,66
	4,85	Snd1 * Kc23	-
	3,96	Snd1 * Kc24	10.450,44
	2,76	Snd1 * Kc25	4.968,00
	2,61	Snd1 * Kc26	156,60
	7,17	Snd1 * Kc27	2.495,16
	2,74	Snd1 * Kc28	4.367,56
	3,50	Snd1 * Kc29	-
	1,91	Snd1 * Kc30	-

Stof1	77.135,00	mq.
Stof2	134.241,00	mq.
Stof3	156.257,00	mq.
Stof4	89.062,00	mq.
Stof5	17.517,00	mq.
Stof6	4.562,00	mq.
N1	941	famiglie
N2	1.305	famiglie
N3	1.363	famiglie
N4	746	famiglie
N5	131	famiglie
N6	30	famiglie
Snd1	2.434,00	mq.
Snd2	-	mq.
Snd3	18.507,00	mq.
Snd4	1.487,00	mq.
Snd5	-	mq.
Snd6	16.146,00	mq.
Snd7	1.060,00	mq.
Snd8	-	mq.
Snd9	1.106,00	mq.
Snd10	-	mq.
Snd11	16.186,00	mq.
Snd12	1.570,00	mq.
Snd13	5.658,00	mq.
Snd14	670,00	mq.
Snd15	669,00	mq.
Snd16	-	mq.
Snd17	833,00	mq.
Snd18	1.683,00	mq.
Snd19	3.445,00	mq.
Snd20	47.698,00	mq.
Snd21	9.133,00	mq.
Snd22	1.738,00	mq.
Snd23	-	mq.
Snd24	2.639,00	mq.
Snd25	1.800,00	mq.
Snd26	60,00	mq.
Snd27	348,00	mq.
Snd28	1.594,00	mq.
Snd29	-	mq.
Snd30	-	mq.

**BRUINO - Suddivisione dei costi PF - PV**

<b>Totale Piano finanziario 2006</b>	€	<b>1.054.593,88</b>	<b>100,00%</b>
F 4	€	738.215,72	70,00%
V 11	€	316.378,16	30,00%
<b>Totale Piano finanziario</b>	€	<b>1.054.593,88</b>	<b>100,00%</b>

PESI TARSU 2005			
F UT. DOM.	65,00%	€	479.840,21
F UT. NON DOM.	35,00%	€	258.375,51
<b>TOTALE</b>	<b>100,00%</b>	€	<b>738.215,72</b>

PESI TARSU 2005			
V UT. DOM.	65,00%	€	205.645,80
V UT. NON DOM.	35,00%	€	110.732,36
<b>TOTALE</b>	<b>100,00%</b>	€	<b>316.378,16</b>

<b>Totale ut. dom</b>	<b>65,00%</b>	€	<b>685.486,01</b>
<b>Totale ut. non dom.</b>	<b>35,00%</b>	€	<b>369.107,87</b>
<b>Totale</b>	<b>100,00%</b>	€	<b>1.054.593,88</b>

CONTRIBUTI CONAI	
€ 74.967,30	36,45%
I contributi CONAI sono assegnati alle famiglie come riduzione per raccolta differenziata sulla Parte variabile. Ogni nucleo beneficia, quindi, del 36,45% di riduzione della Parte variabile.	



TARIFE UNITARIE UTENZE DOMESTICHE E UTENZE NON DOMESTICHE

COMUNE DI BRUINO 2006

Quota Fissa - domestica	479.840,21
Quota Fissa - non domestica	258.375,51
Quota Variabile - domestica	205.645,80
Quota Variabile - non domestica	110.732,36

Quota fissa	738.216
-------------	---------

Quota variabile	316.378
-----------------	---------

Piano Finanziario	1.054.593,88
-------------------	--------------

Kg. Rifiuti utenze domestiche	2.670.894,56
Kg. Rifiuti utenze non domestiche	882.414,44

Numero Abitanti	8116
Sup totale Domestica	432.880
Sup. totale Non Domestica	95.044,00

UTENZA DOMESTICA

Quil	1,0914 €/mq
Quil	473,9158 Kg/famiglia
Cu	0,0770 €/Kg

UTENZA NON DOMESTICA

Quil	2,3992 €/mq
Cu	0,1255 €/Kg

Parametri

Stot1	54.193,00	mq.	0,80	Stot1 * Ka1	43354,40
Stot2	125.741,00	mq.	0,94	Stot1 * Ka2	118196,54
Stot3	141.094,00	mq.	1,05	Stot1 * Ka3	148148,70
Stot4	88.791,00	mq.	1,14	Stot1 * Ka4	101221,74
Stot5	17.220,00	mq.	1,23	Stot1 * Ka5	21180,60
Stot6	5.841,00	mq.	1,30	Stot1 * Ka6	7593,30
N1	445	famiglie	0,80	N1 * Kb1	356,00
N2	852	famiglie	1,60	N1 * Kb2	1363,20
N3	989	famiglie	2,00	N1 * Kb3	1978,00
N4	570	famiglie	2,60	N1 * Kb4	1482,00
N5	108	famiglie	3,20	N1 * Kb5	345,60
N6	30	famiglie	3,70	N1 * Kb6	111,00
Snd1	10760,00	mq.	0,40	Snd1 * Kc1	4304,00
Snd2	0,00	mq.	0,43	Snd1 * Kc2	0,00
Snd3	1479,00	mq.	0,60	Snd1 * Kc3	887,40
Snd4	2285,00	mq.	0,88	Snd1 * Kc4	2010,80
Snd5	0,00	mq.	0,64	Snd1 * Kc5	0,00
Snd6	7452,00	mq.	0,51	Snd1 * Kc6	3800,52
Snd7	0,00	mq.	1,64	Snd1 * Kc7	0,00
Snd8	300,00	mq.	1,08	Snd1 * Kc8	324,00
Snd9	5450,00	mq.	1,25	Snd1 * Kc9	6812,50
Snd10	0,00	mq.	1,29	Snd1 * Kc10	0,00
Snd11	3904,00	mq.	1,52	Snd1 * Kc11	5934,08
Snd12	562,00	mq.	0,61	Snd1 * Kc12	342,82
Snd13	1098,00	mq.	1,41	Snd1 * Kc13	1548,18
Snd14	2516,00	mq.	1,80	Snd1 * Kc14	4528,80
Snd15	242,00	mq.	0,83	Snd1 * Kc15	200,86
Snd16	1650,00	mq.	1,78	Snd1 * Kc16	2937,00
Snd17	473,00	mq.	1,48	Snd1 * Kc17	700,04
Snd18	2532,00	mq.	1,03	Snd1 * Kc18	2607,96
Snd19	1183,00	mq.	1,41	Snd1 * Kc19	1688,03
Snd20	30997,00	mq.	0,92	Snd1 * Kc20	28517,24
Snd21	15546,00	mq.	1,09	Snd1 * Kc21	16945,14
Snd22	908,00	mq.	5,57	Snd1 * Kc22	5057,56
Snd23	784,00	mq.	4,85	Snd1 * Kc23	3802,40
Snd24	562,00	mq.	3,96	Snd1 * Kc24	2225,52
Snd25	2251,00	mq.	2,76	Snd1 * Kc25	6212,76
Snd26	4,00	mq.	2,61	Snd1 * Kc26	10,44
Snd27	180,00	mq.	7,17	Snd1 * Kc27	1290,60
Snd28	450,00	mq.	2,74	Snd1 * Kc28	1233,00
Snd29	612,00	mq.	3,50	Snd1 * Kc29	2142,00
Snd30	864,00	mq.	1,91	Snd1 * Kc30	1650,24

**MONCALIERI TARIFFA 2006 - Suddivisione dei costi PF - PV**

Totale Piano finanziario 2006	€ 9.262.322,19	100,00%
-------------------------------	----------------	---------

PF	€ 6.483.625,54	70,00%
PV	€ 2.778.696,65	30,00%
<b>Totale Piano finanziario</b>	<b>€ 9.262.322,19</b>	<b>100,00%</b>

PESI TARSU 2005		
PF UT. DOM.	64,69%	€ 4.194.257,36
PF UT. NON DOM.	35,31%	€ 2.289.368,18
<b>TOTALE</b>	<b>100,00%</b>	<b>€ 6.483.625,54</b>

PESI TARSU 2005		
PV UT. DOM.	64,69%	€ 1.797.538,86
PV UT. NON DOM.	35,31%	€ 981.157,79
<b>TOTALE</b>	<b>100,00%</b>	<b>€ 2.778.696,65</b>

Totale ut. dom	64,69%	€ 5.991.796,22
Totale ut. non dom.	35,31%	€ 3.270.525,97
<b>Totale</b>	<b>100,00%</b>	<b>€ 9.262.322,19</b>

CONTRIBUTI CONAI	
€ 398.498,36	22,17%
I contributi CONAI sono assegnati alle famiglie come riduzione per raccolta differenziata sulla Parte variabile. Ogni nucleo beneficia, quindi, del 22,17% di riduzione della Parte variabile.	

- 11 -



TARIFFE UNITARIE UTENZE DOMESTICHE E UTENZE NON DOMESTICHE

COMUNE DI MONCALIERI 2006

Quota Fissa - domestica	4.194.257,36
Quota Fissa - non domestica	2.289.368,18
Quota Variabile - domestica	1.797.538,86
Quota Variabile - non domestica	981.157,79

Kg. Rifiuti utenze domestiche	17.568.455,16
Kg. Rifiuti utenze non domestiche	10.222.437,84

Numero Abitanti	54344
Sup totale Domestica	2.363.128
Sup totale Non Domestica	1.059.553,00

UTENZA DOMESTICA

Qu	1.8052 €/mq
Quv	455,7967 Kg/famiglia
Cu	0,1024 €/Kg

UTENZA NON DOMESTICA

Gapf	1,8363 €/mq
Cu	0,0960 €/Kg

Sto11	496.539,00	mq.
Sto12	750.375,00	mq.
Sto13	675.594,00	mq.
Sto14	352.120,00	mq.
Sto15	70.070,00	mq.
Sto16	18.430,00	mq.
N1	5.580	famiglie
N2	7.099	famiglie
N3	6.090	famiglie
N4	3.226	famiglie
N5	538	famiglie
N6	117	famiglie
Snd1	82171,00	mq.
Snd2	11112,00	mq.
Snd3	46881,00	mq.
Snd4	17622,00	mq.
Snd5	0,00	mq.
Snd6	195877,00	mq.
Snd7	7186,00	mq.
Snd8	150,00	mq.
Snd9	18419,00	mq.
Snd10	7863,00	mq.
Snd11	127534,00	mq.
Snd12	61070,00	mq.
Snd13	65863,00	mq.
Snd14	4740,00	mq.
Snd15	2958,00	mq.
Snd16	591,00	mq.
Snd17	6571,00	mq.
Snd18	14981,00	mq.
Snd19	44879,00	mq.
Snd20	175448,00	mq.
Snd21	78068,00	mq.
Snd22	24148,00	mq.
Snd23	0,00	mq.
Snd24	26749,00	mq.
Snd25	13363,00	mq.
Snd26	5339,00	mq.
Snd27	819,00	mq.
Snd28	16190,00	mq.
Snd29	1492,00	mq.
Snd30	1469,00	mq.

Quota Fissa	6.483.626
-------------	-----------

Quota variabile	2.778.697
-----------------	-----------

Piano Finanziario	9.262.327
-------------------	-----------

Parametri

0,80	Sto11 * Ka1	397231,20
0,94	Sto11 * Ka2	705352,50
1,05	Sto11 * Ka3	709373,70
1,14	Sto11 * Ka4	401416,80
1,23	Sto11 * Ka5	86186,10
1,30	Sto11 * Ka6	23959,00
0,80	N1 * Kb1	4464,00
1,60	N1 * Kb2	11358,40
2,00	N1 * Kb3	12180,00
2,60	N1 * Kb4	8387,60
3,20	N1 * Kb5	1721,60
3,70	N1 * Kb6	432,90
0,40	Snd1 * Kc1	32868,40
0,43	Snd1 * Kc2	4778,16
0,60	Snd1 * Kc3	28128,60
0,88	Snd1 * Kc4	15507,36
0,64	Snd1 * Kc5	0,00
0,51	Snd1 * Kc6	99897,27
1,64	Snd1 * Kc7	11785,04
1,08	Snd1 * Kc8	162,00
1,25	Snd1 * Kc9	23023,75
1,29	Snd1 * Kc10	10143,27
1,52	Snd1 * Kc11	193851,68
0,61	Snd1 * Kc12	37252,70
1,41	Snd1 * Kc13	92866,83
1,80	Snd1 * Kc14	8532,00
0,83	Snd1 * Kc15	2455,14
1,78	Snd1 * Kc16	1051,98
1,48	Snd1 * Kc17	9725,08
1,03	Snd1 * Kc18	15430,43
1,41	Snd1 * Kc19	63279,39
0,92	Snd1 * Kc20	161412,16
1,09	Snd1 * Kc21	85094,12
5,57	Snd1 * Kc22	134504,36
4,85	Snd1 * Kc23	0,00
3,96	Snd1 * Kc24	105926,04
2,76	Snd1 * Kc25	36881,88
2,61	Snd1 * Kc26	13934,79
7,17	Snd1 * Kc27	5872,23
2,74	Snd1 * Kc28	44360,60
3,50	Snd1 * Kc29	5222,00
1,91	Snd1 * Kc30	2805,79

