

COPIA

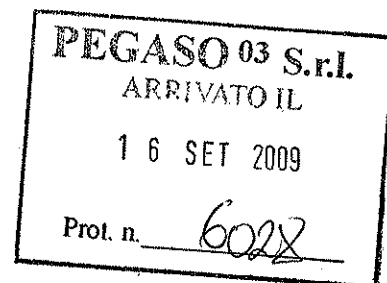
CONSORZIO VALORIZZAZIONE RIFIUTI 14



COVAR 14

VERBALE DI DELIBERAZIONE

DEL CONSIGLIO DI AMMINISTRAZIONE N. 35




OGGETTO: DETERMINAZIONE DELLE TARIFFE PER L'ANNO 2009 EX ART. 49 DEL D.LGS. 05 FEBBRAIO 1997 E S.M. E I. E D.P.R. 27 APRILE 1999 N. 158 E S.M.I..

L'Anno 2009, il 21 luglio 2009 alle ore 15.00, nella sala presidenziale del Consorzio del Consorzio a Carignano (TO), Via Aldo Cagliero n. 3I/3L, regolarmente convocato, si è riunito il Consiglio di Amministrazione, nelle persone dei Signori:

		Presente	Assente
Leonardo DI CRESCENZO	Presidente	X	
Massimiliano GERARDI	Consigliere	X	
Alfredo LANFREDI	Consigliere	X	
Orazio PALAZZOLO	Consigliere	X	
Gianfranco RAVERA	Consigliere	X	

Assiste alla seduta il Segretario, dott. Franco GHINAMO



CO. VA. R. 14
PUBBLICATO ALL'ALBO CONSORTILE
dal 21-07-2009
al 13-08-2009
L'ADDETTO ALL' SECRETARIA

Il Presidente, riconosciuta legale l'adunanza, dichiara aperta la seduta

IL CONSIGLIO DI AMMINISTRAZIONE

Vista la proposta di deliberazione, relativa al seguente oggetto:

“Determinazione delle Tariffe per l'anno 2009 ex art. 49 del d.lgs. 05 febbraio 1997 e s.m.e.i e D.P.R. 27 aprile 1999 n. 158 e s.m.i.”

Ritenuto di dover provvedere in merito,

Udita la relazione del Presidente;

Visto il parere favorevole di regolarità tecnica;

Il Consiglio di Amministrazione, con votazione unanime e palese,

D E L I B E R A


Di approvare la proposta di deliberazione relativa a:

**“DETERMINAZIONE DELLE TARIFFE PER L'ANNO 2009 EX ART. 49 DEL
D.LGS. 05 FEBBRAIO 1997 E S.M. E I. E D.P.R. 27 APRILE 1999 N. 158 E S.M.I.”**

Il Consiglio di Amministrazione, con ulteriore votazione unanime e palese,


D E L I B E R A

altresi, di rendere la presente, immediatamente eseguibile.



Su proposta del Presidente
del Consiglio di Amministrazione

20/07/09



(data)

(firma)

n. 35 del 21.07.2009

**OGGETTO: DETERMINAZIONE DELLE TARIFFE PER L'ANNO 2009 EX ART. 49 DEL
D.LGS. 05 FEBBRAIO 1997 E S.M. E I. E D.P.R. 27 APRILE 1999 N. 158 E S.M. E I.**


Ai sensi e per gli effetti dell'art. 49, comma 1, del D.lgs. 18 agosto 2000 n. 267, vengono espressi i
seguinte pareri dei Responsabili di servizio, in ordine:

a) Alla regolarità tecnica:

Favorevoli

Addi 20/07/09

IL RESPONSABILE DEL SERVIZIO



b) Alla regolarità contabile:

/

Addi /

IL RESPONSABILE DEL SERVIZIO

/

PROPOSTA DI DELIBERAZIONE




CONSORZIO VALORIZZAZIONE RIFIUTI 14

ATTI DEL CONSIGLIO DI AMMINISTRAZIONE

SEDUTA DEL 21/4/2009
DELIBERA N. 35

**OGGETTO: DETERMINAZIONE DELLE TARIFFE PER L'ANNO 2009 EX ART. 49
DEL D.LGS. 05 FEBBRAIO 1997 E S.M. E I. E D.P.R. 27 APRILE 1999 N. 158 E S.M.
E I.**



“Determinazione delle tariffe per l’anno 2009 ex art. 49 del D.Lgs. 05 febbraio 1997 e s. m. e i. e D.P.R. 27 aprile 1999 n. 158 e s.m. e i.. “

- visto il D.lgs. 267/2000 e s. m. e i.;
- visto il D.lgs. 22/1997 e s. m. e i.;
- visto il D.lgs. 158/1999 e s. m. e i.;
- visto il D.lgs. 152/2006 e s. m. e i.;
- visto il la L.R. 24/2002
- visto il vigente Statuto consortile;

- Richiamata la propria deliberazione n. 3 del 28 gennaio 2009, con oggetto le attività di fatturazione della tariffa di igiene ambientale relativa all’anno di riscossione 2009 e s.m. e i.;
- Richiamata la deliberazione dell’Assemblea dei Sindaci n. 11 del 20 aprile 2006, recante la definizione e proposta ai Comuni del sistema tariffario per l’anno 2006;
- Richiamata la deliberazione dell’Assemblea dei Sindaci n. 5 del 24 aprile 2009 e s.m. e i.; recante l’approvazione del Regolamento consortile per la disciplina della tariffa per la gestione dei rifiuti urbani per l’anno 2009;
- Richiamata la deliberazione dell’Assemblea dei Sindaci n. 8 dell’ 11 maggio 2009, recante l’approvazione dei Piani finanziati e della Relazione illustrativa ai sensi dell’art. 8 del D.P.R. 158/1999.

Premesso che :


- nei Piani finanziari approvati con delibera dell’Assemblea dei Sindaci del CO.Va.R.14 n. 8 dell’11 maggio 2009, è indicata la natura dei costi stessi inseriti, con distinzione tra costi fissi (CF), costi variabili (CV) e costi ibridi fissi/variabili (CF/CV);
- dato atto che le determinazioni delle tariffe per la gestione dei rifiuti urbani e assimilati anno 2006 (art 49, D.lgs 05 febbraio 1997 n. 22 D.P.R. 27 aprile 1999 n. 158) allegate alla deliberazione dell’Assemblea dei sindaci n.11 sono state approvate il 20 aprile 2006
 - o che le stesse, stanti le disposizioni contenute nella Legge 244 del 24/12/2007 e s.m. e i. recante disposizioni per la formazione del bilancio annuale e pluriennale della stato (Legge Finanziaria 2009), permangono valide anche per l’anno 2009;
- preso atto della propria deliberazione n. 3 del 28 gennaio 2009, recante le modalità di fatturazione della tariffa di igiene ambientale relativa all’anno di riscossione 2009 e

approvazione del crono programma di emissione del ruolo e s.m. e i., nella quale si dava atto che il calcolo del I acconto 2009 pari al 40% venisse effettuato sulla base del valore dei piani finanziari relativi al Bilancio previsionale dell'anno precedente e che il II acconto venisse commisurato in base al valore dei piani finanziari relativi al bilancio di previsione in corso;

- preso atto delle disposizioni di Legge e del ai sensi di legge e del Regolamento di contabilità del Consorzio, recante disposizioni per la formazione del bilancio annuale e pluriennale;

SI PROPONE

1. di approvare il calcolo delle tariffe dei singoli Comuni (schede in allegato) determinate ai sensi del vigente Regolamento per la disciplina della tariffa per la gestione dei rifiuti urbani con l'applicazione dei coefficienti in cui agli allegati applicando i coefficienti indicati nelle tabelle A, B, e C di cui all'allegato "Determinazione delle tariffe per la gestione dei rifiuti urbani e assimilati anno 2006 (art. 49, D.lgs. 05 febbraio 1997 n. 22, D.P.R. 27 aprile 1999 n. 158)" alla delibera dell'Assemblea dei sindaci n. 11 del 20 aprile 2006;
2. di dichiarare immediatamente eseguibile la presente deliberazione.



TARIFFE UNIFICATE UTENZE DOMESTICHE E UTENZE NON DOMESTICHE

Comune di BEINASCO 2007

Quota Fissa - domestica	989.550,08
Quota Fissa - non domestica	877.525,56
Quota Variabile - domestica	428.109,84
Quota Variabile - non domestica	391.263,40

Quota Fissa	€	1.867.075,64
-------------	---	--------------

Quota variabile	€	819.373,24
-----------------	---	------------

Piano Finanziario	€	2.686.448,88
-------------------	---	--------------

Kg. Ritiruti utenze domestiche	5.874.778,57
Kg. Ritiruti utenze non domestiche	2.115.621,43

Numero Abitanti	17.442
Sup totale Domestica	616.329,00
Sup totale Non Domestica	273.345,00

UTENZA DOMESTICA

Quota	€	1.046,88	€/mq
Quota	€	470.425,4	€/famiglia
Quota	€	0,0729	€/kg

UTENZA NON DOMESTICA

Quota	€	3,2203	€/mq
Quota	€	0,1850	€/kg

Stof1	140.504,00	mq.
Stof2	215.075,00	mq.
Stof3	139.731,00	mq.
Stof4	104.550,00	mq.
Stof5	13.720,00	mq.
Stof6	2.749,00	mq.
N1	1.949	famiglie
N2	2.635	famiglie
N3	1.595	famiglie
N4	1.136	famiglie
N5	144	famiglie
N6	29	famiglie
Snd1	8.484,00	mq.
Snd2	4.600,00	mq.
Snd3	21.954,00	mq.
Snd4	2.961,00	mq.
Snd5	-	mq.
Snd6	57.198,00	mq.
Snd7	709,00	mq.
Snd8	-	mq.
Snd9	400,00	mq.
Snd10	-	mq.
Snd11	16.141,00	mq.
Snd12	3.643,00	mq.
Snd13	21.458,00	mq.
Snd14	1.300,00	mq.
Snd15	950,00	mq.
Snd16	-	mq.
Snd17	1.769,00	mq.
Snd18	2.864,00	mq.
Snd19	3.825,00	mq.
Snd20	101.454,00	mq.
Snd21	12.542,00	mq.
Snd22	2.886,00	mq.
Snd23	-	mq.
Snd24	2.650,00	mq.
Snd25	4.344,00	mq.
Snd26	965,00	mq.
Snd27	147,00	mq.
Snd28	-	mq.
Snd29	-	mq.
Snd30	101,00	mq.

Parametri		
0,80	Stof1 * Ka1	112.403,20
0,94	Stof1 * Ka2	202.170,50
1,05	Stof1 * Ka3	146.717,55
1,14	Stof1 * Ka4	119.187,00
1,23	Stof1 * Ka5	16.875,60
1,30	Stof1 * Ka6	3.573,70
1949	0,80 N1 * Kb1	1.559,20
5270	1,60 N1 * Kb2	4.216,00
4785	2,00 N1 * Kb3	3.190,00
4544	2,60 N1 * Kb4	2.953,60
720	3,20 N1 * Kb5	460,80
174	3,70 N1 * Kb6	107,30
0,40	Snd1 * Kc1	3.393,60
0,43	Snd1 * Kc2	1.978,00
0,60	Snd1 * Kc3	13.172,40
0,88	Snd1 * Kc4	2.605,68
0,64	Snd1 * Kc5	-
0,51	Snd1 * Kc6	29.170,98
1,64	Snd1 * Kc7	1.162,76
1,08	Snd1 * Kc8	-
1,25	Snd1 * Kc9	500,00
1,29	Snd1 * Kc10	-
1,52	Snd1 * Kc11	24.534,32
0,61	Snd1 * Kc12	2.222,23
1,41	Snd1 * Kc13	30.255,78
1,80	Snd1 * Kc14	2.340,00
0,83	Snd1 * Kc15	788,50
1,78	Snd1 * Kc16	-
1,48	Snd1 * Kc17	2.618,12
1,03	Snd1 * Kc18	2.949,92
1,41	Snd1 * Kc19	5.393,25
0,92	Snd1 * Kc20	93.337,68
1,09	Snd1 * Kc21	13.670,78
5,57	Snd1 * Kc22	16.075,02
4,85	Snd1 * Kc23	-
3,96	Snd1 * Kc24	10.494,00
2,76	Snd1 * Kc25	11.989,44
2,61	Snd1 * Kc26	2.518,65
7,17	Snd1 * Kc27	1.053,99
2,74	Snd1 * Kc28	-
3,50	Snd1 * Kc29	-
1,91	Snd1 * Kc30	192,91



WORLDWIDE - suddivisione dei costi PF - PV

Totale Piano finanziario 2009	€ 115.914,47	100,00%
-------------------------------	--------------	---------

PF	€ 81.140,13	70,00%
PV	€ 34.774,34	30,00%
Totale Piano finanziario	€ 115.914,47	100,00%

PESI TARSU 2004	
PF UT. DOM.	€ 59.824,61
PF UT. NON DOM.	€ 21.315,52
TOTALE	€ 81.140,13

PESI TARSU 2004	
PV UT. DOM	€ 25.639,12
PV UT. NON DOM.	€ 9.135,22
TOTALE	€ 34.774,34

Totale ut. con	73,73%	€ 85.463,73
Totale ut. non dom	26,27%	€ 30.450,71
Totale	100,00%	€ 115.914,47

CONTRIBUTI CONAI	
€ 10.089,45	39,27%

I contributi CONAI sono assegnati alle famiglie come riduzione per raccolta differenziata sulla Parte variabile. Ogni nucleo beneficia, quindi, del 39,27% di riduzione della Parte variabile.

CONAI (da ripartire)	€ 10.089,45
PV UT. DOM. - CONAI	€ 15.569,67
Quota di Rid. Compost.	€ 2.917,56
	€ 18.487,23

PV UT. DOM. (da ripartire)	€ 28.556,68
CONAI (da ripartire)	€ 10.089,45

Anno 2008	Differenza 2009	%
€ 125.846,19	€ 40.372,76	-32,08%
€ 146.925,56	€ 14.384,82	-32,08%
€ 170.622,05	€ 54.575,58	-32,08%

Rid. Non Dom. (da ripartire)	€ 9.135,22
PV UT. NON DOM	€ 1.242,17
Quota di Rid. Formulari	

PV UT. NON DOM. (da ripartire) € 10.377,39

VARIABILI QUOTAZIONE UTENZE DOMESTICHE E UTENZE NON DOMESTICHE

Comune di BRUNO 2009

Quota Fissa - domestica	565.737,40
Quota Fissa - non domestica	304.627,84
Quota Variabile - domestica	248.224,06
Quota Variabile - non domestica	133.929,82

Quota Fissa	€	870.365,24
Quota variabile	€	382.153,89
Piano Finanziario	€	1.252.519,13

Kg. Rifiuti utenze domestiche	2.825.455,14
Kg. Rifiuti utenze non domestiche	872.954,86

Numero Abitanti	8.284
Sup totale Domestica	458.684,00
Sup totale Non Domestica	136.626,00

UTENZA DOMESTICA


QU	22296	€/mq
QUV	4865938	Kg/famiglia
QU	0,0879	€/Kg

UTENZA NON DOMESTICA

QU	21673	€/mq
QUV	01535	€/Kg

Sto1	77.589,00	mq.
Sto2	146.222,00	mq.
Sto3	110.696,00	mq.
Sto4	98.265,00	mq.
Sto5	19.146,00	mq.
Sto16	6.766,00	mq.
N1	620	famiglie
N2	1.017	famiglie
N3	753	famiglie
N4	639	famiglie
N5	123	famiglie
N6	38	famiglie
Snd1	5.440,00	mq.
Snd2	-	mq.
Snd3	5.790,00	mq.
Snd4	2.102,00	mq.
Snd5	-	mq.
Snd6	11.389,00	mq.
Snd7	-	mq.
Snd8	300,00	mq.
Snd9	3.226,00	mq.
Snd10	-	mq.
Snd11	3.369,00	mq.
Snd12	562,00	mq.
Snd13	824,00	mq.
Snd14	690,00	mq.
Snd15	249,00	mq.
Snd16	-	mq.
Snd17	551,00	mq.
Snd18	3.622,00	mq.
Snd19	1.473,00	mq.
Snd20	73.441,00	mq.
Snd21	17.480,00	mq.
Snd22	694,00	mq.
Snd23	542,00	mq.
Snd24	713,00	mq.
Snd25	3.505,00	mq.
Snd26	39,00	mq.
Snd27	175,00	mq.
Snd28	450,00	mq.
Snd29	-	mq.
Snd30	-	mq.

Parametri		
0,80 Sto1 * Ka1	62.071,20	
0,94 Sto1 * Ka2	137.448,68	
1,05 Sto1 * Ka3	116.230,80	
1,14 Sto1 * Ka4	112.022,10	
1,23 Sto1 * Ka5	23.549,58	
1,30 Sto1 * Ka6	8.795,80	
0,80 N1 * Kb1	496,00	
1,60 N1 * Kb2	1.627,20	
2,00 N1 * Kb3	1.506,00	
2,60 N1 * Kb4	1.643,20	
3,20 N1 * Kb5	393,60	
3,70 N1 * Kb6	140,60	
0,40 Snd1 * Kc1	2.176,00	
0,43 Snd1 * Kc2	-	
0,60 Snd1 * Kc3	3.474,00	
0,88 Snd1 * Kc4	1.849,76	
0,64 Snd1 * Kc5	-	
0,51 Snd1 * Kc6	5.808,39	
1,64 Snd1 * Kc7	324,00	
1,08 Snd1 * Kc8	-	
1,25 Snd1 * Kc9	4.032,50	
1,29 Snd1 * Kc10	-	
1,52 Snd1 * Kc11	5.120,88	
0,61 Snd1 * Kc12	342,82	
1,41 Snd1 * Kc13	1.161,84	
1,80 Snd1 * Kc14	1.242,00	
0,83 Snd1 * Kc15	206,67	
1,78 Snd1 * Kc16	-	
1,48 Snd1 * Kc17	815,48	
1,03 Snd1 * Kc18	3.730,66	
1,41 Snd1 * Kc19	2.076,93	
0,92 Snd1 * Kc20	67.565,72	
1,09 Snd1 * Kc21	19.053,20	
5,57 Snd1 * Kc22	3.865,58	
4,85 Snd1 * Kc23	2.628,70	
3,96 Snd1 * Kc24	2.823,48	
2,76 Snd1 * Kc25	9.673,80	
2,61 Snd1 * Kc26	101,79	
7,17 Snd1 * Kc27	1.254,75	
2,74 Snd1 * Kc28	1.233,00	
3,50 Snd1 * Kc29	-	
1,91 Snd1 * Kc30	-	



BRUNO Suddivisione dei costi PF - PV

Totale Piano finanziario 2009	€ 1.243.378,91	100,00%
-------------------------------	----------------	---------

PF	€ 870.365,24	70,00%
PV	€ 373.013,67	30,00%
Totale Piano finanziario	€ 1.243.378,91	100,00%

PESI TAR SU 2004		
PF UT. DOM.	65,00%	€ 565.737,40
PF UT. NON DOM.	35,00%	€ 304.627,84
TOTALE	100,00%	€ 870.365,24

PESI TAR SU 2004		
PV UT. DOM.	45,00%	€ 242.458,88
PV UT. NON DOM.	35,00%	€ 130.554,79
TOTALE	100,00%	€ 373.013,67

Totale ut. dom.	65,00%	€ 808.166,28
Totale ut. non dom.	35,00%	€ 435.162,53
Totale	100,00%	€ 1.243.328,81

CONTRIBUTI CONAI
 € 72.670,33 29,97%

I contributi CONAI sono assegnati alle famiglie come riduzione per raccolta differenziata sulla Parte variabile. Ogni nucleo benefica, quindi, del 29,97% di riduzione della Parte variabile.

Costi di gestione	€ 157.226,20
Costi di gestione	€ 207,70
PV UT. DOM. - CONAI	€ 169.798,55
Quota di Rid. Compost.	€ 5.765,18
	€ 175.563,73

PV UT. DOM. (da ripartire)	€ 248.224,06
CONAI (da ripartire)	€ 29.289,78

Rid. Non Dom. 2008	
PV UT. NON DOM	€ 130.554,79
Quota di Rid. Formulari	€ 3.375,03

PV UT. NON DOM. (da ripartire)	€ 133.929,82
--------------------------------	--------------

Anno 2008			Differenza 2009			%		
€	777.625,63	€	305.705,55		3,93%			
€	468.726,50	€	16.461,12		3,93%			
€	1.596.347,13	€	47.039,78		3,93%			

TARIFE UNITARIE UTENZE DOMESTICHE UTENZE NON DOMESTICHE

Comune di CANDIOLIO 2009

Quota Fissa - domestica	361.142,76
Quota Fissa - non domestica	194.461,49
Quota Variabile - domestica	157.112,00
Quota Variabile - non domestica	92.539,02

Kg. Rifiuti utenze domestiche	1.859.365,85
Kg. Rifiuti utenze non domestiche	552.974,15

Numero Abitanti	5.538
Sup totale Domestica	290.152,00
Sup totale Non Domestica	73.598,00

UTENZA DOMESTICA

Qu	€	2.245	€/mq
Quv	€	979.435	€/Kg/famiglia
Qu	€	30.045	€/Kg

UTENZA NON DOMESTICA

Qu	€	2.284	€/mq
Qu	€	0.1674	€/Kg

Quota Fissa	€	555.604,25
-------------	---	------------

Quota variabile	€	249.651,02
-----------------	---	------------

Piano Finanziario	€	805.255,27
-------------------	---	------------

Stot1	52.740,00	mq.
Stot2	88.702,00	mq.
Stot3	72.704,00	mq.
Stot4	60.719,00	mq.
Stot5	11.479,00	mq.
Stot6	3.808,00	mq.
N1	460	famiglie
N2	660	famiglie
N3	518	famiglie
N4	427	famiglie
N5	74	famiglie
N6	21	famiglie
Snd1	4.103,00	mq.
Snd2	-	mq.
Snd3	21.871,00	mq.
Snd4	147,00	mq.
Snd5	-	mq.
Snd6	6.994,00	mq.
Snd7	1.100,00	mq.
Snd8	-	mq.
Snd9	-	mq.
Snd10	6.651,00	mq.
Snd11	1.809,00	mq.
Snd12	781,00	mq.
Snd13	848,00	mq.
Snd14	227,00	mq.
Snd15	403,00	mq.
Snd16	-	mq.
Snd17	432,00	mq.
Snd18	821,00	mq.
Snd19	784,00	mq.
Snd20	16.703,00	mq.
Snd21	6.906,00	mq.
Snd22	760,00	mq.
Snd23	-	mq.
Snd24	371,00	mq.
Snd25	1.612,00	mq.
Snd26	245,00	mq.
Snd27	30,00	mq.
Snd28	-	mq.
Snd29	-	mq.
Snd30	-	mq.

Parametri		
0,80	Stot1 * Ka1	42.192,00
0,94	Stot1 * Ka2	83.379,88
1,05	Stot1 * Ka3	76.339,20
1,14	Stot1 * Ka4	69.219,66
1,23	Stot1 * Ka5	14.119,17
1,30	Stot1 * Ka6	4.950,40
0,80	N1 * Kb1	368,00
1,60	N1 * Kb2	1.056,00
2,00	N1 * Kb3	1.036,00
2,60	N1 * Kb4	1.110,20
3,20	N1 * Kb5	236,80
3,70	N1 * Kb6	77,70
0,40	Snd1 * Kc1	1.641,20
0,43	Snd1 * Kc2	-
0,60	Snd1 * Kc3	13.122,60
0,88	Snd1 * Kc4	129,36
0,64	Snd1 * Kc5	-
0,51	Snd1 * Kc6	3.566,94
1,64	Snd1 * Kc7	1.804,00
1,08	Snd1 * Kc8	-
1,25	Snd1 * Kc9	-
1,29	Snd1 * Kc10	8.579,79
1,52	Snd1 * Kc11	2.749,68
0,61	Snd1 * Kc12	476,41
1,41	Snd1 * Kc13	1.195,68
1,80	Snd1 * Kc14	408,60
0,83	Snd1 * Kc15	334,49
1,78	Snd1 * Kc16	-
1,48	Snd1 * Kc17	639,36
1,03	Snd1 * Kc18	845,63
1,41	Snd1 * Kc19	1.105,44
0,92	Snd1 * Kc20	15.366,76
1,09	Snd1 * Kc21	7.527,54
5,57	Snd1 * Kc22	4.233,20
4,85	Snd1 * Kc23	-
3,96	Snd1 * Kc24	1.469,16
2,76	Snd1 * Kc25	4.449,12
2,61	Snd1 * Kc26	639,45
7,17	Snd1 * Kc27	215,10
2,74	Snd1 * Kc28	-
3,50	Snd1 * Kc29	-
1,91	Snd1 * Kc30	-

CANDIDATO SUDDIVISIONE DEI COSTI - IV

Totale Piano finanziario 2009	€ 793.720,35	100,00%
-------------------------------	--------------	---------

PF	€ 555.604,25	70,00%
PV	€ 238.116,10	30,00%
Totale Piano finanziario	€ 793.720,35	100,00%

	PESI TARSU 2004	
PF UT. DOM.	65,00%	€ 361.142,76
PF UT. NON DOM.	35,00%	€ 194.461,49
TOTALE	100,00%	€ 555.604,25

	PESI TARSU 2004	
PV UT. DOM	65,00%	€ 154.775,46
PV UT. NON DOM.	35,00%	€ 83.340,64
TOTALE	100,00%	€ 238.116,10

Totale ut.dom.	65,00%	€ 516.918,22
Totale ut.non dom.	35,00%	€ 277.802,13
Totale	100,00%	€ 793.720,35

CONTRIBUTI CONAI	29,35%
€ 45.422,73	

I contributi CONAI sono assegnati alle famiglie come riduzione per raccolta differenziata sulla Parte variabile. Ogni nucleo beneficia, quindi, del 29,35% di riduzione della Parte variabile.

Coef. Compost.	0,24%
20%	
Coef. Rid. Compost.	20%
PV UT. DOM. - CONAI	€ 109.352,73
Quota di Rid. Compost.	€ 2.336,54
	€ 111.689,27

PV UT. DOM. (da ripartire)	€ 157.112,00
CONAI (da ripartire)	€ 238,96%

Anno 2008	Differenza 2009	%
€ 619.593,75	€ 103.675,55	-16,73%
€ 33.627,43	€ 55.825,30	-16,73%
€ 653.221,18	€ 159.500,85	-16,73%

Rid. Non Domestico	9,91%
Quota di Rid. Formulari	€ 9.198,38
PV UT. NON DOM	€ 83.340,64

PV UT. NON DOM. (da ripartire)	€ 92.539,02
--------------------------------	-------------



TARIFE UNITARIE UTENZE DOMESTICHE E UTENZE NON DOMESTICHE

Comune di CARIGNANO 2009

Quota Fissa - domestica	732.378,18
Quota fissa - non domestica	150.005,17
Quota Variabile - domestica	323.735,29
Quota Variabile - non domestica	65.319,99

Quota Fissa	€	882.383,35
Quota variabile	€	389.055,28
Piano Finanziario	€	1.271.438,63

Kg. Ritiruti utenze domestiche	3.301.688,76
Kg. Ritiruti utenze non domestiche	852.811,24

Numero Abitanti	8.651
Sup totale Domestica	462.711,00
Sup totale Non Domestica	100.781,00

UTENZA DOMESTICA

Quota Fissa	€	732.378,18	€/mq
Quota Variabile	€	323.735,29	€/(famiglia)
Copertura	0,000000	0,000000	€/Kg

UTENZA NON DOMESTICA

Quota Fissa	€	150.005,17	€/mq
Quota Variabile	€	65.319,99	€/Kg

Stot1	109.749,00	mq.
Stot2	146.787,00	mq.
Stot3	103.974,00	mq.
Stot4	73.341,00	mq.
Stot5	16.553,00	mq.
Stot6	12.307,00	mq.
N1	1.057	famiglie
N2	1.200	famiglie
N3	752	famiglie
N4	503	famiglie
N5	112	famiglie
N6	61	famiglie
Snd1	21.894,00	mq.
Snd2	155,00	mq.
Snd3	14.423,00	mq.
Snd4	1.554,00	mq.
Snd5	-	mq.
Snd6	7.349,00	mq.
Snd7	310,00	mq.
Snd8	-	mq.
Snd9	12.022,00	mq.
Snd10	-	mq.
Snd11	7.858,00	mq.
Snd12	1.664,00	mq.
Snd13	4.212,00	mq.
Snd14	700,00	mq.
Snd15	1.357,00	mq.
Snd16	-	mq.
Snd17	1.098,00	mq.
Snd18	836,00	mq.
Snd19	2.910,00	mq.
Snd20	8.533,00	mq.
Snd21	6.942,00	mq.
Snd22	2.237,00	mq.
Snd23	462,00	mq.
Snd24	1.202,00	mq.
Snd25	2.334,00	mq.
Snd26	157,00	mq.
Snd27	243,00	mq.
Snd28	-	mq.
Snd29	189,00	mq.
Snd30	140,00	mq.

	1057		
	2400		
	2256		
	2012		
	560		
	366		
		0,80	Stot1 * Ka1
		0,94	Stot1 * Ka2
		1,05	Stot1 * Ka3
		1,14	Stot1 * Ka4
		1,23	Stot1 * Ka5
		1,30	Stot1 * Ka6
		0,80	N1 * Kb1
		1,60	N1 * Kb2
		2,00	N1 * Kb3
		2,60	N1 * Kb4
		3,20	N1 * Kb5
		3,70	N1 * Kb6
		0,40	Snd1 * Kc1
		0,43	Snd1 * Kc2
		0,60	Snd1 * Kc3
		0,88	Snd1 * Kc4
		0,64	Snd1 * Kc5
		0,51	Snd1 * Kc6
		1,64	Snd1 * Kc7
		1,08	Snd1 * Kc8
		1,25	Snd1 * Kc9
		1,29	Snd1 * Kc10
		1,52	Snd1 * Kc11
		0,61	Snd1 * Kc12
		1,41	Snd1 * Kc13
		1,80	Snd1 * Kc14
		0,83	Snd1 * Kc15
		1,78	Snd1 * Kc16
		1,48	Snd1 * Kc17
		1,03	Snd1 * Kc18
		1,41	Snd1 * Kc19
		0,92	Snd1 * Kc20
		1,09	Snd1 * Kc21
		5,57	Snd1 * Kc22
		4,85	Snd1 * Kc23
		3,96	Snd1 * Kc24
		2,76	Snd1 * Kc25
		2,61	Snd1 * Kc26
		7,17	Snd1 * Kc27
		2,74	Snd1 * Kc28
		3,50	Snd1 * Kc29
		1,91	Snd1 * Kc30
			87.799,20
			137.979,78
			109.172,70
			83.608,74
			20.360,19
			15.999,10
			845,60
			1.920,00
			1.504,00
			1.307,80
			358,40
			225,70
			8.757,60
			66,65
			8.653,80
			1.367,52
			-
			3.747,99
			508,40
			-
			15.027,50
			-
			11.944,16
			1.015,04
			5.938,92
			1.260,00
			1.126,31
			-
			1.625,04
			861,08
			4.103,10
			7.850,36
			7.566,78
			12.460,09
			2.240,70
			4.759,92
			6.441,84
			409,77
			1.742,31
			-
			661,50
			267,40

PARTE UNIFICATA QUOTE DI RIDUZIONE PER LE FAMIGLIE NON DOMESTICHE

CARIGNANO - Suddivisione dei costi PF - PV

Totale Piano finanziario 2009	€ 1.260.547,63	100,00%
PF	€ 882.383,35	70,00%
PV	€ 378.164,28	30,00%
Totale Piano finanziario	€ 1.260.547,63	100,00%

PESI TARSU 2004		
PF UT. DOM.	€ 732.378,18	83,00%
PF UT. NON DOM.	€ 150.005,17	17,00%
TOTALE	€ 882.383,35	100,00%

PESI TARSU 2004		
PV UT. DOM.	€ 313.876,35	83,00%
PV UT. NON DOM.	€ 64.287,93	17,00%
TOTALE	€ 378.164,28	100,00%

Totale ut. dom.	€ 1.046.254,53	83,00%
Totale ut. non dom.	€ 214.293,10	17,00%
Totale	€ 1.260.547,63	100,00%

CONTRIBUTI CONAI	
€ 86.399,12	27,53%

I contributi CONAI sono assegnati alle famiglie come riduzione per raccolta differenziata sulla Parte variabile. Ogni nucleo beneficia, quindi, del 27,53% di riduzione della Parte variabile.

Coef. Compost.	20,77%
Coef. Rid. Compost.	20%
PV UT. DOM. - CONAI	€ 227.477,23
Quota di Rid. Compost.	€ 9.858,94
	€ 237.336,17

Rid. Non Dimes. (Rid. Mediazione Non Dom.)	1,58%
PV UT. NON DOM.	€ 64.287,93
Quota di Rid. Formulari	€ 1.032,06

PV UT. NON DOM. (da ripartire)	€ 65.319,99
--------------------------------	-------------

PV UT. DOM. (da ripartire)	€ 323.735,29
CONAI (da ripartire)	€ 26.69%

Anno 2008		Differenza 2009	
€ 1.260.547,63	100,00%	€ 117.252,17	-14,16%
€ 240.629,74	19,09%	€ 36.336,61	-14,16%
€ 1.019.917,89	80,91%	€ 207.627,38	-14,16%



PARIFICAMENTO UTENZE DOMESTICHE E UTENZE NON DOMESTICHE

Comune di LA LOGGIA 2009

Quota Fissa - domestica	450.967,08
Quota Fissa - non domestica	383.539,00
Quota Variabile - domestica	197.950,71
Quota Variabile - non domestica	215.120,86

Quota Fissa	€	834.506,08
-------------	---	------------

Quota variabile	€	413.071,57
-----------------	---	------------

Piano Finanziario	€	1.247.577,65
-------------------	---	--------------

Kg. Ritiruti utenze domestiche	2.763.073,31
Kg. Ritiruti utenze non domestiche	925.271,69

Numero Abitanti	7.712
Sup totale Domestica	364.545,00
Sup totale Non Domestica	110.529,00

UTENZA DOMESTICA

Quil	€	2394	€/mq
Quv	€	509.4063	€/famiglia
Qu	€	0,07077	€/Kg

UTENZA NON DOMESTICA

Quapl	€	3.248	€/mq
Quv	€	0,2325	€/Kg

Stof1	66.380,00	mq.
Stof2	114.406,00	mq.
Stof3	95.358,00	mq.
Stof4	66.843,00	mq.
Stof5	16.004,00	mq.
Stof6	5.554,00	mq.
N1	677	famiglie
N2	946	famiglie
N3	758	famiglie
N4	527	famiglie
N5	115	famiglie
N6	31	famiglie
Snd1	2.400,00	mq.
Snd2	-	mq.
Snd3	9.693,00	mq.
Snd4	-	mq.
Snd5	-	mq.
Snd6	5.460,00	mq.
Snd7	-	mq.
Snd8	-	mq.
Snd9	-	mq.
Snd10	-	mq.
Snd11	3.716,00	mq.
Snd12	1.685,00	mq.
Snd13	2.425,00	mq.
Snd14	372,00	mq.
Snd15	53,00	mq.
Snd16	-	mq.
Snd17	707,00	mq.
Snd18	2.909,00	mq.
Snd19	778,00	mq.
Snd20	63.601,00	mq.
Snd21	8.341,00	mq.
Snd22	120,00	mq.
Snd23	-	mq.
Snd24	975,00	mq.
Snd25	6.675,00	mq.
Snd26	505,00	mq.
Snd27	114,00	mq.
Snd28	-	mq.
Snd29	-	mq.
Snd30	-	mq.

	Parametri	
	Stof1 * Ka1	Stof2 * Ka2
677	0,80	53.104,00
1892	0,94	107.541,64
2274	1,05	100.125,90
2108	1,14	76.201,02
575	1,23	19.684,92
186	1,30	7.220,20
	0,80	541,60
	1,60	1.513,60
	2,00	1.516,00
	2,60	1.370,20
	3,20	368,00
	3,70	114,70
	0,40	960,00
	0,43	-
	0,60	5.815,80
	0,88	-
	0,64	-
	0,51	2.784,60
	1,64	-
	1,08	-
	1,25	-
	1,29	-
	1,52	5.648,32
	0,61	1.027,85
	1,41	3.419,25
	1,80	669,60
	0,83	43,99
	1,78	-
	1,48	1.046,36
	1,03	2.996,27
	1,41	1.096,98
	0,92	58.512,92
	1,09	9.091,69
	5,57	668,40
	4,85	-
	3,96	3.861,00
	2,76	18.423,00
	2,61	1.318,05
	7,17	817,38
	2,74	-
	3,50	-
	1,91	-

3.50	Snd1 * Kc29	-	ima.
1.91	Snd1 * Kc30	-	ima.

3.50	Snd1 * Kc29	-	ima.
1.91	Snd1 * Kc30	-	ima.

VALUOGGIA - suddivisione dei costi PF - PV

Totale Piano finanziario 2009	€ 1.192.151,53	100,00%
PF	€ 834.506,08	70,00%
PV	€ 357.645,45	30,00%
Totale Piano finanziario	€ 1.192.151,53	100,00%

PESI TARSU 2004		
PF UT. DOM.	54,04%	€ 450.967,08
PF UT. NON DOM.	45,96%	€ 383.539,00
TOTALE	100,00%	€ 834.506,08

PESI TARSU 2004		
PV UT. DOM.	54,04%	€ 193.271,60
PV UT. NON DOM.	45,96%	€ 164.373,85
TOTALE	100,00%	€ 357.645,45

Totale Ut. dom.	54,04%	€ 644.238,68
Totale Ut. non dom.	45,96%	€ 547.912,85
Totale	100,00%	€ 1.192.151,53

CONTRIBUTI CONAI	
€ 64.414,53	33,33%

I contributi CONAI sono assegnati alle famiglie come riduzione per raccolta differenziata sulla Parte variabile. Ogni nucleo beneficiario, quindi, del 33,33% di riduzione della Parte variabile.

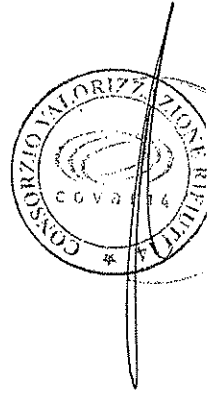
Coef. Compos.	20%
Coef. Rid. Compost.	20%
PV UT. DOM. - CONAI	€ 128.857,07
Quota di Rit. Compost.	

PV UT. DOM. (da ripartire)	€ 197.950,71
CONAI (da ripartire)	€ 32.547,66

Anno 2008		Differenza 2009		%
€ 663.874,72	€ 19.530,49			-2,95%
€ 567.581,00	€ 16.663,15			-2,95%
€ 1.228.416,17	€ 36.266,64			-2,95%

Rid. Non Domiciliato	23,39%
% Riduzione Non Domic.	
PV UT. NON DOM.	€ 507.67,01

PV UT. NON DOM. (da ripartire)	€ 215.120,86
---------------------------------------	--------------



TARIFE UNITARIE UTENZE DOMESTICHE E UTENZE NON DOMESTICHE

Comune di MONCALIERI 2009

Quota Fissa - domestica	4.182.780,27
Quota Fissa - non domestica	2.283.103,60
Quota Variabile - domestica	1.811.231,59
Quota Variabile - non domestica	1.048.176,72

Kg. Ritiruti utenze domestiche	17.686.986,82
Kg. Ritiruti utenze non domestiche	8.559.902,18

Numero Abitanti	52.220
Sup totale Domestica	2.521.339,00
Sup totale Non Domestica	1.073.671,00

UTENZA DOMESTICA

Quota Fissa	€ 17.029,27	€/mq
Quota Variabile	€ 473.685,55	€/famiglia
Cu	€ 0,1025	€/kg

UTENZA NON DOMESTICA

Quota Fissa	€ 2.139,92	€/mq
Cu	€ 0,1225	€/kg

Stot1	617.349,00	mq.
Stot2	819.461,00	mq.
Stot3	613.638,00	mq.
Stot4	368.964,00	mq.
Stot5	76.179,00	mq.
Stot6	25.748,00	mq.
N1	6.441	famiglie
N2	7.438	famiglie
N3	5.096	famiglie
N4	3.033	famiglie
N5	513	famiglie
N6	153	famiglie
Snd1	102.577,00	mq.
Snd2	10.656,00	mq.
Snd3	114.177,00	mq.
Snd4	19.354,00	mq.
Snd5	-	mq.
Snd6	220.348,00	mq.
Snd7	6.496,00	mq.
Snd8	4.566,00	mq.
Snd9	13.290,00	mq.
Snd10	-	mq.
Snd11	71.413,00	mq.
Snd12	57.598,00	mq.
Snd13	80.656,00	mq.
Snd14	5.545,00	mq.
Snd15	4.258,00	mq.
Snd16	-	mq.
Snd17	7.019,00	mq.
Snd18	18.361,00	mq.
Snd19	34.083,00	mq.
Snd20	174.132,00	mq.
Snd21	72.999,00	mq.
Snd22	11.889,00	mq.
Snd23	299,00	mq.
Snd24	14.645,00	mq.
Snd25	9.579,00	mq.
Snd26	4.280,00	mq.
Snd27	313,00	mq.
Snd28	10.981,00	mq.
Snd29	-	mq.
Snd30	4.157,00	mq.

	Parametri	
	Stot1 * Ka1	Stot1 * Ka2
6441	0,80	493.879,20
14876	0,94	770.293,34
15288	1,05	644.319,90
12132	1,14	420.618,96
2565	1,23	93.700,17
918	1,30	33.472,40
	0,80 N1 * Kb1	5.152,80
	1,60 N1 * Kb2	11.900,80
	2,00 N1 * Kb3	10.192,00
	2,60 N1 * Kb4	7.885,80
	3,20 N1 * Kb5	1.641,60
	3,70 N1 * Kb6	566,10
	0,40 Snd1 * Kc1	41.030,80
	0,43 Snd1 * Kc2	4.582,08
	0,60 Snd1 * Kc3	68.506,20
	0,88 Snd1 * Kc4	17.031,52
	0,64 Snd1 * Kc5	-
	0,51 Snd1 * Kc6	112.377,48
	1,64 Snd1 * Kc7	10.653,44
	1,08 Snd1 * Kc8	4.931,28
	1,25 Snd1 * Kc9	16.612,50
	1,29 Snd1 * Kc10	-
	1,52 Snd1 * Kc11	108.547,76
	0,61 Snd1 * Kc12	35.134,78
	1,41 Snd1 * Kc13	113.724,96
	1,80 Snd1 * Kc14	9.981,00
	0,83 Snd1 * Kc15	3.534,14
	1,78 Snd1 * Kc16	-
	1,48 Snd1 * Kc17	10.388,12
	1,03 Snd1 * Kc18	18.911,83
	1,41 Snd1 * Kc19	48.057,03
	0,92 Snd1 * Kc20	160.201,44
	1,09 Snd1 * Kc21	79.568,91
	5,57 Snd1 * Kc22	66.221,73
	4,85 Snd1 * Kc23	1.450,15
	3,96 Snd1 * Kc24	57.994,20
	2,76 Snd1 * Kc25	26.438,04
	2,61 Snd1 * Kc26	11.170,80
	7,17 Snd1 * Kc27	2.244,21
	2,74 Snd1 * Kc28	30.087,94
	3,50 Snd1 * Kc29	-
	1,91 Snd1 * Kc30	7.939,87

TARIFFE UNITARIE UTENZE DOMESTICHE E UTENZE NON DOMESTICHE

Comune di MONCALIERI 2009

Quota Fissa - domestica	4.182.780,27
Quota Fissa - non domestica	2.283.103,60
Quota Variabile - domestica	1.811.231,59
Quota Variabile - non domestica	1.048.176,72

Kg. Rifiuti utenze domestiche	17.686.986,82
Kg. Rifiuti utenze non domestiche	8.559.902,18

Numero Abitanti	52.220
Sup totale Domestica	2.521.339,00
Sup totale Non Domestica	1.073.671,00

UTENZA DOMESTICA

Capit	€	17.029	€/mq
Cov	€	479.685	€/kg/famiglia
Cu	€	0.1025	€/Kg

UTENZA NON DOMESTICA

Capit	€	721.597	€/mq
Cu	€	0.1225	€/Kg

Stof1	617.349,00	mq.
Stof2	819.461,00	mq.
Stof3	613.638,00	mq.
Stof4	368.964,00	mq.
Stof5	76.179,00	mq.
Stof6	25.748,00	mq.
N1	6.441	famiglie
N2	7.438	famiglie
N3	5.096	famiglie
N4	3.033	famiglie
N5	513	famiglie
N6	153	famiglie
Snd1	102.577,00	mq.
Snd2	10.656,00	mq.
Snd3	114.177,00	mq.
Snd4	19.354,00	mq.
Snd5	-	mq.
Snd6	220.348,00	mq.
Snd7	6.496,00	mq.
Snd8	4.566,00	mq.
Snd9	13.290,00	mq.
Snd10	-	mq.
Snd11	71.413,00	mq.
Snd12	57.598,00	mq.
Snd13	80.656,00	mq.
Snd14	5.545,00	mq.
Snd15	4.258,00	mq.
Snd16	-	mq.
Snd17	7.019,00	mq.
Snd18	18.361,00	mq.
Snd19	34.083,00	mq.
Snd20	174.132,00	mq.
Snd21	72.999,00	mq.
Snd22	11.889,00	mq.
Snd23	299,00	mq.
Snd24	14.645,00	mq.
Snd25	9.579,00	mq.
Snd26	4.280,00	mq.
Snd27	313,00	mq.
Snd28	10.981,00	mq.
Snd29	-	mq.

Parametri	Stof1 * Ka1	493.879,20
	Stof1 * Ka2	770.293,34
	Stof1 * Ka3	644.319,90
	Stof1 * Ka4	420.618,96
	Stof1 * Ka5	93.700,17
	Stof1 * Ka6	33.472,40
6441	0,80 N1 * Kb1	5.152,80
14876	1,60 N1 * Kb2	11.900,80
15288	2,00 N1 * Kb3	10.192,00
12132	2,60 N1 * Kb4	7.885,80
2565	3,20 N1 * Kb5	1.641,60
918	3,70 N1 * Kb6	566,10
	0,40 Snd1 * Kc1	41.030,80
	0,43 Snd1 * Kc2	4.582,08
	0,60 Snd1 * Kc3	68.506,20
	0,88 Snd1 * Kc4	17.031,52
	0,64 Snd1 * Kc5	-
	0,51 Snd1 * Kc6	112.377,48
	1,64 Snd1 * Kc7	10.653,44
	1,08 Snd1 * Kc8	4.931,28
	1,25 Snd1 * Kc9	16.612,50
	1,29 Snd1 * Kc10	-
	1,52 Snd1 * Kc11	108.547,76
	0,61 Snd1 * Kc12	35.134,78
	1,41 Snd1 * Kc13	113.724,96
	1,80 Snd1 * Kc14	9.981,00
	0,83 Snd1 * Kc15	3.534,14
	1,78 Snd1 * Kc16	-
	1,48 Snd1 * Kc17	10.388,12
	1,03 Snd1 * Kc18	18.911,83
	1,41 Snd1 * Kc19	48.057,03
	0,92 Snd1 * Kc20	160.201,44
	1,09 Snd1 * Kc21	79.568,91
	5,57 Snd1 * Kc22	66.221,73
	4,85 Snd1 * Kc23	1.450,15
	3,96 Snd1 * Kc24	57.994,20
	2,76 Snd1 * Kc25	26.438,04
	2,61 Snd1 * Kc26	11.170,80
	7,17 Snd1 * Kc27	2.244,21
	2,74 Snd1 * Kc28	30.087,94
	3,50 Snd1 * Kc29	-

PARAMETRI UTENZE DOMESTICHE E UTENZE NON DOMESTICHE

Comune di NICHELINO 2009

Quota Fissa - domestica	3.073.870,06
Quota Fissa - non domestica	2.514.984,61
Quota Variabile - domestica	1.323.141,27
Quota Variabile - non domestica	1.226.781,86

Quota Fissa	€	5.588.854,67
-------------	---	--------------

Quota variabile	€	2.549.923,13
-----------------	---	--------------

Piano Finanziario	€	8.138.777,80
-------------------	---	--------------

Kg. Ritiruti utenze domestiche	15.377.378,88
Kg. Ritiruti utenze non domestiche	4.129.302,12

Numero Abitanti	47.206
Sup totale Domestica	1.788.580,00
Sup totale Non Domestica	569.932,00

UTENZA DOMESTICA

Quota Fissa	€	3.073.870,06	€/mq
Quota Variabile	€	1.323.141,27	€/kg/famiglia
Copertura	€	10.908,61	€/kg

UTENZA NON DOMESTICA

Quota Fissa	€	2.514.984,61	€/mq
Copertura	€	6.297,11	€/kg

Stof1	360.331,00	mq.
Stof2	565.894,00	mq.
Stof3	423.131,00	mq.
Stof4	335.651,00	mq.
Stof5	63.669,00	mq.
Stof6	19.904,00	mq.
N1	4.431	famiglie
N2	6.256	famiglie
N3	4.463	famiglie
N4	3.271	famiglie
N5	578	famiglie
N6	150	famiglie
Snd1	36.951,00	mq.
Snd2	209,00	mq.
Snd3	47.356,00	mq.
Snd4	5.352,00	mq.
Snd5	-	mq.
Snd6	62.892,00	mq.
Snd7	4.042,00	mq.
Snd8	3.553,00	mq.
Snd9	353,00	mq.
Snd10	-	mq.
Snd11	29.055,00	mq.
Snd12	7.266,00	mq.
Snd13	19.473,00	mq.
Snd14	3.071,00	mq.
Snd15	2.071,00	mq.
Snd16	-	mq.
Snd17	5.060,00	mq.
Snd18	6.913,00	mq.
Snd19	18.361,00	mq.
Snd20	224.568,00	mq.
Snd21	46.079,00	mq.
Snd22	4.843,00	mq.
Snd23	850,00	mq.
Snd24	6.183,00	mq.
Snd25	15.567,00	mq.
Snd26	1.203,00	mq.
Snd27	1.053,00	mq.
Snd28	17.349,00	mq.
Snd29	-	mq.
Snd30	259,00	mq.

	Parametri	
4431	0,80 Stof1 * Ka1	288.264,80
12512	0,94 Stof1 * Ka2	531.940,36
13389	1,05 Stof1 * Ka3	444.287,55
13084	1,14 Stof1 * Ka4	382.642,14
2890	1,23 Stof1 * Ka5	78.312,87
900	1,30 Stof1 * Ka6	25.875,20
	0,80 N1 * Kb1	3.544,80
	1,60 N1 * Kb2	10.009,60
	2,00 N1 * Kb3	8.926,00
	2,60 N1 * Kb4	8.504,60
	3,20 N1 * Kb5	1.849,60
	3,70 N1 * Kb6	555,00
	0,40 Snd1 * Kc1	14.780,40
	0,43 Snd1 * Kc2	89,87
	0,60 Snd1 * Kc3	28.413,60
	0,88 Snd1 * Kc4	4.709,76
	0,64 Snd1 * Kc5	-
	0,51 Snd1 * Kc6	32.074,92
	1,64 Snd1 * Kc7	6.628,88
	1,08 Snd1 * Kc8	3.837,24
	1,25 Snd1 * Kc9	441,25
	1,29 Snd1 * Kc10	-
	1,52 Snd1 * Kc11	44.163,60
	0,61 Snd1 * Kc12	4.432,26
	1,41 Snd1 * Kc13	27.456,93
	1,80 Snd1 * Kc14	5.527,80
	0,83 Snd1 * Kc15	1.718,93
	1,78 Snd1 * Kc16	-
	1,48 Snd1 * Kc17	7.488,80
	1,03 Snd1 * Kc18	7.120,39
	1,41 Snd1 * Kc19	25.889,01
	0,92 Snd1 * Kc20	206.602,56
	1,09 Snd1 * Kc21	50.226,11
	5,57 Snd1 * Kc22	26.975,51
	4,85 Snd1 * Kc23	4.122,50
	3,96 Snd1 * Kc24	24.484,68
	2,76 Snd1 * Kc25	42.964,92
	2,61 Snd1 * Kc26	3.139,83
	7,17 Snd1 * Kc27	7.550,01
	2,74 Snd1 * Kc28	47.536,26
	3,50 Snd1 * Kc29	-
	1,91 Snd1 * Kc30	494,69

2,74	Snd1 * Kc28	47.536,26
3,50	Snd1 * Kc29	-
1,97	Snd1 * Kc30	494,69

Snd29	- mq.
Snd30	2,59 mq.

NICHELINO - Suddivisione dei costi PF - PV

Totale Piano finanziario 2009	€ 7.984.078,09	100,00%
PF	€ 5.588.854,67	70,00%
PV	€ 2.395.223,42	30,00%
Totale Piano finanziario	€ 7.984.078,09	100,00%

PESI TARSU 2004		
PF UT. DOM.	55,00%	€ 3.073.870,06
PF UT. NON DOM.	45,00%	€ 2.514.984,61
TOTALE	100,00%	€ 5.588.854,67

PESI TARSU 2004		
PV UT. DOM	55,00%	€ 1.317.372,88
PV UT. NON DOM.	45,00%	€ 1.077.850,54
TOTALE	100,00%	€ 2.395.223,42

Totale ut. dom	55,00%	€ 4.391.242,94
Totale ut. non dom	45,00%	€ 3.592.835,15
Totale	100,00%	€ 7.984.078,09

CONTRIBUTI CONAI	
€ 342.122,74	25,97%

I contributi CONAI sono assegnati alle famiglie come riduzione per raccolta differenziata sulla Parte variabile. Ogni nucleo beneficia, quindi, del 25,97% di riduzione della Parte variabile.

Costi Compost	25,94%
Costi Rid. Compost	20%
PV UT. DOM. - CONAI	€ 975.250,14
Quota di Rid. Compost.	€ 5.768,39
	€ 981.018,53

Rid. Non Domestiche	12,14%
Quota di Rid. Non dom.	
PV UT. NON DOM	€ 1.077.850,54
Quota di Rid. Formulari	€ 148.931,32

PV UT. DOM. (da ripartire)	€ 1.323.141,27
CONAI (da ripartire)	€ 25,86%

PV UT. NON DOM. (da ripartire) € 1.226.781,86

Anno 2008		
CONAI (da ripartire)	€ 226.369,39	8,03%
CONAI (da ripartire)	€ 267.029,51	8,03%
CONAI (da ripartire)	€ 593.396,90	8,03%



TARIFE UNITARIE UTENZE DOMESTICHE UTENZE NON DOMESTICHE

Comune di ORBASSANO 2009

Quota Fissa - domestica	1.295,911,37
Quota Fissa - non domestica	938,418,59
Quota Variabile - domestica	559,703,14
Quota Variabile - non domestica	414,960,16

Quota Fissa	€	2.234.329,96
-------------	---	--------------

Quota variabile	€	974.663,31
-----------------	---	------------

Piano Finanziario	€	3.208.993,27
-------------------	---	--------------

Kg. Rifiuti utenze domestiche	7.694.068,74
Kg. Rifiuti utenze non domestiche	2.593.361,26

Numero Abitanti	21.745
Sup totale Domestica	923.589,00
Sup totale Non Domestica	292.911,00

UTENZA DOMESTICA

Cap	€	2.159,74	€/mq
Co	€	0,10/2,88	€/kg

UTENZA NON DOMESTICA

Cap	€	2.759,74	€/mq
Co	€	0,16/0,11	€/kg

Stot1	203.714,00	mq.
Stot2	300.646,00	mq.
Stot3	220.687,00	mq.
Stot4	158.080,00	mq.
Stot5	33.081,00	mq.
Stot6	7.381,00	mq.
N1	2.307	famiglie
N2	2.956	famiglie
N3	2.069	famiglie
N4	1.414	famiglie
N5	269	famiglie
N6	53	famiglie
Snd1	20.953,00	mq.
Snd2	-	mq.
Snd3	28.731,00	mq.
Snd4	4.219,00	mq.
Snd5	-	mq.
Snd6	35.437,00	mq.
Snd7	2.178,00	mq.
Snd8	1.091,00	mq.
Snd9	1.909,00	mq.
Snd10	11.493,00	mq.
Snd11	78.400,00	mq.
Snd12	3.425,00	mq.
Snd13	11.657,00	mq.
Snd14	1.924,00	mq.
Snd15	3.233,00	mq.
Snd16	140,00	mq.
Snd17	3.699,00	mq.
Snd18	2.108,00	mq.
Snd19	5.747,00	mq.
Snd20	50.155,00	mq.
Snd21	13.472,00	mq.
Snd22	3.210,00	mq.
Snd23	-	mq.
Snd24	3.492,00	mq.
Snd25	2.920,00	mq.
Snd26	1.053,00	mq.
Snd27	578,00	mq.
Snd28	-	mq.
Snd29	85,00	mq.
Snd30	1.602,00	mq.

Parametri	
0,80 Stot1 * Ka1	162.971,20
0,94 Stot1 * Ka2	282.607,24
1,05 Stot1 * Ka3	231.721,35
1,14 Stot1 * Ka4	180.211,20
1,23 Stot1 * Ka5	40.689,63
1,30 Stot1 * Ka6	9.595,30
2307 0,80 N1 * Kb1	1.845,60
5912 1,60 N1 * Kb2	4.729,60
6207 2,00 N1 * Kb3	4.138,00
5656 2,60 N1 * Kb4	3.676,40
1345 3,20 N1 * Kb5	860,80
318 3,70 N1 * Kb6	196,10
0,40 Snd1 * Kc1	8.381,20
0,43 Snd1 * Kc2	-
0,60 Snd1 * Kc3	17.238,60
0,88 Snd1 * Kc4	3.712,72
0,64 Snd1 * Kc5	-
0,51 Snd1 * Kc6	18.072,87
1,64 Snd1 * Kc7	3.571,92
1,08 Snd1 * Kc8	1.178,28
1,25 Snd1 * Kc9	2.386,25
1,29 Snd1 * Kc10	14.825,97
1,52 Snd1 * Kc11	119.168,00
0,61 Snd1 * Kc12	2.089,25
1,41 Snd1 * Kc13	16.436,37
1,80 Snd1 * Kc14	3.463,20
0,83 Snd1 * Kc15	2.683,39
1,78 Snd1 * Kc16	249,20
1,48 Snd1 * Kc17	5.474,52
1,03 Snd1 * Kc18	2.171,24
1,41 Snd1 * Kc19	8.103,27
0,92 Snd1 * Kc20	46.142,60
1,09 Snd1 * Kc21	14.684,48
5,57 Snd1 * Kc22	17.879,70
4,85 Snd1 * Kc23	-
3,96 Snd1 * Kc24	13.828,32
2,76 Snd1 * Kc25	8.059,20
2,61 Snd1 * Kc26	2.748,33
7,17 Snd1 * Kc27	4.144,26
2,74 Snd1 * Kc28	-
3,50 Snd1 * Kc29	297,50
1,91 Snd1 * Kc30	3.059,82

Snd28	- mcq.	7.17	Snd1 * Kc27	4.144,26
Snd29	85.00 mcq.	2.74	Snd1 * Kc28	-
Snd30	1.402.00 mcq.	3.50	Snd1 * Kc29	297.50

Snd28	- mcq.	7.17	Snd1 * Kc27	4.144,26
Snd29	85.00 mcq.	2.74	Snd1 * Kc28	-
Snd30	1.402.00 mcq.	3.50	Snd1 * Kc29	297.50

ORBASSANO - Suddivisione dei costi PF - PV

Totale Piano finanziario 2009	€ 3.191.899,93	100,00%
PF	€ 2.234.329,96	70,00%
PV	€ 957.569,97	30,00%
Totale Piano finanziario	€ 3.191.899,93	100,00%

PESI TARSU 2004		
PF UT. DOM.	€ 1.295.911,37	58,00%
PF UT. NON DOM.	€ 938.418,59	42,00%
TOTALE	€ 2.234.329,96	100,00%

PESI TARSU 2004		
PV UT. DOM.	€ 555.390,58	58,00%
PV UT. NON DOM.	€ 402.179,39	42,00%
TOTALE	€ 957.569,97	100,00%

Totale ut. dom.	€ 1.851.301,95	58,00%
Totale ut. non dom.	€ 1.340.597,98	42,00%
Totale	€ 3.191.899,93	100,00%

CONTRIBUTI CONAI	
€ 206.792,80	37,23%

I contributi CONAI sono assegnati alle famiglie come riduzione per raccolta differenziata sulla Parte variabile. Ogni nucleo beneficia, quindi, del 37,23% di riduzione della Parte variabile.

Coef. Composti	6,51%
Coef. Ric. Composti	2,29%
PV UT. DOM. - CONAI	€ 348.597,78
Quota di Rid. Composti	€ 4.312,56
	€ 352.910,34

Rich. Non Domestici	3,08%
Coef. Ric. Non Dom.	3,08%
PV UT. NON DOM	€ 402.179,39
Quota di Rid. Formulari	€ 12.780,77

PV UT. DOM. (da ripartire) € 559.703,14

PV UT. NON DOM. (da ripartire) € 414.960,16

Anno 2008		
€ 1.909.597,08	58,23%	13
€ 1.340.597,98	41,77%	28
€ 3.292.305,44	100,00%	41

Differenza 2009		
€ 1.851.301,95	-3,05%	
€ 1.340.597,98	-3,05%	
€ 3.191.899,93	-3,05%	

