

TARIFE UNITARIE UTENZE DOMESTICHE UTENZE NON DOMESTICHE

Comune di PIOBESI T. SE 2009

Quota Fissa - domestica	242.225,03
Quota Fissa - non domestica	130.773,18
Quota Variabile - domestica	107.885,26
Quota Variabile - non domestica	64.088,79

Kg. Rifiuti utenze domestiche	1.073.591,28
Kg. Rifiuti utenze non domestiche	613.898,72

Numero Abitanti	3.493
Sup totale Domestica	193.091,00
Sup totale Non Domestica	71.692,00

UTENZA DOMESTICA

QU	€	1.2105	€/mq
QUV	€	457.1478	€/kg/famiglia
CV	€	0.1005	€/kg

UTENZA NON DOMESTICA

QU	€	1.726	€/mq
CV	€	0.1004	€/kg

Stof1	35.131,00	mq.
Stof2	58.401,00	mq.
Stof3	45.102,00	mq.
Stof4	38.783,00	mq.
Stof5	11.641,00	mq.
Stof6	4.033,00	mq.
N1	304	famiglie
N2	436	famiglie
N3	308	famiglie
N4	242	famiglie
N5	67	famiglie
N6	15	famiglie
Snd1	2.160,00	mq.
Snd2	198,00	mq.
Snd3	-	mq.
Snd4	5.107,00	mq.
Snd5	786,00	mq.
Snd6	-	mq.
Snd7	781,00	mq.
Snd8	3.718,00	mq.
Snd9	604,00	mq.
Snd10	3.572,00	mq.
Snd11	198,00	mq.
Snd12	3.098,00	mq.
Snd13	2.818,00	mq.
Snd14	32.906,00	mq.
Snd15	9.865,00	mq.
Snd16	563,00	mq.
Snd17	732,00	mq.
Snd18	580,00	mq.
Snd19	400,00	mq.
Snd20	297,00	mq.
Snd21	3.309,00	mq.

Quota Fissa	€	372.998,21
-------------	---	------------

Quota variabile	€	171.974,06
-----------------	---	------------

Piano Finanziario	€	544.972,27
-------------------	---	------------

	Parametri		
304	0,84	Stof1 * Ka1	29.510,04
872	0,98	Stof1 * Ka2	57.232,98
924	1,08	Stof1 * Ka3	48.710,16
968	1,16	Stof1 * Ka4	44.988,28
335	1,24	Stof1 * Ka5	14.434,84
90	1,30	Stof1 * Ka6	5.242,90
	0,80	N1 * Kb1	243,20
	1,60	N1 * Kb2	697,60
	2,00	N1 * Kb3	616,00
	2,60	N1 * Kb4	629,20
	3,20	N1 * Kb5	214,40
	3,70	N1 * Kb6	55,50
	0,32	Snd1 * Kc1	691,20
	0,80	Snd1 * Kc2	158,40
	0,63	Snd1 * Kc3	-
	0,43	Snd1 * Kc4	2.196,01
	1,33	Snd1 * Kc5	1.045,38
	0,91	Snd1 * Kc6	-
	1,00	Snd1 * Kc7	781,00
	1,13	Snd1 * Kc8	4.201,34
	0,58	Snd1 * Kc9	350,32
	1,11	Snd1 * Kc10	3.964,92
	1,52	Snd1 * Kc11	300,96
	1,04	Snd1 * Kc12	3.221,92
	1,16	Snd1 * Kc13	3.268,88
	0,91	Snd1 * Kc14	29.944,46
	1,09	Snd1 * Kc15	10.752,85
	4,84	Snd1 * Kc16	2.724,92
	3,64	Snd1 * Kc17	2.664,48
	2,38	Snd1 * Kc18	1.380,40
	2,61	Snd1 * Kc19	1.044,00
	6,06	Snd1 * Kc20	1.799,82
	1,64	Snd1 * Kc21	5.426,76

**PIEMONTE - suddivisione dei costi P. PV**

Totale Piano finanziario 2009	€ 532.854,58	100,00%
PF	€ 372.998,21	70,00%
PV	€ 159.856,37	30,00%
Totale Piano finanziario	€ 532.854,58	100,00%

	PESI TARSU 2004	
PF UT. DOM.	64,94%	€ 242.225,03
PF UT. NON DOM.	35,06%	€ 130.773,18
TOTALE	100,00%	€ 372.998,21

	PESI TARSU 2004	
PV UT. DOM.	64,94%	€ 103.810,72
PV UT. NON DOM.	35,06%	€ 56.045,65
TOTALE	100,00%	€ 159.856,37

Totale ut. dom.	64,94%	€ 346.035,75
Totale ut. non dom.	35,06%	€ 186.818,63
Totale	100,00%	€ 532.854,38

CONTRIBUTI CONAI	
€ 34.097,84	32,85%

I contributi CONAI sono assegnati alle famiglie come riduzione per raccolta differenziata sulla Parte variabile. Ogni nucleo beneficiario, quindi, del 32,85% di riduzione della Parte variabile.

Costi Compos.	27,60%
Costi Rid. Compost.	5,25%
PV UT. DOM. - CONAI	€ 69.712,88
Quota di Rid. Compost.	€ 4.074,54
	€ 73.787,42


Rid. Non D. Compost.	2,25%
Costi Rid. Non D. Compost.	2,55%
PV UT. NON DOM	€ 56.045,65
Quota di Rid. Formulari	€ 8.043,14

PV UT. DOM. (da ripartire) € 107.885,26

PV UT. NON DOM. (da ripartire) € 64.088,79

CONAI (da ripartire)	3,19%
----------------------	-------

Anno 2008	Differenza 2009	%
€ 427.254,01	€ 81.219,06	-19,01%
€ 210.657,60	€ 43.648,77	-19,01%
€ 657.922,41	€ 125.067,83	-19,01%



TARIFFE UNITARIE UTENZE DOMESTICHE E UTENZE NON DOMESTICHE

Comune di PIOSSASCO 2009

Quota Fissa - domestica	1.227.932,55
Quota Fissa - non domestica	374.066,87
Quota Variabile - domestica	536.300,18
Quota Variabile - non domestica	171.495,90

Quota Fissa € 1.601.999,42

Quota variabile € 707.796,08

Piano Finanziario € 2.309.795,50

Kg. Rifiuti utenze domestiche	6.031.128,07
Kg. Rifiuti utenze non domestiche	841.001,93

Numero Abitanti	17.863
Sup totale Domestica	881.231,00
Sup totale Non Domestica	73.089,00

UTENZA DOMESTICA

Qsp	€ 1.4087	€/mq
Qov	€ 47.4408	Kg/famiglia
Co	€ 0,0890	€/Kg

UTENZA NON DOMESTICA

Qsp	€ 3589	€/mq
Co	€ 0,2040	€/Kg

Parametri		
0,80	Stat1 * Ka1	143.680,00
0,94	Stat1 * Ka2	268.996,04
1,05	Stat1 * Ka3	218.035,65
1,14	Stat1 * Ka4	193.204,92
1,23	Stat1 * Ka5	36.166,92
1,30	Stat1 * Ka6	11.609,00
0,80	N1 * Kb1	1.352,80
1,60	N1 * Kb2	3.763,20
2,00	N1 * Kb3	3.338,00
2,60	N1 * Kb4	3.278,60
3,20	N1 * Kb5	707,20
3,70	N1 * Kb6	192,40
0,40	Snd1 * Kc1	3.315,20
0,43	Snd1 * Kc2	-
0,60	Snd1 * Kc3	1.416,60
0,88	Snd1 * Kc4	1.898,16
0,64	Snd1 * Kc5	-
0,51	Snd1 * Kc6	1.100,07
1,64	Snd1 * Kc7	849,52
1,08	Snd1 * Kc8	292,68
1,25	Snd1 * Kc9	6.558,75
1,29	Snd1 * Kc10	-
1,52	Snd1 * Kc11	12.664,64
0,61	Snd1 * Kc12	1.176,69
1,41	Snd1 * Kc13	7.092,30
1,80	Snd1 * Kc14	1.537,20
0,83	Snd1 * Kc15	1.219,27
1,78	Snd1 * Kc16	-
1,48	Snd1 * Kc17	2.517,48
1,03	Snd1 * Kc18	1.261,75
1,41	Snd1 * Kc19	2.447,76
0,92	Snd1 * Kc20	13.388,76
1,09	Snd1 * Kc21	4.574,73
5,57	Snd1 * Kc22	14.454,15
4,85	Snd1 * Kc23	-
3,96	Snd1 * Kc24	8.498,16
2,76	Snd1 * Kc25	15.210,36
2,61	Snd1 * Kc26	1.592,10
7,17	Snd1 * Kc27	1.448,34
2,74	Snd1 * Kc28	-
3,50	Snd1 * Kc29	-
1,91	Snd1 * Kc30	-

Stat1	179.600,00	mq.
Stat2	286.166,00	mq.
Stat3	207.653,00	mq.
Stat4	169.478,00	mq.
Stat5	29.404,00	mq.
Stat6	8.930,00	mq.
N1	1.691	famiglie
N2	2.352	famiglie
N3	1.669	famiglie
N4	1.261	famiglie
N5	221	famiglie
N6	52	famiglie
Snd1	8.288,00	mq.
Snd2	-	mq.
Snd3	2.361,00	mq.
Snd4	2.157,00	mq.
Snd5	-	mq.
Snd6	2.157,00	mq.
Snd7	518,00	mq.
Snd8	271,00	mq.
Snd9	5.247,00	mq.
Snd10	-	mq.
Snd11	8.332,00	mq.
Snd12	1.929,00	mq.
Snd13	5.030,00	mq.
Snd14	854,00	mq.
Snd15	1.469,00	mq.
Snd16	-	mq.
Snd17	1.701,00	mq.
Snd18	1.225,00	mq.
Snd19	1.736,00	mq.
Snd20	14.553,00	mq.
Snd21	4.197,00	mq.
Snd22	2.595,00	mq.
Snd23	-	mq.
Snd24	2.146,00	mq.
Snd25	5.511,00	mq.
Snd26	610,00	mq.
Snd27	202,00	mq.
Snd28	-	mq.
Snd29	-	mq.
Snd30	-	mq.

**ROSSARCO - suddivisione dei costi PF - PV**

Totale Piano finanziario 2009	€ 2.288.570,59	100,00%
PF	€ 1.601.999,42	70,00%
PV	€ 686.571,17	30,00%
Totale Piano finanziario	€ 2.288.570,59	100,00%

<b>PESI TARSU 2004</b>		
PF UT. DOM.	76,65%	€ 1.227.932,55
PF UT. NON DOM.	23,35%	€ 374.066,87
<b>TOTALE</b>	<b>100,00%</b>	<b>€ 1.601.999,42</b>

<b>PESI TARSU 2004</b>		
PV UT. DOM	76,65%	€ 526.256,80
PV UT. NON DOM.	23,35%	€ 160.314,37
<b>TOTALE</b>	<b>100,00%</b>	<b>€ 686.571,17</b>

PF UT. DOM	76,65%	€ 1.227.932,55
PF UT. NON DOM	23,35%	€ 374.066,87
<b>Totale PF</b>	<b>100,00%</b>	<b>€ 1.601.999,42</b>
PV UT. DOM	76,65%	€ 526.256,80
PV UT. NON DOM	23,35%	€ 160.314,37
<b>Totale PV</b>	<b>100,00%</b>	<b>€ 686.571,17</b>

<b>CONTRIBUTI CONAI</b>	
€ 157.590,66	29,95%

I contributi CONAI sono assegnati alle famiglie come riduzione per raccolta differenziata sulla Parte variabile. Ogni nucleo beneficia, quindi, del 29,95% di riduzione della Parte variabile.

<b>Costi Compos.</b>	
PF UT. DOM. - CONAI	€ 388.666,14
Quota di Rid. Compos.	€ 10.043,38
	€ 378.709,52


<b>Costi Compos.</b>	
PV UT. NON DOM	€ 160.314,37
Quota di Rid. Formulari	€ 11.181,53

PV UT. NON DOM. (da ripartire) € 171.495,90

PV UT. DOM. (da ripartire)	€ 536.300,18
<b>CONAI (da ripartire)</b>	<b>€ 599,38%</b>

<b>Anno 2008</b>		
PF UT. DOM	76,65%	€ 1.227.932,55
PF UT. NON DOM	23,35%	€ 374.066,87
<b>Totale PF</b>	<b>100,00%</b>	<b>€ 1.601.999,42</b>
PV UT. DOM	76,65%	€ 526.256,80
PV UT. NON DOM	23,35%	€ 160.314,37
<b>Totale PV</b>	<b>100,00%</b>	<b>€ 686.571,17</b>

<b>Differenza 2009</b>		
PF UT. DOM	-1,45%	€ 25.778,00
PF UT. NON DOM	-1,45%	€ 25.778,00
<b>Totale</b>	<b>-1,45%</b>	<b>€ 51.556,00</b>



TARIFE UNIPERSONE UTENZE DOMESTICHE E UTENZE NON DOMESTICHE

Comune di RIVALTA DI TORINO 2009

Quota Fissa - domestica	858.817,28
Quota Fissa - non domestica	1.049.665,57
Quota Variabile - domestica	372.038,12
Quota Variabile - non domestica	464.536,01

Quota Fissa	€	1.908.482,85
-------------	---	--------------

Quota variabile	€	836.574,13
-----------------	---	------------

Piano Finanziario	€	2.745.056,98
-------------------	---	--------------

Kg. Rifiuti utenze domestiche	5.496.558,05
Kg. Rifiuti utenze non domestiche	2.998.531,95

Numero Abitanti	18.530
Sup totale Domestica	863.124,00
Sup totale Non Domestica	365.221,00

UTENZA DOMESTICA

Quota	€	1700,39	€/mq
Quota	€/famiglia	419,0600	€/mq
Cv	€	10,077	€/kg

UTENZA NON DOMESTICA

Quota	€	2.7546	€/mq
Cv	€	0,1550	€/kg

Stof1	173.597,00	mq.
Stof2	272.255,00	mq.
Stof3	210.560,00	mq.
Stof4	168.583,00	mq.
Stof5	29.658,00	mq.
Stof6	8.471,00	mq.
N1	1.808	famiglie
N2	2.451	famiglie
N3	1.767	famiglie
N4	1.266	famiglie
N5	219	famiglie
N6	60	famiglie
Snd1	11.026,00	mq.
Snd2	-	mq.
Snd3	20.516,00	mq.
Snd4	4.883,00	mq.
Snd5	-	mq.
Snd6	10.358,00	mq.
Snd7	-	mq.
Snd8	2.650,00	mq.
Snd9	1.284,00	mq.
Snd10	-	mq.
Snd11	9.567,00	mq.
Snd12	943,00	mq.
Snd13	7.343,00	mq.
Snd14	1.483,00	mq.
Snd15	1.297,00	mq.
Snd16	279,00	mq.
Snd17	2.106,00	mq.
Snd18	4.452,00	mq.
Snd19	4.060,00	mq.
Snd20	244.501,00	mq.
Snd21	20.405,00	mq.
Snd22	2.363,00	mq.
Snd23	150,00	mq.
Snd24	1.224,00	mq.
Snd25	8.752,00	mq.
Snd26	1.008,00	mq.
Snd27	464,00	mq.
Snd28	3.958,00	mq.
Snd29	-	mq.
Snd30	149,00	mq.

	Parametri		
1808	0,80	Stof1 * Kb1	138.877,60
4902	0,94	Stof1 * Ka2	255.919,70
5301	1,05	Stof1 * Ka3	221.088,00
5064	1,14	Stof1 * Ka4	192.184,62
1095	1,23	Stof1 * Ka5	36.479,34
360	1,30	Stof1 * Ka6	11.012,30
	0,80	N1 * Kb1	1.446,40
	1,60	N1 * Kb2	3.921,60
	2,00	N1 * Kb3	3.534,00
	2,60	N1 * Kb4	3.291,60
	3,20	N1 * Kb5	700,80
	3,70	N1 * Kb6	222,00
	0,40	Snd1 * Kc1	4.410,40
	0,43	Snd1 * Kc2	-
	0,60	Snd1 * Kc3	12.309,60
	0,88	Snd1 * Kc4	4.297,04
	0,64	Snd1 * Kc5	-
	0,51	Snd1 * Kc6	5.282,58
	1,64	Snd1 * Kc7	-
	1,08	Snd1 * Kc8	2.862,00
	1,25	Snd1 * Kc9	1.605,00
	1,29	Snd1 * Kc10	-
	1,52	Snd1 * Kc11	14.541,84
	0,61	Snd1 * Kc12	575,23
	1,41	Snd1 * Kc13	10.353,63
	1,80	Snd1 * Kc14	2.669,40
	0,83	Snd1 * Kc15	1.076,51
	1,78	Snd1 * Kc16	496,62
	1,48	Snd1 * Kc17	3.116,88
	1,03	Snd1 * Kc18	4.585,56
	1,41	Snd1 * Kc19	5.724,60
	0,92	Snd1 * Kc20	224.940,92
	1,09	Snd1 * Kc21	22.241,45
	5,57	Snd1 * Kc22	13.161,91
	4,85	Snd1 * Kc23	727,50
	3,96	Snd1 * Kc24	4.847,04
	2,76	Snd1 * Kc25	24.155,52
	2,61	Snd1 * Kc26	2.630,88
	7,17	Snd1 * Kc27	3.326,88
	2,74	Snd1 * Kc28	10.844,92
	3,50	Snd1 * Kc29	-
	1,91	Snd1 * Kc30	284,59

**RIVAZIA DI TORINO - Subdivisione dei costi di PV**

Totale Piano finanziario 2009	€ 2.726.404,06	100,00%
-------------------------------	----------------	---------

PF	€ 1.908.482,85	70,00%
PV	€ 817.921,21	30,00%
<b>Totale Piano finanziario</b>	<b>€ 2.726.404,06</b>	<b>100,00%</b>

PESITARSU 2004		
PF UT. DOM.	45,00%	€ 858.817,28
PF UT. NON DOM.	55,00%	€ 1.049.665,57
<b>TOTALE</b>	<b>100,00%</b>	<b>€ 1.908.482,85</b>

PESITARSU 2004		
PV UT. DOM	45,00%	€ 368.064,54
PV UT. NON DOM.	55,00%	€ 449.856,67
<b>TOTALE</b>	<b>100,00%</b>	<b>€ 817.921,21</b>

Totale ut. dom.	45,00%	€ 1.026.881,82
Totale ut. non dom.	55,00%	€ 1.459.522,24
<b>Totale</b>	<b>100,00%</b>	<b>€ 2.486.404,06</b>

CONTRIBUTI CONAI	
€ 171.149,18	46,50%

I contributi CONAI sono assegnati alle famiglie come riduzione per raccolta differenziata sulla Parte variabile. Ogni nucleo beneficia, quindi, del 46,5% di riduzione della Parte variabile.


Costi Compos.		
Costi di Rid. Compos.	98,99%	€ 196.915,36
PV UT. DOM. - CONAI		€ 3.973,58
<b>Quota di Rid. Compos.</b>		<b>€ 200.888,94</b>

PV UT. NON DOM		
Quota di Rid. Formulari		€ 14.679,34
<b>PV UT. NON DOM</b>		<b>€ 449.856,67</b>

PV UT. NON DOM. (da ripartire) € 464.536,01

PV UT. DOM. (da ripartire)	€ 372.038,12
<b>CONAI (da ripartire)</b>	<b>€ 464.536,01</b>

Anno 2008	Differenza 2009	%
€ 2438.050,25	€ 211.170,43	-14,68%
€ 1757.628,07	€ 258.104,15	-14,68%
€ 3.095.682,02	€ 469.280,95	-14,68%



**TARIFE UNITARIE UTENZE DOMESTICHE E UTENZE NON DOMESTICHE**

Comune di TROFARELLO 2009

Quota Fissa - domestica	705.795,36
Quota Fissa - non domestica	470.530,24
Quota Variabile - domestica	306.395,46
Quota Variabile - non domestica	213.799,64

Quota Fissa € 1.176.325,60

Quota variabile € 520.195,10

Piano Finanziario € 1.696.520,70

Kg. Rifiuti utenze domestiche	3.548.672,18
Kg. Rifiuti utenze non domestiche	1.188.427,82

Numero Abitanti	10.988
Sup totale Domestica	473.769,00
Sup totale Non Domestica	147.093,00

**UTENZA DOMESTICA**

Quota	€ 1.497,5	€/mq
Consumo	457.439,7	kg/famiglia
Costo	€ 1.008,64	€/kg

**UTENZA NON DOMESTICA**

Quota	€ 3.100,7	€/mq
Consumo	€ 10.840,9	€/kg

Stof1	91.724,00	mq.
Stof2	143.692,00	mq.
Stof3	127.003,00	mq.
Stof4	86.981,00	mq.
Stof5	18.868,00	mq.
Stof6	5.501,00	mq.
N1	1.053	famiglie
N2	1.384	famiglie
N3	1.135	famiglie
N4	710	famiglie
N5	140	famiglie
N6	37	famiglie
Snd1	9.640,00	mq.
Snd2	7.637,00	mq.
Snd3	1.587,00	mq.
Snd4	-	mq.
Snd5	20.439,00	mq.
Snd6	1.341,00	mq.
Snd7	-	mq.
Snd8	6.620,00	mq.
Snd9	-	mq.
Snd10	16.346,00	mq.
Snd11	1.570,00	mq.
Snd12	4.364,00	mq.
Snd13	627,00	mq.
Snd14	761,00	mq.
Snd15	-	mq.
Snd16	1.081,00	mq.
Snd17	2.773,00	mq.
Snd18	2.528,00	mq.
Snd19	34.377,00	mq.
Snd20	11.390,00	mq.
Snd21	1.045,00	mq.
Snd22	-	mq.
Snd23	1.485,00	mq.
Snd24	2.152,00	mq.
Snd25	95,00	mq.
Snd26	282,00	mq.
Snd27	1.691,00	mq.
Snd28	-	mq.
Snd29	92,00	mq.
Snd30	-	mq.

1053	0,80	N1 * Kb1	842,40
2768	1,60	N1 * Kb2	2.214,40
3405	2,00	N1 * Kb3	2.270,00
2840	2,60	N1 * Kb4	1.846,00
700	3,20	N1 * Kb5	448,00
222	3,70	N1 * Kb6	1.349,60
			1.533,20
	0,88	Snd1 * Kc4	1.376,56
	0,64	Snd1 * Kc5	10.238,9
	0,51	Snd1 * Kc6	2.199,24
	1,64	Snd1 * Kc7	8.275,00
	1,08	Snd1 * Kc8	24.845,92
	1,25	Snd1 * Kc9	957,70
	1,29	Snd1 * Kc10	6.153,24
	1,52	Snd1 * Kc11	1.128,60
	0,61	Snd1 * Kc12	631,63
	1,41	Snd1 * Kc13	-
	1,80	Snd1 * Kc14	1.599,88
	0,83	Snd1 * Kc15	2.856,19
	1,78	Snd1 * Kc16	3.564,48
	1,48	Snd1 * Kc17	31.626,84
	1,03	Snd1 * Kc18	12.415,10
	1,41	Snd1 * Kc19	5.820,65
	0,92	Snd1 * Kc20	-
	1,09	Snd1 * Kc21	5.880,60
	5,57	Snd1 * Kc22	5.939,52
	4,85	Snd1 * Kc23	247,95
	3,96	Snd1 * Kc24	2.021,94
	2,76	Snd1 * Kc25	4.633,34
	2,61	Snd1 * Kc26	-
	7,17	Snd1 * Kc27	175,72
	2,74	Snd1 * Kc28	-
	3,50	Snd1 * Kc29	-
	1,91	Snd1 * Kc30	-

**PROFARLLO - SpA divisione del COSIPF - PV**

Totale Piano finanziario 2009	€ 1.680.465,14	100,00%
-------------------------------	----------------	---------

PF	€ 1.176.325,60	70,00%
PV	€ 504.139,54	30,00%
<b>Totale Piano finanziario</b>	<b>€ 1.680.465,14</b>	<b>100,00%</b>

PESI TARSU 2004		
PF UT. DOM.	€ 705.795,36	60,00%
PF UT. NON DOM.	€ 470.530,24	40,00%
<b>TOTALE</b>	<b>€ 1.176.325,60</b>	<b>100,00%</b>

PESI TARSU 2004		
PV UT. DOM.	€ 302.483,72	60,00%
PV UT. NON DOM.	€ 201.655,82	40,00%
<b>TOTALE</b>	<b>€ 504.139,54</b>	<b>100,00%</b>

Totale ut. dom.	€ 1.008.279,08	60,00%
Totale ut. non dom.	€ 672.186,06	40,00%
<b>Totale</b>	<b>€ 1.680.465,14</b>	<b>100,00%</b>

<b>CONTRIBUTI CONAI</b>	
€ 123.603,87	40,86%

I contributi CONAI sono assegnati alle famiglie come riduzione per raccolta differenziata sulla Parte variabile. Ogni nucleo beneficia, quindi, del 40,86% di riduzione della Parte variabile.

<b>CONAI Compositi</b>	
€ 178.879,85	
PV UT. DOM. - CONAI	€ 3.911,74
Quota di Rid. Compositi	€ 182.791,59

<b>CONAI Non Compositi</b>	
€ 201.655,82	
PV UT. NON DOM	€ 12.143,82
Quota di Rid. Formulari	€ 189.511,94

PV UT. NON DOM. (da ripartire) € 213.799,64

PV UT. DOM. (da ripartire)	€ 306.395,46
<b>CONAI (da ripartire)</b>	<b>€ 429.740,48</b>

Anno 2008	Differenza 2009	%
€ 266.123,16	€ 257.844,28	-20,36%
€ 244.022,6	€ 144.895,20	-20,36%
€ 210.205,62	€ 429.740,48	-20,36%





**TARIFE QUOTIDIANE UTENZE DOMESTICHE E UTENZE NON DOMESTICHE**

Comune di VINOVO 2009

Quota Fissa - domestica	1.023.079,85
Quota Fissa - non domestica	202.459,03
Quota Variabile - domestica	448.450,32
Quota Variabile - non domestica	88.692,79

Quota Fissa	€	1.225.538,88
-------------	---	--------------

Quota variabile	€	537.143,11
-----------------	---	------------

Piano Finanziario	€	1.762.681,99
-------------------	---	--------------

Kg. Rifiuti utenze domestiche	4.310.938,23
Kg. Rifiuti utenze non domestiche	1.206.551,77

Numero Abitanti	13.568
Sup totale Domestica	736.434,00
Sup totale Non Domestica	129.215,00

**UTENZA DOMESTICA**

Qut	€	1.401,7	€/mq
Qiv	€	749.504,2	€/famiglia
Qv	€	310,41	€/kg

**UTENZA NON DOMESTICA**

Qap	€	1.501,1	€/mq
Qn	€	907,6	€/kg

Stot1	143.575,00	mq.
Stot2	245.414,00	mq.
Stot3	173.713,00	mq.
Stot4	135.923,00	mq.
Stot5	30.890,00	mq.
Stot6	6.919,00	mq.
N1	1.271	famiglie
N2	1.795	famiglie
N3	1.266	famiglie
N4	940	famiglie
N5	183	famiglie
N6	39	famiglie
Snd1	1.927,00	mq.
Snd2	-	mq.
Snd3	9.049,00	mq.
Snd4	8.420,00	mq.
Snd5	-	mq.
Snd6	23.006,00	mq.
Snd7	-	mq.
Snd8	481,00	mq.
Snd9	-	mq.
Snd10	-	mq.
Snd11	11.123,00	mq.
Snd12	1.678,00	mq.
Snd13	4.129,00	mq.
Snd14	1.189,00	mq.
Snd15	1.425,00	mq.
Snd16	-	mq.
Snd17	1.199,00	mq.
Snd18	5.955,00	mq.
Snd19	2.460,00	mq.
Snd20	28.006,00	mq.
Snd21	17.844,00	mq.
Snd22	3.579,00	mq.
Snd23	-	mq.
Snd24	1.826,00	mq.
Snd25	4.572,00	mq.
Snd26	738,00	mq.
Snd27	609,00	mq.
Snd28	-	mq.
Snd29	-	mq.
Snd30	-	mq.

		Parametri	
1271	0,80	Stot1 * Ka1	114.860,00
3590	0,94	Stot1 * Ka2	230.689,16
3798	1,05	Stot1 * Ka3	182.398,65
3760	1,14	Stot1 * Ka4	154.952,22
915	1,23	Stot1 * Ka5	37.994,70
234	1,30	Stot1 * Ka6	8.994,70
	0,80	N1 * Kb1	1.016,80
	1,60	N1 * Kb2	2.872,00
	2,00	N1 * Kb3	2.532,00
	2,60	N1 * Kb4	2.444,00
	3,20	N1 * Kb5	585,60
	3,70	N1 * Kb6	144,30
	0,40	Snd1 * Kc1	770,80
	0,43	Snd1 * Kc2	-
	0,60	Snd1 * Kc3	5.429,40
	0,88	Snd1 * Kc4	7.409,60
	0,64	Snd1 * Kc5	-
	0,51	Snd1 * Kc6	11.733,06
	1,64	Snd1 * Kc7	-
	1,08	Snd1 * Kc8	519,48
	1,25	Snd1 * Kc9	-
	1,29	Snd1 * Kc10	-
	1,52	Snd1 * Kc11	16.906,96
	0,61	Snd1 * Kc12	1.023,58
	1,41	Snd1 * Kc13	5.821,89
	1,80	Snd1 * Kc14	2.140,20
	0,83	Snd1 * Kc15	1.182,75
	1,78	Snd1 * Kc16	-
	1,48	Snd1 * Kc17	1.774,52
	1,03	Snd1 * Kc18	6.133,65
	1,41	Snd1 * Kc19	3.468,60
	0,92	Snd1 * Kc20	25.765,52
	1,09	Snd1 * Kc21	19.449,96
	5,57	Snd1 * Kc22	19.935,03
	4,85	Snd1 * Kc23	-
	3,96	Snd1 * Kc24	7.230,96
	2,76	Snd1 * Kc25	12.618,72
	2,61	Snd1 * Kc26	1.926,18
	7,17	Snd1 * Kc27	4.366,53
	2,74	Snd1 * Kc28	-
	3,50	Snd1 * Kc29	-
	1,91	Snd1 * Kc30	-



**VINOVO - Suddivisione dei Costi - PV**

Totale Piano finanziario 2009	€ 1.750.769,82	100,00%
PF	€ 1.225.538,88	70,00%
PV	€ 525.230,94	30,00%
Totale Piano finanziario	€ 1.750.769,82	100,00%

	PESI TARSU 2004	
PF UT. DOM.	83,48%	€ 1.023.079,85
PF UT. NON DOM.	16,52%	€ 202.459,03
TOTALE	100,00%	€ 1.225.538,88

	PESI TARSU 2004	
PV UT. DOM.	83,48%	€ 438.462,78
PV UT. NON DOM.	16,52%	€ 86.768,16
TOTALE	100,00%	€ 525.230,94

Totale Ut. dom.	83,48%	€ 1.461.542,63
Totale Ut. non dom.	16,52%	€ 289.227,19
Totale	100,00%	€ 1.750.769,82

<b>CONTRIBUTI CONAI</b>	
€ 110.119,15	25,11%

I contributi CONAI sono assegnati alle famiglie come riduzione per raccolta differenziata sulla Parte variabile. Ogni nucleo beneficia, quindi, del 25,11% di riduzione della Parte variabile.

**Costi Composti - 2009**

PV UT. DOM. - CONAI	€ 328.349,63
Quota di Rid. Compost.	€ 9.987,54
	€ 338.337,17

**Rid. Ut. Dom. - 2009**

PV UT. NON DOM	€ 86.768,16
Quota di Rid. Formulati	€ 1.924,63

PV UT. NON DOM. (da ripartire) € 88.692,79

**PV UT. DOM. (da ripartire)**

€ 448.450,32
€ 24.567,16

Anno 2008	Differenza 2009	%
€ 1.757.245,41	€ 29.650,78	-16,86%
€ 518.057,77	€ 58.656,05	-16,86%
€ 2.105.709,15	€ 55.989,89	-16,86%

PARMENSINI RIFIUTI UTENZE DOMESTICHE E UTENZE NON DOMESTICHE

Comune di VINOVO 2009

Quota Fissa - domestica	1.023.079,85
Quota Fissa - non domestica	202.459,03
Quota Variabile - domestica	448.450,32
Quota Variabile - non domestica	88.692,79

Quota Fissa	€	1.225.538,88
-------------	---	--------------

Quota variabile	€	537.143,11
-----------------	---	------------

Piano Finanziario	€	1.762.681,99
-------------------	---	--------------

Kg. Rifiuti utenze domestiche	4.310.938,23
Kg. Rifiuti utenze non domestiche	1.206.551,77

Numero Abitanti	13.568
Sup totale Domestica	736.434,00
Sup totale Non Domestica	129.215,00

UTENZA DOMESTICA

Quota	€	240,77	€/mq
Quota	€	149,30	€/famiglia
Quota	€	13,04	€/kg

UTENZA NON DOMESTICA

Quota	€	130,11	€/mq
Quota	€	100,36	€/kg

Stof1	143.575,00	mq.
Stof2	245.414,00	mq.
Stof3	173.713,00	mq.
Stof4	135.923,00	mq.
Stof5	30.890,00	mq.
Stof6	6.919,00	mq.
N1	1.271	famiglie
N2	1.795	famiglie
N3	1.266	famiglie
N4	940	famiglie
N5	183	famiglie
N6	39	famiglie
Snd1	1.927,00	mq.
Snd2	-	mq.
Snd3	9.049,00	mq.
Snd4	8.420,00	mq.
Snd5	-	mq.
Snd6	23.006,00	mq.
Snd7	-	mq.
Snd8	481,00	mq.
Snd9	-	mq.
Snd10	-	mq.
Snd11	11.123,00	mq.
Snd12	1.678,00	mq.
Snd13	4.129,00	mq.
Snd14	1.189,00	mq.
Snd15	1.425,00	mq.
Snd16	-	mq.
Snd17	1.199,00	mq.
Snd18	5.950,00	mq.
Snd19	4.420,00	mq.
Snd20	26.006,00	mq.
Snd21	17.844,00	mq.
Snd22	3.579,00	mq.
Snd23	-	mq.
Snd24	1.826,00	mq.
Snd25	4.572,00	mq.
Snd26	738,00	mq.
Snd27	609,00	mq.
Snd28	-	mq.
Snd29	-	mq.
Snd30	-	mq.

Parametri		
0,80	Stof1 * Ka1	114.860,00
0,94	Stof1 * Ka2	230.689,16
1,05	Stof1 * Ka3	182.398,65
1,14	Stof1 * Ka4	154.952,22
1,23	Stof1 * Ka5	37.994,70
1,30	Stof1 * Ka6	8.994,70
0,80	N1 * Kb1	1.016,80
3,590	N1 * Kb2	2.872,00
3,798	N1 * Kb3	2.532,00
3,760	N1 * Kb4	2.444,00
915	N1 * Kb5	585,60
234	N1 * Kb6	144,30
0,40	Snd1 * Kc1	770,80
0,43	Snd1 * Kc2	-
0,60	Snd1 * Kc3	5.429,40
0,88	Snd1 * Kc4	7.409,60
0,64	Snd1 * Kc5	-
0,51	Snd1 * Kc6	11.733,06
1,64	Snd1 * Kc7	-
1,08	Snd1 * Kc8	519,48
1,25	Snd1 * Kc9	-
1,29	Snd1 * Kc10	-
1,52	Snd1 * Kc11	16.906,96
0,61	Snd1 * Kc12	1.023,58
1,41	Snd1 * Kc13	5.821,89
1,80	Snd1 * Kc14	2.140,20
0,83	Snd1 * Kc15	1.182,75
1,78	Snd1 * Kc16	-
1,48	Snd1 * Kc17	27.880,00
1,09	Snd1 * Kc21	3.460,00
5,57	Snd1 * Kc22	19.935,03
4,85	Snd1 * Kc23	-
3,96	Snd1 * Kc24	7.230,96
2,76	Snd1 * Kc25	12.618,72
2,61	Snd1 * Kc26	1.926,18
7,17	Snd1 * Kc27	4.366,53
2,74	Snd1 * Kc28	-
3,50	Snd1 * Kc29	-
1,91	Snd1 * Kc30	-

**MINOVO - Sodalità delle cosi PF - PV**

Totale Piano finanziario 2009	€ 1.750.769,82	100,00%
-------------------------------	----------------	---------

PF	€ 1.225.538,88	70,00%
PV	€ 525.230,94	30,00%
<b>Totale Piano finanziario</b>	<b>€ 1.750.769,82</b>	<b>100,00%</b>

	PESI TARSU 2004	
PF UT. DOM.	83,48%	€ 1.023.079,85
PF UT. NON DOM.	16,52%	€ 202.459,03
<b>TOTALE</b>	<b>100,00%</b>	<b>€ 1.225.538,88</b>

	PESI TARSU 2004	
PV UT. DOM	83,48%	€ 438.462,78
PV UT. NON DOM.	16,52%	€ 86.768,16
<b>TOTALE</b>	<b>100,00%</b>	<b>€ 525.230,94</b>

Totale ut. dom.	83,48%	€ 1.461.542,63
Totale ut. non dom.	16,52%	€ 289.227,19
<b>Totale</b>	<b>100,00%</b>	<b>€ 1.750.769,82</b>

<b>CONTRIBUTI CONAI</b>	
€ 110.119,15	25,11%

I contributi CONAI sono assegnati alle famiglie come riduzione per raccolta differenziata sulla Parte variabile. Ogni nucleo beneficia, quindi, del 25,11% di riduzione della Parte variabile.

<b>Coeff. Compost. 2009</b>	
€ 328.343,63	29,16%
<b>Coeff. Rid. Compost. 2009</b>	
€ 9.987,54	0,88%
€ 338.331,17	30,04%

<b>Coeff. Non Dom. 2009</b>	
€ 86.768,16	7,75%
€ 1.924,63	0,17%

PV UT. DOM. (da ripartire)	€ 448.450,32
<b>CONAI (da ripartire)</b>	<b>€ 26.565,26</b>

Anno 2008	Differenza 2009	%
€ 17.578.464,44	€ 296.303,78	-16,86%
€ 347.835,74	€ 158.636,05	-16,86%
€ 2.105.709,65	€ 354.939,88	-16,86%



**TARIFE UNITARIE UTENZE DOMESTICHE E UTENZE NON DOMESTICHE**

**Comune di VIRLE P. TE 2009**

Quota Fissa - domestica	59.824,61
Quota Fissa - non domestica	21.315,52
Quota Variabile - domestica	28.556,68
Quota Variabile - non domestica	10.377,39

Quota Fissa	€	81.140,13
-------------	---	-----------

Quota variabile	€	38.934,08
-----------------	---	-----------

Piano Finanziario	€	120.074,21
-------------------	---	------------

Kg. Rifiuti utenze domestiche	242.505,51
Kg. Rifiuti utenze non domestiche	153.214,49

Numero Abitanti	1.201
Sup totale Domestica	61.670,00
Sup totale Non Domestica	17.535,00

**UTENZA DOMESTICA**


Quil	€	0,9542	€/mq
Cub	€	285,085	€/famiglia
Cu	€	0,1108	€/kg

**UTENZA NON DOMESTICA**

Snd1	€	12,86	€/mq
Cu	€	0,0678	€/kg

Stot11	14.975,00	mq.
Stot12	17.688,00	mq.
Stot13	15.548,00	mq.
Stot14	9.615,00	mq.
Stot15	2.595,00	mq.
Stot16	1.249,00	mq.
N1	130	famiglie
N2	145	famiglie
N3	120	famiglie
N4	75	famiglie
N5	17	famiglie
N6	6	famiglie
Snd1	671,00	mq.
Snd2	-	mq.
Snd3	-	mq.
Snd4	-	mq.
Snd5	-	mq.
Snd6	-	mq.
Snd7	1.173,00	mq.
Snd8	91,00	mq.
Snd9	62,00	mq.
Snd10	62,00	mq.
Snd11	51,00	mq.
Snd12	59,00	mq.
Snd13	160,00	mq.
Snd14	8.643,00	mq.
Snd15	5.739,00	mq.
Snd16	176,00	mq.
Snd17	347,00	mq.
Snd18	235,00	mq.
Snd19	66,00	mq.
Snd20	-	mq.
Snd21	-	mq.

130	0,80	N1 * Kb1	104,00
290	1,60	N1 * Kb2	232,00
360	2,00	N1 * Kb3	240,00
300	2,60	N1 * Kb4	195,00
85	3,20	N1 * Kb5	54,40
36	3,70	N1 * Kb6	22,20
	0,32	Snd1 * Kc1	214,72
	0,80	Snd1 * Kc2	-
	0,63	Snd1 * Kc3	-
	0,43	Snd1 * Kc4	-
	1,33	Snd1 * Kc5	-
	0,91	Snd1 * Kc6	-
	1,00	Snd1 * Kc7	1.173,00
	1,13	Snd1 * Kc8	102,83
	0,58	Snd1 * Kc9	35,96
	1,11	Snd1 * Kc10	68,82
	1,52	Snd1 * Kc11	77,52
	1,04	Snd1 * Kc12	61,36
	1,16	Snd1 * Kc13	185,60
	0,91	Snd1 * Kc14	7.865,13
	1,09	Snd1 * Kc15	6.255,51
	4,84	Snd1 * Kc16	851,84
	3,64	Snd1 * Kc17	1.263,08
	2,38	Snd1 * Kc18	559,30
	2,61	Snd1 * Kc19	172,26
	6,06	Snd1 * Kc20	-
	1,64	Snd1 * Kc21	-



**VIRAP - Divisione de Costit. - PV**

Totale Piano finanziario 2009	€ 115.914,47	100,00%
PF	€ 81.140,13	70,00%
PV	€ 34.774,34	30,00%
<b>Totale Piano finanziario</b>	<b>€ 115.914,47</b>	<b>100,00%</b>

PESI TARSU 2004		
PF UT. DOM.	73,73%	€ 59.824,61
PF UT. NON DOM.	26,27%	€ 21.315,52
<b>TOTALE</b>	<b>100,00%</b>	<b>€ 81.140,13</b>

PESI TARSU 2004		
PV UT. DOM	73,73%	€ 25.639,12
PV UT. NON DOM.	26,27%	€ 9.135,22
<b>TOTALE</b>	<b>100,00%</b>	<b>€ 34.774,34</b>

Totale Utenti	73,73%	€ 35.065,73
Totale Utenti Non Dom.	26,27%	€ 16.450,74
<b>Totale</b>	<b>100,00%</b>	<b>€ 51.516,47</b>

CONTRIBUTI CONAI	
€ 10.069,45	39,27%

I contributi CONAI sono assegnati alle famiglie come riduzione per raccolta differenziata sulla Parte variabile. Ogni nucleo beneficia, quindi, del 39,27% di riduzione della Parte variabile.

Costi Comp. - SIA	73,73%	€ 15.569,67
Costi Comp. - SIA	26,27%	€ 2.917,56
<b>TOTALE</b>	<b>100,00%</b>	<b>€ 18.487,23</b>

PV UT. NON DOM	€ 9.135,22
Quota di Rid. Formulari	€ 1.242,17

PV UT. NON DOM. (da ripartire) € 10.377,39

PV UT. DOM. (da ripartire)	€ 28.596,68
<b>TOTALE</b>	<b>€ 38.993,86</b>

Anno 2008	Differenza 2009	%
€ 12.586,91	€ 10.377,39	-32,08%
€ 14.415,61	€ 17.315,82	-32,08%
€ 10.072,05	€ 15.475,58	-32,08%

Copia

IL PRESIDENTE

F.to Leonardo DI CRESCENZO

IL SEGRETARIO


F.to Franco GHINAMO



COPIA CONFORME ALL'ORIGINALE

Carignano, li \_\_\_\_\_

Per il riscontro  
degli atti



IL SEGRETARIO

