



**CONSORZIO VALORIZZAZIONE RIFIUTI 14
VERBALE DI DELIBERAZIONE**

DELL'ASSEMBLEA N. 7

OGGETTO: RENDICONTO DI GESTIONE DELL'ESERCIZIO 2015. APPROVAZIONE

L'anno 2016, addì venti del mese di aprile, alle ore 10:00, nella sala delle adunanze del Consorzio, a Carignano (TO), Via Aldo Cagliero n. 3, regolarmente convocata, si è riunita, in sessione ordinaria, l'Assemblea dei Comuni, nelle persone dei signori:

			Presente
PIAZZA Maurizio	BEINASCO	Sindaco	SI
RICCARDO Cesare	BRUINO	Sindaco	SI
DI TOMMASO Giovanni	CANDIOLO	Delegato	NO
COSSOLO Marco	CARIGNANO	Sindaco	NO
VALLERO Domenico	CASTAGNOLE P.TE	Vice Sindaco	SI
INGARAMO Sergio	LA LOGGIA	Sindaco	NO
ANDREOLI Marco	LOMBRIASCO	Sindaco	SI
COSTANTINO Silvano	MONCALIERI	Delegato	SI
RICCI Enrico	NICHELINO	Vice Commissario	NO
GAMBETTA Eugenio	ORBASSANO	Sindaco	NO
CERUTTI Silvio	OSASIO	Sindaco	NO
VIRANO Claudia	PANCALIERI	Sindaco	SI
RIVOIRA Alessio	PIOBESI T.SE	Delegato	SI
PALAZZOLO Orazio	PIOSSASCO	Delegato	SI
MARINARI Mauro	RIVALTA DI TORINO	Sindaco	NO
VISCA Gianfranco	TROFARELLO	Sindaco	SI
VILLA Giovanni	VILLASTELLONE	Delegato	SI
VIGNALI Fernando	VINOVO	Delegato	SI
ROBASTO Mattia	VIRLE P.TE	Sindaco	NO

Assiste alla seduta il segretario, dott. Franco GHINAMO.

ASSEMBLEA DEI COMUNI

Dei sopracitati rappresentanti dei Comuni consorziati sono al momento assenti i Signori: Cossolo Marco, Boccardo Stefano, Ingaramo Sergio, Ricci Enrico, Gambetta Eugenio, Cerutti Silvio, Marinari Mauro e Mattia Robasto.

Presenti 11 in rappresentanza di 54 quote su 100;

Il Presidente dell'Assemblea dei Sindaci, Maurizio Piazza, riconosciuta legale l'adunanza, dichiara aperta la seduta e chiama in trattazione il sesto punto all'odg: *"Rendiconto di gestione dell'esercizio 2015. Approvazione"*;

Il Presidente cede la parola alla Responsabile finanziario, dott.ssa Marina Toso che illustra la proposta di deliberazione;

Udito il dibattito e i successivi interventi registrati su supporti magnetici, che, conservati agli atti, si intendono riportati integralmente;

Verificato da parte del Presidente che non ci sono altre richieste di intervento;
Il Presidente pone ai voti la proposta di delibera avente oggetto:

Presenti: 11, in rappresentanza di 54 quote su 100;

voti favorevoli: 11, in rappresentanza di 54 quote su 100;

Dato atto che è stato ottemperato al disposto di cui all'art. 49, c. 1 del D.Lgs 267/2000, come evincesi dal documento allegato alla presente deliberazione;

D E L I B E R A

di approvare all'unanimità proposta ad oggetto:

RENDICONTO DI GESTIONE DELL'ESERCIZIO 2015. APPROVAZIONE

Proposta dell'Assemblea Consortile n. 43 del 13/04/2016

OGGETTO: RENDICONTO DI GESTIONE DELL'ESERCIZIO 2015. APPROVAZIONE

L'ASSEMBLEA

PREMESSO che:

- 1) con deliberazione dell'Assemblea n. 20 del 28 novembre 2003 si è dato corso alla costituzione, ex L.R. 24/2002, del Consorzio obbligatorio di bacino, COVAR 14, per la trasformazione del preesistente Consorzio Intercomunale Torino Sud;
- 2) ai sensi di legge, compete all'Assemblea Consortile, su proposta del Consiglio di Amministrazione, approvare, il Rendiconto di gestione dell'esercizio 2015;
- 3) che il Consiglio di Amministrazione, con propria deliberazione n. 34 del 11/04//2016, ha proposto all'Assemblea Consortile l'approvazione del Rendiconto di gestione dell'esercizio 2015, secondo gli schemi allegati al presente atto;

CONSTATATO che tutte le entrate del Rendiconto della gestione risultano effettuate in base a regolari ordini di riscossione e che tutte le spese sono giustificate da regolari mandati di pagamento debitamente documentati e quietanzati;

CONSTATATO inoltre che il Rendiconto della gestione presenta una risultanza attiva di € 19.178.738,72=. così suddivisa:

- € 11.850.234,92=: fondi vincolati in corrispondenza del fondo svalutazione crediti, del fondo svalutazione crediti anni pregressi, delle perdite per rettifiche tariffa e del riaccertamento sull'anno 2016 degli impegni residui 2015 ai sensi del D.Lgs. 118/2011 nonché delle spese vincolate ai Piani Finanziari dei Comuni consorziati;
- € 7.328.503,80=: fondi non vincolati;

DATO ATTO che:

- il Revisore dei Conti ha esaminato la proposta di bilancio del C.d.A. e con verbale dell'11 aprile 2016 ha prodotto la propria relazione esprimendo parere favorevole alla sua approvazione;
- il suddetto verbale del Revisore dei Conti dell'11 aprile 2016 risulta allegato al presente atto quale parte integrante e sostanziale.

VISTO il vigente Testo Unico degli Enti Locali approvato con D. Lgs 267/2000;

VISTO il Titolo V - "I risultati di gestione" del vigente Regolamento di Contabilità del

Consorzio;

Tutto quanto sopra premesso e considerato:

SI PROPONE

1. di approvare il rendiconto di gestione dell'esercizio 2015, secondo gli schemi allegati;
2. di dichiarare la presente deliberazione immediatamente eseguibile, ai sensi dell'art. 134 comma 4 del D. Lgs. 18 agosto 2000, n. 267.

IL PRESIDENTE

PIAZZA Maurizio

IL SEGRETARIO

Franco GHINAMO

VERBALE DEL REVISORE DEI CONTI

DEL GIORNO 11/04/2016


L'anno 2016, il giorno 11 del mese di aprile, alle ore 15 circa, presso la sede del Consorzio, in Carignano (TO), Via Cagliero 3/I – 3/L, il sottoscritto Dott. CASSAROTTO Massimo, Revisore dei conti del Consorzio, nominato con delibera di Assemblea n. 5 del 30 aprile 2013 con decorrenza immediata, ha provveduto a prendere visione del Rendiconto di gestione dell'esercizio 2015 e dei relativi allegati.

La seduta è finalizzata alla redazione, e successiva trasmissione all'Assemblea Consortile, della propria relazione sulla proposta di deliberazione del rendiconto della gestione 2015 e sullo schema di rendiconto, di cui all'art. 239 - comma 1 - lett. d) del T.u.e.l. 18 agosto 2000, n. 267.

Il Revisore

- esaminato il progetto di rendiconto della gestione dell'esercizio 2015, prodotto dal Consiglio di Amministrazione, corredato della relazione del Consiglio stesso, redatta a sensi dell'art. 151, comma 6 del T.u.e.l. 18 agosto 2000, n. 267;
 - verificata la corrispondenza degli atti prodotti alle disposizioni previste dallo Statuto e dal Regolamento di Contabilità;
 - visto l'art. 49 del T.u.e.l. 18 agosto 2000, n. 267;
-
- l'allegata relazione sul rendiconto della gestione dell'esercizio finanziario 2015, che forma parte integrante e sostanziale del presente verbale.

IL REVISORE DEI CONTI





CONSORZIO VALORIZZAZIONE RIFIUTI 14

RELAZIONE DEL REVISORE DEI CONTI

Rendiconto della Gestione

Anno 2015

Il revisore ***preso in esame***

il progetto di rendiconto di gestione per l'esercizio 2015 approvato dal Consiglio di Amministrazione con deliberazione n. 34 del 07/04/2016 é composto dai seguenti documenti:

- conto del bilancio, redatto secondo lo schema di cui al D.P.R. 31.1.1996, n. 194;
- conto del patrimonio, redatto secondo lo schema di cui al D.P.R. 31.1.1996, n. 194 e secondo i criteri di valutazione di cui all'art. 230 del T.u.e.l. 18 agosto 2000, n. 267;
- conto economico, con accluso prospetto di conciliazione, redatti secondo gli schemi di cui al D.P.R. 31.1.1996, n. 194, e secondo le prescrizioni di cui all'art. 229 del T.u.e.l. 18 agosto 2000, n. 267;

visti

gli allegati:

- relazione illustrativa, di cui all'art. 151, comma 6, del T.u.e.l. 18 agosto 2000, n. 267;
- elenco dei residui attivi e passivi distinti per anno di provenienza, di cui all'art. 227 del T.u.e.l. 18 agosto 2000, n. 267;

verificato e controllato che:

- la contabilità finanziaria e la contabilità economico-patrimoniale sono state tenute in modo meccanizzato;
- le rilevazioni sono state annotate su un giornale cronologico dei mandati e degli ordinativi d'incasso e su un partitario dei capitoli di entrata e di spesa, riuniti per risorse ed interventi;
- risultano emessi n. 4306 ordinativi d'incasso e n. 1855 mandati di pagamento;
- è rispettato il principio della competenza nella rilevazione degli accertamenti e degli impegni;
- i mandati di pagamento risultano emessi in forza di provvedimenti esecutivi e sono regolarmente estinti;
- le risultanze delle risorse di entrata e degli interventi di spesa corrispondono con quelle rilevate dalle scritture contabili;
- le risultanze del conto del tesoriere corrispondono con le giacenze iniziali e finali, nonché con le riscossioni ed i pagamenti esposti nel conto del bilancio;
- sono stati esattamente riportati in conto esercizio 2015 i residui attivi e passivi risultanti dal rendiconto dell'esercizio 2014 approvato con deliberazione assembleare n 3 del 13/05/2015;

- è stato operata da parte dei Responsabili delle Aree di competenza la ricognizione dei residui attivi e passivi al 31-12-2015, verificando la fondatezza giuridica dei crediti accertati e la loro esigibilità, l'affidabilità della scadenza dell'obbligazione prevista in occasione dell'accertamento o dell'impegno, il permanere delle posizioni debitorie effettive degli impegni assunti e la corretta classificazione e imputazione dei crediti e dei debiti in bilancio, come risulta dalla determina del Responsabile Finanziario di riaccertamento parziale n. 15 del 03-02-2016 e della determina di riaccertamento ordinario n. 97 del 11-04-2016;
- è stato effettuato l'aggiornamento dell'inventario dei beni a sensi dell'art. 230, comma 7, del T.u.e.l. 18 agosto 2000, n. 267;
- i conti degli agenti contabili a denaro ed a materia sono stati parificati in data 31/12/2015 dal Responsabile dei Servizi Finanziari;
- non risultano segnalati o attestati debiti fuori bilancio o passività pregresse, né sono stati rilevati, nel corso delle verifiche effettuate, fattispecie di tale natura;
- la contabilità IVA è stata tenuta ai sensi dell'art. 36 del DPR 633/72 con separati registri sezionali per ogni attività rilevante e con un unico registro riepilogativo ove sono state annotate le liquidazioni periodiche;

dato atto

che per le verifiche di cui sopra è stata utilizzata la tecnica del controllo a campione per quanto attiene alle risultanze contabili finanziarie ed alla loro corrispondenza con il conto del tesoriere, mentre sono state analiticamente verificate le risultanze finali delle altre componenti del rendiconto, anche in relazione agli strumenti di programmazione adottati dall'Assemblea Consortile per l'esercizio di che trattasi;

a t t e s t a

1. l'esatta corrispondenza del conto consuntivo e delle risultanze della gestione alle scritture contabili dell'ente;

2. che le risultanze della gestione finanziaria sono così riassunte:

- fondo iniziale di cassa al 1° gennaio 2015	0,00
- riscossioni nell'esercizio	59.615.320,77
- pagamenti dell'esercizio	<u>59.945.832,58</u>

fondo cassa al 31/12/2015	0
residui attivi	35.107.061,11
residui passivi	<u>15.928.322,39</u>

Avanzo di amministrazione accertato al netto del fondo cassa trasformato in disponibilità	19.178.738,72
---	---------------

e che il fondo cassa alla chiusura dell'esercizio 2015 corrisponde al saldo del conto del Tesoriere al 31.12.2015.

3. che lo scostamento tra previsione iniziale (competenza) e rendiconto (competenza) risulta dal seguente prospetto:

entrate	previsioni	consuntivi	differenze	%
tit 0	0	0	0	0%
tit 2	0	0	0	0%
tit 3	45.437.306,49	44.294.871,92	-1.142.434,57	-2,51%
tit 4	0	0		
tit 5	15.124.084,47	19.193.050,28	4.068.965,81	26,90%
tit 6	1.004.000,00	407.030,50	-596.969,50	-59,46%
tot gen	61.565.390,96	63.894.952,70	2.329.561,74	3,78%
spese	previsioni	consuntivi	differenze	
tit 0	0	0		
tit 1	44.424.088,96	40.438.197,19	-3.985.891,77	-8,97%
tit 2	1.013.217,53	526.440,40	-486.777,13	-48,04%
tit 3	15.124.084,47	19.098.104,41	3.974.019,94	26,28%
tit 4	1.004.000,00	407.030,50	-596.969,50	-59,46%
tot gen	61.565.390,96	60.469.772,50	-1.095.618,46	-1,78%
	avanzo gestione competenza			

4. che il risultato finanziario di amministrazione rileva un avanzo di € 19.178.738,72.=. composto da fondi vincolati da destinare al fondo svalutazione crediti per euro 9.400.220,62.=, al fondo svalutazione crediti anni pregressi per euro 178.715,68=., alle perdite per rettifiche tariffa per euro 465.489,45=. e, per la differenza al riaccertamento sull'anno 2016 degli impegni residui 2015 ai sensi del D.Lgs. 118/2011 nonché a spese vincolate ai Piani Finanziari dei Comuni consorziati;
5. di dare atto che gli elementi dell'attivo e del passivo del patrimonio permanente sono stati valutati con i criteri di cui all'art. 230 del T.u.e.l. 18 agosto 2000, n. 267;
6. che non sono stati inventariati i beni mobili di rapido consumo o di modico valore, come disposto dall'art 27 comma 3 del vigente regolamento di contabilità;
7. che il risultato economico della gestione evidenzia un risultato economico positivo di euro 4.492.959,91=.;
8. vista la relazione illustrativa del Responsabile Finanziario allegata agli atti

esprime

le seguenti considerazioni:

Le risultanze del Rendiconto dell'esercizio 2015 possono essere considerate complessivamente positive per quanto attiene al risultato finanziario ed economico.

In sede di predisposizione del consuntivo sono state eseguite alcune importanti operazioni che, a titolo di richiamo di informativa, possono essere così riassunte:


- allineamento dei dati Covar relativi ai crediti complessivi Tia 2007/2015 al 31.12.2015 con quelli disponibili e rendicontati rendicontazione al 31 dicembre 2015 da parte di Pegaso 03, società strumentale, che gestisce la bollettazione, le banche dati e la rendicontazione degli incassi per competenza;
- il riesame/riaccertamento di tutti i residui attivi e passivi di bilancio al 31-12-2015 al fine di adempiere alle disposizioni del D.Lgs. 23 giugno 2011, n. 118, coordinato con il D.Lgs. 10 agosto 2014, n. 126 e la Legge 23 dicembre 2014, n. 190, in vigore dal 01-01-2016, recante disposizioni in materia di armonizzazione dei sistemi contabili e degli schemi di bilancio delle Regioni, degli Enti Locali e dei loro organismi, inclusi gli Enti quali il Consorzio Valorizzazione Rifiuti 14;

Tenuto conto che, a partire dal 2013, i costi di gestione del Consorzio sono interamente coperti dai canoni verso i soggetti consorziati, l'emergere di un avanzo di amministrazione (rinvenibile dal bilancio finanziario) deve comunque consigliare l'appostazione di un vincolo al suo integrale accantonamento al fondo rischi su crediti affinché, prudenzialmente, lo stesso raggiunga un valore tale da permettere di affrontare cancellazioni di ulteriori residui attivi sulle annualità successive. Si rammenta la necessità, nell'interesse dei Comuni consorziati, della migliore collaborazione tra gli stessi Comuni e il soggetto deputato al service di riscossione al fine di scovare e perseguire le sacche di evasione.

Del pari, i proventi rinvenibili dalla cessione della quota di minoranza del capitale sociale della Newco srl - la cui operazione di costituzione e di conferimento non ha ricadute nel rendiconto in esame - potranno utilmente essere destinati a copertura del rischio di incasso dei crediti residui TIA,

CONCLUSIONI

Tenuto conto di quanto sopra esposto, si attesta la corrispondenza del rendiconto alle risultanze della gestione e si esprime **PARERE FAVOREVOLE** per l'approvazione del rendiconto dell'esercizio finanziario 2015.

IL REVISORE DEI CONTI


CONTO CONSUNTIVO - GESTIONE DELLE ENTRATE - ESERCIZIO 2015

Descrizione	RS CP T	Residui conservati e Stanzamenti definitivi di bilancio	N.di Rif. allo	Conto del tesoriere	Determinazione dei residui	Accertamenti	Maggiori o minori entrate		
		Residui (A)	Svol	Riscossioni	Residui da riportare	Residui (D=B+C)	(E=D-A) o (E=A-D) (*)	(L=I-F) o (L=F-I)	
		Competenza (F)	gimen	Residui (B)	Residui (C)	Competenza (I=G+H)	Competenza (L=G+H)		
		Totale (M)	to	Totale (N)	Residui al 31/12 (O=C+H)	Accertamenti 31/12 (P=D)			
AVANZO DI AMMINISTRAZIONE	RS CP T	9.615.528,52 9.615.528,52	0001 0001 0001					9.615.528,52 -	
UTILIZZO F.P.V. PARTE CORRENTE	RS CP T	2.719.747,10 2.719.747,10	0002 0002 0002					2.719.747,10 -	
UTILIZZO F.P.V. PARTE CAPITALE	RS CP T	910.701,00 910.701,00	0003 0003 0003					910.701,00 -	
FONDO DI CASSA AL 1° GENNAIO	RS CP T	330.511,81 330.511,81	0004 0004 0004					330.511,81 -	
TITOLO II ENTRATE DERIVANTI DA CONTRIBUTI E T RASFERIMENTI CORRENTI DELLO STATO, DELLA REGIONE E DI ALTRI ENTI PUBBL ICI ANCHE IN RAPPORTO ALL'ESERCIZIO DI FUNZIONI DELEGATE DALLA REGIONE CATEGORIA 02 CONTRIBUTI E TRASFERIMENTI CORRENT I DALLA REGIONE 2.02.2210 TRASFERIMENTI CORRENTI DALLA REGIONE	RS CP T		0005 0005 0005						

(*)Motivi del verificarsi dei minori residui attivi: Insussistenti (INS)

CONTO CONSUNTIVO - GESTIONE DELLE ENTRATE - ESERCIZIO 2015

Descrizione	RS CP T	Residui conservati e Stanzamenti definitivi di bilancio	N.di Rif. allo	Conto del tesoriere	Determinazione dei residui	Accertamenti	Maggiori o minori entrate	
		Residui (A)	Svol gimen to	Riscossioni	Residui da riportare	Residui (D=B+C)	(E=D-A) o (E=A-D) (*)	(L=I-F) o (L=F-I)
		Competenza (F)		Residui (B)	Residui (C)	Competenza (I=G+H)		
		Totale (M)		Competenza (G)	Competenza (H)	Accertamenti 31/12 (P=D)		
				Totale (N)	Residui al 31/12 (O=C+H)			
TOTALE CATEGORIA 02 CONTRIBUTI E TRASFERIMENTI CORRENTI DALLA REGIONE	RS CP T							
CATEGORIA 05 CONTRIBUTI E TRASFERIMENTI CORRENTI DA ALTRI ENTI DEL SETTORE PUBBLICO								
2.05.2510 TRASFERIMENTI CORRENTI DAI COMUNI CONSORZIATI	RS CP T	8.134,89	0006 0006		8.134,89	8.134,89		
2.05.2520 TRASFERIMENTI CORRENTI DALLA PROVINCIA	RS CP T		0007 0007 0007					
TOTALE CATEGORIA 05 CONTRIBUTI E TRASFERIMENTI CORRENTI DA ALTRI ENTI DEL SETTORE PUBBLICO	RS CP T	8.134,89			8.134,89	8.134,89		
		8.134,89			8.134,89	8.134,89		

(*)Motivi del verificarsi dei minori residui attivi: Insussistenti (INS)

CONTO CONSUNTIVO - GESTIONE DELLE ENTRATE - ESERCIZIO 2015

Descrizione	RS CP T	Residui conservati e Stanzamenti definitivi di bilancio	N.di Rif. allo Svol gimen to	Conto del tesoriere	Determinazione dei residui	Accertamenti	Maggiori o minori entrate	
		Residui (A)		Riscossioni	Residui da riportare		(E=D-A) o (E=A-D) (*)	(L=I-F) o (L=F-I)
		Competenza (F)		Residui (B)	Residui (C)	Residui (D=B+C)		
		Totale (M)		Competenza (G)	Competenza (H)	Competenza (I=G+H)	Residui al 31/12 (O=C+H)	Accertamenti 31/12 (P=D)
RIASSUNTO DEL TITOLO II ENTRATE DERIVANTI DA CONTRIBUTI E T RASFERIMENTI CORRENTI DELLO STATO, DELLA REGIONE E DI ALTRI ENTI PUBBL ICI ANCHE IN RAPPORTO ALL'ESERCIZIO DI FUNZIONI DELEGATE DALLA REGIONE CATEGORIA 02 CONTRIBUTI E TRASFERIMENTI CORRENTI DALLA REGIONE	RS CP T							
CATEGORIA 05 CONTRIBUTI E TRASFERIMENTI CORRENTI DA ALTRI ENTI DEL SETTORE PUBBLICO	RS CP T	8.134,89			8.134,89	8.134,89		
		8.134,89			8.134,89	8.134,89		
TOTALE TITOLO II	RS CP T	8.134,89			8.134,89	8.134,89		
		8.134,89			8.134,89	8.134,89		
TITOLO III ENTRATE EXTRATRIBUTARIE								
CATEGORIA 01 PROVENTI DI SERVIZI PUBBLICI								
3.01.3110 PROVENTI DA GETTITO TARIFFA	RS CP T	22.848.159,94	0008	3.164.791,81	18.758.987,99	21.923.779,80	107.633,26	1.032.013,40 -INS
			0008		852.285,58	852.285,58	852.285,58	
		22.848.159,94	0008	3.164.791,81	19.611.273,57	22.776.065,38		

(*)Motivi del verificarsi dei minori residui attivi: Insussistenti (INS)

CONTO CONSUNTIVO - GESTIONE DELLE ENTRATE - ESERCIZIO 2015

Descrizione	RS CP T	Residui conservati e Stanzamenti definitivi di bilancio	N.di Rif. allo Svol gimen to	Conto del tesoriere	Determinazione dei residui	Accertamenti	Maggiori o minori entrate	
		Residui (A)		Riscossioni	Residui da riportare		(E=D-A) o (E=A-D) (*)	(L=I-F) o (L=F-I)
		Competenza (F)		Residui (B)	Residui (C)	Residui (D=B+C)		
		Totale (M)		Competenza (G)	Competenza (H)	Competenza (I=G+H)	Residui al 31/12 (O=C+H)	Accertamenti 31/12 (P=D)
3.01.3150 PROVENTI DA GETTITO TARES E CANONI	RS CP T	6.445.168,88 40.408.741,62 46.853.910,50	0009 0009 0009	7.303.525,69 23.351.201,63 30.654.727,32	396.777,02 11.942.469,00 12.339.246,02	7.700.302,71 35.293.670,63 42.993.973,34	1.255.133,83	5.115.070,99 -
TOTALE CATEGORIA 01 PROVENTI DI SERVIZI PUBBLICI	RS CP T	29.293.328,82 40.408.741,62 69.702.070,44		10.468.317,50 23.351.201,63 33.819.519,13	19.155.765,01 12.794.754,58 31.950.519,59	29.624.082,51 36.145.956,21 65.770.038,72	1.362.767,09 852.285,58	1.032.013,40 -INS 5.115.070,99 -
CATEGORIA 02 PROVENTI DEI BENI DELL'ENTE								
3.02.3210 FITTI ATTIVI DA FABBRICATI	RS CP T	2.440,00 29.280,00 31.720,00	0010 0010 0010	2.440,00 24.400,00 26.840,00	4.880,00 4.880,00	2.440,00 29.280,00 31.720,00		
TOTALE CATEGORIA 02 PROVENTI DEI BENI DELL'ENTE	RS CP T	2.440,00 29.280,00 31.720,00		2.440,00 24.400,00 26.840,00	4.880,00 4.880,00	2.440,00 29.280,00 31.720,00		
CATEGORIA 04 UTILI NETTI DELLE AZIENDE SPECIALI E PARTECIPATE, DIVIDENDI DI SOCIETA								

(*)Motivi del verificarsi dei minori residui attivi: Insussistenti (INS)

CONTO CONSUNTIVO - GESTIONE DELLE ENTRATE - ESERCIZIO 2015

Descrizione	RS CP T	Residui conservati e Stanzamenti definitivi di bilancio	N.di Rif. allo	Conto del tesoriere	Determinazione dei residui	Accertamenti	Maggiori o minori entrate	
		Residui (A)	Svol gimen to	Riscossioni	Residui da riportare	Residui (D=B+C)	(E=D-A) o (E=A-D) (*)	(L=I-F) o (L=F-I)
		Competenza (F)		Residui (B)	Residui (C)	Competenza (I=G+H)		
		Totale (M)		Competenza (G)	Competenza (H)	Accertamenti 31/12 (P=D)		
				Totale (N)	Residui al 31/12 (O=C+H)			
3.04.3410 PROVENTI DA PARTECIPAZIONI IN SOCIETA' PEGASO 03 SRL	RS CP T		0011 0011 0011					
		192.544,60		192.544,60		192.544,60		
		192.544,60		192.544,60		192.544,60		
TOTALE CATEGORIA 04 UTILI NETTI DELLE AZIENDE SPECIALI E PARTECIPATE, DIVIDENDI DI SOCIETA'	RS CP T							
		192.544,60		192.544,60		192.544,60		
		192.544,60		192.544,60		192.544,60		
CATEGORIA 05 PROVENTI DIVERSI								
3.05.3510 ENTRATE DIVERSE	RS CP T		0012 0012 0012					
		2.207.817,60		1.008.180,86	98.195,21	1.106.376,07	13,25	1.101.454,78 -INS
		3.591.459,47		4.977.406,18	2.949.684,93	7.927.091,11	4.335.631,64	
		5.799.277,07		5.985.587,04	3.047.880,14	9.033.467,18		
TOTALE CATEGORIA 05 PROVENTI DIVERSI	RS CP T							
		2.207.817,60		1.008.180,86	98.195,21	1.106.376,07	13,25	1.101.454,78 -INS
		3.591.459,47		4.977.406,18	2.949.684,93	7.927.091,11	4.335.631,64	
		5.799.277,07		5.985.587,04	3.047.880,14	9.033.467,18		

(*)Motivi del verificarsi dei minori residui attivi: Insussistenti (INS)

CONTO CONSUNTIVO - GESTIONE DELLE ENTRATE - ESERCIZIO 2015

Descrizione	RS CP T	Residui conservati e Stanziamenti definitivi di bilancio	N.di Rif. allo Svol gimen to	Conto del tesoriere	Determinazione dei residui	Accertamenti	Maggiori o minori entrate	
		Residui (A)		Riscossioni	Residui da riportare		(E=D-A) o (E=A-D) (*)	(L=I-F) o (L=F-I)
		Residui (B)		Residui (C)	Residui (C)	Residui (D=B+C)		
		Competenza (F)		Competenza (G)	Competenza (H)	Competenza (I=G+H)		
T	Totale (M)		Totale (N)	Residui al 31/12 (O=C+H)	Accertamenti 31/12 (P=D)			
RIASSUNTO DEL TITOLO III ENTRATE EXTRATRIBUTARIE CATEGORIA 01 PROVENTI DI SERVIZI PUBBLICI	RS CP T	29.293.328,82 40.408.741,62 69.702.070,44		10.468.317,50 23.351.201,63 33.819.519,13	19.155.765,01 12.794.754,58 31.950.519,59	29.624.082,51 36.145.956,21 65.770.038,72	1.362.767,09 852.285,58	1.032.013,40 -INS 5.115.070,99 -
CATEGORIA 02 PROVENTI DEI BENI DELL'ENTE	RS CP T	2.440,00 29.280,00 31.720,00		2.440,00 24.400,00 26.840,00	4.880,00 4.880,00	2.440,00 29.280,00 31.720,00		
CATEGORIA 04 UTILI NETTI DELLE AZIENDE SPECIALI E PARTECIPATE, DIVIDENDI DI SOCIETA'	RS CP T	192.544,60 192.544,60		192.544,60 192.544,60		192.544,60 192.544,60		
CATEGORIA 05 PROVENTI DIVERSI	RS CP T	2.207.817,60 3.591.459,47 5.799.277,07		1.008.180,86 4.977.406,18 5.985.587,04	98.195,21 2.949.684,93 3.047.880,14	1.106.376,07 7.927.091,11 9.033.467,18	13,25 4.335.631,64	1.101.454,78 -INS
TOTALE TITOLO III	RS CP T	31.503.586,42 44.222.025,69 75.725.612,11		11.478.938,36 28.545.552,41 40.024.490,77	19.253.960,22 15.749.319,51 35.003.279,73	30.732.898,58 44.294.871,92 75.027.770,50	1.362.780,34 5.187.917,22	2.133.468,18 -INS 5.115.070,99 -

(*)Motivi del verificarsi dei minori residui attivi: Insussistenti (INS)

CONTO CONSUNTIVO - GESTIONE DELLE ENTRATE - ESERCIZIO 2015

Descrizione	RS CP T	Residui conservati e Stanziamenti definitivi di bilancio	N.di Rif. allo Svol gimen to	Conto del tesoriere	Determinazione dei residui	Accertamenti	Maggiori o minori entrate	
		Residui (A)		Riscossioni	Residui da riportare			
		Competenza (F)		Residui (B)	Residui (C)	Residui (D=B+C)	(E=D-A) o (E=A-D) (*)	(L=I-F) o (L=F-I)
		Totale (M)		Competenza (G)	Competenza (H)	Competenza (I=G+H)		
				Totale (N)	Residui al 31/12 (O=C+H)	Accertamenti 31/12 (P=D)		
TITOLO IV ENTRATE DERIVANTI DA ALIENAZIONI, D A TRASFERIMENTI DI CAPITALE E DA RI SCOSSIONI DI CREDITI								
CATEGORIA 01 ALIENAZIONE DI BENI PATRIMONIALI								
4.01.4110 ALIENAZIONE BENI PATRIMONIALI	RS CP T		0013 0013 0013					
TOTALE CATEGORIA 01 ALIENAZIONE DI BENI PATRIMONIALI	RS CP T							
CATEGORIA 03 TRASFERIMENTI DI CAPITALI DALLA REG IONE								
4.03.4310 TRASFERIMENTI CAPITALE REGIONE BONIFICHE	RS CP T		0014 0014 0014					

(*)Motivi del verificarsi dei minori residui attivi: Insussistenti (INS)

CONTO CONSUNTIVO - GESTIONE DELLE ENTRATE - ESERCIZIO 2015

Descrizione	RS CP T	Residui conservati e Stanziamenti definitivi di bilancio	N.di Rif. allo Svol gimen to	Conto del tesoriere	Determinazione dei residui	Accertamenti	Maggiori o minori entrate	
		Residui (A)		Riscossioni	Residui da riportare		(E=D-A) o (E=A-D) (*)	(L=I-F) o (L=F-I)
		Competenza (F)		Residui (B)	Residui (C)	Residui (D=B+C)		
		Totale (M)		Competenza (G)	Competenza (H)	Competenza (I=G+H)	Residui al 31/12 (O=C+H)	Accertamenti 31/12 (P=D)
TOTALE CATEGORIA 03 TRASFERIMENTI DI CAPITALI DALLA REGIONE	RS CP T							
CATEGORIA 04 TRASFERIMENTI DI CAPITALI DA ALTRI ENTI DEL SETTORE PUBBLICO								
4.04.0600 TRASFERIMENTO CAPITALI PROVINCIA DI TORINO	RS CP T		0015 0015 0015					
4.04.4410 TRASFERIMENTI CAPITALE COMUNI CONSORZIATI	RS CP T	57.706,89	0016 0016 0016		57.706,89	57.706,89		
TOTALE CATEGORIA 04 TRASFERIMENTI DI CAPITALI DA ALTRI ENTI DEL SETTORE PUBBLICO	RS CP T	57.706,89			57.706,89	57.706,89		
		57.706,89			57.706,89	57.706,89		

(*)Motivi del verificarsi dei minori residui attivi: Insussistenti (INS)

CONTO CONSUNTIVO - GESTIONE DELLE ENTRATE - ESERCIZIO 2015

Descrizione	RS CP T	Residui conservati e Stanzamenti definitivi di bilancio	N.di Rif. allo Svol gimen to	Conto del tesoriere	Determinazione dei residui	Accertamenti	Maggiori o minori entrate	
		Residui (A)		Riscossioni	Residui da riportare			
		Competenza (F)		Residui (B)	Residui (C)	Residui (D=B+C)	(E=D-A) o (E=A-D) (*)	(L=I-F) o (L=F-I)
		Totale (M)		Competenza (G)	Competenza (H)	Competenza (I=G+H)		
				Totale (N)	Residui al 31/12 (O=C+H)	Accertamenti 31/12 (P=D)		
RIASSUNTO DEL TITOLO IV ENTRATE DERIVANTI DA ALIENAZIONI, D A TRASFERIMENTI DI CAPITALE E DA RI SCOSSIONI DI CREDITI CATEGORIA 01 ALIENAZIONE DI BENI PATRIMONIALI	RS CP T							
CATEGORIA 03 TRASFERIMENTI DI CAPITALI DALLA REGIONE	RS CP T							
CATEGORIA 04 TRASFERIMENTI DI CAPITALI DA ALTRI ENTI DEL SETTORE PUBBLICO	RS CP T	57.706,89			57.706,89	57.706,89		
		57.706,89			57.706,89	57.706,89		
TOTALE TITOLO IV	RS CP T	57.706,89			57.706,89	57.706,89		
		57.706,89			57.706,89	57.706,89		
TITOLO V ENTRATE DERIVANTI DA ACCENSIONI DI PRESTITI CATEGORIA 01 ANTICIPAZIONI DI CASSA								

(*)Motivi del verificarsi dei minori residui attivi: Insussistenti (INS)

CONTO CONSUNTIVO - GESTIONE DELLE ENTRATE - ESERCIZIO 2015

Descrizione	RS CP T	Residui conservati e Stanzamenti definitivi di bilancio	N.di Rif. allo Svol gimen to	Conto del tesoriere	Determinazione dei residui	Accertamenti	Maggiori o minori entrate	
		Residui (A)		Riscossioni	Residui da riportare		(E=D-A) o (E=A-D) (*)	(L=I-F) o (L=F-I)
		Competenza (F)		Residui (B)	Residui (C)	Residui (D=B+C)		
		Totale (M)		Competenza (G)	Competenza (H)	Competenza (I=G+H)		
				Totale (N)	Residui al 31/12 (O=C+H)	Accertamenti 31/12 (P=D)		
5.01.5110 ANTICIPAZIONI DI CASSA	RS CP T		0017					
		30.124.084,47	0017	19.193.050,28		19.193.050,28	10.931.034,19 -	
		30.124.084,47	0017	19.193.050,28		19.193.050,28		
TOTALE CATEGORIA 01 ANTICIPAZIONI DI CASSA	RS CP T							
		30.124.084,47		19.193.050,28		19.193.050,28	10.931.034,19 -	
		30.124.084,47		19.193.050,28		19.193.050,28		
CATEGORIA 03 ASSUNZIONE DI MUTUI E PRESTITI								
5.03.5310 ASSUNZIONE DI MUTUI E PRESTITI	RS CP T		0018					
			0018					
			0018					
TOTALE CATEGORIA 03 ASSUNZIONE DI MUTUI E PRESTITI	RS CP T							

(*)Motivi del verificarsi dei minori residui attivi: Insussistenti (INS)

CONTO CONSUNTIVO - GESTIONE DELLE ENTRATE - ESERCIZIO 2015

Descrizione	RS CP T	Residui conservati e Stanzamenti definitivi di bilancio	N.di Rif. allo Svol gimen to	Conto del tesoriere	Determinazione dei residui	Accertamenti	Maggiori o minori entrate	
		Residui (A)		Riscossioni	Residui da riportare		(E=D-A) o (E=A-D) (*)	(L=I-F) o (L=F-I)
		Competenza (F)		Residui (B)	Residui (C)	Residui (D=B+C)		
		Totale (M)		Competenza (G)	Competenza (H)	Competenza (I=G+H)		
				Totale (N)	Residui al 31/12 (O=C+H)	Accertamenti 31/12 (P=D)		
RIASSUNTO DEL TITOLO V ENTRATE DERIVANTI DA ACCENSIONI DI PRESTITI CATEGORIA 01 ANTICIPAZIONI DI CASSA	RS CP T							
		30.124.084,47		19.193.050,28		19.193.050,28	10.931.034,19 -	
		30.124.084,47		19.193.050,28		19.193.050,28		
CATEGORIA 03 ASSUNZIONE DI MUTUI E PRESTITI	RS CP T							
TOTALE TITOLO V	RS CP T							
		30.124.084,47		19.193.050,28		19.193.050,28	10.931.034,19 -	
		30.124.084,47		19.193.050,28		19.193.050,28		
TITOLO VI ENTRATE DA SERVIZI PER CONTO DI TER ZI								
6.01.0000 RITENUTE PREVIDENZIALI E ASSISTENZIALI AL PERSONALE	RS CP T							
		7.562,99	0019		7.562,99	7.562,99		
		120.000,00	0019	65.972,76	5.932,33	71.905,09	48.094,91 -	
		127.562,99	0019	65.972,76	13.495,32	79.468,08		

(*)Motivi del verificarsi dei minori residui attivi: Insussistenti (INS)

CONTO CONSUNTIVO - GESTIONE DELLE ENTRATE - ESERCIZIO 2015

Descrizione	RS CP T	Residui conservati e	N.di Rif. allo Svol gimen to	Conto del	Determinazione	Accertamenti	Maggiori o	
		Stanzamenti definitivi		tesoriere	dei residui		minori	
		di bilancio		Riscossioni	Residui da riportare	entrate		
		Residui (A)		Residui (B)	Residui (C)	Residui (D=B+C)	(E=D-A) o (E=A-D) (*)	(L=I-F) o (L=F-I)
Competenza (F)	Competenza (G)	Competenza (H)	Competenza (I=G+H)					
Totale (M)	Totale (N)	Residui al 31/12 (O=C+H)	Accertamenti 31/12 (P=D)					
6.02.0000 RITENUTE ERARIALI	RS CP T	798,97 350.000,00 350.798,97	0020 0020 0020	1.701,33 198.858,03 200.559,36		1.701,33 198.858,03 200.559,36	902,36	151.141,97 -
6.03.0000 ALTRE RITENUTE AL PERSONALE PER CONTO DI TERZI	RS CP T	50.000,00 50.000,00	0021 0021 0021	7.718,26 7.718,26	4.570,92 4.570,92	12.289,18 12.289,18		37.710,82 -
6.04.0000 DEPOSITI CAUZIONALI	RS CP T	17.532,00 50.000,00 67.532,00	0022 0022 0022	2.635,00 2.635,00	17.532,00 17.532,00	17.532,00 2.635,00 20.167,00		47.365,00 -
6.05.0000 RIMBORSO SPESE PER SERVIZI PER SERVIZI PER CONTO TERZI	RS CP T	1.892,50 429.000,00 430.892,50	0023 0023 0023	115.894,34 115.894,34	1.892,50 448,86 2.341,36	1.892,50 116.343,20 118.235,70		312.656,80 -
6.06.0000 RIMBORSO DI ANTICIPAZIONE DI FONDI PER IL SEVIZIO ECONOMATO	RS CP T	2.916,70 5.000,00 7.916,70	0024 0024 0024	5.000,00 5.000,00		5.000,00 5.000,00		2.916,70 -INS

(*)Motivi del verificarsi dei minori residui attivi: Insussistenti (INS)

CONTO CONSUNTIVO - GESTIONE DELLE ENTRATE - ESERCIZIO 2015

Descrizione	RS CP T	Residui conservati e Stanzamenti definitivi di bilancio	N.di Rif. allo Svol gimen to	Conto del tesoriere	Determinazione dei residui	Accertamenti	Maggiori o minori entrate	
		Residui (A)		Riscossioni	Residui da riportare		(E=D-A) o (E=A-D) (*)	(L=I-F) o (L=F-I)
		Competenza (F)		Residui (B)	Residui (C)	Residui (D=B+C)		
		Totale (M)		Competenza (G)	Competenza (H)	Competenza (I=G+H)	Residui al 31/12 (O=C+H)	Accertamenti 31/12 (P=D)
6.07.0000 DEPOSITI PER SPESE CONTRATTUALI	RS CP T		0025 0025 0025					
TOTALE TITOLO VI	RS CP T	30.703,16 1.004.000,00 1.034.703,16		1.701,33 396.078,39 397.779,72	26.987,49 10.952,11 37.939,60	28.688,82 407.030,50 435.719,32	902,36	2.916,70 -INS 596.969,50 -
RIEPILOGO DEI TITOLI TITOLO II ENTRATE DERIVANTI DA CONTRIBUTI E TRASFERIMENTI CORRENTI DELLO STATO, DELLA REGIONE E DI ALTRI ENTI PUBBLICI ANCHE IN RAPPORTO ALL'ESERCIZIO DI FUNZIONI DELEGATE DALLA REGIONE	RS CP T	8.134,89 8.134,89			8.134,89 8.134,89	8.134,89 8.134,89		
TITOLO III ENTRATE EXTRATRIBUTARIE	RS CP T	31.503.586,42 44.222.025,69 75.725.612,11		11.478.938,36 28.545.552,41 40.024.490,77	19.253.960,22 15.749.319,51 35.003.279,73	30.732.898,58 44.294.871,92 75.027.770,50	1.362.780,34 5.187.917,22	2.133.468,18 -INS 5.115.070,99 -
TITOLO IV ENTRATE DERIVANTI DA ALIENAZIONI, DA TRASFERIMENTI DI CAPITALE E DA RISCOSSIONI DI CREDITI	RS CP T	57.706,89 57.706,89			57.706,89 57.706,89	57.706,89 57.706,89		

(*)Motivi del verificarsi dei minori residui attivi: Insussistenti (INS)

CONTO CONSUNTIVO - GESTIONE DELLE ENTRATE - ESERCIZIO 2015

Descrizione	RS CP T	Residui conservati e Stanzamenti definitivi di bilancio	N.di Rif. allo Svol gimen to	Conto del tesoriere	Determinazione dei residui	Accertamenti	Maggiori o minori entrate	
		Residui (A)		Riscossioni	Residui da riportare		(E=D-A) o (E=A-D) (*)	(L=I-F) o (L=F-I)
		Competenza (F)		Residui (B)	Residui (C)	Residui (D=B+C)		
		Totale (M)		Competenza (G)	Competenza (H)	Competenza (I=G+H)	(E=D-A) o (E=A-D) (*)	(L=I-F) o (L=F-I)
		Totale (N)	Residui al 31/12 (O=C+H)		Accertamenti 31/12 (P=D)			
TITOLO V ENTRATE DERIVANTI DA ACCENSIONI DI PRESTITI	RS CP T	 30.124.084,47 30.124.084,47		 19.193.050,28 19.193.050,28		 19.193.050,28 19.193.050,28		 10.931.034,19 -
TITOLO VI ENTRATE DA SERVIZI PER CONTO DI TERZI	RS CP T	 30.703,16 1.004.000,00 1.034.703,16		 1.701,33 396.078,39 397.779,72	 26.987,49 10.952,11 37.939,60	 28.688,82 407.030,50 435.719,32	 902,36	 2.916,70 -INS 596.969,50 -
TOTALE	RS CP T	 31.600.131,36 75.350.110,16 106.950.241,52		 11.480.639,69 48.134.681,08 59.615.320,77	 19.346.789,49 15.760.271,62 35.107.061,11	 30.827.429,18 63.894.952,70 94.722.381,88	 1.363.682,70 5.187.917,22	 2.136.384,88 -INS 16.643.074,68 -
AVANZO DI AMMINISTRAZIONE	RS CP T	 9.615.528,52 9.615.528,52						 9.615.528,52 -
UTILIZZO F.P.V. PARTE CORRENTE	RS CP T	 2.719.747,10 2.719.747,10						 2.719.747,10 -
UTILIZZO F.P.V. PARTE CAPITALE	RS CP T	 910.701,00 910.701,00						 910.701,00 -

(*)Motivi del verificarsi dei minori residui attivi: Insussistenti (INS)

CONTO CONSUNTIVO - GESTIONE DELLE ENTRATE - ESERCIZIO 2015

Descrizione	RS CP T	Residui conservati e Stanzamenti definitivi di bilancio	N.di Rif. allo Svol gimen to	Conto del tesoriere	Determinazione dei residui	Accertamenti	Maggiori o minori entrate	
		Residui (A)		Riscossioni	Residui da riportare		Residui (D=B+C)	(E=D-A) o (E=A-D) (*)
		Competenza (F)		Residui (B)	Residui (C)	Competenza (I=G+H)		
		Totale (M)		Competenza (G)	Competenza (H)	Competenza (I=G+H)	Residui al 31/12 (O=C+H)	Accertamenti 31/12 (P=D)
FONDO DI CASSA AL 1° GENNAIO	RS CP T	330.511,81 330.511,81						330.511,81 -
TOTALE GENERALE DELLE ENTRATE	RS CP T	31.600.131,36 88.596.086,78 120.196.218,14		11.480.639,69 48.134.681,08 59.615.320,77	19.346.789,49 15.760.271,62 35.107.061,11	30.827.429,18 63.894.952,70 94.722.381,88	1.363.682,70 5.187.917,22	2.136.384,88 -INS 29.889.051,30 -

N.B.: il fondo di cassa non viene considerato nel computo del TOTALE GENERALE DELLE ENTRATE

CONTO CONSUNTIVO - RIEPILOGO GENERALE DELLE ENTRATE - ESERCIZIO 2015

Descrizione	RS CP T	Residui conservati e Stanziamenti definitivi di bilancio	Conto del tesoriere	Determinazione dei residui	Accertamenti	Maggiori o minori entrate	
		Residui (A)	Riscossioni	Residui da riportare		(E=D-A) O (E=A-D) (*)	(L=I-F) O (L=F-I)
		Residui (B)	Residui (C)	Residui (D=B+C)			
		Competenza (F)	Competenza (G)	Competenza (H)	Competenza (I=G+H)	Accertamenti 31/12 (P=D+I)	
Totale (M)	Totale (N)	Residui al 31/12 (O=C+H)					
TITOLO II ENTRATE DERIVANTI DA CONTRIBUTI E TRASFERIMENTI CORRENTI DELLO STATO, DELLA REGIONE E DI ALTRI ENTI PUBBLICI ANCHE IN RAPPORTO ALL'ESERCIZIO DI FUNZIONI DELEGATE DALLA REGIONE	RS CP T	8.134,89 8.134,89		8.134,89 8.134,89	8.134,89 8.134,89		
TITOLO III ENTRATE EXTRATRIBUTARIE	RS CP T	31.503.586,42 44.222.025,69 75.725.612,11	11.478.938,36 28.545.552,41 40.024.490,77	19.253.960,22 15.749.319,51 35.003.279,73	30.732.898,58 44.294.871,92 75.027.770,50	1.362.780,34 5.187.917,22	2.133.468,18-INS 5.115.070,99-
TITOLO IV ENTRATE DERIVANTI DA ALIENAZIONI, DA TRASFERIMENTI DI CAPITALE E DA RISCOSSIONI DI CREDITI	RS CP T	57.706,89 57.706,89		57.706,89 57.706,89	57.706,89 57.706,89		
TITOLO V ENTRATE DERIVANTI DA ACCENSIONI DI PRESTITI	RS CP T	30.124.084,47 30.124.084,47	19.193.050,28 19.193.050,28		19.193.050,28 19.193.050,28		10.931.034,19-
TITOLO VI ENTRATE DA SERVIZI PER CONTO DI TERZI	RS CP T	30.703,16 1.004.000,00 1.034.703,16	1.701,33 396.078,39 397.779,72	26.987,49 10.952,11 37.939,60	28.688,82 407.030,50 435.719,32	902,36	2.916,70-INS 596.969,50-
TOTALE GENERALE	RS CP T	31.600.131,36 75.350.110,16 106.950.241,52	11.480.639,69 48.134.681,08 59.615.320,77	19.346.789,49 15.760.271,62 35.107.061,11	30.827.429,18 63.894.952,70 94.722.381,88	1.363.682,70 5.187.917,22	2.136.384,88-INS 16.643.074,68-
AVANZO DI AMMINISTRAZIONE		9.615.528,52					9.615.528,52-
UTILIZZO F.P.V. PARTE CORRENTE		2.719.747,10					2.719.747,10-
UTILIZZO F.P.V. PARTE CAPITALE		910.701,00					910.701,00-

(*)Motivi del verificarsi dei minori residui attivi: Insussistenti (INS)

CONTO CONSUNTIVO - RIEPILOGO GENERALE DELLE ENTRATE - ESERCIZIO 2015

Descrizione	RS CP T	Residui conservati e Stanzamenti definitivi di bilancio	Conto del tesoriere	Determinazione dei residui	Accertamenti	Maggiori o minori entrate	
			Riscossioni	Residui da riportare			(E=D-A) O (E=A-D) (*)
		Residui (A)	Residui (B)	Residui (C)	Residui (D=B+C)		
		Competenza (F)	Competenza (G)	Competenza (H)	Competenza (I=G+H)		
Totale (M)	Totale (N)	Residui al 31/12 (O=C+H)	Accertamenti 31/12 (P=D+I)				
FONDO DI CASSA AL 1° GENNAIO		330.511,81					330.511,81 -
TOTALE GENERALE DELLE ENTRATE	RS CP T	31.600.131,36 88.596.086,78 120.196.218,14	11.480.639,69 48.134.681,08 59.615.320,77	19.346.789,49 15.760.271,62 35.107.061,11	30.827.429,18 63.894.952,70 94.722.381,88	1.363.682,70 5.187.917,22	2.136.384,88-INS 29.889.051,30-

N.B.: il fondo di cassa non viene considerato nel computo del TOTALE GENERALE DELLE ENTRATE

CONTO CONSUNTIVO - GESTIONE DELLE SPESE - ESERCIZIO 2015

Descrizione	RS CP T	Residui conservati e Stanzamenti definitivi di bilancio	N.di Rif. allo	Conto del tesoriere	Determinazione dei residui	Impegni	Minori residui o economie
		Residui (A)	Svol gimen to	Pagamenti	Residui da riportare	Residui (D=B+C)	(E=A-D)(*)
		Competenza (F)		Residui (B)	Residui (C)	Competenza (I=G+H)(**)	(L=F-I)
		Totale (M)		Competenza (G)	Competenza (H)	Competenza (I=G+H)(**)	
				Totale (N)	Residui al 31/12 (O=C+H)	Impegni al 31/12 (P=D+I)	
DISAVANZO DI AMMINISTRAZIONE	RS CP T		0001 0001 0001				
TITOLO I SPESE CORRENTI							
09 FUNZIONI RIGUARDANTI LA GESTIONE L TERRITORIO E DELL' AMBIENTE							
SERVIZIO 09.05 SERVIZIO SMALTIMENTO RIFIUTI							
1.09.05.01 PERSONALE	RS CP T	312.010,86 1.166.524,00 1.478.534,86	0002 0002 0002	28.605,99 894.795,51 923.401,50	18.238,12 5.790,86 24.028,98	46.844,11 900.586,37 947.430,48	265.166,75 -INS 265.937,63 -
1.09.05.02 ACQUISTO DI BENI DI CONSUMO E/O DI MATERIE PRIME	RS CP T	11.051,73 24.885,00 35.936,73	0003 0003 0003	1.917,40 9.593,13 11.510,53	5.681,82 5.681,82 5.681,82	1.917,40 15.274,95 17.192,35	9.134,33 -INS 9.610,05 -
1.09.05.03 PRESTAZIONI DI SERVIZI	RS CP T	15.639.447,58 41.636.896,71 57.276.344,29	0004 0004 0004	12.332.826,27 25.226.326,99 37.559.153,26	979.825,30 13.560.243,18 14.540.068,48	13.312.651,57 38.786.570,17 52.099.221,74	2.326.796,01 -INS 2.850.326,54 -
1.09.05.04 UTILIZZO DI BENI DI TERZI	RS CP T	2.112,44 110.479,08 112.591,52	0005 0005 0005	1.085,72 72.588,92 73.674,64	37.081,40 37.081,40 37.081,40	1.085,72 109.670,32 110.756,04	1.026,72 -INS 808,76 -

(*)Motivi del verificarsi dei minori residui passivi: Insussistenti (INS); Prescritti (PRE)

(**)Indicare la parte degli impegni che si riferisce a mere regolazioni contabili di spese correlate alle entrate (COR)

CONTO CONSUNTIVO - GESTIONE DELLE SPESE - ESERCIZIO 2015

Descrizione	RS CP T	Residui conservati e	N.di	Conto del	Determinazione	Impegni	Minori
		Stanzamenti definitivi	Rif.	tesoriere	dei residui		
		di bilancio	allo	Pagamenti	Residui da riportare		
		Residui (A)	Svol	Residui (B)	Residui (C)	Residui (D=B+C)	(E=A-D)(*)
Competenza (F)	gimen	Competenza (G)	Competenza (H)	Competenza (I=G+H)(**)	(L=F-I)		
Totale (M)	to	Totale (N)	Residui al 31/12 (O=C+H)	Impegni al 31/12 (P=D+I)			
1.09.05.05 TRASFERIMENTI	RS CP T	5.004,05 630.000,00 635.004,05	0006 0006 0006	5.004,03 347.382,56 352.386,59		5.004,03 347.382,56 352.386,59	0,02 -INS 282.617,44 -
1.09.05.06 INTERESSI PASSIVI E ONERI FINANZIA I DIVERSI	RS CP T	66.211,51 173.694,09 239.905,60	0007 0007 0007	50.822,35 103.097,16 153.919,51		50.822,35 118.987,23 169.809,58	15.389,16 -INS 54.706,86 -
1.09.05.07 IMPOSTE E TASSE	RS CP T	1.573.208,46 1.589.447,80 3.162.656,26	0008 0008 0008	158.786,21 124.881,56 283.667,77	855.204,02 34.844,03 890.048,05	1.013.990,23 159.725,59 1.173.715,82	559.218,23 -INS 1.429.722,21 -
1.09.05.09 AMMORTAMENTI DI ESERCIZIO	RS CP T		0009 0009 0009				
1.09.05.10 FONDO SVALUTAZIONE CREDITI	RS CP T		0010 0010 0010				9.859.922,49 -
1.09.05.11 FONDO DI RISERVA	RS CP T		0011 0011 0011				
1.09.05.12 FONDI RISCHI	RS CP T		0012 0012 0012				51.134,57 -

(*)Motivi del verificarsi dei minori residui passivi: Insussistenti (INS); Prescritti (PRE)

(**)Indicare la parte degli impegni che si riferisce a mere regolazioni contabili di spese correlate alle entrate (COR)

CONTO CONSUNTIVO - GESTIONE DELLE SPESE - ESERCIZIO 2015

Descrizione	RS CP T	Residui conservati e Stanzamenti definitivi di bilancio	N.di Rif. allo Svol gimen to	Conto del tesoriere	Determinazione dei residui	Impegni	Minori residui o economie (E=A-D)(*) (L=F-I)	
		Residui (A)		Pagamenti	Residui da riportare			
		Competenza (F)		Residui (B)	Residui (C)	Residui (D=B+C)		
		Totale (M)		Competenza (G)	Competenza (H)	Competenza (I=G+H)(**)		
					Residui al 31/12 (O=C+H)	Impegni al 31/12 (P=D+I)		
TOTALE SERVIZIO 05								
	RS	17.609.046,63		12.579.047,97	1.853.267,44	14.432.315,41		3.176.731,22-INS
	CP	55.242.983,74		26.778.665,83	13.659.531,36	40.438.197,19		14.804.786,55-
	T	72.852.030,37		39.357.713,80	15.512.798,80	54.870.512,60		
TOTALE FUNZIONE 09								
	RS	17.609.046,63		12.579.047,97	1.853.267,44	14.432.315,41		3.176.731,22-INS
	CP	55.242.983,74		26.778.665,83	13.659.531,36	40.438.197,19		14.804.786,55-
	T	72.852.030,37		39.357.713,80	15.512.798,80	54.870.512,60		
RIASSUNTO DEL TITOLO I SPESE CORRENTI								
09 FUNZIONI RIGUARDANTI LA GESTIONE L TERRITORIO E DELL' AMBIENTE	RS	17.609.046,63		12.579.047,97	1.853.267,44	14.432.315,41		3.176.731,22-INS
	CP	55.242.983,74		26.778.665,83	13.659.531,36	40.438.197,19		14.804.786,55-
	T	72.852.030,37		39.357.713,80	15.512.798,80	54.870.512,60		
TOTALE TITOLO I	RS	17.609.046,63		12.579.047,97	1.853.267,44	14.432.315,41		3.176.731,22-INS
	CP	55.242.983,74		26.778.665,83	13.659.531,36	40.438.197,19		14.804.786,55-
	T	72.852.030,37		39.357.713,80	15.512.798,80	54.870.512,60		
TITOLO II SPESE IN CONTO CAPITALE								
09 FUNZIONI RIGUARDANTI LA GESTIONE L TERRITORIO E DELL' AMBIENTE								

(*)Motivi del verificarsi dei minori residui passivi: Insussistenti (INS); Prescritti (PRE)

(**)Indicare la parte degli impegni che si riferisce a mere regolazioni contabili di spese correlate alle entrate (COR)

CONTO CONSUNTIVO - GESTIONE DELLE SPESE - ESERCIZIO 2015

Descrizione	RS CP T	Residui conservati e Stanzamenti definitivi di bilancio	N.di Rif. allo	Conto del tesoriere	Determinazione dei residui	Impegni	Minori residui o economie
		Residui (A)	Svol gimen to	Pagamenti	Residui da riportare	Residui (D=B+C)	(E=A-D)(*)
		Competenza (F)		Residui (B)	Residui (C)	Competenza (I=G+H)(**)	(L=F-I)
		Totale (M)		Competenza (G)	Competenza (H)	Impegni al 31/12 (P=D+I)	
				Totale (N)	Residui al 31/12 (O=C+H)		
SERVIZIO 09.05 SERVIZIO SMALTIMENTO RIFIUTI							
2.09.05.01 ACQUISIZIONE DI BENI IMMOBILI	RS CP T	700.341,93 1.142.114,20 1.842.456,13	0013 0013 0013	64.231,87 31.817,45 96.049,32	7.745,54 47.851,31 55.596,85	71.977,41 79.668,76 151.646,17	628.364,52-INS 1.062.445,44-
2.09.05.05 ACQUISIZIONE DI BENI MOBILI, MACCH NE ED ATTREZZATURE TECNICO-SCIE ICHE	RS CP T	817.741,90 995.868,79 1.813.610,69	0014 0014 0014	487.465,41 383.707,43 871.172,84	18.987,11 58.064,21 77.051,32	506.452,52 441.771,64 948.224,16	311.289,38-INS 554.097,15-
2.09.05.06 INCARICHI PROFESSIONALI ESTERNI	RS CP T		0015 0015 0015				
2.09.05.07 TRASFERIMENTI DI CAPITALE	RS CP T		0016 0016 0016				
2.09.05.08 PARTECIPAZIONI AZIONARIE	RS CP T	7.296,73 46.668,56 53.965,29	0017 0017 0017	5.000,00 5.000,00	7.296,73 7.296,73	7.296,73 5.000,00 12.296,73	41.668,56-
TOTALE SERVIZIO 05	RS CP T	1.525.380,56 2.184.651,55 3.710.032,11		551.697,28 420.524,88 972.222,16	34.029,38 105.915,52 139.944,90	585.726,66 526.440,40 1.112.167,06	939.653,90-INS 1.658.211,15-

(*)Motivi del verificarsi dei minori residui passivi: Insussistenti (INS); Prescritti (PRE)

(**)Indicare la parte degli impegni che si riferisce a mere regolazioni contabili di spese correlate alle entrate (COR)

CONTO CONSUNTIVO - GESTIONE DELLE SPESE - ESERCIZIO 2015

Descrizione	RS CP T	Residui conservati e Stanziam. definitivi di bilancio	N.di Rif. allo Svol gimen to	Conto del tesoriere	Determinazione dei residui	Impegni	Minori residui o economie
		Residui (A)		Pagamenti	Residui da riportare	Residui (D=B+C)	(E=A-D)(*)
		Competenza (F)		Residui (B)	Residui (C)	Competenza (I=G+H)(**)	(L=F-I)
		Totale (M)		Competenza (G)	Competenza (H)	Impegni al 31/12 (P=D+I)	
				Totale (N)	Residui al 31/12 (O=C+H)		
TOTALE FUNZIONE 09							
	RS	1.525.380,56		551.697,28	34.029,38	585.726,66	939.653,90 -INS
	CP	2.184.651,55		420.524,88	105.915,52	526.440,40	1.658.211,15 -
	T	3.710.032,11		972.222,16	139.944,90	1.112.167,06	
RIASSUNTO DEL TITOLO II SPESE IN CONTO CAPITALE							
09 FUNZIONI RIGUARDANTI LA GESTIONE L TERRITORIO E DELL' AMBIENTE	RS	1.525.380,56		551.697,28	34.029,38	585.726,66	939.653,90 -INS
	CP	2.184.651,55		420.524,88	105.915,52	526.440,40	1.658.211,15 -
	T	3.710.032,11		972.222,16	139.944,90	1.112.167,06	
TOTALE TITOLO II	RS	1.525.380,56		551.697,28	34.029,38	585.726,66	939.653,90 -INS
	CP	2.184.651,55		420.524,88	105.915,52	526.440,40	1.658.211,15 -
	T	3.710.032,11		972.222,16	139.944,90	1.112.167,06	
TITOLO III SPESE PER RIMBORSO DI PRESTITI							
09 FUNZIONI RIGUARDANTI LA GESTIONE L TERRITORIO E DELL' AMBIENTE							
SERVIZIO 09.05 SERVIZIO SMALTIMENTO RIFIUTI							
3.09.05.01 RIMBORSO PER ANTICIPAZIONI DI CAS	RS		0018				
	CP	30.124.084,47	0018	19.057.737,39		19.057.737,39	11.066.347,08 -
	T	30.124.084,47	0018	19.057.737,39		19.057.737,39	

(*)Motivi del verificarsi dei minori residui passivi: Insussistenti (INS); Prescritti (PRE)

(**)Indicare la parte degli impegni che si riferisce a mere regolazioni contabili di spese correlate alle entrate (COR)

CONTO CONSUNTIVO - GESTIONE DELLE SPESE - ESERCIZIO 2015

Descrizione	RS CP T	Residui conservati e Stanzamenti definitivi di bilancio	N.di Rif. allo	Conto del tesoriere	Determinazione dei residui	Impegni	Minori residui o economie
		Residui (A)	Svol gimen to	Pagamenti	Residui da riportare	Residui (D=B+C)	(E=A-D)(*)
		Competenza (F)		Residui (B)	Residui (C)	Competenza (I=G+H)(**)	(L=F-I)
		Totale (M)		Competenza (G)	Competenza (H)	Competenza (I=G+H)(**)	
				Totale (N)	Residui al 31/12 (O=C+H)	Impegni al 31/12 (P=D+I)	
3.09.05.03 RIMBORSO DI QUOTA CAPITALE DI MU E PRESTITI	RS CP T	117.944,64 15.367,02 133.311,66	0019 0019 0019	2.944,64 15.367,02 18.311,66	115.000,00 115.000,00 115.000,00	117.944,64 15.367,02 133.311,66	
3.09.05.05 RIMBORSO DI QUOTA CAPITALE DI DE I PLURIENNALI	RS CP T	175.000,00 25.000,00 200.000,00	0020 0020 0020	75.000,00 25.000,00 100.000,00	100.000,00 100.000,00 100.000,00	175.000,00 25.000,00 200.000,00	
TOTALE TITOLO III	RS CP T	292.944,64 30.164.451,49 30.457.396,13		77.944,64 19.098.104,41 19.176.049,05	215.000,00 215.000,00 215.000,00	292.944,64 19.098.104,41 19.391.049,05	11.066.347,08 -
TITOLO IV SPESE PER SERVIZI PER CONTO DI TE I							
4.00.00.01 RITENUTE PREVIDENZIALI E ASSISTEN ALI AL PERSONALE	RS CP T	8.814,78 120.000,00 128.814,78	0021 0021 0021	8.814,78 71.905,09 80.719,87		8.814,78 71.905,09 80.719,87	48.094,91 -
4.00.00.02 RITENUTE ERARIALI	RS CP T	38.062,76 350.000,00 388.062,76	0022 0022 0022	23.578,38 183.694,60 207.272,98	15.163,43 15.163,43	23.578,38 198.858,03 222.436,41	14.484,38 -INS 151.141,97 -
4.00.00.03 ALTRE RITENUTE AL PERSONALE PER TO DI TERZI	RS CP T	39.320,85 50.000,00 89.320,85	0023 0023 0023	1.225,05 12.289,18 13.514,23	151,20 151,20	1.376,25 12.289,18 13.665,43	37.944,60 -INS 37.710,82 -

(*)Motivi del verificarsi dei minori residui passivi: Insussistenti (INS); Prescritti (PRE)

(**)Indicare la parte degli impegni che si riferisce a mere regolazioni contabili di spese correlate alle entrate (COR)

CONTO CONSUNTIVO - GESTIONE DELLE SPESE - ESERCIZIO 2015

Descrizione	RS CP T	Residui conservati e Stanzamenti definitivi di bilancio	N.di Rif. allo	Conto del tesoriere	Determinazione dei residui	Impegni	Minori residui o economie
		Residui (A)	Svol gimen to	Pagamenti	Residui da riportare	Residui (D=B+C)	(E=A-D)(*)
		Competenza (F)		Residui (B)	Residui (C)	Competenza(I=G+H)(**)	(L=F-I)
		Totale (M)		Competenza (G)	Competenza (H)	Competenza al 31/12 (P=D+I)	
			Totale (N)	Residui al 31/12 (O=C+H)			
4.00.00.04 RESTITUZIONE DI DEPOSITI CAUZIONA	RS	14.050,25	0024	620,00	13.430,25	14.050,25	
	CP	50.000,00	0024	560,00	2.075,00	2.635,00	47.365,00 -
	T	64.050,25	0024	1.180,00	15.505,25	16.685,25	
4.00.00.05 SPESE PER SERVIZI PER CONTO DI TE I	RS	45.966,56	0025	25.058,28	20.517,82	45.576,10	390,46-INS
	CP	429.000,00	0025	107.102,21	9.240,99	116.343,20	312.656,80 -
	T	474.966,56	0025	132.160,49	29.758,81	161.919,30	
4.00.00.06 ANTICIPAZIONE DI FONDI PER IL SERVI ZIO ECONOMATO	RS	2.916,70	0026				2.916,70-INS
	CP	5.000,00	0026	5.000,00		5.000,00	
	T	7.916,70	0026	5.000,00		5.000,00	
4.00.00.07 RESTITUZIONE DI DEPOSITI PER SPES CONTRATTUALI	RS		0027				
	CP		0027				
	T		0027				
TOTALE TITOLO IV	RS	149.131,90		59.296,49	34.099,27	93.395,76	55.736,14-INS
	CP	1.004.000,00		380.551,08	26.479,42	407.030,50	596.969,50 -
	T	1.153.131,90		439.847,57	60.578,69	500.426,26	
RIEPILOGO DEI TITOLI							
TITOLO I	RS	17.609.046,63		12.579.047,97	1.853.267,44	14.432.315,41	3.176.731,22-INS
	CP	55.242.983,74		26.778.665,83	13.659.531,36	40.438.197,19	14.804.786,55 -
	T	72.852.030,37		39.357.713,80	15.512.798,80	54.870.512,60	

(*)Motivi del verificarsi dei minori residui passivi: Insussistenti (INS); Prescritti (PRE)

(**)Indicare la parte degli impegni che si riferisce a mere regolazioni contabili di spese correlate alle entrate (COR)

CONTO CONSUNTIVO - GESTIONE DELLE SPESE - ESERCIZIO 2015

Descrizione	RS CP T	Residui conservati e Stanzamenti definitivi di bilancio	N.di Rif. allo Svol gimen to	Conto del tesoriere	Determinazione dei residui	Impegni	Minori residui o economie (E=A-D)(*) (L=F-I)
		Residui (A)		Pagamenti	Residui da riportare		
				Competenza (F)	Residui (B)	Residui (C)	
		Totale (M)			Competenza (G)	Competenza (H)	
TITOLO II	RS	1.525.380,56		551.697,28	34.029,38	585.726,66	939.653,90 -INS
	CP	2.184.651,55		420.524,88	105.915,52	526.440,40	1.658.211,15 -
	T	3.710.032,11		972.222,16	139.944,90	1.112.167,06	
TITOLO III	RS	292.944,64		77.944,64	215.000,00	292.944,64	
	CP	30.164.451,49		19.098.104,41		19.098.104,41	11.066.347,08 -
	T	30.457.396,13		19.176.049,05	215.000,00	19.391.049,05	
TITOLO IV	RS	149.131,90		59.296,49	34.099,27	93.395,76	55.736,14 -INS
	CP	1.004.000,00		380.551,08	26.479,42	407.030,50	596.969,50 -
	T	1.153.131,90		439.847,57	60.578,69	500.426,26	
TOTALE	RS	19.576.503,73		13.267.986,38	2.136.396,09	15.404.382,47	4.172.121,26 -INS
	CP	88.596.086,78		46.677.846,20	13.791.926,30	60.469.772,50	28.126.314,28 -
	T	108.172.590,51		59.945.832,58	15.928.322,39	75.874.154,97	
DISAVANZO DI AMMINISTRAZIONE	RS						
	CP						
	T						
TOTALE GENERALE DELLA SPESA	RS	19.576.503,73		13.267.986,38	2.136.396,09	15.404.382,47	4.172.121,26 -INS
	CP	88.596.086,78		46.677.846,20	13.791.926,30	60.469.772,50	28.126.314,28 -
	T	108.172.590,51		59.945.832,58	15.928.322,39	75.874.154,97	

(*)Motivi del verificarsi dei minori residui passivi: Insussistenti (INS); Prescritti (PRE)

(**)Indicare la parte degli impegni che si riferisce a mere regolazioni contabili di spese correlate alle entrate (COR)

CONTO CONSUNTIVO - RIEPILOGO GENERALE DELLE SPESE - ESERCIZIO 2015

Descrizione	RS CP T	Residui conservati e Stanzamenti definitivi di bilancio	Conto del tesoriere	Determinazione dei residui	Impegni	Minori residui o economie
		Residui (A)	Pagamenti	Residui da riportare	Residui (D=B+C)	(E=A-D)(*)
		Residui (B)	Residui (C)	Residui (H)		
		Competenza (F)	Competenza (G)	Competenza (H)	Competenza (I=G+H)(**)	(L=F-I)
Totale (M)	Totale (N)	Residui al 31/12 (O=C+H)	Impegni al 31/12 (P=D+I)			
TITOLO I SPESE CORRENTI	RS	17.609.046,63	12.579.047,97	1.853.267,44	14.432.315,41	3.176.731,22 -INS
	CP	55.242.983,74	26.778.665,83	13.659.531,36	40.438.197,19	14.804.786,55 -
	T	72.852.030,37	39.357.713,80	15.512.798,80	54.870.512,60	
TITOLO II SPESE IN CONTO CAPITALE	RS	1.525.380,56	551.697,28	34.029,38	585.726,66	939.653,90 -INS
	CP	2.184.651,55	420.524,88	105.915,52	526.440,40	1.658.211,15 -
	T	3.710.032,11	972.222,16	139.944,90	1.112.167,06	
TITOLO III SPESE PER RIMBORSO DI PRESTITI	RS	292.944,64	77.944,64	215.000,00	292.944,64	
	CP	30.164.451,49	19.098.104,41		19.098.104,41	11.066.347,08 -
	T	30.457.396,13	19.176.049,05	215.000,00	19.391.049,05	
TITOLO IV SPESE PER SERVIZI PER CONTO DI TERZ I	RS	149.131,90	59.296,49	34.099,27	93.395,76	55.736,14 -INS
	CP	1.004.000,00	380.551,08	26.479,42	407.030,50	596.969,50 -
	T	1.153.131,90	439.847,57	60.578,69	500.426,26	
TOTALE GENERALE	RS	19.576.503,73	13.267.986,38	2.136.396,09	15.404.382,47	4.172.121,26 -INS
	CP	88.596.086,78	46.677.846,20	13.791.926,30	60.469.772,50	28.126.314,28 -
	T	108.172.590,51	59.945.832,58	15.928.322,39	75.874.154,97	

(*)Motivi del verificarsi dei minori residui attivi: Insussistenti (INS); Prescritti (PRE)

(**)Indicare la parte degli impegni che si riferisce a mere regolazioni contabili di spese correlate alle entrate (COR)

CONTO CONSUNTIVO - RIEPILOGO GENERALE DELLE SPESE - ESERCIZIO 2015

Descrizione		Residui conservati e Stanzamenti definitivi di bilancio	Conto del tesoriere	Determinazione dei residui	Impegni	Minori residui o economie	
			Pagamenti	Residui da riportare			
	RS	Residui (A)	Residui (B)	Residui (C)	Residui (D=B+C)	(E=A-D)(*)	(L=F-I)
	CP	Competenza (F)	Competenza (G)	Competenza (H)	Competenza(I=G+H)(**)		
T	Totale (M)	Totale (N)	Residui al 31/12 (O=C+H)	Impegni al 31/12 (P=D+I)			
TOTALE GENERALE DELLA SPESA	RS	19.576.503,73	13.267.986,38	2.136.396,09	15.404.382,47	4.172.121,26 -INS	
	CP	88.596.086,78	46.677.846,20	13.791.926,30	60.469.772,50	28.126.314,28 -	
	T	108.172.590,51	59.945.832,58	15.928.322,39	75.874.154,97		

IL SEGRETARIO

IL RESPONSABILE DEL SERVIZIO FINANZIARIO

Timbro
dell'ente

IL RAPPRESENTANTE LEGALE

(*)Motivi del verificarsi dei minori residui attivi: Insussistenti (INS); Prescritti (PRE)

(**)Indicare la parte degli impegni che si riferisce a mere regolazioni contabili di spese correlate alle entrate (COR)

CONTO CONSUNTIVO - QUADRO GENERALE RIASSUNTIVO DELLE ENTRATE - ESERCIZIO 2015

ENTRATE	COMPETENZA							RESIDUI			
	Previsioni iniziali	Previsioni definitive	% di definizione	Accertamenti	Riscossioni	% di realizzazione	Residui dalla competenza	Conservati	Riscossi	% di realizzazione	Rimasti
1	2	3	4	5	6	7	8	9	10	11	12
TITOLO II ENTRATE DERIVANTI DA CONTRIBUTI E TRASFERIMENTI CORRENTI DELLO STATO, DELLA REGIONE E DI ALTRI ENTI PUBBLICI ANCHE IN RAPPORTO ALL'ESERCIZIO DI FUNZIONI DELEGATE DALLA REGIONE								8.134,89			8.134,89
TITOLO III ENTRATE EXTRATRIBUTARI	45.437.306,49	44.222.025,69	97,33%	44.294.871,92	28.545.552,41	64,44%	15.749.319,51	30.732.898,58	11.478.938,36	37,35%	19.253.960,22
TITOLO IV ENTRATE DERIVANTI DA ALIENAZIONI, DA TRASFERIMENTI DI CAPITALE E DA RISCOSSIONI DI CREDITI								57.706,89			57.706,89
TOTALE ENTRATE FINALI	45.437.306,49	44.222.025,69	97,33%	44.294.871,92	28.545.552,41	64,44%	15.749.319,51	30.798.740,36	11.478.938,36	37,27%	19.319.802,00
TITOLO V ENTRATE DERIVANTI DA ACCENSIONI DI PRESTITI	15.124.084,47	30.124.084,47	199,18%	19.193.050,28	19.193.050,28	100,00%					
TITOLO VI ENTRATE DA SERVIZI PER CONTO DI TERZI	1.004.000,00	1.004.000,00	100,00%	407.030,50	396.078,39	97,31%	10.952,11	28.688,82	1.701,33	5,93%	26.987,49
TOTALE	61.565.390,96	75.350.110,16	122,39%	63.894.952,70	48.134.681,08	75,33%	15.760.271,62	30.827.429,18	11.480.639,69	37,24%	19.346.789,49
AVANZO DI AMMINISTRAZIONE		9.615.528,52									
UTILIZZO F.P.V. PARTE CORRENTE		2.719.747,10									
UTILIZZO F.P.V. PARTE CAPITALE		910.701,00									
FONDO DI CASSA AL 1° GENNAIO	330.511,81	330.511,81									
TOTALE COMPLESSIVO DELLE ENTRATE	61.565.390,96	88.596.086,78	143,67%	63.894.952,70	48.134.681,08	75,33%	15.760.271,62	30.827.429,18	11.480.639,69	37,24%	19.346.789,49

N.B.: il fondo di cassa non viene considerato nel computo del TOTALE COMPLESSIVO DELLE ENTRATE

CONTO CONSUNTIVO - QUADRO GENERALE RIASSUNTIVO DELLE SPESE - ESERCIZIO 2015

SPESE	COMPETENZA						RESIDUI					
	Previsioni iniziali	Previsioni definitive	% di definizione	Impegni		Pagamenti	% di realizzazione	Residui dalla competenza	Conservati	Pagati	% di realizzazione	Rimasti
				Totale	Di cui spese correlate alle entrate							
1	2	3	4	5	6	7	8	9	10	11	12	13
TITOLO I SPESE CORRENTI	44.424.088,96	55.242.983,74	124,35%	40.438.197,19		26.778.665,83	66,22%	13.659.531,36	14.432.315,41	12.579.047,97	87,16%	1.853.267,44
TITOLO II SPESE IN CONTO CAPITALE	1.013.217,53	2.184.651,55	215,62%	526.440,40		420.524,88	79,88%	105.915,52	585.726,66	551.697,28	94,19%	34.029,38
TOTALE SPESE FINALI	45.437.306,49	57.427.635,29	126,39%	40.964.637,59		27.199.190,71	66,40%	13.765.446,88	15.018.042,07	13.130.745,25	87,43%	1.887.296,82
TITOLO III SPESE PER RIMBORSO DI PRESTITI	15.124.084,47	30.164.451,49	199,45%	19.098.104,41		19.098.104,41	100,00%		292.944,64	77.944,64	26,61%	215.000,00
TITOLO IV SPESE PER SERVIZI PER CONTO DI TERZI	1.004.000,00	1.004.000,00	100,00%	407.030,50		380.551,08	93,49%	26.479,42	93.395,76	59.296,49	63,49%	34.099,27
TOTALE	61.565.390,96	88.596.086,78	143,91%	60.469.772,50		46.677.846,20	77,19%	13.791.926,30	15.404.382,47	13.267.986,38	86,13%	2.136.396,09
DISAVANZO DI AMMINISTRAZIONE												
TOTALE COMPLESSIVO DELLE SPESE	61.565.390,96	88.596.086,78	143,91%	60.469.772,50		46.677.846,20	77,19%	13.791.926,30	15.404.382,47	13.267.986,38	86,13%	2.136.396,09

CONTO CONSUNTIVO - RIEPILOGO GENERALE DI CLASSIFICAZIONE DELLE SPESE - ESERCIZIO 2015

IMPEGNI PER SPESE CORRENTI

INTERVENTI CORRENTI	Personale	Acquisto di beni di consumo e/o di materie prime	Prestazioni di servizi	Utilizzo di beni di terzi	Trasferimenti	Interessi passivi e oneri finanziari diversi	Imposte e tasse	Oneri straordinari della gestione corrente	Totale
1	2	3	4	5	6	7	8	9	10
FUNZIONI E SERVIZI									
Totale									
TOTALI	900.586,37	15.274,95	38.786.570,17	109.670,32	347.382,56	118.987,23	159.725,59		40.438.197,19

CONTO CONSUNTIVO - RIEPILOGO GENERALE DI CLASSIFICAZIONE DELLE SPESE - ESERCIZIO 2015

IMPEGNI PER SPESE IN CONTO CAPITALE

INTERVENTI PER INVESTIMENTI	Acquisizione di beni immobili	Espropri e servitù onerose	Acquisto di beni specifici per realizzazioni in economia	Utilizzo di beni di terzi per realizzazioni in economia	Acquisizione beni mobili, macchine ed attrezzature tecnico-scientifiche	Incarichi professionali esterni	Trasferimenti di capitale	Partecipaz. azionarie	Conferimenti di capitale	Concessioni di crediti e anticipazioni	Totale
1	2	3	4	5	6	7	8	9	10	11	12
FUNZIONI E SERVIZI											
Totale											
<u>FUNZIONI RELATIVE A SERVIZI PRODUTTIVI</u>											
DISTRIBUZIONE GAS											
CENTRALE DEL LATTE											
DISTRIBUZIONE ENERGIA ELETTRICA											
TELERISCALDAMENTO											
FARMACIE											
ALTRI SERVIZI PRODUTTIVI											
Totale											
TOTALI	79.668,76				441.771,64			5.000,00			526.440,40

CONTO CONSUNTIVO - RIEPILOGO GENERALE DI CLASSIFICAZIONE DELLE SPESE - ESERCIZIO 2015
SPESE PER RIMBORSO DI PRESTITI

INTERVENTI PER RIMBORSO DI PRESTITI						
FUNZIONI E SERVIZI	Rimborso per anticipazioni di cassa	Rimborso di finanziamenti a breve termine	Rimborso di quota capitale di mutui e prestiti	Rimborso di prestiti obbligazionari	Rimborso di quota capitale di debiti pluriennali	Totale
1	2	3	4	5	6	7
<u>FUNZIONI GENERALI DI AMMINISTRAZIONE, DI GESTIONE E DI CONTROLLO</u>						
GESTIONE ECONOMICA, FINANZIARIA, PROGRAMMAZIONE, PROVVEDITORATO E CONTROLLO DI GESTIONE						
Totale						
<u>FUNZIONI RIGUARDANTI LA GESTIONE DEL TERRITORIO E DELL' AMBIENTE</u>						
SERVIZIO SMALTIMENTO RIFIUTI	19.057.737,39		15.367,02		25.000,00	19.098.104,41
Totale	19.057.737,39		15.367,02		25.000,00	19.098.104,41
TOTALI	19.057.737,39		15.367,02		25.000,00	19.098.104,41

CONTO CONSUNTIVO - QUADRO RIASSUNTIVO DELLA GESTIONE DI COMPETENZA - ESERCIZIO 2015

RISCOSSIONI	(+)	48.134.681,08
PAGAMENTI	(-)	46.677.846,20
DIFFERENZA		1.456.834,88
RESIDUI ATTIVI	(+)	15.760.271,62
RESIDUI PASSIVI	(-)	13.791.926,30
DIFFERENZA		1.968.345,32
	AVANZO (+) O DISAVANZO (-)	3.425.180,20
RISULTATO DI GESTIONE	- FONDI VINCOLATI - FONDI PER FINANZIAMENTO SPESE IN CONTO CAPITALE - FONDI DI AMMORTAMENTO - FONDI NON VINCOLATI	3.425.180,20

CONTO CONSUNTIVO - QUADRO RIASSUNTIVO DELLA GESTIONE FINANZIARIA - ESERCIZIO 2015

	GESTIONE		TOTALE
	RESIDUI	COMPETENZA	
Fondo di cassa al 1° Gennaio	=====	=====	330.511,81
RISCOSSIONI	11.480.639,69	48.134.681,08	59.615.320,77
PAGAMENTI	13.267.986,38	46.677.846,20	59.945.832,58
FONDO DI CASSA AL 31 DICEMBRE			
PAGAMENTI per azioni esecutive non regolarizzate al 31 Dicembre			
DIFFERENZA			
RESIDUI ATTIVI	19.346.789,49	15.760.271,62	35.107.061,11
RESIDUI PASSIVI	2.136.396,09	13.791.926,30	15.928.322,39
DIFFERENZA			19.178.738,72
AVANZO (+) O DISAVANZO (-)			19.178.738,72
Risultato di amministrazione	<ul style="list-style-type: none"> - Fondi vincolati - Fondi per finanziamento spese in conto capitale - Fondi di ammortamento - Fondi non vincolati 		11.850.234,92
			7.328.503,80

CARIGNANO, li 11/04/2016

IL SEGRETARIO

IL RESPONSABILE DEL SERVIZIO FINANZIARIO

 IL RAPPRESENTANTE LEGALE

 Timbro
 dell'ente

	Accertamenti finanziari di competenza (1E)	Risconti Passivi		Ratei Attivi		Altre rettifiche del risultato finanziario (6E)	Al c/economico		Al conto del patrimonio				
		Iniziali (+) (2E)	Finali (-) (3E)	Iniziali (-) (4E)	Finali (+) (5E)		Rif. c.e.	(1E+2E-3E - 4E+5E-6E) (7E)	Rif. c.p. Attivo		Rif. c.p. Passivo		
ENTRATE CORRENTI													
TITOLO I													
Entrate tributarie	0,00												
1) Imposte	0,00						A1	0,00					
2) Tasse	0,00						A1	0,00					
3) Tributi speciali	0,00						A1	0,00					
Totale entrate tribut.									CI	(-4E +5E)	DII	(+3E -2E)	
										0,00		0,00	
TITOLO II													
Entrate da trasferimenti													
1) da Stato	0,00						A2	0,00					
2) da Regione - TOT categoria 02 (TIT II)	0,00						A2	0,00					
3) da Regione per funzioni delegate	0,00						A2	0,00					
4) da org. comunitari e internazionali	0,00						A2	0,00					
5) da altri enti del settore pubblico - TOT categoria 05 (TIT II)	0,00						A2	0,00					
Totale entrate da trasf. - TOTALE TITOLO II - COMPETENZA	0,00	0,00	0,00	0,00	0,00				CI	(-4E +5E)	DII	(+3E -2E)	
										0,00		0,00	
TITOLO III													
Entrate extratributarie													
1) Proventi servizi pubblici - TOT CATEGORIA 01 (TIT III)	36.145.956,21						A3	36.145.956,21					
2) Proventi gest. patrimon.	29.280,00						A4	29.280,00					
3) Proventi finanziari													
- Int. su depositi, crediti, ...	0,00						D20						
- Int. su capitale conferito ad aziende speciali e partecipate	0,00						C18						
4) Proventi per utili da aziende speciali e partecipate, dividendi di società	192.544,60						C17	192.544,60					
5) Proventi diversi - TOT CATEGORIA 05 (TIT III)	7.927.091,11						A5	7.927.091,11					
Totale entrate extratributarie - TOTALE TITOLO III	44.294.871,92	0,00	0,00	0,00	0,00	0,00			CI	(-4E +5E)	DII	(+3E -2E)	
										0,00		0,00	
TOTALE ENTRATE CORRENTI	44.294.871,92	0,00	0,00	0,00	0,00	0,00							

	Accertamenti finanziari di competenza (1E)	Risconti Passivi		Ratei attivi		Altre rettifiche del risultato finanziario (6E)	Al c/economico		Al conto del patrimonio	
		Iniziali (+) (2E)	Finali (-) (3E)	Iniziali (-) (4E)	Finali (+) (5E)		Rif. c.e. (7E)	(1E+2E-3E - 4E+5E-6E)	Rif. c.p. Attivo	Rif. c.p. Passivo
TITOLO IV										
Entrate per alienazione di beni patrimoniali, trasferimento di capitali, riscossione di crediti							E24			
1) Alienazioni di beni patrimoniali	0,00						E26	AII		
2) Trasferimenti di capitale dello Stato	0,00									
3) Trasferimenti di capitale da Regione - TOTALE CATEGORIA 03 (TITOLO IV)	0,00								BI	(+1E)
4) Trasf. di capitale da altri enti del settore pubblico - TOTALE CATEGORIA 04 (TIOLO IV)	0,00									
5) Trasferimenti di capitale da altri soggetti							A6			
Totale trasferimenti di capitale (2+3+4+5) - TITOLO IV	0,00								BII	(+1E -7E)
6) Riscossione di crediti										
Totale entrate da alien. beni patrim., transf. capitali, riscossione di crediti	0,00									
TITOLO V										
Entrate da accens. prestiti										
1) Anticipazione di cassa - TOTALE CATEGORIA 01	19.193.050,28								CIV	(+1E)
2) Finanz. a breve termine	0,00								CI1)	(+1E)
3) Assunz. mutui e prestiti - TOTALE CATEGORIA 03	0,00								CI2)	(+1E)
4) Emissione P.O.									CI3)	(+1E)
Tot. entrate accens. Prestiti - TOTALE TITOLO V	19.193.050,28									
TITOLO VI										
Servizi per conto terzi - TOTALE TITOLO VI	407.030,50							Servizi per conto terzi - TOTALE TITOLO VI	BII (3e)	407.030,50
TOT. GEN.LE ENTRATA	63.894.952,70									
Insussistenze del passivo							E22	4.172.121,26		
										INSUSSISTENZE DEL PASSIVO (TOT. GENERALE DELLE USCITE)

			SOPRAVVENIENZE ATTIVE - MAGGIORI ENTRATE (TOT. GENERALE DELLE ENTRATE)				E23	1.363.682,70				
Sopravvenienze attive												
Incrementi di immobilizz. per lavori interni							A7	0,00	AI1)	(+7E)		
Variaz. rimanenze di prodotti in corso di lavorazione						MAGAZZINO	A8	23.690,05	B1	(+ r. f. - r. i.)		

	Impegni finanziari di competenza	Risconti Attivi		Ratei Passivi		Al c/economico		Al conto del patrimonio				
		Iniziali (+)	Finali (-)	Iniziali (-)	Finali (+)	Rif. c.e.	(1S+2S-3S - 4S+5S-6S)	Rif. c.p. Attivo		Rif. c.p. Passivo		
		(1S)	(2S)	(3S)	(4S)	(5S)		(7S)				
TITOLO I												
Spese correnti												
1) Personale - TOT INTERVENTO 1.09.05.01	900.586,37					B9	900.586,37					
2) Acquisti di beni di consumo e/o di materie prime - TOT INTERVENTO 1.09.05.02	15.274,95					B10	15.274,95					
3) Prestazioni di servizi - TOT. INTERVENTO 1.09.05.03	38.786.570,17					B12	38.786.570,17					
4) Utilizzo di beni di terzi - TOT. INTERVENTO 1.09.05.04	109.670,32					B13	109.670,32					
5) Trasferimenti di cui:												
Stato	0,00					B14	0,00					
Regione	0,00					B14	0,00					
province e città metropolitane	0,00					B14	0,00					
comuni ed unioni di comuni - TOT INTERVENTO 1.09.05.05	347.382,56					B14	347.382,56					
comunità montane	0,00					B14	0,00					
aziende speciali e partecipate	0,00					C19	0,00					
altri	0,00					B14	0,00					
6) Interessi passivi ed oneri finanziari diversi - TOT INTERVENTO 1.09.05.06	118.987,23					D21	118.987,23					
7) Imposte e tasse - TOT INTERVENTO 1.09.05.07	159.725,59					B15	159.725,59					
8) Oneri straordinari della gestione corrente						E28	0,00					
								CII	(+3S -2S)	D1	(-4S +5S)	
Totale spese correnti - TOTALE TITOLO I	40.438.197,19	0,00	0,00	0,00	0,00					0,00		0,00

	Impegni finanziari di competenza	Risconti Attivi		Ratei Passivi		Al c/economico		Al conto del patrimonio				
		Iniziali (+)	Finali (-)	Iniziali (-)	Finali (+)	Rif. c.e.	(1S+2S-3S - 4S+5S-6S)	Rif. c.p. Attivo		Rif. c.p. Passivo		
		(1S)	(2S)	(3S)	(4S)	(5S)	(7S)					
TITOLO II												
Spese in conto capitale												
1) Acq. beni immobili di cui:	151.646,17	IMPEGNI RESIDUI + COMPETENZA =TOT INTERVENTO 2.09.05.01 ACQUISTO BENI IMMOBILI										
a) pagamenti eseguiti	96.049,32	COLONNA CONTO DEL TESORIERE - RESIDUI + COMPETENZA = TOT INTERVENTO 2.09.05.01 ACQUISTO BENI IMMOBILI							A	96.049,32		
b) somme rimaste da pagare	55.596,85	COLONNA DETERMINAZIONE DEI RESIDUI - RESIDUI + COMPETENZA = TOT INTERVENTO 2.09.05.01 ACQUISTO BENI IMMOBILI							D	55.596,85	E	55.596,85
2) Espropri, serv. oner. di cui:	0,00											
a) pagamenti eseguiti	0,00							A	0,00			
b) somme rimaste da pagare	0,00							D	0,00	E	0,00	
3) Acquisto beni specifici per realizz. in economia di cui:	0,00											
a) pagamenti eseguiti	0,00							A	0,00			
b) somme rimaste da pagare	0,00							D	0,00	E	0,00	
4) Utilizzo di beni di terzi per realizz. in economia di cui:	0,00											
a) pagamenti eseguiti	0,00							A	0,00			
b) somme rimaste da pagare	0,00							D	0,00	E	0,00	
5) Acq. b. mobili, macchine e attrezz. tecnico-scient. di cui:	948.224,16	RESIDUI + COMPETENZA =TOT INTERVENTO 2.09.05.05 ACQUISTO BENI										
a) pag. eseguiti	871.172,84	COLONNA CONTO DEL TESORIERE - RESIDUI + COMPETENZA = TOT INTERVENTO 2.09.05.05 ACQUISTO BENI MOBILI							A	871.172,84		
b) somme rimaste da pagare	77.051,32	COLONNA DETERMINAZIONE DEI RESIDUI - RESIDUI + COMPETENZA = TOT INTERVENTO 2.09.05.05 ACQUISTO BENI MOBILI							D	77.051,32	E	77.051,32
6) Incar. prof.li esterni di cui:	0,00	RESIDUI + COMPETENZA = TOT INTERVENTO 2.09.05.06 INCARICHI PROFESSIONALI										

a) pagamenti eseguiti	0,00	COLONNA CONTO DEL TESORIERE - RESIDUI + COMPETENZA = TOT INTERVENTO 2.09.05.06 INCARICHI PROFESSIONALI				A	0,00		
b) somme rimaste da pagare	0,00	COLONNA DETERMINAZIONE DEI RESIDUI - RESIDUI + COMPETENZA = TOT INTERVENTO 2.09.05.06 INCARICHI PROFESSIONALIIMMOBILI				D	0,00	E	0,00
7) Trasf. di capitale di cui:	0,00								
a) pagamenti eseguiti	0,00					A	0,00		
b) somme rimaste da pagare	0,00					D	0,00	E	0,00
8) Partecip. azionarie di cui:	12.296,73	RESIDUI + COMPETENZA = TOT INTERVENTO 2.09.05.06 INCARICHI PROFESSIONALI							
a) pagamenti eseguiti	5.000,00	COLONNA CONTO DEL TESORIERE - RESIDUI + COMPETENZA = TOT INTERVENTO 2.09.05.06 INCARICHI PROFESSIONALI				A	5.000,00		
b) somme rimaste da pagare	7.296,73	COLONNA DETERMINAZIONE DEI RESIDUI - RESIDUI + COMPETENZA = TOT INTERVENTO 2.09.05.06 INCARICHI PROFESSIONALIIMMOBILI				D	7.296,73	E	7.296,73
9) Conferim. di capitale di cui:	0,00								
a) pagamenti eseguiti	0,00					A	0,00		
b) somme rimaste da pagare	0,00					D	0,00	E	0,00
10) Conc. di crediti e anticip. di cui:	0,00								
a) pagamenti eseguiti	0,00					AIII2			
b) somme rimaste da pagare	0,00					BII			
Tot. spese in c/capitale di cui	1.112.167,06	TOT. C. COSTO 09.05 (RESIDUI + COMPETENZA) - TOTALE TITOLO II							
a) pag. eseguiti	972.222,16	COLONNA DETERMINAZIONE DEI RESIDUI - RESIDUI + COMPETENZA = TOT TITOLO II							
b) somme rimaste da pagare	139.944,90	RESIDUI + COMPETENZA = TOT TITOLO II							

	Importi parziali	Importi totali	Imp. complessivi
A) PROVENTI DELLA GESTIONE			
1) Proventi tributari			
2) Proventi da trasferimenti	0,00		
3) Proventi da servizi pubblici	36.145.956,21		
4) Proventi da gestione patrimoniale	29.280,00		
5) Proventi diversi	7.927.091,11		
6) Proventi da concessioni di edificare			
7) Incrementi di immobilizzazioni per lavori interni			
8) Variazioni riman. di prodotti in corso di lavorazione, etc (+/-)	23.690,05		
Totale proventi della gestione (A)		44.126.017,37	
B) COSTI DELLA GESTIONE			
9) Personale	900.586,37		
10) Acquisto di materie prime e/o beni di consumo	15.274,95		
11) Variaz. riman. mat. prime e/o beni di consumo			
12) Prestazioni di servizi	38.786.570,17		
13) Godimento di beni di terzi	109.670,32		
14) Trasferimenti	347.382,56		
15) Imposte e tasse	159.725,59		
16) Quote di ammortamento d'esercizio	1.571.490,74		
Totale costi di gestione (B)		41.890.700,70	
RISULTATO DELLA GESTIONE (A - B)			2.235.316,67
C) PROVENTI ED ONERI DA AZIENDE SPECIALI E PARTECIPATE			
17) Utili	192.544,60		
18) Interessi su capitale di dotazione	0,00		
19) Trasferimenti ad aziende speciali e partecipate	0,00		
Totale (C) (17 + 18 - 19)		192.544,60	
RISULTATO DELLA GESTIONE OPERATIVA (A - B +/- C)			2.427.861,27
D) PROVENTI ED ONERI FINANZIARI			
20) Interessi attivi	0,00		
21) Interessi passivi:			
su mutui e prestiti	0,00		
su obbligazioni			
su anticipazioni	53.987,23		
per altre cause	65.000,00		
Totale (D) (20 - 21)			-118.987,23
E) PROVENTI ED ONERI STRAORDINARI			
Proventi			
22) Insussistenze del passivo	3.793.539,51		
23) Sopravvenienze attive	1.007.061,28		
24) Plusvalenze patrimoniali	0,00		
Totale proventi (E 1) (22 + 23 + 24)		4.800.600,79	
Oneri			
25) Insussistenze dell'attivo	2.136.384,88		
26) Minusvalenze patrimoniali	20.428,17		
27) Accantonamento per svalutazione crediti	459.701,87		
28) Oneri straordinari	0,00		
Totale oneri (E 2) (25 + 26 + 27 + 28)		2.616.514,92	
Totale (E) (e 1 - e 2)			2.184.085,87
RISULTATO ECONOMICO DELL'ESERCIZIO (A - B +/- C +/- D +/- E)			4.492.959,91
Carignano, ___/04/2016			
Il Segretario (Dott. Franco GHINAMO)			
Il legale rappresentante dell'Ente (Leonardo DI CRESCENZO)			
Il Responsabile Finanziario (Dott.ssa Marina Toso)			

	Importi parziali	CONSISTENZA INIZIALE	VARIAZIONI DA CONTO FINANZIARIO		VARIAZIONI DA ALTRE CAUSE		CONSISTENZA FINALE
			+	-	+	-	
A) IMMOBILIZZAZIONI							
I) Immobilizzazioni immateriali							
1) Costi pluriennali capitalizzati (relativo fondo di ammortamento in detrazione)	4.878.055,07 1.283.742,95	3.594.312,12	69.342,04	0,00	109.503,77	314.743,54	3.458.414,39
TOTALE		3.594.312,12	69.342,04	0,00	109.503,77	314.743,54	3.458.414,39
	Importi parziali	CONSISTENZA INIZIALE	VARIAZIONI DA CONTO FINANZIARIO		VARIAZIONI DA ALTRE CAUSE		CONSISTENZA FINALE
			+	-	+	-	
II) Immobilizzazioni materiali							
1) Beni demaniali (relativo fondo di ammortamento in detrazione)							
2) Terreni (patrimonio indisponibile) (relativo fondo di ammortamento in detrazione)							
3) Terreni (patrimonio disponibile) (relativo fondo di ammortamento in detrazione)	30.003,00	30.003,00					30.003,00
4) Fabbricati (patrimonio indisponibile) (relativo fondo di ammortamento in detrazione)							
5) Fabbricati (patrimonio disponibile) (relativo fondo di ammortamento in detrazione)	3.231.918,58 2.366.740,97	865.177,61	48.506,72			488.995,71	424.688,62
6) Macchinari, attrezzature e impianti (relativo fondo di ammortamento in detrazione)	700.023,67 700.023,67	0,00					0,00
7) Attrezzature e sistemi informatici (relativo fondo di ammortamento in detrazione)	147.184,03 122.129,50	25.054,54	3.874,47			7.374,59	21.554,42
8) Automezzi e motomezzi (relativo fondo di ammortamento in detrazione)	70.378,03 70.275,04	102,99				103,00	-0,01
9) Mobili e macchine d'ufficio	5.316.669,14						

(relativo fondo di ammortamento in detrazione)	3.334.637,62	1.982.031,52	845.498,18	44.010,90	23.584,55	760.273,90	2.046.829,45
10) Universalità di beni (patrimonio indisponibile) (relativo fondo di ammortamento in detrazione)							
11) Universalità di beni (patrimonio disponibile) (relativo fondo di ammortamento in detrazione)							0,00
12) Diritti su beni di terzi							
13) Immobilizzazioni in corso	0,00	0,00					0,00
TOTALE		2.902.369,67	897.879,37	44.010,90	23.584,55	1.256.747,20	2.523.075,48
	Importi parziali	CONSISTENZA INIZIALE	VARIAZIONI DA CONTO FINANZIARIO		VARIAZIONI DA ALTRE CAUSE		CONSISTENZA FINALE
			+	-	+	-	
III) Immobilizzazioni finanziarie							
1) Partecipazioni in:							
a) imprese controllate		490.000,00	5.000,00				495.000,00
b) imprese collegate		0,00					0,00
c) altre imprese		219.771,20					219.771,20
2) Crediti verso:							
a) imprese controllate							
b) imprese collegate							
c) altre imprese							
3) Titoli (investimenti a medio e lungo termine)							
4) Crediti di dubbia esigibilità (detratto f.do sval. Crediti)		0,00			9.400.220,62	9.400.220,62	0,00
5) Crediti per depositi cauzionali							
TOTALE		709.771,20	5.000,00	0,00	9.400.220,62	9.400.220,62	714.771,20
TOTALE IMMOBILIZZAZIONI	A	7.206.452,99	972.221,41	44.010,90	9.533.308,94	10.971.711,36	6.696.261,07

	Importi parziali	CONSISTENZA INIZIALE	VARIAZIONI DA CONTO FINANZIARIO		VARIAZIONI DA ALTRE CAUSE		CONSISTENZA FINALE
			+	-	+	-	
B) ATTIVO CIRCOLANTE							
I) Rimanenze	113.117,32	113.117,32	23.690,05				136.807,37
II) Crediti							
1) Verso contribuenti							
2) Verso enti del settore pubblico allargato							
a) Stato - correnti - capitale							
b) Regione - correnti - capitale	0,00 0,00	0,00	0,00	0,00	0,00	0,00	0,00
c) Altri - correnti - capitale	8.134,88 57.706,89	65.841,77					65.841,77
3) Verso debitori diversi							
a) verso utenti dei servizi pubblici	22.279.843,98	22.279.843,98	36.145.956,21	33.819.519,13	1.362.767,09	1.491.715,27	24.477.332,88
b) verso utenti di beni patrimoniali	2.440,00	2.440,00	29.280,00	26.840,00			4.880,00
c) verso altri - correnti - capitale	2.207.817,60	2.207.817,60	7.927.091,11	5.985.587,04	13,25	1.101.454,78	3.047.880,14
d) da alienazioni patrimoniali	0,00	0,00					0,00
e) per somme corrisposte c/terzi	30.703,16	30.703,16	407.030,50	397.779,72	902,36	2.916,70	37.939,60
4) Crediti per IVA							
5) Per depositi							
a) banche			19.193.050,28	19.193.050,28			
b) cassa Depositi e Prestiti							0,00
TOTALE		24.586.646,51	63.702.408,10	59.422.776,17	1.363.682,70	2.596.086,75	27.633.874,39
III) Attività finanziarie che non costituiscono immobilizzi							
1) Titoli							
TOTALE							
IV) Disponibilità liquide							
1) Fondo di cassa	330.511,81						
2) Depositi bancari	0,00	330.511,81	59.615.320,77	59.945.832,58			0,00

TOTALE		330.511,81	59.615.320,77	59.945.832,58	0,00	0,00	0,00
TOTALE ATTIVO CIRCOLANTE	B	25.030.275,64	123.317.728,87	119.368.608,75	1.363.682,70	2.596.086,75	27.770.681,76
	Importi parziali	CONSISTENZA INIZIALE	VARIAZIONI DA CONTO FINANZIARIO		VARIAZIONI DA ALTRE CAUSE		CONSISTENZA FINALE
			+	-	+	-	
C) RATEI E RISCONTI							
I) Ratei attivi							0,00
II) Risconti attivi		0,00	0,00			0,00	0,00
TOTALE RATEI E RISCONTI	C	0,00	0,00	0,00	0,00	0,00	0,00
TOTALE ATTIVO (A + B + C)		32.236.728,63	124.289.950,28	119.412.619,65	10.896.991,64	13.567.798,11	34.466.942,83
CONTI D'ORDINE							
D) OPERE DA REALIZZARE		1.525.380,56	526.440,40	972.222,16	581.516,67	939.653,90	721.461,57
E) BENI CONFERITI IN AZIENDE SPECIALI							
F) BENI DI TERZI							
TOTALE CONTI D'ORDINE		1.525.380,56	526.440,40	972.222,16	581.516,67	939.653,90	721.461,57

	Importi parziali	CONSISTENZA INIZIALE	VARIAZIONI DA CONTO FINANZIARIO		VARIAZIONI DA ALTRE CAUSE		CONSISTENZA FINALE
			+	-	+	-	
A) PATRIMONIO NETTO							
I) Netto patrimoniale		14.185.605,43			4.492.959,91		18.678.565,34
II) Netto da beni demaniali						0,00	0,00
TOTALE PATRIMONIO NETTO	A	14.185.605,43	0,00	0,00	4.492.959,91	0,00	18.678.565,34
B) CONFERIMENTI							
I) Conferimenti da trasferimenti in c/capitale							
II) Conferimenti da concessioni di edificare							
TOTALE CONFERIMENTI	B						
C) DEBITI							
I) Debiti di finanziamento							
1) Per finanziamenti a breve termine		0,00	19.057.737,39	19.057.737,39			0,00
2) Per mutui e prestiti		117.944,64	15.367,02	18.311,66			115.000,00
3) Per prestiti obbligazionari							
4) Per debiti pluriennali		175.000,01	25.000,00	100.000,00		0,01	100.000,00
II) Debiti di funzionamento		17.609.046,63	40.438.197,19	39.357.713,80		3.176.731,22	15.512.798,80
III) Debiti per IVA							
IV) Debiti per anticipazioni di cassa							
V) Debiti per somme anticipate da terzi		149.131,90	407.030,50	439.847,57		55.736,14	60.578,69
VI) Debiti verso:							
1) imprese controllate							
2) imprese collegate							
3) altri (aziende speciali, consorzi, istituzioni)							
VII) Altri debiti							
TOTALE DEBITI	C	18.051.123,18	59.943.332,10	58.973.610,42	0,00	3.232.467,37	15.788.377,49
D) RATEI E RISCONTI							
I) Ratei passivi							0,00
II) Risconti passivi		0,00	0,00			0,00	0,00
TOTALE RATEI E RISCONTI	D	0,00	0,00	0,00	0,00	0,00	0,00
TOTALE DEL PASSIVO (A + B + C + D)		32.236.728,61	59.943.332,10	58.973.610,42	4.492.959,91	3.232.467,37	34.466.942,83
	Importi parziali	CONSISTENZA INIZIALE	VARIAZIONI DA CONTO FINANZIARIO		VARIAZIONI DA ALTRE CAUSE		CONSISTENZA FINALE
			+	-	+	-	
CONTI D'ORDINE							
D) OPERE DA REALIZZARE		1.525.380,56	526.440,40	972.222,16	581.516,67	939.653,90	721.461,57
E) BENI CONFERITI IN AZIENDE SPECIALI							
F) BENI DI TERZI							
TOTALE CONTI D'ORDINE		1.525.380,56	526.440,40	972.222,16	581.516,67	939.653,90	721.461,57
Carignano, ___/04/2016		Il Responsabile Finanziario (Dott.ssa Marina Toso)					
Il Segretario (Dott. Franco GHINAMO)		Il legale rappresentante dell'Ente (Leonardo DI CRESCENZO)					



CONSORZIO VALORIZZAZIONE RIFIUTI 14

IL RESPONSABILE AREA AMMINISTRAZIONE GENERALE E FINANZIARIA

Determinazione n° 97 del 07 aprile 2016

OGGETTO: RIACCERTAMENTO ORDINARIO DEI RESIDUI ATTIVI E PASSIVI AI SENSI DELL'ART. 3, COMMA 4 DEL D.LGS. 118-2011.

VISTI:

- il D.Lgs. 23 giugno 2011, n. 118, coordinato con il D.Lgs. 10 agosto 2014, n. 126 e la Legge 23 dicembre 2014, n. 190, recante disposizioni in materia di armonizzazione dei sistemi contabili e degli schemi di bilancio delle Regioni, degli Enti Locali e dei loro organismi, inclusi gli Enti quali il Consorzio Valorizzazione Rifiuti 14;
- la determina del Responsabile Finanziario n. 15 del 03-02-2016, proposta n. 38 del 05/04/2016 ad oggetto: "RIACCERTAMENTO PARZIALE DEI RESIDUI ATTIVI E PASSIVI AI SENSI DEL PUNTO 9 DELL'ALLEGATO 4/2 DEL D.LGS. 118-2011";
- la delibera del Consiglio di Amministrazione n. 14 del 10-02-2016, proposta n. 16 del 08/02/2016 ad oggetto: "RECEPIMENTO RIACCERTAMENTO PARZIALE DEI RESIDUI ATTIVI E PASSIVI AI SENSI DEL D.LGS. 118-2011. VARIAZIONE FONDO PLURIENNALE VINCOLATO ANNI 2015 E 2016. RIACCERTAMENTO ECONOMIE ATTIVE E PASSIVE AL 31-12-2015. CREAZIONE CAPITOLI MISSIONE I ANNO 2016.";
- la delibera del Consiglio di Amministrazione n. 33 del 07-04-2016, proposta n. 38 del 05/04/2016 ad oggetto: "APPROVAZIONE BILANCIO DI PREVISIONE PERIODO 2016 - 2018 ED ALLEGATI. PROPOSTA ALL'ASSEMBLEA CONSORTILE.";

CONSIDERATO che:

- l'articolo 228, comma 3, del D.Lgs. n. 267/2000 stabilisce che gli Enti devono, annualmente, provvedere, prima dell'inserimento nel conto del bilancio dei residui attivi e passivi, al riaccertamento degli stessi;

- l'adempimento consiste nella revisione delle ragioni del mantenimento in tutto od in parte dei residui e della loro corretta imputazione in bilancio, secondo l'art. 3, comma 4, del D.Lgs. n. 118/2011 ed in conformità con il nuovo principio di competenza finanziaria "potenziata";

CONSIDERATO, inoltre, che nell'ottica di una efficace azione di riaccertamento, a seguito dell'introduzione del principio della competenza finanziaria potenziata, i residui (attivi e passivi) devono corrispondere ad entrate accertate esigibili e non incassate ovvero a spese impegnate esigibili e non pagate;

DATO ATTO che le Aree di competenza hanno effettuato la ricognizione dei residui attivi e passivi al 31-12-2015, verificando la fondatezza giuridica dei crediti accertati e la loro esigibilità, l'affidabilità della scadenza dell'obbligazione prevista in occasione dell'accertamento o dell'impegno, il permanere delle posizioni debitorie effettive degli impegni assunti e la corretta classificazione e imputazione dei crediti e dei debiti in bilancio;

VISTI l'allegato elenco degli impegni di spesa e dell'accertamento di entrata oggetto di riaccertamento ordinario al 31/12/2015, allegato alla presente determinazione;

VISTO il Decreto Presidenziale n. 5 del 09 marzo 2015 di nomina del "Responsabile dell'Area Amministrazione Generale e Finanziaria" con posizione organizzativa;

ATTESA La propria competenza all'adozione del presente provvedimento ai sensi del punto 9 dell'allegato 4/2 al D.Lgs. 118/2011

DETERMINA

1. di effettuare il riaccertamento ordinario al 31/12/2015 degli impegni di spesa e dell'accertamento di entrata di cui all'allegato elenco;
2. di allegare il presente Atto alla deliberazione dell'Assemblea dei Comuni ad oggetto: "RENDICONTO DI GESTIONE DELL'ESERCIZIO 2015. APPROVAZIONE";

Sottoscritto il 07/04/2016

**Il Responsabile Area Amministrazione
Generale E Finanziaria**

F.to Marina TOSO

Det. n. 97 / 2016

OGGETTO: RIACCERTAMENTO ORDINARIO DEI RESIDUI ATTIVI E PASSIVI AI SENSI DELL'ART. 3, COMMA 4 DEL D.LGS. 118-2011.

Visto di controllo

Carignano, _____

IL DIRETTORE

Carignano, _____

IL SEGRETARIO

**Visto di regolarità tecnica
ai sensi dell'art.49, comma1, del T.U.E.L. 267/2000**

Carignano, 07 aprile 2016

IL RESPONSABILE DELL'AREA

F.to Marina TOSO

IL RESPONSABILE DELL'AREA

F.to Najda TONIOLO

IL RESPONSABILE DELL'AREA

F.to Nadia FEDELE

IL RESPONSABILE DELL'AREA

F.to Silvia TONIN

**Visto di regolarità contabile attestante la copertura finanziaria
Art. 153 comma 5 – D. Lgs 18 agosto 2000 n. 267**

Parere: FAVOREVOLE

Impegno n.	Anno

Carignano, 07/04/2016

IL RESPONSABILE DEI SERVIZI FINANZIARI

F.to Marina TOSO

CERTIFICATO DI PUBBLICAZIONE E COMUNICAZIONE

La presente determinazione n. 97, esecutiva dal momento dell'apposizione dell'attestazione della copertura finanziaria, viene pubblicata all'Albo Pretorio del CO.VA.R. 14 per 15 giorni consecutivi dal 14 aprile 2016 al 29 aprile 2016.

IL RESPONSABILE
AREA AMMINISTRAZIONE
GENERALE E FINANZIARIA
(Dott.ssa Marina TOSO)

1)

ELENCO ECONOMIE IMPEGNI DI BILANCIO AL 31-12-2015 - RIACCERTAMENTO ORDINARIO RESIDUI PASSIVI

Anno	Numero	Sub	Capitolo	Imp. Attuale Es. 2015	Disponibilità Es. 2015	Economia Es. 2015	Creditore	Descrizione
2015	113	0	1448/0	18.000,00	1.362,08	1.362,08	QUII GROUP	ACQUISTO FORNITURA DI BUONI PASTO ANNO 2015 TRAMITE CONVENZIONE CONSIP. IMPEGNO DI SPESA. (precedente d
2014	400	0	1704/0	259,96	46,88	46,88	CITTA' METROPOLITANA DI TORI	ADDIZIONALE TEFA VI BIMESTRE 2014 (IMPEGNO PER COMPENSAZIONE FT 48-2015)
2014	401	0	1704/0	638,07	115,06	115,06	CITTA' METROPOLITANA DI TORI	ADDIZIONALE TEFA VI BIMESTRE 2014 (IMPEGNO PER COMPENSAZIONE FT 75-2015)
2014	228	0	1201/0	4.380,76	4.380,76	4.380,76	ERREBIAN	MATERIALI DI CONSUMO ANNO 2014: CANCELLERIA, RISME DI CARTA. IMPEGNO DI SPESA PER ACQUISTO MEDIANTE EMIS
2014	31	0	1202/0	6.670,97	4.753,57	4.753,57	TOTALERG	APPROVVIGGIONAM CARBURANTE ANNO 2014 CIG ORIG 417175404F CIG DERIVATO Z7D081D158
2015	331	0	1351/0	1.484,00	0,01	0,01	DI CRESCENZO LEONARDO	Rimborsi spese Di Crescenzo aprile giugno 15 da accreditare
2015	332	0	1351/0	1.214,14	0,01	0,01	DI CRESCENZO LEONARDO	rimborsi spese Di Crescenzo da compensare
2014	93	0	1352/0	11,8	11,8	11,8	STUDIO LEGALE AVV BONGIOVAI	OGGETTO: DECRETI INGIUNTIVI EX DIPENDENTI AIMERI. DELIBERAZIONE CDA N. 72/2013. AFFIDAMENTO DI INCARICO ASS
2014	318	0	1352/0	42,16	42,16	42,16	E.T.C.	RICORSO FULGORI METALLI SRL. -RESISTENZA IN GIUDIZIO E ASSEGNAZIONE DI RISORSE.
2014	61	0	1355/0	11.869,44	6.904,75	6.904,75		utenze
2014	61	6	1355/0	516,88	33,76	33,76	B.B. BELL	CDR DI RIVALTA DI TORINO VIA AVIGLIANA. AFFIDAMENTO DIRETTO DELLA CONNETTIVITA' VIA RADIO ALLA DITTA B.B.BEL
2015	22	0	1357/0	10.000,00	8.037,50	8.037,50	INTESA SAN PAOLO	PROROGA DAL 01/01/2015 AL 30/06/2015 DEL SERVIZIO TESORERIA E DEI CONNESSI SERVIZI DI EMISSIONE E INCASSO MA
2015	433	0	1357/0	50.000,00	6.584,22	6.584,22	UFFICIO UNICO UFFICIALI GIUDIZI	SPESE DI NOTIFICA INGIUNZIONI FISCALI. IMPEGNO DI SPESA.
2011	347	0	1358/0	25.789,00	25.789,00	25.789,00		INTEGRAZIONE IMPEGNO DI SPESA. AREA SERVIZI AMBIENTALI. INCREMENTO IMP 2011-44
2014	62	0	1361/0	1.229,82	543,42	543,42		abbonamento riviste e acquisto pubblicazioni di aggiornamentc
2014	337	0	1361/0	218,7	218,7	218,7		IMPIANTI FOTOVOLTAICI INSTALLATI PRESSO IL CENTRO DI RACCOLTA DI RIVALTA DI TORINO, VIA AVIGLIANA, E IL CENTRO
2014	46	0	1363/0	2.833,40	167,4	167,4		formazione dipendenti
2015	101	0	1364/0	20.000,00	14.311,40	13.871,40		INTERVENTI, ACQUISTI, ED ATTIVITA' PER LA SICUREZZA DEI LAVORATORI AI SENSI DEL D.LGS. 81/2008 E COLLEGATI. IMPEI
2014	162	0	1367/0	667,86	595,53	595,53	ENTI SERVICE	integrazione impegno di spesa per affidamento alla società ENTI SERVICE SRL per caricamento dati sulla piattaforma passw
2015	181	0	1370/0	15.627,60	9.037,52	9.037,52	STUDIO LEGALE AVV BONGIOVAI	RICORSI TIA. RECUPERO SPESE DI LITE. AFFIDAMENTO INCARICO ALLO STUDIO LEGALE BONGIOVANNI DI TORINO.
2013	113	0	1375/0	9.649,58	230,19	5,88		RIMBORSO SPESE POSTALI
2014	203	0	1375/0	192.198,97	64.340,23	59.668,61		Spese postali - rimborsi alla società Pegaso 03 srl .impegno di spesa 2014 in dodicesim
2015	291	0	1382/0	24.400,00	9.340,93	9.340,93		OGGETTO: PUBBLICAZIONI SUI GIORNALI MEDIANTE L'EMISSIONE DI BUONI D'ORDINE - IMPEGNO DI SPESA 2015.
2015	316	0	1382/0	50.000,00	37.019,67	37.019,67		PUBBLICAZIONE BANDI DI GARA, AI SENSI DEGLI ARTT. 65, 66 E 124 DEL DECRETO LEGISLATIVO N. 163/2006 E C.I.G. IMPEC
2015	81	0	1388/0	150	150	150	SIPAL INFORMATICA	ACQUISTO HOSTING WEB PER TRASPARENZA ATTI. FORNITURA E CANONE ANNUALE. CIG ZAE0BCC724
2015	90	0	1388/0	500	500	500	GRAFICHE GASPARI	ABBONAMENTO A RIVISTE GIURIDICHE, QUOTIDIANI, PUBBLICAZIONI PERIODICHE E BANCHE DATI GIURIDICHE PER L'ANNO
2015	97	0	1388/0	1.222,56	1.222,56	1.222,56	WOLTERS KLUWER ITALIA	ABBONAMENTO A RIVISTE GIURIDICHE, QUOTIDIANI, PUBBLICAZIONI PERIODICHE E BANCHE DATI GIURIDICHE PER L'ANNO
2015	488	0	1388/0	1.525,00	1.525,00	1.525,00	STUDIO STORTI	SPESE VARIE PER SERVIZI. CONTRATTI DI MANUTENZIONE APPLICATIVI SOFT WARE. IMPEGNO DI SPESA PER L'ANNO 2015
2015	490	0	1388/0	6.557,00	6.557,00	6.557,00	SIPAL INFORMATICA	SPESE VARIE PER SERVIZI. CONTRATTI DI MANUTENZIONE APPLICATIVI SOFT WARE. IMPEGNO DI SPESA PER L'ANNO 2015
2015	170	0	1402/0	5.000,00	1.074,00	1.074,00		FORMAZIONE DEL PERSONALE DIPENDENTE ANNO 2015. IMPEGNO DI SPESA DA EFFETTUARSI CON BUONO D'ORDINE
2015	158	0	1407/0	24.400,00	134,93	134,93		MANUTENZIONI ORDINARIE IMPIANTI E SEDE - IMPEGNO DI SPESA PER INTERVENTI DA AUTORIZZARSI MEDIANTE BUONI
2015	63	0	1418/0	10.200,00	104,1	104,1		INTERVENTI DI MANUTENZIONE ORDINARIA PRESSO I CENTRI DI RACCOLTA. IMPEGNO PER L'ANNO 2015 PER SPESE DA EF
2015	269	0	1418/0	10.000,00	125,41	125,41		INTERVENTI DI MANUTENZIONE ORDINARIA DA EFFETTUARSI PRESSO I CENTRI DI RACCOLTA. IMPEGNO DI SPESA ANNO 20
2014	63	0	1401/0	2.112,44	1.026,72	1.026,72		locazioni sede
2014	219	0	1502/0	5.004,05	0,02	0,02		riversamenti incassi TARES mesi di gennaio - maggio 2014
2014	159	0	1601/0	32.743,03	15.314,83	15.314,83	INTESA SAN PAOLO	APPLICAZIONE INTERESSI PASSIVI PER ANTICIPAZIONE DI CASSA ANNO 2014 - IMPEGNI DI SPESA.
2015	29	0	1601/0	108.694,09	60.020,11	54.706,86		APPLICAZIONE INTERESSI PASSIVI PER ANTICIPAZIONE DI CASSA E PER RITARDATO PAGAMENTO FATTURE ANNO 2015 - IM
2007	676	0	21004/0	67.455,22	51.126,39	0		IMPEGNO RESIDUO BONIFICA MORELLO
2015	251	1	21005/0	9.150,00	1.787,14	362,86	IMPRESA DE MITRI	RIDUZ IMP 323/2011 COMFERMA AFFIDAM IMP 323/2011 SUB 1 VARIAZ DESTINAZ SOMME DEL QE DELL'OPERA PER INTI

ECONOMIE RESIDUI PASSIVI 248.399,31

Anno	Numero	Sub	Capitolo	Imp. Attuale Es. 2015	Disponibilità Es. 2015	Economia Es. 2015	Creditore	Descrizione
2012	93	4	3111/0	197.921,50	194.739,41	23.958,25	COMUNE DI CARIGNANO	ACCERTAMENTO TIA 2012 DA PIANI FINANZIARI - COMUNE DI CARIGNANO
2012	93	9	3111/0	157.658,93	156.577,54	28.836,10	COMUNE DI PIOBESI T.SE	ACCERTAMENTO TIA 2012 DA PIANI FINANZIARI - COMUNE DI PIOBESI T.SE
2013	492	1	3111/0	1.015.360,64	1.015.096,46	208.780,13	COMUNE DI BEINASCO	quadratura crediti pegaso caricamento suppletivi al 31/12/2012
2013	492	2	3111/0	291.106,40	291.106,40	58.899,47	COMUNE DI BRUINO	quadratura crediti pegaso caricamento suppletivi al 31/12/2012
2013	492	3	3111/0	55.252,41	54.592,74	54.592,74	COMUNE DI CARIGNANO	quadratura crediti pegaso caricamento suppletivi al 31/12/2012
2013	492	5	3111/0	892.077,32	891.953,20	360.284,20	COMUNE DI NICHELINO	quadratura crediti pegaso caricamento suppletivi al 31/12/2012
2013	492	7	3111/0	242.834,95	242.834,95	190.970,96	COMUNE DI RIVALTA TORINESE	quadratura crediti pegaso caricamento suppletivi al 31/12/2012
2013	492	8	3111/0	427.715,12	427.715,12	20.833,39	COMUNE DI TROFARELLO	quadratura crediti pegaso caricamento suppletivi al 31/12/2012
2013	492	9	3111/0	263.750,78	263.750,78	79.116,75	COMUNE DI VINOVO	quadratura crediti pegaso caricamento suppletivi al 31/12/2012
2013	492	10	3111/0	29.338,33	29.338,33	5.741,41	COMUNE DI VIRLE	quadratura crediti pegaso caricamento suppletivi al 31/12/2012
2010	463	0	3513/0	1.016.864,00	1.016.864,00	1.016.864,00	COVAR 14	IVA A CREDITO 2010 (31/12)

ECONOMIE RESIDUI ATTIVI 2.048.877,40

VERBALE DEL REVISORE
DEL GIORNO 11 APRILE 2016

L'anno 2016, il giorno undici del mese di aprile, alle ore 14, presso la sede del Consorzio, in Carignano (TO), Via Cagliero, 3/I, il sottoscritto Dott. CASSAROTTO Massimo, Revisore Unico dei conti del Consorzio, nominato con delibera di Assemblea n. 5 del 30 aprile 2013, è intervenuto per esaminare la determina del Responsabile Finanziario all'oggetto: "RIACCERTAMENTO ORDINARIO DEI RESIDUI ATTIVI E PASSIVI AI SENSI DELL'ART. 3, COMMA 4 DEL D.LGS. 118-2011"

Il Revisore

- esaminata la determina del Responsabile Finanziario all'oggetto: "RIACCERTAMENTO ORDINARIO DEI RESIDUI ATTIVI E PASSIVI AI SENSI DELL'ART. 3, COMMA 4 DEL D.LGS. 118-2011" da cui si evince lo schema seguente relativo a:

1) ECONOMIE IMPEGNI DI SPESA:

Anno	Numero	Sub	Capitolo	Imp.		Economia Es. 2015	Creditore
				Attuale Es. 2015	Disponibilità Es. 2015		
2015	113	0	1448/0	18.000,00	1.362,08	1.362,08	QUIIGROUP
2014	400	0	1704/0	259,96	46,88	46,88	CITTA' METROPOLITANA DI TORINO-SERVIZIO FIN. TRIBUTI E STATISTICA
2014	401	0	1704/0	638,07	115,06	115,06	CITTA' METROPOLITANA DI TORINO-SERVIZIO FIN. TRIBUTI E STATISTICA
2014	228	0	1201/0	4.380,76	4.380,76	4.380,76	ERREBIAN
2014	31	0	1202/0	6.670,97	4.753,57	4.753,57	TOTALERG
2015	331	0	1351/0	1.484,00	0,01	0,01	DI CRESCENZO LEONARDO
2015	332	0	1351/0	1.214,14	0,01	0,01	DI CRESCENZO LEONARDO
2014	98	0	1352/0	11,8	11,8	11,8	STUDIO LEGALE AVV BONGIOVANNI
2014	318	0	1352/0	42,16	42,16	42,16	E.T.C.
2014	61	0	1355/0	11.869,44	6.904,75	6.904,75	
2014	61	6	1355/0	516,88	33,76	33,76	B.B. BELL
2015	22	0	1357/0	10.000,00	8.037,50	623,6	INTESA SAN PAOLO
2015	433	0	1357/0	50.000,00	6.584,22	100	UFFICIO UNICO UFFICIALI GIUDIZIARI TORINO
2011	347	0	1358/0	25.789,00	25.789,00	25.789,00	
2014	62	0	1361/0	1.229,82	543,42	543,42	
2014	337	0	1361/0	218,7	218,7	218,7	
2014	46	0	1363/0	2.833,40	167,4	167,4	
2015	101	0	1364/0	20.000,00	14.311,40	13.871,40	

2014	162	0	1367/0	667,86	595,53	595,53	ENTI SERVICE
2015	181	0	1370/0	15.627,60	9.037,52	0,04	STUDIO LEGALE AVV BONGIOVANNI
2013	113	0	1375/0	9.649,58	230,19	5,88	
				192.198,9			
2014	203	0	1375/0	7	64.340,23	59.668,61	
2015	291	0	1382/0	24.400,00	9.340,93	9.340,93	
2015	316	0	1382/0	50.000,00	37.019,67	37.019,67	
2015	81	0	1388/0	150	150	150	SIPAL INFORMATICA
2015	90	0	1388/0	500	500	500	GRAFICHE GASPARI
2015	97	0	1388/0	1.222,56	1.222,56	1.222,56	WOLTERS KLUWER ITALIA
2015	488	0	1388/0	1.525,00	1.525,00	1.525,00	STUDIO STORTI
2015	490	0	1388/0	6.557,00	6.557,00	6.557,00	SIPAL INFORMATICA
2015	170	0	1402/0	5.000,00	1.074,00	1.074,00	
2015	158	0	1407/0	24.400,00	134,93	134,93	
2015	63	0	1418/0	10.200,00	104,1	104,1	
2015	269	0	1418/0	10.000,00	125,41	125,41	
2014	63	0	1401/0	2.112,44	1.026,72	1.026,72	
2014	219	0	1502/0	5.004,05	0,02	0,02	
2014	159	0	1601/0	32.743,03	15.314,83	15.314,83	INTESA SAN PAOLO
				108.694,0			
2015	29	0	1601/0	9	60.020,11	54.706,86	
2007	676	0	21004/0	67.455,22	51.126,39	0	
2015	251	1	21005/0	9.150,00	1.787,14	362,86	IMPRESA DE MITRI

TOTALE **248.399,31**

2) ECONOMIE ACCERTAMENTI DI ENTRATA:

Anno	Numero	Sub	Capitolo	Imp. Attuale			Creditore
				Es. 2015	Disponibilità Es. 2015	Economia Es. 2015	
2012	93	4	3111/0	197.921,50	194.739,41	23.958,25	COMUNE DI CARIGNANO
2012	93	9	3111/0	157.658,93	156.577,54	28.836,10	COMUNE DI PIOBESI T.SE
2013	492	1	3111/0	1.015.360,64	1.015.096,46	208.780,13	COMUNE DI BEINASCO
2013	492	2	3111/0	291.106,40	291.106,40	58.899,47	COMUNE DI BRUINO
2013	492	3	3111/0	55.252,41	54.592,74	54.592,74	COMUNE DI CARIGNANO
2013	492	5	3111/0	892.077,32	891.953,20	360.284,20	COMUNE DI NICHELINO COMUNE DI RIVALTA
2013	492	7	3111/0	242.834,95	242.834,95	190.970,96	TORINESE
2013	492	8	3111/0	427.715,12	427.715,12	20.833,39	COMUNE DI TROFARELLO
2013	492	9	3111/0	263.750,78	263.750,78	79.116,75	COMUNE DI VINOVO
2013	492	10	3111/0	29.338,33	29.338,33	5.741,41	COMUNE DI VIRLE
2010	463	0	3513/0	1.016.864,00	1.016.864,00	1.016.864,00	COVAR 14

ECONOMIE RESIDUI

ATTIVI 2.048.877,40

rileva

- che l'articolo 228, comma 3, del D.Lgs. n. 267/2000 stabilisce che gli Enti devono, annualmente, provvedere, prima dell'inserimento nel conto del bilancio dei residui attivi e passivi, al riaccertamento degli stessi;
- che l'adempimento consiste nella revisione delle ragioni del mantenimento in tutto od in parte dei residui e della loro corretta imputazione in bilancio,

secondo l'art. 3, comma 4, del D.Lgs. n. 118/2011 ed in conformità con il nuovo principio di competenza finanziaria "potenziata";

- che con il provvedimento in analisi sono stati previsti, sull'anno 2015, economie di spesa per euro 248.399,31=, ed economie di entrata per euro 2.048.877,40=;
- che il suddetto provvedimento dovrà essere allegato alla documentazione da produrre all'Assemblea dei Comuni Consorziati in occasione dell'approvazione del Rendiconto dell'anno 2015;

Il Revisore

- esprime parere *favorevole* ai fini dell'approvazione della determina del Responsabile Finanziario ad oggetto: "RIACCERTAMENTO ORDINARIO DEI RESIDUI ATTIVI E PASSIVI AI SENSI DELL'ART. 3, COMMA 4 DEL D.LGS. 118-2011";
- invita l'Amministrazione ad allegare il presente parere alla documentazione da produrre all'Assemblea dei Comuni Consorziati in occasione dell'approvazione del Rendiconto dell'anno 2015.

Esauriti i controlli suddetti, il Revisore termina le attività alle ore 14,30 circa, previa stesura, lettura ed approvazione del presente verbale.

Il Revisore





CONSORZIO VALORIZZAZIONE RIFIUTI 14

IL RESPONSABILE AREA AMMINISTRAZIONE GENERALE E FINANZIARIA

Determinazione n° 15 del 03 febbraio 2016

OGGETTO: RIACCERTAMENTO PARZIALE DEI RESIDUI ATTIVI E PASSIVI AI SENSI DEL PUNTO 9 DELL'ALLEGATO 4/2 DEL D.LGS. 118-2011

La Responsabile

VISTI:

- il D.Lgs. 23 giugno 2011, n. 118, coordinato con il D.Lgs. 10 agosto 2014, n. 126 e la Legge 23 dicembre 2014, n. 190, recante disposizioni in materia di armonizzazione dei sistemi contabili e degli schemi di bilancio delle Regioni, degli Enti Locali e dei loro organismi, inclusi gli Enti quali il Consorzio Valorizzazione Rifiuti 14;
- la delibera di Assemblea n. 2 del 11/03/2015, proposta n. 23 del 11/03/2015 ad oggetto: “BILANCIO DI PREVISIONE 2015. BILANCIO PLURIENNALE 2015 – 2017. RELAZIONE PREVISIONALE E PROGRAMMATICA 2015 – 2017. APPROVAZIONE”;
- la delibera del CdA n. 24 del 01 aprile 2015 avente ad oggetto: “APPROVAZIONE PIANO ESECUTIVO DI GESTIONE PER L'ANNO 2015.”;
- la deliberazione del CdA n. 35 del 13 maggio 2015 ad oggetto: “RIACCERTAMENTO STRAORDINARIO DEI RESIDUI ATTIVI E PASSIVI AI SENSI DELL'ART. 14 DPCM 28/12/2011”;
- la delibera dell'Assemblea dei Comuni consorziati n. 8 del 23 luglio 2015 ad oggetto: “RATIFICA DELIBERAZIONE DEL CONSIGLIO DI AMMINISTRAZIONE N. 46 DEL 3.07.2015, AD OGGETTO: “BILANCIO DI PREVISIONE 2015. BILANCIO PLURIENNALE 2015 – 2017. PRIMA VARIAZIONE. APPROVAZIONE IN VIA D'URGENZA E PROPOSTA ALL'ASSEMBLEA CONSORTILE IN RATIFICA.”;
- la delibera del Consiglio di Amministrazione n 73 del 11 novembre 2015 ad oggetto: “BILANCIO DI PREVISIONE 2015. BILANCIO PLURIENNALE 2015 – 2017.

SECONDA VARIAZIONE. APPROVAZIONE IN VIA D'URGENZA E PROPOSTA ALL'ASSEMBLEA CONSORTILE IN RATIFICA”;

- la delibera del Consiglio di Amministrazione n 83 del 02 dicembre 2015 ad oggetto: “SECONDO PRELEVAMENTO DAL FONDO DI RISERVA 2015”;
- la delibera del Consiglio di Amministrazione n 85 del 09 dicembre 2015 ad oggetto: “PIANO ESECUTIVO DI GESTIONE PER L'ANNO 2015. APPROVAZIONE PRIMA VARIAZIONE”;

CONSIDERATO che:

- il punto 8 dell'allegato 4/2 del D.Lgs. 118/2011 stabilisce che nel corso dell'esercizio provvisorio, o della gestione provvisoria, deliberato o attuato secondo le modalità previste dall'ordinamento vigente, gli Enti gestiscono gli stanziamenti di spesa previsti nell'ultimo bilancio di previsione, definitivamente approvato per l'esercizio cui si riferisce la gestione o l'esercizio provvisorio;
- il punto 9 dell'allegato 4/2 al D.Lgs. 118/2011 stabilisce che al solo fine di consentire una corretta imputazione all'esercizio in corso di obbligazioni da incassare o pagare necessariamente prima del riaccertamento ordinario, è possibile con provvedimento del Responsabile Finanziario, previa acquisizione del parere dell'organo di Revisione, effettuare un riaccertamento parziale di tali residui, con successiva presa d'atto da parte della Giunta;

CONSIDERATO, inoltre, che nell'ottica di una efficace azione di riaccertamento, a seguito dell'introduzione del principio della competenza finanziaria potenziata, i residui (attivi e passivi) devono corrispondere ad entrate accertate esigibili e non incassate ovvero a spese impegnate esigibili e non pagate;

RAVVISATA, pertanto, la necessità provvedere al riaccertamento parziale dei residui attivi e passivi, finalizzato a consentire una corretta reimputazione all'esercizio in corso di obbligazioni da incassare o pagare necessariamente prima del riaccertamento ordinario, adottato in prossimità dei termini di approvazione del Rendiconto dell'anno 2015;

CONSIDERATO, inoltre, che, a norma di legge, tale riaccertamento parziale, viene adottato con provvedimento del Responsabile del Servizio Finanziario, previa

acquisizione del parere del Revisione Unico dei Conti, e recepimento nell'ambito della successiva deliberazione del Consiglio di Amministrazione del Consorzio;

DATO ATTO che le Aree di competenza hanno effettuato la ricognizione dei residui attivi e passivi al 31-12-2015, verificando la fondatezza giuridica dei crediti accertati e la loro esigibilità, l'affidabilità della scadenza dell'obbligazione prevista in occasione dell'accertamento o dell'impegno, il permanere delle posizioni debitorie effettive degli impegni assunti e la corretta classificazione e imputazione dei crediti e dei debiti in bilancio;

DATO ATTO che non esistono riaccertamenti sull'anno 2016 relativi ad accertamenti di entrata presenti in bilancio al 31-12-2015;

VISTI l'allegato elenco degli impegni di spesa oggetto di riaccertamento parziale al 31/12/2015, allegato alla presente determinazione;

VISTO il Decreto Presidenziale n. 5 del 09 marzo 2015 di nomina del "Responsabile dell'Area Amministrazione Generale e Finanziaria" con posizione organizzativa;

ATTESA La propria competenza all'adozione del presente provvedimento ai sensi del punto 9 dell'allegato 4/2 al D.Lgs. 118/2011

DETERMINA

- 1) di effettuare il riaccertamento parziale al 31/12/2015 degli impegni di spesa di cui all'allegato elenco;
- 2) di sottoporre il presente atto all'attenzione del Consiglio di Amministrazione nell'ambito della successiva deliberazione, per il relativo recepimento;
- 3) di allegare il presente atto al Rendiconto dell'esercizio 2015.

Il presente provvedimento è pubblicato all'albo pretorio.

Sottoscritto il %DATA_DELIBERAD%

**Il Responsabile Area Amministrazione
Generale E Finanziaria**

Marina TOSO

Det. n. 15 / 2016

**OGGETTO: RIACCERTAMENTO PARZIALE DEI RESIDUI ATTIVI E PASSIVI AI
SENSI DEL PUNTO 9 DELL'ALLEGATO 4/2 DEL D.LGS. 118-2011**

Visto di controllo

Carignano, _____

Carignano, _____

IL DIRETTORE

IL SEGRETARIO

**Visto di regolarità tecnica
ai sensi dell'art.49, comma1, del T.U.E.L. 267/2000**

Carignano, %DATA_PARERETECNICOD%

IL RESPONSABILE DELL'AREA

dott.ssa Nadia Fedele

**Visto di regolarità contabile attestante la copertura finanziaria
Art. 153 comma 5 – D. Lgs 18 agosto 2000 n. 267**

Parere:

Impegno n.	Anno

Carignano,

IL RESPONSABILE DEI SERVIZI FINANZIARI

VERBALE DEL REVISORE
DEL GIORNO 03 FEBBRAIO 2016

L'anno 2016, il giorno 03 del mese di febbraio alle ore 12.00 presso la sede del Consorzio, in Carignano (TO), Via Cagliari, 3/I, il sottoscritto Dott. CASSAROTTO Massimo, Revisore Unico dei conti del Consorzio, nominato con delibera di Assemblea n. 5 del 30 aprile 2013, è intervenuto per esaminare la determina del Responsabile Finanziario all'oggetto: "RIACCERTAMENTO PARZIALE DEI RESIDUI ATTIVI E PASSIVI AI SENSI DEL PUNTO 9 DELL'ALLEGATO 4/2 DEL D.LGS. 118-2011"

Il Revisore

- esaminata la determina del 03/02/2016 del Responsabile Finanziario all'oggetto: "RIACCERTAMENTO PARZIALE DEI RESIDUI ATTIVI E PASSIVI AI SENSI DEL PUNTO 9 DELL'ALLEGATO 4/2 DEL D.LGS. 118-2011" da cui si evince lo schema seguente:

ELENCO RIACCERTAMENTI SU ANNO 2016 - IMPEGNI DI BILANCIO AL 31-12-2015

Ann o	Numer o	Su b	Capitolo	Imp. Attuale Es. 2015	Disponibilità Es. 2015	Riaccertam. Es. 2016	Riacce rta con F.P.V.	Creditore
2014	53	0	1101/0	173.761,40	154.358,28	14.000,00	S	DIPENDENTI VARI
2014	56	0	1111/0	138.249,46	110.808,47	9.200,00	S	
2015	482	0	1446/0	1.500,00	1.344,29	344,29	S	DIPENDENTI VARI
2015	60	0	1450/0	223.465,00	21.723,80	1.000,00	S	
2014	47	0	1301/0	192.507,77	105.176,75	43.043,19	S	
2014	80	0	1301/0	316.928,48	180.978,26	180.978,26	S	
2015	207	0	1301/0	73.715,54	73.715,54	73.715,54	S	
2014	48	0	1302/0	318.692,72	6.922,97	6.922,97	S	
2014	101	0	1302/0	436.032,78	24.543,19	24.543,19	S	
2014	25	0	1303/0	4.095,80	2.461,00	2.461,00	S	S.S.A. DI ARCIDIACONO
2015	208	0	1303/0	4.555,68	4.555,68	4.555,68	S	S.S.A. DI ARCIDIACONO
2014	49	0	1304/0	33.906,85	6.563,40	6.563,40	S	
2014	102	0	1304/0	142.889,91	107.522,01	107.522,01	S	
2014	113	0	1304/0	702,66	702,66	702,66	S	
2014	116	0	1304/0	5.001,05	4.109,23	4.109,23	S	
2014	150	0	1304/0	1.770,22	1.106,12	1.106,12	S	
2014	322	0	1304/0	7.086,25	1.741,28	1.741,28	S	ERICA

2014	35	0	1305/0	1.482,25	1.482,25	1.482,25	S	
2014	50	0	1305/0	288.016,74	52.831,98	52.831,98	S	
2014	85	0	1305/0	1.000,00	1.000,00	1.000,00	S	
2014	110	0	1305/0	1.407.786,84	2.503,13	2.503,13	S	
2014	114	0	1305/0	2.295.126,44	51.548,34	51.548,34	S	
2014	118	0	1305/0	443.733,35	3.964,62	3.964,62	S	
2014	119	0	1305/0	187.708,84	18.553,90	18.553,90	S	
2014	135	0	1305/0	1.195,60	1.195,60	1.195,60	S	BRA SERVIZI
2014	198	0	1305/0	4.880,00	4.880,00	4.880,00	S	
2014	254	0	1305/0	645,33	345,75	345,75	S	BRA SERVIZI
2014	255	0	1305/0	3.281,24	3.281,24	3.281,24	S	BRA SERVIZI
2014	269	0	1305/0	2.997,30	311,82	311,82	S	ERICA
2014	308	0	1305/0	19.520,00	19.520,00	19.520,00	S	
2015	209	0	1305/0	70.000,00	70.000,00	70.000,00	S	
2015	210	0	1305/0	140.000,00	48.500,00	48.500,00	S	
2015	211	0	1305/0	190,57	190,57	190,57	S	AUESSE
2015	212	0	1305/0	371.047,15	7.776,03	7.776,03	S	
2015	213	0	1305/0	480,32	480,32	480,32	S	
2015	213	1	1305/0	9.143,80	9.143,80	9.143,80	S	PAUTASSO/MARIO
2015	215	0	1305/0	7.304,40	3.254,00	3.254,00	S	ECOLOGICA PIEMONTESE
2015	216	0	1305/0	9.136,33	4.673,13	4.673,13	S	
2015	217	0	1305/0	568,49	568,49	568,49	S	MAKE COMUNICATION PLANS
2015	218	0	1305/0	358,5	358,5	358,5	S	
2014	13	0	1306/0	50.000,00	1.884,71	1.884,71	S	SAN CARLO SRL
2014	22	0	1306/0	56.113,50	4.327,71	4.327,71	S	BRA SERVIZI
2014	23	0	1306/0	4.998,76	2.514,44	2.514,44	S	BRA SERVIZI
2014	26	0	1306/0	38.671,79	28.692,45	28.692,45	S	BRA SERVIZI
2014	30	0	1306/0	178.440,96	7.450,95	7.450,95	S	
2014	42	0	1306/0	270.291,22	126.010,40	126.010,40	S	ACEA PINEROLESE INDUSTRIALE
2014	67	0	1306/0	12.057,86	77,09	77,09	S	CAVIT
2014	125	0	1306/0	30.260,81	4.279,97	4.279,97	S	WOOD RECYCLING
2014	151	0	1306/0	15.523,28	13.275,63	13.275,63	S	LA.FU.MET
2014	151	1	1306/0	1.748,67	1.748,67	1.748,67	S	
2014	152	1	1306/0	1.118,33	249,54	249,54	S	
2014	212	0	1306/0	1.220,00	1.220,00	1.220,00	S	LA.FU.MET
2014	213	0	1306/0	2.030,08	2.030,08	2.030,08	S	BRA SERVIZI
2014	275	0	1306/0	59,38	59,38	59,38	S	BRA SERVIZI
2014	388	0	1306/0	1.952,00	1.952,00	1.952,00	S	
2015	220	0	1306/0	102.941,66	102.941,66	102.941,66	S	
2015	221	0	1306/0	11.489,39	7.439,70	7.439,70	S	BRA SERVIZI
2015	222	0	1306/0	2.993,37	2.993,37	2.993,37	S	
2015	223	0	1306/0	11.117,49	4.776,09	4.776,09	S	
2014	9	0	1350/0	7.831,14	850,96	850,96	S	CASSAROTTO/MASSIMO
2014	70	0	1352/0	22.124,70	7.850,70	7.850,70	S	
2015	20	0	1352/0	32.700,00	32.700,00	32.700,00	S	FOLIGNO/ALESSIO AVV
2015	433	0	1357/0	50.000,00	6.584,22	6.484,22	S	UFFICIO UNICO UFFICIALI GIUDIZ. TO
2014	299	0	1361/0	8.881,60	2.694,37	2.694,37	S	GANELLI/ANDREA
2013	218	14	1364/0	10.195,67	10.195,67	10.195,67	S	
2013	381	1	1364/0	470	470	470	S	ORDINE DEGLI ARCHITETTI PIANIFICATORI PAESAGGISTI E CONSERVATORI DI TORINO
2013	381	2	1364/0	360	360	360	S	ORDINE DEGLI ARCHITETTI PIANIFICATORI PAESAGGISTI E CONSERVATORI DI TORINO
2013	381	5	1364/0	1.141,92	1.141,92	1.141,92	S	CARENA ING./ TOMMASO
2015	102	0	1364/0	520	520	520	S	CONFSERVIZI PIEMONTE VALLE D' AOSTA
2013	378	0	1365/0	5.000,00	1.130,00	1.130,00	S	MAW INGEGNERIA
2014	379	0	1365/0	6.110,21	6.110,21	6.110,21	S	
2015	232	0	1365/0	346,8	346,8	346,8	S	
2015	233	1	1365/0	452,24	452,24	452,24	S	
2015	234	0	1365/0	21.153,36	6.456,51	6.456,51	S	
2015	234	1	1365/0	1.649,44	380,64	380,64	S	TRESALLI/PAOLO
2015	234	2	1365/0	4.106,52	4.106,52	4.106,52	S	PAUTASSO/MASSIMILIANO
2015	234	3	1365/0	2.359,48	2.359,48	2.359,48	S	MICCHI ALBERTO
2014	109	0	1366/0	1.668,42	209,3	209,3	S	
2014	335	0	1366/0	5.662,90	3.990,03	3.990,03	S	

2014	231	0	1368/0	7.996,16	1.088,81	1.088,81	S	CAMINITI/FABIO
2014	375	0	1368/0	14.131,63	14.131,63	14.131,63	S	MADEDDU/MASSIMILIANO
2014	382	0	1368/0	3.045,12	3.045,12	3.045,12	S	MUGHEDDU/GIANLUIGI
2015	140	0	1368/0	5.711,00	5.711,00	5.711,00	S	LORENZO BELLINI
2015	142	0	1368/0	1.027,83	1.027,83	1.027,83	S	E.T.C.
2015	405	0	1368/0	5.559,98	5.559,98	5.559,98	S	STUDIO 2C ARCHITETTO DIEGO CENA
2015	30	0	1375/0	536.100,00	303.309,28	296.092,33	S	PEGASO 03
2015	83	0	1388/0	25.000,00	25.000,00	25.000,00	S	GANELLI/ANDREA
2015	541	0	1390/0	21.106,00	21.106,00	21.106,00	S	ACHAB
2015	156	0	1407/0	477.953,93	7.000,00	7.000,00	S	IMPRESA DE MITRI
2015	184	0	1407/0	19.711,73	6.295,22	6.295,22	S	GRUPPO C.S.A.
2015	300	0	1407/0	3.624,96	3.624,96	3.624,96	S	ERRESSE ENGINEERING
2015	270	0	1418/0	1.586,00	1.586,00	1.586,00	S	EDIL -CAR /DI MONCO CARLO
2015	542	0	1418/0	21.960,00	21.960,00	21.960,00	S	
2015	451	0	1461/0	50.119,60	28.871,65	28.871,65	S	CONSORZIO ATLANTE
2015	238	0	1702/0	500.000,00	500.000,00	500.000,00	S	
2011	297	0	21002/0	1.890,41	1.890,41	1.890,41	S	E.T.C.
2014	107	0	21002/0	2.117,94	672,95	672,95	S	E.T.C.
2014	378	0	21002/0	13.792,03	12.202,75	12.202,75	S	MUGHEDDU/GIANLUIGI
2015	36	0	21002/0	24.680,00	24.680,00	24.680,00	S	ERREBI DI ANDORNO ROBERTO
2015	37	0	21002/0	18.830,00	18.830,00	18.830,00	S	ERREBI DI ANDORNO ROBERTO
2015	240	0	21002/0	718,85	718,85	718,85	S	SICET
2015	241	0	21002/0	3.114,66	3.114,66	3.114,66	S	DIPENDENTI VARI
2015	242	0	21002/0	468	468	468	S	
2015	243	1	21002/0	437,93	437,93	437,93	S	
2015	244	0	21002/0	14.175,40	14.175,40	14.175,40	S	
2015	245	0	21002/0	19.906,06	7.316,04	7.316,04	S	
2015	246	0	21002/0	31.990,60	31.990,60	31.990,60	S	
2015	246	1	21002/0	7.679,40	7.679,40	7.679,40	S	ERREBI DI ANDORNO ROBERTO
2015	455	0	21002/0	141.901,32	141.901,32	141.901,32	S	H&S QUALITA' NEL SOFTWARE SPA
2015	456	0	21002/0	3.241,13	3.241,13	3.241,13	S	DIPENDENTI VARI
2015	457	0	21002/0	20.155,03	20.155,03	20.155,03	S	
2015	497	0	21002/0	1.586,00	1.586,00	1.586,00	S	MAW INGEGNERIA
2015	537	0	21002/0	7.543,96	7.543,96	7.543,96	S	
2015	570	0	21002/0	8.250,00	8.250,00	8.250,00	S	DI PIETRANTONIO
2015	571	0	21002/0	187,74	187,74	187,74	S	DIPENDENTI VARI
2015	572	0	21002/0	35.908,48	35.908,48	35.908,48	S	
2007	676	3	21004/0	6.732,00	6.732,00	6.732,00	S	LORENZO BELLINI
2007	676	7	21004/0	9.596,83	9.596,83	9.596,83	S	
2015	247	0	21004/0	19.542,84	14.311,84	14.311,84	S	
2015	247	1	21004/0	11.430,91	11.430,91	11.430,91	S	E.T.C. S.R.L.
2015	247	3	21004/0	7.612,80	7.612,80	7.612,80	S	ANSELMO ASSOCIATI
2015	247	4	21004/0	3.000,00	2.268,00	2.268,00	S	
2015	247	5	21004/0	7.000,00	7.000,00	7.000,00	S	
2012	58	0	21005/0	4.700,00	520	520	S	
2014	374	0	21005/0	2.000,00	2.000,00	2.000,00	S	MADEDDU/MASSIMILIANO
2014	376	0	21005/0	16.075,00	4.229,75	4.229,75	S	INGEGNERIA GEOTECNICA
2015	248	0	21005/0	81.125,16	81.125,16	81.125,16	S	
2015	249	0	21005/0	6.495,72	6.495,72	6.495,72	S	
2015	249	1	21005/0	12.747,08	12.747,08	12.747,08	S	STUDIO 2C ARCHITETTO DIEGO CENA
2015	250	0	21005/0	12.000,00	12.000,00	12.000,00	S	
2015	251	1	21005/0	9.150,00	1.787,14	1.424,28	S	IMPRESA DE MITRI
2015	252	0	21005/0	63.720,90	63.720,90	63.720,90	S	
2015	253	0	21005/0	571,2	571,2	571,2	S	
2015	254	0	21005/0	3.205,46	3.205,46	3.205,46	S	
2015	255	0	21005/0	2.703,93	2.703,93	2.703,93	S	
2015	256	0	21005/0	170.000,00	170.000,00	170.000,00	S	
2015	257	0	21005/0	41.532,72	41.532,72	41.532,72	S	
2015	258	0	21005/0	7.079,90	3.539,95	3.539,95	S	CAMINITI/FABIO
2015	259	0	21005/0	25.000,00	25.000,00	25.000,00	S	
2015	406	0	21005/0	3.552,64	3.552,64	3.552,64	S	MICCHI ALBERTO
2015	552	0	21005/0	33.000,00	33.000,00	33.000,00	S	
2015	553	0	21005/0	109.800,00	109.800,00	109.800,00	S	
2013	373	0	25001/0	237.000,00	100.105,96	100.105,96	S	

2014	74	0	25001/0	1.457,59	1.457,59	1.457,59	S	IDM CONSULTING
2014	134	0	25001/0	261,69	244,61	244,61	S	FIANDRI
2014	147	0	25001/0	157.843,74	66.166,84	66.166,84	S	
2014	199	0	25001/0	1.347,44	1.347,44	1.347,44	S	NEW MANAGEMENT
2014	218	0	25001/0	117.782,00	87.282,00	87.282,00	S	H&S QUALITA' NEL SOFTWARE SPA
2014	384	0	25001/0	11.616,00	11.616,00	11.616,00	S	ATHENA
2015	260	0	25001/0	4.355,46	309,94	309,94	S	KGN
2015	265	0	25001/0	366,15	366,15	366,15	S	IMBALSTUDI
2015	266	0	25001/0	501,24	501,24	501,24	S	
2015	267	0	25001/0	404,74	404,74	404,74	S	SARTORI AMBIENTE
2012	284	0	25002/0	1.502,77	1.502,77	1.502,77	S	
2013	387	0	25002/0	790,56	662,97	662,97	S	BIDUE SYSTEM
2014	33	0	25002/0	1.777,80	1.777,80	1.770,80	S	
2015	318	0	25010/0	8.540,00	859,8	859,8	S	IDM CONSULTING
2015	164	0	25013/0	9.375,00	824,23	824,23	S	IDM CONSULTING
2015	194	0	25013/0	1.858,06	1.858,06	1.858,06	S	IDM CONSULTING
2015	163	0	25015/0	286.389,97	139.086,90	139.086,90	S	JCOPLASTIC
2015	186	0	25015/0	24.400,00	73,54	73,54	S	
2015	187	0	25015/0	41.809,40	147,92	147,92	S	VIGNOLBAGS
2015	284	0	25015/0	7.320,00	5.416,80	5.416,80	S	LIONELLO/FABRIZIO
2015	290	0	25015/0	12.200,00	491,23	491,23	S	
2015	373	0	25015/0	23.082,40	13.871,40	13.871,40	S	FRANCHI PACK
2015	375	0	25015/0	3.928,28	3.928,28	3.928,28	S	FIANDRI
				14.990.346,29	4.320.399,12	<u>3.553.075,26</u>		

r i l e v a


- che il punto 9 dell'allegato 4/2 al D.Lgs. 118/2011 stabilisce che al solo fine di consentire una corretta imputazione all'esercizio in corso di obbligazioni da incassare o pagare necessariamente prima del riaccertamento ordinario, è possibile con provvedimento del Responsabile Finanziario, previa acquisizione del parere dell'organo di Revisione, effettuare un riaccertamento parziale di tali residui, con successiva presa d'atto da parte della Giunta;
- che con il provvedimento in analisi sono stati previsti riaccertamenti di impegni sull'anno 2016 per euro 3.553.075,26=;
- che il suddetto provvedimento sarà sottoposto alla presa d'atto del Consiglio di Amministrazione;

Il Revisore

- esprime parere *favorevole* ai fini dell'approvazione della determina del 03/02/2016 del Responsabile Finanziario ad oggetto: "RIACCERTAMENTO PARZIALE DEI RESIDUI ATTIVI E PASSIVI AI SENSI DEL PUNTO 9 DELL'ALLEGATO 4/2 DEL D.LGS. 118-2011";
- invita l'Amministrazione ad allegare il presente parere alla documentazione da produrre al Consiglio di Amministrazione in occasione della presa d'atto del riaccertamento parziale.

Esauriti i controlli suddetti, il Revisore termina le attività alle ore 13.00 circa, previa stesura, lettura ed approvazione del presente verbale.

Il Revisore



2015	259	0 21005/0	25.000,00	25.000,00	25.000,00	0	0	0	0 S	31/12/2015	LAVORI DI REALIZZAZIONE EDIFICI E POZZI PRESSO LA DISCARICA CONSORTILE DI BEINASCO (TO), LOCALITA' BORGO MELANO. I
2015	406	0 21005/0	3.552,64	3.552,64	3.552,64	0	0	0	0 S	31/12/2015 MICCHI ALBERTO	DISCARICA DI BEINASCO (TO), LOCALITA' BORGO MELANO. IMPLEMENTAZIONE DEL SISTEMA DI ESTRAZIONE DEL BIOGAS SUL L
2015	552	0 21005/0	33.000,00	33.000,00	33.000,00	0	0	0	0 S	07/01/2016	LAVORI DI MANUTENZIONE STRAORDINARIA DISCARICHE BEINASCO, VINOVO IMPEGNO DI SPESA A BILANCIO 2015.
2015	553	0 21005/0	109.800,00	109.800,00	109.800,00	0	0	0	0 S	07/01/2016	LAVORI DI MANUTENZIONE STRAORDINARIA DISCARICHE BEINASCO, VINOVO e LA LOGGIA. IMPEGNO DI SPESA A BILANCIO 20:
2013	373	0 25001/0	237.000,00	100.105,96	100.105,96	0	0	136.894,04	0 S	31/12/2015	FORNITURA DEI CASSONETTI DOMICILIARI DA UTILIZZARE PER LA RACCOLTA DIFFERENZIATA imp di spesa
2014	74	0 25001/0	1.457,59	1.457,59	1.457,59	0	0	0	0 S	31/12/2015 IDM CONSULTING	acquisto licenze software
2014	134	0 25001/0	261,69	244,61	244,61	0	0	17,08	0 S	31/12/2015 FIANDRI	FORNITURA CESTINI GETTACARTE. IMPEGNO DI SPESA ANNO 2014. COD. CIG Z220E40D5F E ZF50E40D60
2014	147	0 25001/0	157.843,74	66.166,84	66.166,84	0	0	91.676,90	0 S	31/12/2015	PROCEDURA APERTA PER LA FORNITURA DI SISTEMI DI CONTROLLO E AUTOMAZIONE ACCESSI E CONFERIMENTI PRESSO GLI EC
2014	199	0 25001/0	1.347,44	1.347,44	1.347,44	0	0	0	0 S	31/12/2015 NEW MANAGEMENT	OGGETTO: PROCEDURA APERTA PER L'AFFIDAMENTO DELLA FORNITURA DI SACCHI IN POLIETILENE DA DESTINARE ALLA RACCC
2014	218	0 25001/0	117.782,00	87.282,00	87.282,00	0	0	30.500,00	0 S	31/12/2015 H&S QUALITA' NEL SOFTWARE SPA	FORNITURA DI SISTEMI DI CONTROLLO E AUTOMAZIONE ACCESSI E CONFERIMENTI PRESSO GLI ECOCENTRI CONSORTILI . GIG 5
2014	384	0 25001/0	11.616,00	11.616,00	11.616,00	0	0	0	0 S	31/12/2015 ATHENA	OGGETTO: FORNITURA CESTINI GETTACARTE. IMPEGNO DI SPESA ANNO 2014. CIG Z8A12596CO
2015	260	0 25001/0	4.355,46	309,94	309,94	0	0	4.045,52	0 S	31/12/2015 KGN	AFFIDAMENTO MANUTENZIONE CONTENITORI INTERRATI DI MONCALIERI ALLA DITTA KGN CIG 408102585C
2015	265	0 25001/0	366,15	366,15	366,15	0	0	0	0 S	31/12/2015 IMBALSTUDI	ACQUISTO CESTINI IN ONDULATO PLASTICO DA DESINARE AL SERVIZIO DI RACCOLTA DOMICILIARE DELLA CARTA AFFIDAM DIT
2015	266	0 25001/0	501,24	501,24	501,24	0	0	0	0 S	31/12/2015	ACQUISTO CESTINI GETTACARTE. DITTE AUESSE SRL, OFFICINE FIANDRI SRL E EFFE.DI. SRL
2015	267	0 25001/0	404,74	404,74	404,74	0	0	0	0 S	31/12/2015 SARTORI AMBIENTE	ACQUISTO COMPOSTER 310 LITRI
2012	284	0 25002/0	1.502,77	1.502,77	1.502,77	0	0	0	0 S	31/12/2015	SPESE ACQUISTO BENI MOBILI IMP ANNO 2012 TRAMITE EMISSIONE BUONI D'ORDINE
2013	387	0 25002/0	790,56	662,97	662,97	0	0	127,59	0 S	31/12/2015 BIDUE SYSTEM	LICENZE CAARCSERVE BACKUP FOR WIN RNN - TAPE LIBRARY RNN - LOTUS RNN - CLIENT AGENT RNN. CIG ZF80D0A044). IMP
2014	33	0 25002/0	1.777,80	1.777,80	1.770,80	0	0	7	7 S	31/12/2015	ACQUISTO MODULI SOFTWARE PER PROTOCOLLO INFORMATICO ED ATTI IMP DI SPESA
2015	318	0 25010/0	8.540,00	859,8	859,8	0	0	7.680,20	0 S	31/12/2015 IDM CONSULTING	OGGETTO: AGGIORNAMENTO SITO WEB COVAR 14.IT - IMPEGNO DI SPESA ANNO 2015. CIG. Z1414FED67
2015	164	0 25013/0	9.375,00	824,23	824,23	0	0	8.550,77	0 S	31/12/2015 IDM CONSULTING	ATTIVITA' DI HOSTING E WEB CONSULTING. AFFIDAMENTO SERVIZIO SOCIETA' IDM CONSULTING S.R.L. IMPEGNI SPESA ANNI 2
2015	194	0 25013/0	1.858,06	1.858,06	1.858,06	0	0	0	0 S	31/12/2015 IDM CONSULTING	OGGETTO: LICENZE CAARCSERVE BACKUP FOR WIN RNN - TAPE LIBRARY RNN – LOTUS RNN – CLIENT AGENT RNN. CIG ZD112I
2015	163	0 25015/0	286.389,97	139.086,90	139.086,90	0	0	147.303,07	0 S	31/12/2015 JCOPLASTIC	PROC APERTA IN AMBITO UE PER LA FORNITURA DEI CASSONETTI DOMICILIARI PER LA RACCOLTA DIFFERENZIATA - CIG 56431:
2015	186	0 25015/0	24.400,00	73,54	73,54	0	0	24.326,46	0 S	31/12/2015	OGGETTO: STAMPE OPUSCOLI ED ADESIVI (COD. CIG. Z251366547). IMPEGNO DI SPESA.
2015	187	0 25015/0	41.809,40	147,92	147,92	0	0	41.661,48	0 S	31/12/2015 VIGNOLBAGS	OGGETTO: FORNITURA DI 25000 BORSE DI TELA PLASTIFICATA ALLA DITTA VIGNOLPLAST PER LA SETTIMANA NAZIONALE "POI
2015	284	0 25015/0	7.320,00	5.416,80	5.416,80	0	0	1.903,20	0 S	31/12/2015 LIONELLO/FABRIZIO	OGGETTO: ACQUISTO DOCUMENTI DI TRASPORTO (COD. CIG Z4013ED5AA). IMPEGNO DI SPESA ANNO 2015.
2015	290	0 25015/0	12.200,00	491,23	491,23	0	0	11.708,77	0 S	31/12/2015	OGGETTO: MATERIALE PER I CENTRI DI RACCOLTA CONSORTILI. IMPEGNO DI SPESA.
2015	373	0 25015/0	23.082,40	13.871,40	13.871,40	0	0	9.211,00	0 S	31/12/2015 FRANCHI PACK	OGGETTO: ACQUISTO SACCHI BIG-BAG CIMITERIALI, SACCHI PILE E FARMACI E SACCHI VERNICI (COD. CIG ZF9159FB16). IMPECC
2015	375	0 25015/0	3.928,28	3.928,28	3.928,28	0	0	0	0 S	31/12/2015 FIANDRI	OGGETTO: FORNITURA CESTINI GETTACARTE E CONTENITORI PILE E FARMACI. IMPEGNO DI SPESA ANNO 2015. COD. CIG ZDF1:
			14.990.346,29	4.320.399,12	3.553.075,26	0,00	0,00	10.743.798,57	73.851,40		

RELAZIONE FINANZIARIA RENDICONTO ANNO 2015

Nel corso del 2015 il Covar 14 ha continuato ad operare quale **consorzio obbligatorio di bacino**, ai sensi della L.R. 24 ottobre 2002, n. 24 in quanto sino a completamento dell'iter normativo attuativo della riforma del settore, vale il periodo transitorio di cui alla L.R. 24 maggio 2012, n. 7 (*“Disposizioni in materia di servizio idrico integrato e di gestione integrata dei rifiuti urbani”*), dove al comma 3 si recita:

“Al fine di garantire la continuità di esercizio delle funzioni amministrative connesse all'erogazione del servizio di gestione integrata dei rifiuti urbani, le funzioni di organizzazione e controllo diretto del sistema integrato di gestione dei rifiuti urbani, previa intesa con la Giunta regionale per le funzioni relative alle opere strategiche, restano confermate in capo agli enti locali ai sensi dell'articolo 198 del d.lgs. 152/2006, che le esercitano, senza soluzione di continuità e ad ogni effetto di legge, sulla base delle convenzioni stipulate in attuazione della l.r. 24/2002, sino alla data di conferimento delle posizioni di cui al comma 7.”

In attesa del completamento dell'iter tuttavia, è già stato definito dalla LR 23 del 29 ottobre 2015 che le funzioni di organizzazione e controllo diretto del servizio di gestione integrata dei rifiuti urbani siano attribuite alla Città metropolitana ed alle province, nei modi e nei tempi stabiliti da apposita legge regionale, da adottarsi entro un anno dall'entrata in vigore della medesima.

I principi applicati prevedono l'esercizio in forma associata a livello di ambito regionale delle funzioni inerenti la realizzazione e la gestione degli impianti tecnologici di recupero e smaltimento dei rifiuti, ivi comprese le discariche. L'esercizio delle funzioni concernenti i conferimenti separati, la raccolta differenziata, la raccolta ed il trasporto dei rifiuti garantendo la partecipazione diretta dei comuni, organizzati per aree territoriali omogenee, alle relative decisioni da parte della Città metropolitana e delle province. I trasferimenti di funzioni restano regolamentati dall'art 14, c.3 e c. 9 della LR 7 del 24 maggio 2012 che definiscono il transitorio, confermando una situazione di sostanziale immobilismo che dovrebbe comunque sbloccarsi entro l'estate del 2016.

Il Consorzio ha quindi operato esattamente come da programmi mantenendo le attività di governo e di coordinamento delle raccolte, dei trattamenti volti al recupero e allo smaltimento dei rifiuti per i 19 Comuni associati, mediante appalti. Nel frattempo come da delibera assembleare n. 1 del 27 gennaio 2014 avente ad oggetto “ Relazione conclusiva del Gruppo di Lavoro per la verifica di fattibilità per la formazione di una struttura societaria per la gestione del sistema integrato dei rifiuti nell'ambito territoriale torinese. Approvazione della costituzione societaria e modifica dell'attuale modello di gestione nel territorio consortile. Indirizzi per la procedura di gara in convenzione con il Cados a doppio oggetto per la ricerca del partner operativo industriale e per l'affidamento dei servizi

– Approvazione - Revoca Deliberazione n. 16 del 09.12.2013” ha proceduto con le attività del tavolo tecnico relative alla costituzione della società mista e alla procedura di gara per la cessione delle quote e per l’affidamento dei servizi in capo alla medesima.

RISULTATI CONSEGUITI

La gestione dei rapporti con gli associati rimane sostanzialmente invariato rispetto agli anni pregressi, il Covar dal 2013 predispone i piani finanziari ai sensi del DPR 158/99 con la collaborazione della società Pegaso 03 che redige le proposte di simulazione per l’applicazione delle tariffe sulle utenze. Il bilancio costituisce il recepimento dei suddetti piani economico finanziari programmazione sui differenti livelli di attività interne indirizzate al funzionamento del sistema integrato dei rifiuti delegate all’Ente sul bacino.

Il Rendiconto costituisce la fase conclusiva del processo di programmazione e la verifica della gestione economica delle risorse.

Tuttavia il Consorzio continua a gestire entrate residuali relative alla Tia di competenza antecedente all’anno 2013, quando la Tia era di competenza del Consorzio che applicava direttamente la tariffa ai sensi del DPR 158/99 e riscuoteva quindi il tributo. Inoltre Covar14 gestisce in via residuale le poste che, per la parte dei canoni 2014, sono ancora da incassare.

Dal 2012 Covar14 allinea a chiusura esercizio i residui attivi Tia ai crediti da incassare risultanti alla sua società Pegaso 03 Srl che gestisce il service per la riscossione, le banche dati e rendiconta i flussi d’incasso con la Tesoreria. Questa operazione compiuta in chiusura 2015 ha evidenziato una perdita su crediti Tia residuali al netto dei nuovi accertamenti in incremento di circa euro 200.000 euro che sarà necessario però ripartire per competenza delle amministrazioni e che sicuramente, pur determinando impatti differenziati sui singoli comuni, non crea impatti determinanti sul totale del Fondo Svalutazione crediti in dotazione del Covar.

Covar non ha proceduto quest’anno a eliminare crediti residui sul 2010, benché superiori al quinto anno, il credito registrato in contabilità è ampiamente supportato da procedure in coattivo dichiarate da Pegaso 03. Sulla tia 2010 risultano procedure in coattivo aperte per euro 2.769.000.

Inoltre nel corso del 2015 Pegaso ha dato un forte impulso agli accertamenti, come richiesto dal Covar sono usciti anche sugli anni 2011 e 2012, e ha avviato le procedure di ingiunzione fiscale nella seconda metà dell’anno. Dal mese di ottobre in effetti i risultati si sono percepiti e gli incassi relativi evidenziano un raddoppio dei valori mensili incassati medi del periodo precedente. Il fatto di poter contare sulla collaborazione degli ufficiali giudiziari di Torino, consente un nuovo

deterrente rispetto ai morosi che avevano optato scientemente di non procedere ai pagamenti per questioni di opportunità. Il Covar ha subito a lungo gli effetti di una vera e propria ribellione fiscale dovuta all'impatto derivante dal passaggio dalla Tarsu alla tariffa ambientale che obbligava alla copertura del 100% costi.

Considerati gli incassi relativi al periodo 2010-2012 e tenuto conto che le iniziative per la riscossione coattiva sono iniziate solo sul 2010, si osserva che le percentuali medie di incasso sul bollettato sui comuni sui tre anni sono attualmente attestate intorno all'86%, in ribasso di un punto percentuale rispetto ai dati calcolati sulla media 2004-2008, che non scontavano incassi da procedure coattive.

Quindi le ipotesi di rischio sui crediti Tia evidenziate in chiusura 2014 restano sostanzialmente valide i dati degli incassi registrati infatti evidenziano la seguente esposizione.

Comune	Descrizione	% Incassato compreso coattivo su bollettato + bollettabile	% Incassato compreso coattivo su pf	valori da incassare su bollettato 2010-2012	valori da incassare su PF 2010-2012
102400	BEINASCO	0,83	0,88	2.028.429,36	1.295.074,06
103800	BRUINO	0,82	0,86	828.837,99	633.175,98
105100	CANDIOLO	0,90	0,91	311.764,91	274.583,85
105800	CARIGNANO	0,89	0,91	438.646,13	388.186,33
112700	LA LOGGIA	0,87	0,85	530.368,61	683.219,60
115600	MONCALIERI	0,87	0,90	4.875.773,01	3.456.993,66
116400	NICHELINO	0,82	0,85	4.817.388,32	3.861.469,16
117100	ORBASSANO	0,86	0,91	1.544.627,49	978.872,03
119300	PIOBESI T.SE	0,84	0,85	308.781,92	286.780,94
119400	PIOSSASCO	0,87	0,90	1.034.721,26	811.737,77
121400	RIVALTA DI TORINO	0,90	0,92	1.051.155,37	937.396,83
128000	TROFARELLO	0,81	0,86	1.169.402,05	821.426,36
130900	VINOVO	0,90	0,92	550.523,38	432.191,35
131000	VIRLE PIEMONTE	0,89	0,90	51.316,18	48.522,44
	totali	0,86	0,89	19.541.735,98	14.909.630,36

L'analisi del rischio del rendiconto del 2014 prevedeva nel complesso un rischio di perdita su incasso che variava nel complesso da una ipotesi ottimista di perdita di soli 8.917.610,03 ad una più pessimistica di 15.795.982,08 su base 23 milioni circa da incassare, mantenendo invariate le previsioni, per prudenza, come predetto, il rischio oscillerebbe oggi tra i 7.500.000 e i 13.300.00 di euro.

Ci si attende quindi che:

- si possa continuare a contare sul mantenimento dei risultati ottenuti, con l'avvio dell'ingiunzione fiscale ai sensi del RD639/1910, verificando sull'anno 2016 l'effettivo vantaggio derivante dall'andamento attuale degli incassi sui residui tta 2010, anche sugli altri ruoli, a compensazione comunque della crisi economica che continua a contraddistinguere il sistema sociale.
 - l'operazione societaria in corso determini ricadute positive in termini di cassa, di cui possano beneficiare tutti i Comuni, e in particolare quelli che sono esposti al rischio di incasso sui residui tta, secondo le modalità che andranno deliberate in Assemblea dei sindaci nel corso del 2016;
 - occorrerà comunque prevedere appositi stanziamenti per coprire gli oneri da procedure in coattivo, in quanto la valutazione dei costi da sostenere relativamente a queste procedure è stato sottostimato negli anni di competenza. Ricordiamo che il rischio di accantonamento previsto in termini di mancato incasso era al previsto al 3% e non si volevano determinare impatti negativi ulteriori sulle tariffe già al rialzo per effetto della copertura al 100% dei costi del sistema e la partenza di raccolta domiciliare. Attualmente Equitalia ha in affidamento ruoli per circa 20 milioni di euro, senza alcuna speranza di incasso visto il totale disinteresse dimostrato negli ultimi anni per la riscossione locale. Anche se i ruoli sono relativi alle poste che per Covar ha già cancellato dai residui (2004-2009), per dimostrata ed evidente impossibilità di recupero (ricordiamo che i tassi di riscossione erano attestati l'anno precedente intorno al 14% e ben poco si è mosso in questo ambito), il costo di "gestione" di queste poste prima o dopo ricadranno sul consorzio.
- Le ipotesi di incasso che riguarderanno i crediti del 2009, in ingiunzione, e gli eventuali incassi di Equitalia sulle annualità 2004-2008 costituiranno comunque degli extragettoni.

Il dato macro sulla copertura richiesta dalla legge di stabilità per i crediti pregressi ai dati del rendiconto del 2014 risultava essere del 26,4% come da tabella sotto riportata:

anni	ACCERTAMENTI RESIDUI ULTIMI 5 ANNI (ante cancellazione residui al 31 12)	INCASSI RESIDUI ULTIMI 5 ANNI	MEDIA COMPLESSIVA INCASSO RESIDUI
2010	39.539.049,23	13.597.275,31	34,4%
2011	38.385.460,38	13.583.669,18	35,4%
2012	38.348.808,94	11.910.777,79	31,1%
2013	36.504.206,49	7.212.871,48	19,8%
tot	152.777.525,04	46.304.593,76	30,31%

Il dato del rendiconto del 2015 riporta un dato di incasso sui residui al 2015 come sotto riportato

anni	ACCERTAMENTI RESIDUI ULTIMI 5 ANNI (ante cancellazione residui al 31 12)	INCASSI RESIDUI ULTIMI 5 ANNI	MEDIA COMPLESSIVA INCASSO RESIDUI
2010	39.539.049,23	14.198.756,24	35,91%
2011	38.385.460,38	15.286.200,02	39,82%
2012	38.348.808,94	12.593.564,87	32,84%
2013	36.504.206,49	8.216.048,78	22,51%
tia canc2014	-8.320.930,00		
tot	144.456.595,04	50.294.569,91	34,82%

Il dato complessivo del Fondo svalutazione crediti che resta vincolato in chiusura dei conti è attestato sui 9.400.000 come da equilibri proposti in assemblea nel 2015, le variazioni dovute alle cancellazioni di crediti sono compensate da accantonamenti in proposizione con la chiusura del rendiconto e vincolate come prevede la legge in caso di crediti in sofferenza. Attualmente comunque il fondo vincolato di 9.400.000 rispetto al credito tia da incassare ammonterebbe al 48% dei 19.541.735,98 previsti da incassare, in considerazione delle attività in essere tramite ingiunzione fiscale e la possibilità/obbligo di accantonare dall'avanzo di amministrazione il valore che consente di avvicinarsi al 50% del credito da incassare, è opportuno provvedere in tal senso. E' necessario

avvicinarsi il più possibile alla soglia massima di rischio di perdita ipotizzata. Ovviamente il ragionamento è in sede di rendiconto sempre effettuato per valori macro perché occorrerà verificare le singole situazioni di esposizione.

Sul lato dell'esposizione finanziaria Covar 14 rileva che ha emesso nell'anno tutte le fatture di competenza relative ai piani finanziari previsionali approvati per euro 40.003.197,8 lordi e incassato 33.219.988,49 restavano da incassare al 31/12/2014 euro 6.783.209,71, tenendo conto che 3 milioni circa sono stati emessi negli ultimi giorni dell'anno. Il tasso di copertura dei costi nell'anno con i canoni risulta quindi dell'83%. I tempi medi di pagamento da parte dei Comuni associati è nel complesso di circa 80 gg. a fronte di una tempistica media di pagamenti di Covar di circa 73 gg..

I costi da piani finanziari consuntivi 2014 dei Comuni evidenziano sull'anno una riduzione globale dei costi di euro 2 milioni (valore al lordo del fondo svalutazione crediti). I risparmi, che saranno riconosciuti in riduzione con nota di credito per competenza entro giugno, sono già stati detratti dal rendiconto e quindi non costituiscono parte dell'avanzo evidenziato.

Nel corso del 2014 si evidenziano inoltre l'effettivo incameramento degli utili da Pegaso 03 per euro 120.000, e riduzioni di costi sul personale dovute al mancato rinnovo del direttore nel rispetto delle disposizioni vigenti nel primo semestre del 2014 che prevedevano l'obbligo di contenimento al 50% dei costi dei tempi determinati sostenuti nel 2009.

Il Responsabile Finanziario

Dott.ssa Marina TOSO