

**COVAR 14**  
CITTÀ METROPOLITANA DI TORINO

**Bilancio di Previsione 2020/2021/2022**

Assemblea dei Sindaci 19 dicembre 2019 n. 30

**COVAR 14**

**PROVINCIA DI TORINO**



**Parere dell'organo di revisione sulla proposta di  
BILANCIO DI PREVISIONE 2020 - 2022  
e documenti allegati**

L'ORGANO DI REVISIONE

Dott. Davide Barberis

# L'ORGANO DI REVISIONE

## PARERE SUL BILANCIO DI PREVISIONE 2020-2022

Premesso che l'organo di revisione ha:

- esaminato la proposta di bilancio di previsione 2020-2022, unitamente agli allegati di legge;
- visto il Decreto Legislativo 18 agosto 2000 n. 267 «Testo unico delle leggi sull'ordinamento degli enti locali» (TUEL);
- visto il Decreto legislativo del 23 giugno 2011 n.118 e la versione aggiornata dei principi contabili generali ed applicati pubblicati sul sito ARCONET- Armonizzazione contabile enti territoriali;

**presenta**

l'allegata relazione quale parere sulla proposta di bilancio di previsione per gli esercizi 2020-2022, del COVAR 14 che forma parte integrante e sostanziale del presente verbale.

CARIGNANO 29/11/2019

L'ORGANO DI REVISIONE

Dott. Davide Barberis

## PREMESSA E VERIFICHE PRELIMINARI

Il sottoscritto Dott. Davide Barberis, nominato con delibera dell'Assemblea dei Comuni consorziati del Covar 14 n. 4 del 20-04-2016;

### *Premesso*

- che l'ente deve redigere il bilancio di previsione rispettando il titolo II del D. Lgs. 267/2000 (di seguito anche TUEL), i principi contabili generali e applicati alla contabilità finanziaria, lo schema di bilancio di cui all' allegato 9 al D. Lgs.118/2011.
  - che è stato ricevuto in data 18-11-2019 lo schema del bilancio di previsione per gli esercizi 2020-2022, approvato dal Consiglio di Amministrazione n. 81 del 18-11-2019, completo degli allegati disposti dalla legge e necessari per il controllo.
- viste le disposizioni di Legge che regolano la finanza locale, in particolare il TUEL;
  - visto lo statuto dell'ente, con particolare riferimento alle funzioni attribuite all'organo di revisione;
  - visto lo Statuto ed il regolamento di contabilità;
  - visti i regolamenti relativi ai tributi comunali.

Visto il parere espresso dal responsabile del servizio finanziario, ai sensi dell'art.153, comma 4 del D.Lgs. n. 267/2000, in data 18-11-2019 in merito alla veridicità delle previsioni di entrata e di compatibilità delle previsioni di spesa, avanzate dai vari servizi, iscritte nel bilancio di previsione 2020-2022;

L'organo di revisione ha effettuato le seguenti verifiche al fine di esprimere un motivato giudizio di coerenza, attendibilità e congruità contabile delle previsioni di bilancio e dei programmi e progetti, come richiesto dall'art. 239, comma 1, lettera b) del D.Lgs.n. 267/2000.

## NOTIZIE GENERALI SULL'ENTE

Il Covar 14 registra una popolazione al 01-01-2019, di n. 259.957 abitanti.

## DOMANDE PRELIMINARI

L'Ente entro il 30 novembre 2019 ha aggiornato gli stanziamenti 2019 del bilancio di previsione 2019-2021.

L'organo di revisione ha verificato che le previsioni di bilancio - in ossequio ai principi di veridicità ed attendibilità - sono suffragate da analisi e/o studi dei responsabili dei servizi competenti, nel rispetto dell'art. 162, co. 5, TUEL e del postulato n. 5 di cui all'allegato 1 del d.lgs n. 118/2011.

L'Ente non ha gestito in esercizio provvisorio.

L'Ente ha rispettato i termini di legge per l'adozione del bilancio di previsione 2020-2022.

L'Ente ha rispettato i termini di legge per l'adozione degli strumenti di programmazione (previsti dall'all. 4/1 del d.lgs. n. 118/2011).

Al bilancio di previsione sono stati allegati tutti i documenti di cui all'art. 11, co. 3, del d.lgs. n. 118/2011; al punto 9.3 del principio contabile applicato 4/1, lett. g) e lett. h); all'art. 172 TUEL e al

DM 9 dicembre 2015, allegato 1, con particolare riferimento al Documento Unico di Programmazione (DUP).

L'Ente ha adottato il "Piano degli indicatori e dei risultati attesi di bilancio" di cui all'art. 18-bis, d.lgs. 23 giugno 2011 n. 118, secondo gli schemi di cui al DM 22 dicembre 2015, allegato 1, con riferimento al bilancio di previsione.

L'Ente ha richiesto anticipazioni di liquidità a breve termine per l'accelerazione del pagamento dei debiti commerciali ai sensi dell'art. 1, commi da 849 a 857, della l. n. 145/2018 (legge di bilancio 2019).

Le somme concesse sono state destinate al pagamento di debiti certi, liquidi ed esigibili, maturati alla data del 31 dicembre 2018, relativi a somministrazioni, forniture, appalti e ad obbligazioni per prestazioni professionali.

Con le suddette anticipazioni non sono stati finanziati debiti fuori bilancio, preventivamente riconosciuti.

L'Ente non si è avvalso della possibilità di rinegoziare i mutui della Cassa Depositi e Prestiti trasferiti al Ministero dell'Economia e delle finanze in attuazione dell'art. 5, commi 1 e 3 del d.l. n. 269/2003, convertito con modificazioni dalla l. n. 326/2003, prevista dall'art. 1, comma 961 della legge di bilancio 2019, le cui modalità operative sono state definite dal D.M. 30/08/2019.

## **VERIFICHE DEGLI EQUILIBRI**

### ***GESTIONE DELL'ESERCIZIO 2019***

L'Assemblea dei Comuni consorziati ha approvato con delibera n. 6 del 17-04-2019 ha approvato il rendiconto dell'esercizio 2018.

Da tale rendiconto, come indicato nella relazione dell'organo di revisione formulata con verbale prot. n. 2376-2019 del 11-04-2019, si evidenzia che:

- sono salvaguardati gli equilibri di bilancio;
- non risultano debiti fuori bilancio o passività probabili da finanziare;
- è stato rispettato l'obiettivo del pareggio di bilancio;
- sono state rispettate le disposizioni sul contenimento delle spese di personale;
- non sono richiesti finanziamenti straordinari agli organismi partecipati;
- è stato conseguito un risultato di amministrazione disponibile (lett. E) positivo;
- gli accantonamenti risultano congrui.

La gestione dell'anno 2018 si è chiusa con un risultato di amministrazione al 31/12/2018, così distinto ai sensi dell'art.187 del TUEL:

	<b>31/12/2018</b>
Risultato di Amministrazione (+/-)	
<i>di cui:</i>	
<i>a) Fondi vincolati</i>	<i>18.366.763,06</i>
<i>b) Fondi accantonati</i>	<i>8.357.156,68</i>
<i>c) Fondi destinati ad investimento</i>	<i>0,00</i>
<i>d) Fondi liberi</i>	<i>1.359.459,69</i>
<b>TOTALE RISULTATO AMMINISTRAZIONE</b>	<b>28.083.379,43</b>

La situazione di cassa dell' Ente al 31 dicembre degli ultimi tre esercizi presenta i seguenti risultati:

	<b>2016</b>	<b>2017</b>	<b>2018</b>
Disponibilità	7.907.077,97	10.553.300,68	13.303.782,29
Di cui cassa vincolata	0,00	0,00	0,00
Anticipazioni non estinte al 31/12	0,00	0,00	0,00

L'ente si è dotato di scritture contabili atte a determinare in ogni momento l'entità della giacenza della cassa vincolata per rendere possibile la conciliazione con la cassa vincolata del tesoriere.

L'impostazione del bilancio di previsione 2020-2022 è tale da garantire il rispetto degli equilibri nei termini previsti dall'art. 162 del TUEL.

L'impostazione del bilancio di previsione 2020-2022 è tale da garantire il rispetto del saldo di competenza d'esercizio non negativo ai sensi art. 1, comma 821, legge n. 145/2018 con riferimento ai prospetti degli equilibri modificati dal DM 1 agosto 2019.

L'Ente, se in disavanzo nell'esercizio 2018, ha rispettato i criteri enunciati nell' art. 1 commi 897-900 della legge di bilancio 2019, per l'applicazione dell'avanzo vincolato.

## BILANCIO DI PREVISIONE 2020-2022

L'Organo di revisione ha verificato, mediante controlli a campione, che il sistema contabile adottato dall'ente, nell'ambito del quale è stato predisposto il bilancio di previsione, utilizza le codifiche della contabilità armonizzata.

Il bilancio di previsione proposto rispetta il pareggio finanziario complessivo di competenza e gli equilibri di parte corrente e in conto capitale, ai sensi dell'articolo 162 del Tuel.

Le previsioni di competenza per gli anni 2020, 2021 e 2022 confrontate con le previsioni definitive per l'anno 2019 sono così formulate:

## ***Riepilogo generale entrate e spese per titoli***

### **1. RIEPILOGO GENERALE ENTRATE E SPESE PER TITOLI**

<b>T</b>	<b>DENOMINAZIONE</b>	<b>RESIDUI</b>		<b>PREV. DEF 2019</b>	<b>PREV. 2020</b>	<b>PREV. 2021</b>	<b>PREV. 2022</b>
	<b>Fondo Pluriennale Vincolato perspece correnti</b>		Previsione di competenza	3.016.201,31	0,00	0,00	0,00
	Fondo Pluriennale Vincolato per spese in conto capitale		Previsione di competenza	719.879,58	0,00	0,00	0,00
	Utilizzo avanzo di Amministrazione		Previsione di competenza	13.285.264,64	0,00	0,00	0,00
	- di cui avanzo vincolato utilizzato anticipatamente		Previsione di competenza	0,00	0,00		
	- di cui Utilizzo fondo anticipazioni di liquidità		Previsione di competenza	0,00	0,00	0,00	0,00
	Fondo di cassa all'1/1/2019		Previsione di cassa	0,00	10.527.990,40		
<b>1</b>	<b>Entrate correnti di natura tributaria, contributiva e perequativa</b>	0,00	Previsione di competenza	0,00	0,00	0,00	0,00
			Previsione di cassa	0,00	0,00		
<b>2</b>	<b>Trasferimenti correnti</b>	21.649,17	Previsione di competenza	0,00	0,00	0,00	0,00
			Previsione di cassa	41.699,17	21.649,17		
<b>3</b>	<b>Entrate extratributarie</b>	32.988.411,45	Previsione di competenza	46.408.537,26	47.004.381,37	43.370.745,21	43.412.102,48

			Previsione di cassa	73.395.363,63	79.992.792,82		
<b>4</b>	<b>Entrate in conto capitale</b>	36.361,80	Previsione di competenza	112.027,00	166.000,00	0,00	0,00
			Previsione di cassa	206.099,19	202.361,80		
<b>5</b>	<b>Entrate da riduzione di attività finanziarie</b>	0,00	Previsione di competenza	0,00	0,00	0,00	0,00
			Previsione di cassa	0,00	0,00		
<b>6</b>	<b>Accensione prestiti</b>	0,00	Previsione di competenza	0,00	0,00	0,00	0,00
			Previsione di cassa	7.104,35	0,00		
<b>7</b>	<b>Anticipazioni da istituto tesoriere/cassiere</b>	0,00	Previsione di competenza	10.000.000,00	10.000.000,00	10.000.000,00	10.000.000,00
			Previsione di cassa	10.000.000,00	10.000.000,00		
<b>9</b>	<b>Entrate per conto terzi e partite di giro</b>	542.801,35	Previsione di competenza	5.679.640,51	5.154.071,87	5.158.231,94	5.162.396,17
			Previsione di cassa	5.877.508,39	5.696.873,22		
	<b>TOTALE TITOLI</b>	<b>33.589.223,77</b>	<b>Previsione di competenza</b>	<b>62.200.204,77</b>	<b>62.324.453,24</b>	<b>58.528.977,15</b>	<b>58.574.498,65</b>
			<b>Previsione di cassa</b>	<b>89.527.774,73</b>	<b>95.913.677,01</b>		
	<b>TOTALE GENERALE DELLE ENTRATE</b>	<b>33.589.223,77</b>	<b>Previsione di competenza</b>	<b>79.221.550,30</b>	<b>62.324.453,24</b>	<b>58.528.977,15</b>	<b>58.574.498,65</b>
			<b>Previsione di cassa</b>	<b>89.527.774,73</b>	<b>106.441.667,41</b>		



T	DENOMINAZIONE	RESIDUI	PREV. DEF 2019	PREV. 2020	PREV. 2021	PREV. 2022
	<b>DISAVANZO DI AMMINISTRAZIONE</b>		0,00	0,00	0,00	0,00
<b>1</b>	<b>SPESE CORRENTI</b>	19.293.667,81	60.909.608,18	45.711.712,53	42.076.783,71	42.116.847,01
				3.050.364,07	1.029.098,94	0,00
			0,00	0,00	0,00	0,00
			58.715.616,68	61.177.982,81		
<b>2</b>	<b>SPESE IN CONTO CAPITALE</b>	1.380.981,01	2.355.695,25	1.458.668,84	1.293.961,50	1.295.255,47
				540.063,78	540.063,78	0,00
			0,00	0,00	0,00	0,00
			2.985.218,56	2.839.649,85		
<b>3</b>	<b>SPESE PER INCREMENTO DI ATTIVITÀ FINANZIARIE</b>	0,00	0,00	0,00	0,00	0,00
				0,00	0,00	0,00
			0,00	0,00	0,00	0,00
			0,00	0,00		
<b>4</b>	<b>RIMBORSO DI PRESTITI</b>	115.000,00	276.606,36	0,00	0,00	0,00
				0,00	0,00	0,00
			0,00	0,00	0,00	0,00
			391.606,36	115.000,00		
<b>5</b>	<b>CHIUSURA ANTICIPAZIONI DI ISTITUTO TESORIERE/CASSIERE</b>	0,00	10.000.000,00	10.000.000,00	10.000.000,00	10.000.000,00
				0,00	0,00	0,00
			0,00	0,00	0,00	0,00
			10.000.000,00	10.000.000,00		
<b>7</b>	<b>SPESE PER CONTO TERZI E PARTITE DI GIRO</b>	297.670,72	5.679.640,51	5.154.071,87	5.158.231,94	5.162.396,17
				0,00	0,00	0,00

		<i>di cui fondo pluriennale vincolato</i>	0,00	0,00	0,00	0,00
		Previsione di cassa	6.480.028,86	5.451.742,59		
<b>TOTALE TITOLI</b>	<b>21.087.319,54</b>	<b>Previsione di competenza</b>	<b>79.221.550,30</b>	<b>62.324.453,24</b>	<b>58.528.977,15</b>	<b>58.574.498,65</b>
		<i>di cui già impegnato</i>		3.590.427,85	1.569.162,72	0,00
		<i>di cui fondo pluriennale vincolato</i>	0,00	0,00	0,00	0,00
		Previsione di cassa	78.572.470,46	79.584.375,25		
<b>TOTALE GENERALE DELLE SPESE</b>	<b>21.087.319,54</b>	<b>Previsione di competenza</b>	<b>79.221.550,30</b>	<b>62.324.453,24</b>	<b>58.528.977,15</b>	<b>58.574.498,65</b>
		<i>di cui già impegnato</i>		3.590.427,85	1.569.162,72	0,00
		<i>di cui fondo pluriennale vincolato</i>	0,00	0,00	0,00	0,00
		Previsione di cassa	78.572.470,46	79.584.375,25		

Le previsioni di competenza rispettano il principio generale n.16 e i principi contabili e rappresentano le entrate e le spese che si prevede saranno esigibili in ciascuno degli esercizi considerati anche se l'obbligazione giuridica è sorta in esercizi precedenti.

### **Fondo pluriennale vincolato (FPV)**

Il fondo pluriennale vincolato, disciplinato dal principio contabile applicato della competenza finanziaria, è un saldo finanziario, costituito da risorse già accertate destinate al finanziamento di obbligazioni passive dell'ente già impegnate, ma esigibili in esercizi successivi a quello in cui è accertata l'entrata.

Non risultano fonti di finanziamento del Fondo pluriennale vincolato iscritto nella parte entrata del bilancio per l'esercizio 2020.

### **Previsioni di cassa**

<i>PREVISIONI DI CASSA ENTRATE PER TITOLI</i>		<i>PREVISIONI DI CASSA ANNO 2020</i>
	Fondo di cassa all'1/1/2020	10.527.990,40
<b>TITO LI</b>		
1	Entrate correnti di natura tributaria, contributiva e perequativa	0,00
2	Trasferimenti correnti	21.649,17
3	Entrate extratributarie	79.992.792,82
4	Entrate in conto capitale	202.361,80
5	Entrate da riduzione di attività finanziarie	0,00
6	Accensione prestiti	0,00
7	Anticipazioni da istituto tesoriere/cassiere	10.000.000,00
9	Entrate per conto terzi e partite di giro	5.696.873,22
	<b>TOTALE TITOLI</b>	<b>95.913.677,01</b>
	<b>TOTALE GENERALE DELLE ENTRATE</b>	<b>106.441.667,41</b>

<i>PREVISIONI DI CASSA SPESE PER TITOLI</i>		<i>PREVISIONI DI CASSA ANNO 2020</i>
1	Spese correnti	61.177.982,81
2	Spese in conto capitale	2.839.649,85
3	Spese per incremento di attività finanziarie	0,00
4	Rimborso di prestiti	115.000,00
5	Chiusura anticipazioni di istituto tesoriere/cassiere	10.000.000,00
7	Spese per conto terzi e partite di giro	5.451.742,59
	<b>TOTALE TITOLI</b>	<b>79.584.375,25</b>
<b>SALDO DI CASSA</b>		<b>26.857.292,16</b>

Gli stanziamenti di cassa comprendono le previsioni di riscossioni e pagamenti in conto competenza e in conto residui e sono elaborate in considerazione dei presumibili ritardi nella riscossione e nei pagamenti delle obbligazioni già esigibili.

L'organo di revisione ha verificato che il saldo di cassa non negativo assicuri il rispetto del comma 6 dell'art.162 del TUEL.

L'organo di revisione ha verificato che la previsione di cassa relativa all'entrata sia stata calcolata tenendo conto del trend della riscossione nonché di quanto accantonato al Fondo Crediti dubbia esigibilità di competenza e in sede di rendiconto.

In merito alla previsione di cassa spesa, l'organo di revisione ha verificato che la previsione tenga in considerazione le poste per le quali risulta prevista la re-imputazione ("di cui FPV") e che, pertanto, non possono essere oggetto di pagamento nel corso dell'esercizio.

L'organo di revisione rammenta che i singoli dirigenti o responsabili di servizi *hanno partecipato* alle proposte di previsione autorizzatorie di cassa anche ai fini dell'accertamento preventivo di compatibilità di cui all'art. 183, comma 8, del TUEL.

Il fondo iniziale di cassa al 01.01.2020 comprende la cassa vincolata per euro 0,00=.

L'ente si dotato di scritture contabili atte a determinare in ogni momento l'entità della giacenza della cassa vincolata per rendere possibile la conciliazione con la cassa vincolata del tesoriere.

La differenza fra residui + previsione di competenza e previsione di cassa è dimostrata nel seguente prospetto:

<b>BILANCIO DI PREVISIONE CASSA RIEPILOGO GENERALE ENTRATE SPESE PER TITOLI</b>					
<b>TITOLI</b>	<b>DENOMINAZIONE</b>	<b>RESIDUI</b>	<b>PREV. COMP.</b>	<b>TOTALE</b>	<b>PREV. CASSA</b>
	Fondo di cassa all'1/1/2020				10.527.990,40
1	Entrate correnti di natura tributaria, contributiva e perequativa	0,00	0,00	<b>0,00</b>	0,00
2	Trasferimenti correnti	21.649,17	0,00	<b>21.649,17</b>	21.649,17
3	Entrate extratributarie	32.988.411,45	47.004.381,37	<b>79.992.792,82</b>	79.992.792,82
4	Entrate in conto capitale	36.361,80	166.000,00	<b>202.361,80</b>	202.361,80
5	Entrate da riduzione di attività finanziarie	0,00	0,00	<b>0,00</b>	0,00
6	Accensione prestiti	0,00	0,00	<b>0,00</b>	0,00
7	Anticipazioni da istituto tesoriere/cassiere	0,00	10.000.000,00	<b>10.000.000,00</b>	10.000.000,00
9	Entrate per conto terzi e partite di giro	542.801,35	5.154.071,87	<b>5.696.873,22</b>	5.696.873,22
	<b>TOTALE GENERALE DELLE ENTRATE</b>	<b>33.589.223,77</b>	<b>62.324.453,24</b>	<b>95.913.677,01</b>	<b>106.441.667,41</b>
1	Spese correnti	19.293.667,81	45.711.712,53	<b>65.005.380,34</b>	61.177.982,81
2	Spese in conto capitale	1.380.981,01	1.458.668,84	<b>2.839.649,85</b>	2.839.649,85
3	Spese per incremento di attività finanziarie	0,00	0,00	<b>0,00</b>	0,00
4	Rimborso di prestiti	115.000,00	0,00	<b>115.000,00</b>	115.000,00
5	Chiusura anticipazioni di istituto tesoriere/cassiere	0,00	10.000.000,00	<b>10.000.000,00</b>	10.000.000,00

7	Spese per conto terzi e partite di giro	297.670,72	5.154.071,87	<b>5.451.742,59</b>	5.451.742,59
	<b>TOTALE GENERALE DELLE SPESE</b>	<b>21.087.319,54</b>	<b>62.324.453,24</b>	<b>83.411.772,78</b>	<b>79.584.375,25</b>
	<b>SALDO DI CASSA</b>	<b>12.501.904,23</b>	<b>0,00</b>	<b>12.501.904,23</b>	<b>26.857.292,16</b>

### Verifica equilibrio corrente anni 2020-2022

Gli equilibri richiesti dal comma 6 dell'art.162 del TUEL (pag. 34-35 della Nota Integrativa) sono così assicurati:

<b>BILANCIO DI PREVISIONE</b>					
<b>EQUILIBRI DI BILANCIO DI PARTE CORRENTE</b>					
<b>EQUILIBRIO ECONOMICO FINANZIARIO</b>			<b>COMPETENZA</b>		
			ANNO 2020	ANNO 2021	ANNO 2022
Fondo di cassa all'inizio dell'esercizio		10.527.990,40			
A) Fondo pluriennale vincolato di entrata per spese correnti	(+)		0,00	0,00	0,00
AA) Recupero disavanzo di amministrazione esercizio precedente	(-)		0,00	0,00	0,00
B) Entrate Titoli 1.00 - 2.00 - 3.00	(+)		47.004.381,37	43.370.745,21	43.412.102,48
<i>di cui per estinzione anticipata di prestiti</i>			0,00	0,00	0,00
C) Entrate Titolo 4.02 06 - Contributi agli investimenti direttamente destinati al rimborso dei prestiti da amministrazioni pubbliche	(+)		0,00	0,00	0,00
D) Spese Titolo 1.00- Spese correnti	(-)		45.711.712,53	42.076.783,71	42.116.847,01
<i>di cui fondo pluriennale vincolato</i>			0,00	0,00	0,00
<i>di cui fondo crediti dubbia esigibilità</i>			50.726,90	50.596,39	50.465,58
E) Spese Titolo 2.04 - Altri trasferimenti in conto capitale	(-)		0,00	0,00	0,00
F) Spese Titolo 4.00 - Quote di capitale amm.to dei mutui e prestiti obbligazionari	(-)		0,00	0,00	0,00
<i>di cui per estinzione anticipata di prestiti</i>			0,00	0,00	0,00
<i>di cui Fondo anticipazioni di liquidità (DL 35/2013 e successive modifiche e rifinanziamenti)</i>			0,00	0,00	0,00
<b>G) Somma finale (G=A-AA+B+C-D-E-F)</b>			<b>1.292.668,84</b>	<b>1.293.961,50</b>	<b>1.295.255,47</b>
<b>ALTRE POSTE DIFFERENZIALI, PER ECCEZIONI PREVISTE DA NORME DI LEGGE E DA PRINCIPI CONTABILI, CHE HANNO EFFETTO SULL'EQUILIBRIO EX ARTICOLO 162, COMMA 6, DEL TESTO UNICO DELLE LEGGI SULL'ORDINAMENTO DEGLI ENTI LOCALI</b>					
H) Utilizzo avanzo di amministrazione per spese correnti	(+)		0,00	0,00	0,00
<i>di cui per estinzione anticipata di prestiti</i>			0,00	0,00	0,00
I) Entrate di parte capitale destinate a spese correnti in base a specifiche disposizioni di legge o dei principi contabili	(+)		0,00	0,00	0,00
<i>di cui per estinzione anticipata di prestiti</i>			0,00	0,00	0,00

L) Entrate di parte corrente destinate a spese di investimento in base a specifiche disposizioni di legge o dei principi contabili	(-)		0,00	0,00	0,00
M) Entrate da accensione di prestiti destinate a estinzione anticipata dei prestiti	(+)		0,00	0,00	0,00
<b>EQUILIBRIO DI PARTE CORRENTE (O=G+H+I-L+M)</b>			<b>1.292.668,84</b>	<b>1.293.961,50</b>	<b>1.295.255,47</b>

Non si rilevano entrate in conto capitale destinate al ripiano del bilancio corrente.

L'importo di euro 1.292.668,84= di entrate di parte corrente destinate a spese del titolo secondo derivano dalla gestione corrente. Non risulta alcuna applicazione di Avanzo di parte corrente.

### ***Entrate e spese di carattere non ripetitivo***

L'articolo 25, comma 1, lettera b) della legge 31/12/2009, n.196, relativamente alla classificazione delle entrate dello stato, distingue le entrate ricorrenti da quelle non ricorrenti, a seconda che si riferiscano a proventi la cui acquisizione sia prevista a regime ovvero limitata a uno o più esercizi.

Non risultano, allo stato attuale, entrate e spese non ricorrenti.

### ***La nota integrativa***

La nota integrativa allegata al bilancio di previsione indica come disposto dal comma 5 dell'art.11 del D.Lgs. 23/6/2011 n.118 e dal punto 9.11.1 del principio 4/1 tutte le seguenti informazioni:

- a) i criteri di valutazione adottati per la formulazione delle previsioni, con particolare riferimento agli stanziamenti riguardanti gli accantonamenti per le spese potenziali e al fondo crediti di dubbia esigibilità, dando illustrazione dei crediti per i quali non è previsto l'accantonamento a tale fondo (specificati per singole tipologie);
- b) l'elenco analitico delle quote vincolate e accantonate del risultato di amministrazione presunto al 31 dicembre dell'esercizio precedente, distinguendo i vincoli derivanti dalla legge e dai principi contabili, dai trasferimenti, da mutui e altri finanziamenti, vincoli formalmente attribuiti dall'ente (dettagliato);
- c) l'elenco analitico degli utilizzi delle quote vincolate e accantonate del risultato di amministrazione presunto, distinguendo i vincoli derivanti dalla legge e dai principi contabili, dai trasferimenti, da mutui e altri finanziamenti, vincoli formalmente attribuiti dall'ente (non implementato);
- d) l'elenco degli interventi programmati per spese di investimento finanziati col ricorso al debito e con le risorse disponibili (non implementato);
- e) nel caso in cui gli stanziamenti riguardanti il fondo pluriennale vincolato comprendono anche investimenti ancora in corso di definizione, le cause che non hanno reso possibile porre in essere la programmazione necessaria alla definizione dei relativi cronoprogrammi (non implementato);
- f) l'elenco delle garanzie principali o sussidiarie prestate dall'ente a favore di enti e di altri soggetti ai sensi delle leggi vigenti non implementato);
- g) gli oneri e gli impegni finanziari stimati e stanziati in bilancio, derivanti da contratti relativi a strumenti finanziari derivati o da contratti di finanziamento che includono una componente derivata (riguardanti interessi di natura corrente);
- h) l'elenco dei propri enti ed organismi strumentali, precisando che i relativi bilanci consuntivi sono consultabili nel proprio sito internet fermo restando quanto previsto per gli enti locali dall'art. 172, comma 1, lettera a) del Tuel (implementato);
- i) l'elenco delle partecipazioni possedute con l'indicazione della relativa quota percentuale (implementato dettagliatamente);
- j) altre informazioni riguardanti le previsioni, richieste dalla legge o necessarie per l'interpretazione del bilancio.

## VERIFICA COERENZA DELLE PREVISIONI

### *Verifica della coerenza interna*

L'organo di revisione ritiene che le previsioni per gli anni 2020-22 siano coerenti con gli strumenti di programmazione di mandato, con il documento unico di programmazione e con gli atti di programmazione di settore (piano triennale dei lavori pubblici, programmazione fabbisogni del personale, piano alienazioni e valorizzazione patrimonio immobiliare, ecc.).

### **Verifica contenuto informativo ed illustrativo del documento unico di programmazione DUP**

Il Documento Unico di Programmazione (DUP), è stato predisposto dal Covar 14 tenuto conto del contenuto minimo previsto dal Principio contabile applicato alla programmazione (Allegato n. 4/1 al D.Lgs. 118/2011).

L'organo di revisione ha espresso parere alla nota di aggiornamento con verbale del 29-11-2019 attestando la sua coerenza, attendibilità e congruità.

### **Strumenti obbligatori di programmazione di settore**

Il Dup contiene i seguenti strumenti obbligatori di programmazione di settore che sono coerenti con le previsioni di bilancio:

- Programma triennale lavori pubblici
- Programmazione biennale di acquisti di beni e servizi
- Programmazione del fabbisogno del personale

## VERIFICA ATTENDIBILITA' E CONGRUITA' DELLE PREVISIONI ANNO 2020-2022

### ***A) ENTRATE***

Ai fini della verifica dell'attendibilità delle entrate e congruità delle spese previste per gli esercizi 2020-2022, alla luce della manovra disposta dall'ente, sono state analizzate in particolare le voci di bilancio appresso riportate.

#### ***Proventi dei beni dell'ente***

I proventi dei beni dell'ente per locazioni, fitti attivi e canoni patrimoniali sono così previsti:

TIPOLOGIA	Previsione 2020	Previsione 2021	Previsione 2022
Canoni di locazione	0,00	0,00	0,00
fitti attivi e canoni patrimoniali	29.280,00	29.309,28	29.338,59
<b>TOTALE ENTRATE</b>	<b>29.280,00</b>	<b>29.309,28</b>	<b>29.338,59</b>
Fondo Crediti Dubbia	0,00	0,00	0,00

Esigibilità			
Percentuale fondo (%)	0,000%	0,000%	0,000%

La quantificazione dello stesso appare congrua in relazione all'andamento storico delle riscossioni rispetto agli accertamenti.

### **Proventi dei servizi pubblici**

La percentuale complessiva di copertura dei servizi a domanda individuale corrisponde alla previsione di fatturazione dei servizi di raccolta dello sfalcio, che le Amministrazioni di Beinasco, Carignano e Piobesi esclusi dai Piani Finanziari approvati da ciascuna Amministrazione ai sensi dei rispettivi Regolamenti della TARI comunale, che sono quindi addebitati alle singole Utenze.

<i>Servizi o</i>	<i>Entrate/Proven ti previsione 2020</i>	<i>Spese/Cost i previsione 2020</i>	<i>% di copertura</i>
<b>TOTALE</b>	<b>53.818,94</b>	<b>53.818,94</b>	<b>100,00%</b>

Ai fini della verifica dell'attendibilità delle entrate e congruità delle spese previste per gli esercizi 2020-2022, sono state analizzate: il valore dell'anticipazione bancaria 2019 e il piano dei conti applicato ai comuni consorziati (Piano finanziario Covar 14).

Il Fondo Crediti di Dubbia Esigibilità (FCDE) in corrispondenza delle previsioni, è così quantificato, con applicazione del metodo della media ponderata (pag. 30 della Nota Integrativa)

Capitolo	Descrizione	Accant. 2020	Accant. 2021	Accant. 2022	Modalità
3517/0	PROVENTI DIVERSI	50.726,90	50.596,39	50.465,58	Media ponderata
Perc. Incassi	Accertato 2015	Incassato 2015	Accertato 2016	Incassato 2016	Accertato 2017
65,66%	148.781,02	125.178,37	91.358,15	75.599,58	919.575,51
Incassato 2017	Accertato 2018	Incassato 2018	Accertato 2019	Incassato 2019	Stanziato 2020
908.486,13	198.257,13	161.554,33	39.592,79	11.963,67	147.719,57
Stanziato 2021	Stanziato 2022				
147.339,53	146.958,59				

La quantificazione dello stesso appare congrua in relazione all'andamento storico delle riscossioni rispetto agli accertamenti. Da questa valutazione sono escluse le poste inerenti:

- i residui della Tia pregressa, per le quali il Covar accantona nella posta Avanzo vincolato;
- le entrate inerenti i contributi CONAI connessi a piattaforme pubbliche.

Al momento, considerata la puntualità dei pagamenti delle Amministrazioni associate, il Covar non ritiene opportuno procedere ad accantonamenti per la svalutazione dei crediti da fatturazione ai Comuni.

## **B) SPESE PER TITOLI E MACROAGGREGATI**



Le previsioni degli esercizi 2020-2022 per macro-aggregati di spesa corrente confrontate con la spesa risultante dalla previsione definitiva 2019 è la seguente:

Sviluppo previsione per aggregati di spesa:

<i>Macroaggregati</i>		<i>2019</i>	<i>2020</i>	<i>2021</i>	<i>2022</i>
101	Redditi da lavoro dipendente	1.160.083,59	1.106.505,80	1.107.612,30	1.108.719,96
102	Imposte e tasse a carico ente	639.851,62	129.660,10	129.789,76	129.919,55
103	Acquisto beni e servizi	45.860.486,64	40.148.377,40	40.188.513,79	40.226.970,17
104	Trasferimenti correnti	0,00	0,00	0,00	0,00
107	Interessi passivi	35.072,74	38.569,35	38.607,92	38.646,53
108	Altre spese per redditi di capitale	0,00	0,00	0,00	0,00
109	Rimborsi e poste correttive delle entrate	0,00	0,00	0,00	0,00
110	Altre spese correnti	13.214.113,59	4.288.599,88	612.259,94	612.590,80
<b>TOTALE</b>		<b>60.909.608,18</b>	<b>45.711.712,53</b>	<b>42.076.783,71</b>	<b>42.116.847,01</b>

### **Spese di personale**

La programmazione del fabbisogno di personale prevista dall'art.39, comma 1 della Legge 449/1997 e dall'art.6 del D.Lgs. 165/2001 e la relativa organizzazione, sono state approvate con le delibere del Consiglio di Amministrazione n. 29 del 19-06-2018 ad oggetto: "MODIFICA ORGANIGRAMMA E FUNZIONIGRAMMA CON ANNESSA DOTAZIONE ORGANICA. APPROVAZIONE" e n. 31 del 18-04-2019 ad oggetto: "PROGRAMMA TRIENNALE DEL FABBISOGNO DEL PERSONALE 2019-2021 E PIANO ANNUALE DELLE ASSUNZIONI PER

L'ESERCIZIO 2019. APPROVAZIONE", in previsione la proposta di variazione in programma entro l'anno, rif. Proposta del cda n. 117 del 15/11/2019. come dettagliato nel Dup paragrafo "dotazione organica" sez Strategico.

Tali atti presentano i visti positivi di competenza del Segretario e del Responsabile Finanziario, depositati agli Atti, e sono stati comunicati al Revisore dei Conti.

L'atto assicura le esigenze di funzionalità e d'ottimizzazione delle risorse per il miglior funzionamento dei servizi.

Il fabbisogno di personale nel triennio 2020/2022, tiene conto dei vincoli disposti per le assunzioni e per la spesa di personale.

La previsione triennale è coerente con le esigenze finanziarie espresse nell'atto di programmazione del fabbisogno.

Il Consorzio Covar 14 è un Ente che non era soggetto al rispetto del patto di stabilità; conseguentemente, i vincoli alla spesa del personale, previsti dalla normativa sono i seguenti:

- a. L'ammontare complessivo della spesa del personale deve essere inferiore alla spesa per il personale, sostenuta nell'anno 2008 (articolo 1, comma 562, legge n. 296/2006 e smi);
- b. L'assunzione di personale con rapporto di lavoro a tempo determinato, è consentita, nei limiti della spesa sostenuta, al medesimo titolo nell'anno 2009, ridotta del 50% (art. 9, comma 28, del DL n.78/2010 e s.m.i.); tale riduzione non si applica, agli enti non sottoposti al patto di stabilità che abbiano rispettato il limite di spesa indicato al precedente punto a) (6° periodo del

comma 28 citato); in tale caso, il limite è quello dell'intera spesa sostenuta nell'anno 2009.

La spesa per il personale, risultante dal Rendiconto dell'anno 2008 è pari euro 1.255.936,00, e deriva dalla sommatoria delle spese rendicontate, afferenti i capitoli del personale n.1101 e n.1111, che risultano rispettivamente pari a euro 921.059,00 ed euro 245.497,00, oltre l'Irap per euro 89.380,00=.

Per quanto attiene il rispetto del limite di spesa del personale a tempo determinato, tale limite è fissato per il Consorzio, da rendiconto 2009, in euro 210.983,07 ( rif. relazione allegato del cda n. 11 del 20 febbraio 2017, Programma triennale del fabbisogno del personale 2017-2019 e piano annuale delle assunzioni per l'esercizio 2017.)

	PREVISIONE 2020	PREVISIONE 2021	PREVISIONE 2022
	ANNO 2020	ANNO 2021	ANNO 2022
Spese macroaggregato 101	1.106.505,80	1.107.612,30	1.108.719,96
Spese macroaggregato 103	0,00	0,00	0,00
Irap macroaggregato 102	79.165,53	79.244,70	79.323,94
Altre spese:	0,00		
<b>Totale spese di personale (A)</b>	<b>1.185.671,33</b>	<b>1.186.857,00</b>	<b>1.188.043,90</b>
(-) Componenti escluse (B)			
<b>(=) Componenti assoggettate al limite di spesa A-B</b>	<b>1.185.671,33</b>	<b>1.186.857,00</b>	<b>1.188.043,90</b>

La previsione per gli anni 2020, 2021 e 2022 è inferiore alla spesa del 2008 che era pari a euro 1.225.936,00=.

### ***Spese per incarichi di collaborazione autonoma***

(art.7 comma 6, D. Lgs. 165/2001)

Il limite massimo previsto in bilancio per incarichi di collaborazione autonoma è previsto per gli anni 2020- 2022 è di euro 307.910,31=., come indicato nel Programma Incarichi 2020-2022, allegato al Bilancio di previsione. I contratti di collaborazione potranno essere stipulati con riferimento alle attività istituzionali stabilite dalla Legge e con riferimento al programma sottoposto all'approvazione del Consiglio.

L'ente è tenuto a pubblicare regolarmente nel sito istituzionale i provvedimenti di incarico con l'indicazione dei soggetti percettori, della ragione dell'incarico e del compenso e delle altre informazioni previste dalla legge.

### ***Spese per acquisto beni e servizi***

La previsione di spesa in relazione alle riduzioni disposte dall'art. 6 del D.L. 78/2018 posto che l'ente rientra nella previsione di cui all'art. 21 bis comma 2 del D.L. 50/2017 per i comuni e le forme associative che approvano il bilancio di previsione entro il 31/12 dell'anno precedente e che rispettano i vincoli del pareggio di bilancio. Anche se l'Ente non rientra nell'Elenco Istat della PA , assolve al contenimento dei seguenti limiti:

Tipologia spesa	Rendiconto 2009	Riduzione disposta	Limite di spesa	Previsione 2020	Previsione 2021	Previsione 2022
Studi e consulenze	73.719,75	80,00%	58.975,80	0,00	0,00	0,00
Relazioni pubbliche, convegni, mostre, pubblicità e rappresentanza	44.000,00	80,00%	35.200,00	0,00	0,00	0,00
Sponsorizzazioni	0,00	100,00%	0,00	0,00	0,00	0,00
Missioni	0,00	50,00%	0,00	6.440,00	6.446,44	6.452,89
Formazione	3.891,12	50,00%	1.945,56	24.000,00	24.012,00	22.303,94
<b>TOTALE</b>	<b>121.610,87</b>		<b>96.121,36</b>	<b>30.440,00</b>	<b>30.458,44</b>	<b>28.756,83</b>

### **Fondo crediti di dubbia esigibilità (FCDE)**

Riferimento punto 3.3 del principio applicato 4/2 D. Lgs. 118/2011 (pag. 30 della Nota Integrativa).

Gli stanziamenti iscritti nella missione 20, programma 2 (accantonamenti al fondo crediti dubbia esigibilità) a titolo FCDE per ciascuno degli anni 2019-2021 risultano dai prospetti che seguono per singola tipologia di entrata.

Il FCDE è determinato applicando all'importo complessivo degli stanziamenti di ciascuna delle entrate una percentuale pari al complemento a 100 delle medie calcolate come di seguito specificato.

I calcoli sono stati effettuati applicando al rapporto tra gli incassi in c/competenza e gli accertamenti degli ultimi 5 esercizi, il metodo della media ponderata del rapporto tra incassi e accertamenti registrato in ciascun anno del quinquennio con i seguenti pesi: 0,35 in ciascuno degli anni nel biennio precedente e il 0,10 in ciascuno degli anni del primo triennio).

L'accantonamento al fondo crediti di dubbia esigibilità non è oggetto d'impegno e genera un'economia di bilancio che confluisce nel risultato di amministrazione come quota accantonata.

L'Organo di revisione ha accertato la regolarità del calcolo del fondo ed il rispetto della percentuale minima di accantonamento.

Il fondo crediti di dubbia esigibilità per gli anni 2020-2022 risulta come dai seguenti prospetti:

#### **ANNO 2020**

TITOLI	BILANCIO 2020 (a)	ACC.TO OBBLIGATORIO AL FCDE (b)	ACC.TO EFFETTIVO AL FCDE (c)	DIFF. d=(c-b)	% (e)=(c/a)
TIT. 1 - ENTRATE CORRENTI DI NATURA TRIBUTARIA, CONTRIBUTIVA E PEREQUATIVA	0,00	0,00	0,00	0,00	0,000%
TIT. 2 - TRASFERIMENTI CORRENTI	0,00	0,00	0,00	0,00	0,000%
TIT. 3 - ENTRATE EXTRATRIBUTARIE	147.719,57	50.726,90	50.726,90	0,00	34,340%
TIT. 4 - ENTRATE IN CONTO CAPITALE	0,00	0,00	0,00	0,00	0,000%
TIT. 5 - ENTRATE DA RID.NE DI ATT. FINANZIARIE	0,00	0,00	0,00	0,00	0,000%

TOTALE GENERALE	147.719,57	50.726,90	50.726,90	0,00	34,340%
DI CUI FCDE DI PARTE CORRENTE	147.719,57	50.726,90	50.726,90	0,00	34,340%
DI CUI FCDE IN C/CAPITALE	0,00	0,00	0,00	0,00	0,000%

**ANNO 2021**

TITOLI	BILANCIO 2021 (a)	ACC.TO OBBLIGATORIO AL FCDE (b)	ACC.TO EFFETTIVO AL FCDE (c)	DIFF. d=(c-b)	% (e)=(c/a)
TIT. 1 - ENTRATE CORRENTI DI NATURA TRIBUTARIA, CONTRIBUTIVA E PEREQUATIVA	0,00	0,00	0,00	0,00	0,000%
TIT. 2 - TRASFERIMENTI CORRENTI	0,00	0,00	0,00	0,00	0,000%
TIT. 3 - ENTRATE EXTRATRIBUTARIE	147.339,53	50.596,39	50.596,39	0,00	34,340%
TIT. 4 - ENTRATE IN CONTO CAPITALE	0,00	0,00	0,00	0,00	0,000%
TIT. 5 - ENTRATE DA RID.NE DI ATT. FINANZIARIE	0,00	0,00	0,00	0,00	0,000%
<b>TOTALE GENERALE</b>	<b>147.339,53</b>	<b>50.596,39</b>	<b>50.596,39</b>	<b>0,00</b>	<b>34,340%</b>
<b>DI CUI FCDE DI PARTE CORRENTE</b>	<b>147.339,53</b>	<b>50.596,39</b>	<b>50.596,39</b>	<b>0,00</b>	<b>34,340%</b>
<b>DI CUI FCDE IN C/CAPITALE</b>	<b>0,00</b>	<b>0,00</b>	<b>0,00</b>	<b>0,00</b>	<b>0,000%</b>

**ANNO 2022**

TITOLI	BILANCIO 2021 (a)	ACC.TO OBBLIGATORIO AL FCDE (b)	ACC.TO EFFETTIVO AL FCDE (c)	DIFF. d=(c-b)	% (e)=(c/a)
TIT. 1 - ENTRATE CORRENTI DI NATURA TRIBUTARIA, CONTRIBUTIVA E PEREQUATIVA	0,00	0,00	0,00	0,00	0,000%
TIT. 2 - TRASFERIMENTI CORRENTI	0,00	0,00	0,00	0,00	0,000%
TIT. 3 - ENTRATE EXTRATRIBUTARIE	146.958,59	50.465,58	50.465,58	0,00	34,340%
TIT. 4 - ENTRATE IN CONTO CAPITALE	0,00	0,00	0,00	0,00	0,000%
TIT. 5 - ENTRATE DA RID.NE DI ATT. FINANZIARIE	0,00	0,00	0,00	0,00	0,000%
<b>TOTALE GENERALE</b>	<b>146.958,59</b>	<b>50.465,58</b>	<b>50.465,58</b>	<b>0,00</b>	<b>34,340%</b>
<b>DI CUI FCDE DI PARTE CORRENTE</b>	<b>146.958,59</b>	<b>50.465,58</b>	<b>50.465,58</b>	<b>0,00</b>	<b>34,340%</b>
<b>DI CUI FCDE IN C/CAPITALE</b>	<b>0,00</b>	<b>0,00</b>	<b>0,00</b>	<b>0,00</b>	<b>0,000%</b>

**Fondo di riserva di competenza**

La previsione del fondo di riserva ordinario (pag. 31 della Nota Integrativa), iscritto nella missione 20, programma 1, titolo 1, macroaggregato 10 del bilancio, ammonta a:

anno 2020 - euro 377.202,35 pari allo 0,832% delle spese correnti;

anno 2021 - euro 377.579,55 pari allo 0,905% delle spese correnti;

anno 2022 - euro 377.957,13 pari allo 0,906% delle spese correnti;

rientra nei limiti previsti dall'articolo 166 del TUEL ed in quelli previsti dal regolamento di contabilità.

L'organo di revisione ha verificato che la metà della quota minima del fondo di riserva è riservata alla copertura di eventuali spese non prevedibili, la cui mancata effettuazione comporta danni certi all'amministrazione.

### Fondi per spese potenziali

Sono previsti accantonamenti per le seguenti passività potenziali (pag. 32 della Nota Integrativa):

FONDO	ANNO	ANNO	
		ANNO 2020 2021	2022
Accantonamento per contenzioso	0,00	0,00	0,00
Accantonamento per perdite organismi partecipati	0,00	0,00	0,00
Accantonamento per indennità di fine mandato	0,00	0,00	0,00
Accantonamenti per gli adeguamenti del CCNL personale	0,00	0,00	0,00
Altri accantonamenti	7.141.405,28	0,00	0,00
<b>TOTALE</b>	<b>7.141.405,28</b>	<b>0,00</b>	<b>0,00</b>

A fine esercizio come disposto dall'art.167, comma 3 del TUEL le economie di bilancio dovranno confluire nella quota accantonata del risultato di amministrazione.

### Fondo di riserva di cassa

La consistenza del fondo di riserva di cassa rientra nei limiti di cui all'art. 166, comma 2 quater del TUEL (pag. 31 della Nota Integrativa).

L'Organo di revisione ha verificato che l'Ente ha provveduto nel corso dell'esercizio 2019 a:

- pubblicare l'ammontare complessivo dei debiti di cui all'art.33 del D.Lgs.33/2013
- trasmettere alla Piattaforma elettronica entro il 30/04/2019 l'ammontare complessivo dello stock di debiti commerciali residui scaduti e non pagati alla data del 31/12/2018 e le informazioni relative all'avvenuto pagamento delle fatture.

## ORGANISMI PARTECIPATI

Nel corso del triennio 2020-2022 l'ente prevede di esternalizzare i seguenti servizi:

- Pegaso 03 S.r.l. Unipersonale: servizi di supporto alle imprese, funzioni pubbliche nel settore dei rifiuti e attività di riscossione: importo contratto di servizio anno 2020: euro 2.572.187,24=.;
- TRM SpA: attività di raccolta, smaltimento, trattamento dei rifiuti, recupero di materiali: importo contratto di servizi anno 2020: euro 5.198.420,00=.;

Tutti gli organismi partecipati hanno approvato i bilanci d'esercizio al 31/12/2018.

Il bilancio di TRM SpA risulta pubblicato sul sito [www.trm.to.it](http://www.trm.to.it), nella pagina "Società, bilanci d'esercizio".

Il bilancio di Pegaso 03 srl risulta pubblicato sul sito [www.covar14.it](http://www.covar14.it) nella pagina "Amministrazione trasparente".

Il bilancio di Ato-r risulta pubblicato sul sito [www.atorifiutorinese.it](http://www.atorifiutorinese.it), nella pagina "Amministrazione trasparente".

Allo stato attuale non risultano, dall'ultimo bilancio approvato, perdite che richiedono gli interventi di cui all'art. 2447 del codice civile.

### **Adeguamento statuti**

Tutte le società a controllo pubblico e/o a partecipazione mista pubblico-privata del Comune hanno adeguato i propri statuti societari alle norme del D.Lgs n. 175/2016

### **Accantonamento a copertura di perdite**

Dai dati comunicati dalle società partecipate sulla previsione del risultato dell'esercizio 2019, non si rilevano risultati d'esercizio negativi non immediatamente ripianabili che obbligano l'ente a provvedere agli accantonamenti ai sensi dell'art. 21 commi 1 e 2 del D.Lgs.175/2016.

### **Revisione periodica delle partecipazioni (art. 20, D. Lgs. 175/2016)**

L'Ente ha provveduto, in data 20-12-2018, con proprio provvedimento motivato, all'analisi dell'assetto complessivo delle società in cui detiene partecipazioni, dirette o indirette, non rilevando alcuna partecipazione da dover dismettere ai sensi del D.Lgs. n. 175/2016.

L'esito di tale ricognizione è stato comunicato, con le modalità previste dall'art. 17 del D.L. 90/2014, convertito con modificazioni della Legge 114/2011 alla Sezione Regionale di controllo della Corte dei Conti in data 10-04-2019 prot. n. 2341-2019.

## SPESE IN CONTO CAPITALE

### **Finanziamento spese in conto capitale**

Le spese in conto capitale previste negli anni 2020, 2021 e 2022 sono finanziate come segue:

		2020	2021	2022
P) Utilizzo avanzo di amministrazione per spese di investimento	(+)	0,00	0,00	0,00
Q) Fondo pluriennale vincolato per spese in conto capitale	(+)	0,00	0,00	0,00
R) Entrate Titoli 4.00-5.00-6.00	(+)	166.000,00	0,00	0,00
C) Entrate Titolo 4.02 06 - Contributi agli investimenti direttamente destinati al rimborso dei prestiti da amministrazioni pubbliche	(-)	0,00	0,00	0,00
I) Entrate di parte capitale destinate a spese correnti in base a specifiche disposizioni di legge o dei principi contabili	(-)	0,00	0,00	0,00
S1) Entrate Titolo 5.02 per Riscossione crediti di breve termine	(-)	0,00	0,00	0,00
S2) Entrate Titolo 5.03 per Riscossione crediti di medio-lungo termine	(-)	0,00	0,00	0,00

T) Entrate titolo 5.04 relative a Altre entrate per riduzioni di attività finanziaria	(-)	0,00	0,00	0,00
L) Entrate di parte corrente destinate a spese di investimento in base a specifiche disposizioni di legge o dei principi contabili	(+)	0,00	0,00	0,00
M) Entrate da accensione di prestiti destinate a estinzione anticipata dei prestiti	(-)	0,00	0,00	0,00
U) Spese Titolo 2.00 - Spese in conto capitale	(-)	1.458.668,84	1.293.961,50	1.295.255,47
UU) Fondo pluriennale vincolato in c/capitale (di spesa)	(-)	0,00	0,00	0,00
V) Spese Titolo 3.01 per Acquisizione di attività finanziarie	(-)	0,00	0,00	0,00
E) Spese Titolo 2.04 - Trasferimenti in conto capitale	(+)	0,00	0,00	0,00
<b>EQUILIBRIO DI PARTE CAPITALE (Z=P+Q+R-C-I-S1-S2-T+L-M-U-V+E)</b>		<b>-1.292.668,84</b>	<b>-1.293.961,50</b>	<b>-1.295.255,47</b>

L'equilibrio di parte capitale negativo è coperta da pari importo dalle entrate di parte corrente in quanto il Covar fattura ai Comuni i servizi da Piano Finanziario registrando i proventi da canoni per servizi al capitolo di entrata n. 3152.

### **Investimenti senza esborsi finanziari**

Non risultano programmati per gli anni 2020-2022 altri investimenti senza esborso finanziario (transazioni non monetarie) rilevati in bilancio nell'entrata e nella spesa come segue:

## INDEBITAMENTO

Il Consorzio non presenta indebitamento a medio/lungo termine nell'arco temporale di riferimento 2020- 2022 (pag. 47-49 della Nota Integrativa).

La capacità di indebitamento a breve termine è normata dall'art. 222 del D.Lgs. n. 267/2000 il quale stabilisce che un Ente può attivare un'anticipazione di cassa presso il Tesoriere nei limiti dei 3/12 dei primi tre titoli dell'entrata accertata nel penultimo anno precedente:

	<i>Imp/Accert 2018</i>	<i>Competenza 2019</i>	<i>Competenza 2020</i>	<i>Competenza 2021</i>	<i>Competenza 2022</i>
Entrate Titolo VII	0,00	10.000.000,00	10.000.000,00	10.000.000,00	10.000.000,00
Spese Titolo V	0,00	10.000.000,00	10.000.000,00	10.000.000,00	10.000.000,00
<b>Saldo</b>	0,00	0,00	0,00	0,00	0,00

L'ente prevede interessi relativi al potenziale utilizzo di anticipazioni di tesoreria e per operazioni di factor in linea con gli anni precedenti.

	<i>Impegnato 2018</i>	<i>Competenza 2019</i>	<i>Competenza 2020</i>	<i>Competenza 2021</i>	<i>Competenza 2022</i>
<b>Totale</b>	35.740,00	35.072,64	38.569,35	38.607,92	38.646,53

## OSSERVAZIONI E SUGGERIMENTI



L'organo di revisione a conclusione delle verifiche esposte nei punti precedenti considera:

#### **a) Riguardo alle previsioni di parte corrente**

Congrue le previsioni di spesa ed attendibili le entrate previste sulla base:

- delle risultanze dell'ultimo rendiconto approvato (o previsioni definitive 2018-2020);
- della salvaguardia degli equilibri effettuata ai sensi dell'art. 193 del TUEL;
- della modalità di quantificazione e aggiornamento del fondo pluriennale vincolato;
- di eventuali reimputazioni di entrata;
- del bilancio delle istituzioni e società partecipate;
- della valutazione del gettito effettivamente accertabile per i diversi cespiti d'entrata;
- dei riflessi delle decisioni già prese e di quelle da effettuare descritte nel DUP;
- degli oneri indotti delle spese in conto capitale;
- degli oneri derivanti dalle assunzioni di prestiti.
- degli effetti derivanti da spese disposte da leggi, contratti ed atti che obbligano giuridicamente l'ente;
- degli effetti derivanti dalla manovra finanziaria che l'ente ha attuato sulle entrate e sulle spese;
- della quantificazione del fondo crediti di dubbia esigibilità;
- della quantificazione degli accantonamenti per passività potenziali;
- dei seguenti elementi
  - il contenzioso relativo all'affidamento del servizio di igiene urbana di cui alla nota della responsabile dell'area servizi ambientali prot. n. 7854-2019 del 18.11.2019;
  - lettera della regione Piemonte prot. n. 8081 -2019 del 27.11.2019 ad oggetto legge regionale 10.01.2018 n. 1: norme in materia di gestione dei rifiuti e servizio di gestione integrata dei rifiuti urbani. Stato attuazione.

#### **b) Riguardo alle previsioni per investimenti**

Conforme la previsione dei mezzi di copertura finanziaria e delle spese per investimenti.

Coerente la previsione di spesa per investimenti con il programma amministrativo, il DUP, il crono programma dei pagamenti, ritenendo che la realizzazione degli interventi previsti sarà possibile.

#### **c) Riguardo agli obiettivi di finanza pubblica**

Con le previsioni contenute nello schema di bilancio, l'ente può conseguire negli anni 2020, 2021 e 2022, gli obiettivi di finanza pubblica.

#### **d) Riguardo alle previsioni di cassa**

Le previsioni di cassa sono attendibili in relazione all'esigibilità dei residui attivi e delle entrate di competenza, tenuto conto della media degli incassi degli ultimi 5 anni, e congrue in relazione al rispetto dei termini di pagamento con riferimento ai cronoprogrammi e alle scadenze di legge e agli accantonamenti al FCDE.

#### **e) Invio dati alla banca dati delle amministrazioni pubbliche**

L'organo di revisione richiede il rispetto dei termini per l'invio dei dati relativi al bilancio di previsione entro trenta giorni dalla sua approvazione alla banca dati delle amministrazioni



pubbliche di cui all'articolo 13 della Legge 31 dicembre 2009, n. 196, compresi i dati aggregati per voce del piano dei conti integrato, avvertendo che nel caso di mancato rispetto di tale termine, come disposto dal comma 1-quinquies dell'art. 9 del D.L. n. 113/2016, non sarà possibile procedere ad assunzioni di personale a qualsiasi titolo; con qualsivoglia tipologia contrattuale, ivi compresi i rapporti di collaborazione coordinata e continuativa e di somministrazione, anche con riferimento ai processi di stabilizzazione in atto, fino a quando non si provvederà all'adempimento. E' fatto altresì divieto di stipulare contratti di servizio con soggetti privati che si configurino come elusivi della disposizione del precedente periodo.

## CONCLUSIONI

In relazione alle motivazioni specificate nel presente parere, richiamato l'articolo 239 del TUEL e tenuto conto:

- del parere espresso sulla Nota di aggiornamento del DUP;
- del parere espresso dal responsabile del servizio finanziario;
- delle variazioni rispetto all'anno precedente;
- della verifica effettuata sugli equilibri di competenza e di cassa.

L'organo di revisione:

- ha verificato che il bilancio è stato redatto nell'osservanza delle norme di Legge, dello statuto dell'ente, del regolamento di contabilità, dei principi previsti dall'articolo 162 del TUEL e dalle norme del D.Lgs. n.118/2011 e dai principi contabili applicati n.4/1 e n. 4/2 allegati al predetto decreto legislativo;
- ha rilevato la coerenza interna, la congruità e l'attendibilità contabile delle previsioni di bilancio;
- ha rilevato la coerenza esterna ed in particolare la possibilità con le previsioni proposte di rispettare i limiti disposti dalle norme relative al concorso degli enti locali alla realizzazione degli obiettivi di finanza pubblica.

Ed esprime, pertanto, parere favorevole sulla proposta di bilancio di previsione 2020-2022 e sui documenti allegati.

CARIGNANO 29/11/2019

**L'ORGANO DI REVISIONE**

Dott. Davide Barberis



**BILANCIO DI PREVISIONE  
ENTRATE 2020/2022**

TITOLO TIPOLOGIA	DENOMINAZIONE	RESIDUI PRESUNTI AL TERMINE DELL'ESERCIZIO 2019		PREVISIONI DEFINITIVE DELL'ANNO 2019	PREVISIONI		
					DELL'ANNO 2020	DELL'ANNO 2021	DELL'ANNO 2022
	<b>Fondo pluriennale vincolato per spese correnti (1)</b>		previsioni di competenza	3.016.201,31	0,00	0,00	0,00
	<b>Fondo pluriennale vincolato per spese in conto capitale (1)</b>		previsioni di competenza	719.879,58	0,00	0,00	0,00
	<b>Utilizzo avanzo di Amministrazione</b>		previsioni di competenza	13.285.264,64	0,00		
	- di cui avanzo utilizzato anticipatamente (2)		previsioni di competenza	0,00	0,00		
	- di cui Utilizzo Fondo anticipazioni di liquidità		previsioni di competenza	0,00	0,00	0,00	0,00
	<b>Fondo di Cassa all'1/1/2020</b>		previsioni di cassa	0,00	10.527.990,40		
<b>TITOLO 2</b>	<b>Trasferimenti correnti</b>						
<b>20101</b>	<b>Tipologia 101: Trasferimenti correnti da Amministrazioni pubbliche</b>	21.649,17	previsioni di competenza previsioni di cassa	0,00 41.699,17	0,00 21.649,17	0,00	0,00
<b>20000</b>	<b>Totale TITOLO 2 Trasferimenti correnti</b>	21.649,17	previsioni di competenza previsioni di cassa	0,00 41.699,17	0,00 21.649,17	0,00	0,00
<b>TITOLO 3</b>	<b>Entrate extratributarie</b>						
<b>30100</b>	<b>Tipologia 100: Vendita di beni e servizi e proventi derivanti dalla gestione dei beni</b>	32.018.367,51	previsioni di competenza previsioni di cassa	40.939.632,57 65.011.216,22	42.623.973,50 74.642.341,01	38.986.484,69	39.023.985,99
<b>30300</b>	<b>Tipologia 300: Interessi attivi</b>	26,98	previsioni di competenza previsioni di cassa	1,00 8,22	1,00 27,98	1,00	1,00
<b>30400</b>	<b>Tipologia 400: Altre entrate da redditi da capitale</b>	0,00	previsioni di competenza previsioni di cassa	0,00 41.524,40	0,00 0,00	0,00	0,00
<b>30500</b>	<b>Tipologia 500: Rimborsi e altre entrate correnti</b>	970.016,96	previsioni di competenza previsioni di cassa	5.468.903,69 8.342.614,79	4.380.406,87 5.350.423,83	4.384.259,52	4.388.115,49

**BILANCIO DI PREVISIONE  
ENTRATE 2020/2022**

TITOLO TIPOLOGIA	DENOMINAZIONE	RESIDUI PRESUNTI AL TERMINE DELL'ESERCIZIO 2019		PREVISIONI DEFINITIVE DELL'ANNO 2019	PREVISIONI			
					DELL'ANNO 2020	DELL'ANNO 2021	DELL'ANNO 2022	
<b>30000</b>	<b>Totale TITOLO 3</b>	<b>Entrate extratributarie</b>	32.988.411,45	previsioni di competenza previsioni di cassa	46.408.537,26 73.395.363,63	47.004.381,37 79.992.792,82	43.370.745,21	43.412.102,48
	<b>TITOLO 4</b>	<b>Entrate in conto capitale</b>						
<b>40200</b>	<b>Tipologia 200: Contributi agli investimenti</b>		36.361,80	previsioni di competenza previsioni di cassa	112.027,00 206.099,19	166.000,00 202.361,80	0,00	0,00
<b>40000</b>	<b>Totale TITOLO 4</b>	<b>Entrate in conto capitale</b>	36.361,80	previsioni di competenza previsioni di cassa	112.027,00 206.099,19	166.000,00 202.361,80	0,00	0,00
	<b>TITOLO 5</b>	<b>Entrate da riduzione di attività finanziarie</b>						
<b>50100</b>	<b>Tipologia 100: Alienazione di attività finanziarie</b>		0,00	previsioni di competenza previsioni di cassa	0,00 0,00	0,00 0,00	0,00	0,00
<b>50000</b>	<b>Totale TITOLO 5</b>	<b>Entrate da riduzione di attività finanziarie</b>	0,00	previsioni di competenza previsioni di cassa	0,00 0,00	0,00 0,00	0,00	0,00
	<b>TITOLO 6</b>	<b>Accensione di prestiti</b>						
<b>60300</b>	<b>Tipologia 300: Accensione Mutui e altri finanziamenti a medio lungo termine</b>		0,00	previsioni di competenza previsioni di cassa	0,00 7.104,35	0,00 0,00	0,00	0,00

**BILANCIO DI PREVISIONE  
ENTRATE 2020/2022**

TITOLO TIPOLOGIA	DENOMINAZIONE	RESIDUI PRESUNTI AL TERMINE DELL'ESERCIZIO 2019		PREVISIONI DEFINITIVE DELL'ANNO 2019	PREVISIONI			
					DELL'ANNO 2020	DELL'ANNO 2021	DELL'ANNO 2022	
<b>60000</b>	<b>Totale TITOLO 6</b>	<b>Accensione di prestiti</b>	0,00	previsioni di competenza previsioni di cassa	0,00 7.104,35	0,00 0,00	0,00	0,00
<b>TITOLO 7</b> <b>Anticipazioni da istituto tesoriere/cassiere</b>								
<b>70100</b>	<b>Tipologia 100: Anticipazioni da istituto tesoriere/cassiere</b>	0,00	previsioni di competenza previsioni di cassa	10.000.000,00 10.000.000,00	10.000.000,00 10.000.000,00	10.000.000,00	10.000.000,00	10.000.000,00
<b>70000</b>	<b>Totale TITOLO 7</b>	<b>Anticipazioni da istituto tesoriere/cassiere</b>	0,00	previsioni di competenza previsioni di cassa	10.000.000,00 10.000.000,00	10.000.000,00 10.000.000,00	10.000.000,00	10.000.000,00
<b>TITOLO 9</b> <b>Entrate per conto di terzi e partite di giro</b>								
<b>90100</b>	<b>Tipologia 100: Entrate per partite di giro</b>	394.769,35	previsioni di competenza previsioni di cassa	5.280.640,51 5.450.476,39	4.875.071,87 5.269.841,22	4.879.231,94	4.883.396,17	
<b>90200</b>	<b>Tipologia 200: Entrate per conto terzi</b>	148.032,00	previsioni di competenza previsioni di cassa	399.000,00 427.032,00	279.000,00 427.032,00	279.000,00	279.000,00	279.000,00
<b>90000</b>	<b>Totale TITOLO 9</b>	<b>Entrate per conto di terzi e partite di giro</b>	542.801,35	previsioni di competenza previsioni di cassa	5.679.640,51 5.877.508,39	5.154.071,87 5.696.873,22	5.158.231,94	5.162.396,17

**BILANCIO DI PREVISIONE  
ENTRATE 2020/2022**

TITOLO TIPOLOGIA	DENOMINAZIONE	RESIDUI PRESUNTI AL TERMINE DELL'ESERCIZIO 2019		PREVISIONI DEFINITIVE DELL'ANNO 2019	PREVISIONI		
					DELL'ANNO 2020	DELL'ANNO 2021	DELL'ANNO 2022
<b>TOTALE TITOLI</b>		33.589.223,77	previsioni di competenza previsioni di cassa	62.200.204,77 89.527.774,73	62.324.453,24 95.913.677,01	58.528.977,15	58.574.498,65
<b>TOTALE GENERALE DELLE ENTRATE</b>		33.589.223,77	previsioni di competenza previsioni di cassa	79.221.550,30 89.527.774,73	62.324.453,24 106.441.667,41	58.528.977,15	58.574.498,65

(1) Se il bilancio di previsione è predisposto prima del 31 dicembre dell'esercizio precedente, indicare la stima degli impegni al 31 dicembre dell'anno in corso di gestione imputati agli esercizi successivi finanziati dal fondo pluriennale vincolato (sia assunti nell'esercizio in corso che negli esercizi precedenti) o, se tale stima non risulti possibile, l'importo delle previsioni definitive di spesa del fondo pluriennale vincolato del bilancio dell'esercizio in corso di gestione. Se il bilancio di previsione è approvato dopo il 31 dicembre, indicare l'importo degli impegni assunti negli precedenti con imputazione agli esercizi successivi determinato sulla base di dati di preconsuntivo.

(2) Indicare l'importo dell'utilizzo della parte vincolata del risultato di amministrazione determinato nell'Allegato a) Risultato presunto di amministrazione (All a) Ris amm Pres). A seguito dell'approvazione del rendiconto è possibile utilizzare la quota libera del risultato di amministrazione. In attuazione di quanto previsto dall'art. 187, comma 3, del TUEL e dell'art. 42, comma 8, del DLgs 118/2011, 8. le quote del risultato di amministrazione presunto dell'esercizio precedente costituite da accantonamenti risultanti dall'ultimo consuntivo approvato o derivanti da fondi vincolati possono essere applicate al primo esercizio del bilancio di previsione per il finanziamento delle finalità cui sono destinate.

**BILANCIO DI PREVISIONE  
SPESE 2020/2022**

MISSIONE, PROGRAMMA, TITOLO	DENOMINAZIONE	RESIDUI PRESUNTI AL TERMINE DELL'ESERCIZIO 2019		PREVISIONI DEFINITIVE DELL'ANNO 2019	PREVISIONI				
					DELL'ANNO 2020	DELL'ANNO 2021	DELL'ANNO 2022		
<b>DISAVANZO DI AMMINISTRAZIONE (1)</b>				0,00	0,00	0,00	0,00		
<b>MISSIONE</b>	<b>01</b>	<b>Servizi istituzionali, generali e di gestione</b>							
<b>0101</b>	<b>Programma</b>	<b>01</b>	<b>Organi istituzionali</b>						
	Titolo 1		Spese correnti	2.347.872,37	previsione di competenza di cui già impegnato* di cui fondo pluriennale vincolato	5.947.208,57	90.132,05 0,00 0,00	90.222,19 0,00 0,00	90.312,41 0,00 0,00
					previsione di cassa	6.224.249,62	2.438.004,42		
	Titolo 2		Spese in conto capitale	0,00	previsione di competenza di cui già impegnato* di cui fondo pluriennale vincolato	0,00	0,00 0,00 0,00	0,00 0,00 0,00	0,00 0,00 0,00
					previsione di cassa	0,00	0,00		
	<b>Totale Programma</b>	<b>01</b>	<b>Organi istituzionali</b>	<b>2.347.872,37</b>	<b>previsione di competenza di cui già impegnato* di cui fondo pluriennale vincolato</b>	<b>5.947.208,57</b>	<b>90.132,05 0,00 0,00</b>	<b>90.222,19 0,00 0,00</b>	<b>90.312,41 0,00 0,00</b>
					<b>previsione di cassa</b>	<b>6.224.249,62</b>	<b>2.438.004,42</b>		
<b>0102</b>	<b>Programma</b>	<b>02</b>	<b>Segreteria generale</b>						
	Titolo 1		Spese correnti	236.082,42	previsione di competenza di cui già impegnato* di cui fondo pluriennale vincolato	445.938,07	364.879,26 22.445,00 0,00	365.244,13 22.445,00 0,00	365.609,39 0,00 0,00
					previsione di cassa	530.833,80	600.961,68		
	Titolo 2		Spese in conto capitale	0,00	previsione di competenza di cui già impegnato* di cui fondo pluriennale vincolato	0,00	0,00 0,00 0,00	0,00 0,00 0,00	0,00 0,00 0,00
					previsione di cassa	0,00	0,00		
	<b>Totale Programma</b>	<b>02</b>	<b>Segreteria generale</b>	<b>236.082,42</b>	<b>previsione di competenza di cui già impegnato* di cui fondo pluriennale vincolato</b>	<b>445.938,07</b>	<b>364.879,26 22.445,00 0,00</b>	<b>365.244,13 22.445,00 0,00</b>	<b>365.609,39 0,00 0,00</b>
					<b>previsione di cassa</b>	<b>530.833,80</b>	<b>600.961,68</b>		
<b>0103</b>	<b>Programma</b>	<b>03</b>	<b>Gestione economica, finanziaria, programmazione e provveditorato</b>						
	Titolo 1		Spese correnti	741.198,97	previsione di competenza di cui già impegnato* di cui fondo pluriennale vincolato	2.621.974,67	1.214.566,13 47.700,73 0,00	1.215.768,72 29.147,56 0,00	1.215.252,37 0,00 0,00
					previsione di cassa	3.003.585,91	1.955.765,10		

**BILANCIO DI PREVISIONE  
SPESE 2020/2022**

MISSIONE, PROGRAMMA, TITOLO	DENOMINAZIONE	RESIDUI PRESUNTI AL TERMINE DELL'ESERCIZIO 2019		PREVISIONI DEFINITIVE DELL'ANNO 2019	PREVISIONI	PREVISIONI	PREVISIONI
					DELL'ANNO 2020	DELL'ANNO 2021	DELL'ANNO 2022
Titolo 2	Spese in conto capitale	0,00	previsione di competenza <i>di cui già impegnato*</i> <i>di cui fondo pluriennale vincolato</i>	0,00	0,00 <i>0,00</i> <i>0,00</i>	0,00 <i>0,00</i> <i>0,00</i>	0,00 <i>0,00</i> <i>0,00</i>
<b>Totale Programma</b>	<b>03 Gestione economica, finanziaria, programmazione e provveditorato</b>	<b>741.198,97</b>	<b>previsione di competenza <i>di cui già impegnato*</i> <i>di cui fondo pluriennale vincolato</i></b>	<b>2.621.974,67</b>	<b>1.214.566,13</b> <b>47.700,73</b> <b>0,00</b>	<b>1.215.768,72</b> <b>29.147,56</b> <b>0,00</b>	<b>1.215.252,37</b> <b>0,00</b> <b>0,00</b>
<b>0104 Programma</b>	<b>04 Gestione delle entrate tributarie e servizi fiscali</b>		<b>previsione di competenza</b>	<b>3.003.585,91</b>	<b>1.955.765,10</b>		
Titolo 1	Spese correnti	0,00	previsione di competenza <i>di cui già impegnato*</i> <i>di cui fondo pluriennale vincolato</i>	60.898,00	2.714.380,91 <i>0,00</i> <i>0,00</i>	2.717.095,30 <i>0,00</i> <i>0,00</i>	2.719.812,40 <i>0,00</i> <i>0,00</i>
<b>Totale Programma</b>	<b>04 Gestione delle entrate tributarie e servizi fiscali</b>	<b>0,00</b>	<b>previsione di competenza <i>di cui già impegnato*</i> <i>di cui fondo pluriennale vincolato</i></b>	<b>60.898,00</b>	<b>2.714.380,91</b> <b>0,00</b> <b>0,00</b>	<b>2.717.095,30</b> <b>0,00</b> <b>0,00</b>	<b>2.719.812,40</b> <b>0,00</b> <b>0,00</b>
<b>0111 Programma</b>	<b>11 Altri servizi generali</b>		<b>previsione di competenza</b>	<b>60.898,00</b>	<b>2.714.380,91</b>		
Titolo 1	Spese correnti	103.969,26	previsione di competenza <i>di cui già impegnato*</i> <i>di cui fondo pluriennale vincolato</i>	296.438,43	0,00 <i>0,00</i> <i>0,00</i>	0,00 <i>0,00</i> <i>0,00</i>	0,00 <i>0,00</i> <i>0,00</i>
<b>Totale Programma</b>	<b>11 Altri servizi generali</b>	<b>103.969,26</b>	<b>previsione di competenza <i>di cui già impegnato*</i> <i>di cui fondo pluriennale vincolato</i></b>	<b>296.438,43</b>	<b>0,00</b> <b>0,00</b> <b>0,00</b>	<b>0,00</b> <b>0,00</b> <b>0,00</b>	<b>0,00</b> <b>0,00</b> <b>0,00</b>
<b>TOTALE MISSIONE</b>	<b>01 Servizi istituzionali, generali e di gestione</b>	<b>3.429.123,02</b>	<b>previsione di competenza <i>di cui già impegnato*</i> <i>di cui fondo pluriennale vincolato</i></b>	<b>9.372.457,74</b>	<b>4.383.958,35</b> <b>70.145,73</b> <b>0,00</b>	<b>4.388.330,34</b> <b>51.592,56</b> <b>0,00</b>	<b>4.390.986,57</b> <b>0,00</b> <b>0,00</b>
			<b>previsione di cassa</b>	<b>10.195.144,15</b>	<b>7.813.081,37</b>		
<b>MISSIONE</b>	<b>09 Sviluppo sostenibile e tutela del territorio e dell'ambiente</b>						
<b>0903 Programma</b>	<b>03 Rifiuti</b>						
Titolo 1	Spese correnti	15.864.544,79	previsione di competenza <i>di cui già impegnato*</i> <i>di cui fondo pluriennale vincolato</i>	41.683.277,57	37.123.154,30 <i>2.980.218,34</i> <i>0,00</i>	37.160.277,43 <i>977.506,36</i> <i>0,00</i>	37.197.437,73 <i>0,00</i> <i>0,00</i>
			<b>previsione di cassa</b>	<b>48.201.903,48</b>	<b>52.987.699,09</b>		

**BILANCIO DI PREVISIONE  
SPESE 2020/2022**

MISSIONE, PROGRAMMA, TITOLO	DENOMINAZIONE	RESIDUI PRESUNTI AL TERMINE DELL'ESERCIZIO 2019		PREVISIONI DEFINITIVE DELL'ANNO 2019	PREVISIONI	PREVISIONI	PREVISIONI
					DELL'ANNO 2020	DELL'ANNO 2021	DELL'ANNO 2022
Titolo 2	Spese in conto capitale	1.380.981,01	previsione di competenza <i>di cui già impegnato*</i> <i>di cui fondo pluriennale vincolato</i>	2.355.695,25	1.458.668,84 <i>540.063,78</i>	1.293.961,50 <i>540.063,78</i>	1.295.255,47 <i>0,00</i>
			previsione di cassa	2.985.218,56	2.839.649,85	0,00	0,00
Titolo 3	Spese per incremento di attività finanziarie	0,00	previsione di competenza <i>di cui già impegnato*</i> <i>di cui fondo pluriennale vincolato</i>	0,00	0,00 <i>0,00</i>	0,00 <i>0,00</i>	0,00 <i>0,00</i>
			previsione di cassa	0,00	0,00	0,00	0,00
<b>Totale Programma</b>	<b>03 Rifiuti</b>	<b>17.245.525,80</b>	previsione di competenza <i>di cui già impegnato*</i> <i>di cui fondo pluriennale vincolato</i>	<b>44.038.972,82</b>	<b>38.581.823,14</b> <b>3.520.282,12</b>	<b>38.454.238,93</b> <b>1.517.570,16</b>	<b>38.492.693,20</b> <b>0,00</b>
			previsione di cassa	<b>51.187.122,04</b>	<b>55.827.348,94</b>	<b>0,00</b>	<b>0,00</b>
<b>TOTALE MISSIONE</b>	<b>09 Sviluppo sostenibile e tutela del territorio e dell'ambiente</b>	<b>17.245.525,80</b>	previsione di competenza <i>di cui già impegnato*</i> <i>di cui fondo pluriennale vincolato</i>	<b>44.038.972,82</b>	<b>38.581.823,14</b> <b>3.520.282,12</b>	<b>38.454.238,93</b> <b>1.517.570,16</b>	<b>38.492.693,20</b> <b>0,00</b>
			previsione di cassa	<b>51.187.122,04</b>	<b>55.827.348,94</b>	<b>0,00</b>	<b>0,00</b>
<b>MISSIONE</b>	<b>20 Fondi e accantonamenti</b>						
<b>2001 Programma</b>	<b>01 Fondo di riserva</b>						
Titolo 1	Spese correnti	0,00	previsione di competenza <i>di cui già impegnato*</i> <i>di cui fondo pluriennale vincolato</i>	318.569,05	377.202,35 <i>0,00</i>	377.579,55 <i>0,00</i>	377.957,13 <i>0,00</i>
			previsione di cassa	318.569,05	377.202,35	0,00	0,00
<b>Totale Programma</b>	<b>01 Fondo di riserva</b>	<b>0,00</b>	previsione di competenza <i>di cui già impegnato*</i> <i>di cui fondo pluriennale vincolato</i>	<b>318.569,05</b>	<b>377.202,35</b> <b>0,00</b>	<b>377.579,55</b> <b>0,00</b>	<b>377.957,13</b> <b>0,00</b>
			previsione di cassa	<b>318.569,05</b>	<b>377.202,35</b>	<b>0,00</b>	<b>0,00</b>
<b>2002 Programma</b>	<b>02 Fondo crediti dubbia esigibilita'</b>						
Titolo 1	Spese correnti	0,00	previsione di competenza <i>di cui già impegnato*</i> <i>di cui fondo pluriennale vincolato</i>	813.532,77	50.726,90 <i>0,00</i>	50.596,39 <i>0,00</i>	50.465,58 <i>0,00</i>
			previsione di cassa	0,00	0,00	0,00	0,00
<b>Totale Programma</b>	<b>02 Fondo crediti dubbia esigibilita'</b>	<b>0,00</b>	previsione di competenza <i>di cui già impegnato*</i> <i>di cui fondo pluriennale vincolato</i>	<b>813.532,77</b>	<b>50.726,90</b> <b>0,00</b>	<b>50.596,39</b> <b>0,00</b>	<b>50.465,58</b> <b>0,00</b>
			previsione di cassa	<b>0,00</b>	<b>0,00</b>	<b>0,00</b>	<b>0,00</b>
<b>2003 Programma</b>	<b>03 Altri Fondi</b>						



**BILANCIO DI PREVISIONE  
SPESE 2020/2022**

MISSIONE, PROGRAMMA, TITOLO	DENOMINAZIONE	RESIDUI PRESUNTI AL TERMINE DELL'ESERCIZIO 2019		PREVISIONI DEFINITIVE DELL'ANNO 2019	PREVISIONI		
					DELL'ANNO 2020	DELL'ANNO 2021	DELL'ANNO 2022
Titolo 1	Spese correnti	0,00	previsione di competenza <i>di cui già impegnato*</i> <i>di cui fondo pluriennale vincolato</i>	8.721.771,05	3.776.670,63 <i>0,00</i> <i>0,00</i>	100.000,00 <i>0,00</i> <i>0,00</i>	100.000,00 <i>0,00</i> <i>0,00</i>
<b>Totale Programma</b>	<b>03 Altri Fondi</b>	<b>0,00</b>	<b>previsione di competenza <i>di cui già impegnato*</i> <i>di cui fondo pluriennale vincolato</i> previsione di cassa</b>	<b>8.721.771,05</b>	<b>3.776.670,63</b> <i>0,00</i> <i>0,00</i> <b>0,00</b>	<b>100.000,00</b> <i>0,00</i> <i>0,00</i> <b>0,00</b>	<b>100.000,00</b> <i>0,00</i> <i>0,00</i> <b>0,00</b>
<b>TOTALE MISSIONE</b>	<b>20 Fondi e accantonamenti</b>	<b>0,00</b>	<b>previsione di competenza <i>di cui già impegnato*</i> <i>di cui fondo pluriennale vincolato</i> previsione di cassa</b>	<b>9.853.872,87</b>	<b>4.204.599,88</b> <i>0,00</i> <i>0,00</i> <b>377.202,35</b>	<b>528.175,94</b> <i>0,00</i> <i>0,00</i> <b>0,00</b>	<b>528.422,71</b> <i>0,00</i> <i>0,00</i> <b>0,00</b>
<b>MISSIONE</b>	<b>50 Debito pubblico</b>						
5002 Programma	02 Quota capitale ammortamento mutui e prestiti obbligazionari						
Titolo 4	Rimborso di prestiti	115.000,00	previsione di competenza <i>di cui già impegnato*</i> <i>di cui fondo pluriennale vincolato</i>	276.606,36	0,00 <i>0,00</i> <i>0,00</i>	0,00 <i>0,00</i> <i>0,00</i>	0,00 <i>0,00</i> <i>0,00</i>
<b>Totale Programma</b>	<b>02 Quota capitale ammortamento mutui e prestiti obbligazionari</b>	<b>115.000,00</b>	<b>previsione di competenza <i>di cui già impegnato*</i> <i>di cui fondo pluriennale vincolato</i> previsione di cassa</b>	<b>276.606,36</b>	<b>0,00</b> <i>0,00</i> <i>0,00</i> <b>391.606,36</b>	<b>0,00</b> <i>0,00</i> <i>0,00</i> <b>115.000,00</b>	<b>0,00</b> <i>0,00</i> <i>0,00</i> <b>0,00</b>
<b>TOTALE MISSIONE</b>	<b>50 Debito pubblico</b>	<b>115.000,00</b>	<b>previsione di competenza <i>di cui già impegnato*</i> <i>di cui fondo pluriennale vincolato</i> previsione di cassa</b>	<b>276.606,36</b>	<b>0,00</b> <i>0,00</i> <i>0,00</i> <b>391.606,36</b>	<b>0,00</b> <i>0,00</i> <i>0,00</i> <b>0,00</b>	<b>0,00</b> <i>0,00</i> <i>0,00</i> <b>0,00</b>
<b>MISSIONE</b>	<b>60 Anticipazioni finanziarie</b>						
6001 Programma	01 Restituzione anticipazioni di tesoreria						
Titolo 5	Chiusura Anticipazioni da istituto tesoriere/cassiere	0,00	previsione di competenza <i>di cui già impegnato*</i> <i>di cui fondo pluriennale vincolato</i>	10.000.000,00	10.000.000,00 <i>0,00</i> <i>0,00</i>	10.000.000,00 <i>0,00</i> <i>0,00</i>	10.000.000,00 <i>0,00</i> <i>0,00</i>
			previsione di cassa	10.000.000,00	10.000.000,00		

**BILANCIO DI PREVISIONE  
SPESE 2020/2022**

MISSIONE, PROGRAMMA, TITOLO	DENOMINAZIONE	RESIDUI PRESUNTI AL TERMINE DELL'ESERCIZIO 2019		PREVISIONI DEFINITIVE DELL'ANNO 2019	PREVISIONI	PREVISIONI	PREVISIONI
					DELL'ANNO 2020	DELL'ANNO 2021	DELL'ANNO 2022
<i>Totale Programma</i>	<i>01 Restituzione anticipazioni di tesoreria</i>	0,00	previsione di competenza di cui già impegnato* di cui fondo pluriennale vincolato	10.000.000,00	10.000.000,00 0,00 0,00	10.000.000,00 0,00 0,00	10.000.000,00 0,00 0,00
			previsione di cassa	10.000.000,00	10.000.000,00		
<b>TOTALE MISSIONE</b>	<b>60 Anticipazioni finanziarie</b>	<b>0,00</b>	previsione di competenza di cui già impegnato* di cui fondo pluriennale vincolato	<b>10.000.000,00</b>	<b>10.000.000,00</b> <b>0,00</b> <b>0,00</b>	<b>10.000.000,00</b> <b>0,00</b> <b>0,00</b>	<b>10.000.000,00</b> <b>0,00</b> <b>0,00</b>
			previsione di cassa	<b>10.000.000,00</b>	<b>10.000.000,00</b>		
<b>MISSIONE</b>	<b>99 Servizi per conto terzi</b>						
<b>9901 Programma</b>	<b>01 Servizi per conto terzi - Partite di giro</b>						
	Titolo 7		Spese per conto terzi e partite di giro	297.670,72	previsione di competenza di cui già impegnato* di cui fondo pluriennale vincolato	5.679.640,51 0,00 0,00	5.154.071,87 0,00 0,00
			previsione di cassa	6.480.028,86	5.451.742,59		5.158.231,94 0,00 0,00
<i>Totale Programma</i>	<i>01 Servizi per conto terzi - Partite di giro</i>	<i>297.670,72</i>	previsione di competenza di cui già impegnato* di cui fondo pluriennale vincolato	<i>5.679.640,51</i>	<i>5.154.071,87</i> <i>0,00</i> <i>0,00</i>	<i>5.158.231,94</i> <i>0,00</i> <i>0,00</i>	<i>5.162.396,17</i> <i>0,00</i> <i>0,00</i>
			previsione di cassa	<i>6.480.028,86</i>	<i>5.451.742,59</i>		
<b>TOTALE MISSIONE</b>	<b>99 Servizi per conto terzi</b>	<b>297.670,72</b>	previsione di competenza di cui già impegnato* di cui fondo pluriennale vincolato	<b>5.679.640,51</b>	<b>5.154.071,87</b> <b>0,00</b> <b>0,00</b>	<b>5.158.231,94</b> <b>0,00</b> <b>0,00</b>	<b>5.162.396,17</b> <b>0,00</b> <b>0,00</b>
			previsione di cassa	<b>6.480.028,86</b>	<b>5.451.742,59</b>		
<b>TOTALE MISSIONI</b>		<b>21.087.319,54</b>	previsione di competenza di cui già impegnato* di cui fondo pluriennale vincolato	<b>79.221.550,30</b>	<b>62.324.453,24</b> <b>3.590.427,85</b> <b>0,00</b>	<b>58.528.977,15</b> <b>1.569.162,72</b> <b>0,00</b>	<b>58.574.498,65</b> <b>0,00</b> <b>0,00</b>
			previsione di cassa	<b>78.572.470,46</b>	<b>79.584.375,25</b>		
<b>TOTALE GENERALE DELLE SPESE</b>		<b>21.087.319,54</b>	previsione di competenza di cui già impegnato* di cui fondo pluriennale vincolato	<b>79.221.550,30</b>	<b>62.324.453,24</b> <b>3.590.427,85</b> <b>0,00</b>	<b>58.528.977,15</b> <b>1.569.162,72</b> <b>0,00</b>	<b>58.574.498,65</b> <b>0,00</b> <b>0,00</b>
			previsione di cassa	<b>78.572.470,46</b>	<b>79.584.375,25</b>		

\* Si tratta di somme, alla data di presentazione del bilancio, già impegnate negli esercizi precedenti, nel rispetto del principio contabile generale della competenza potenziata e del principio contabile applicato della contabilità finanziaria.

(1) Indicare l'importo della voce E) dell'Allegato concernente il Risultato presunto di amministrazione, se negativo al netto del disavanzo da debito autorizzato e non contratto, o la quota di tale importo da ripianare nel corso dell'esercizio, secondo le modalità previste dall'ordinamento contabile. La quantificazione e la composizione del disavanzo di amministrazione ripianato in ciascun esercizio è rappresentata nella nota integrativa.

**BILANCIO DI PREVISIONE**  
**RIEPILOGO GENERALE DELLE ENTRATE 2020/2022 PER TITOLI**

TITOLO	DENOMINAZIONE	RESIDUI PRESUNTI AL TERMINE DELL'ESERCIZIO 2019		PREVISIONI DEFINITIVE DELL'ANNO 2019	PREVISIONI		
					DELL'ANNO 2020	DELL'ANNO 2021	DELL'ANNO 2022
	<b>Fondo pluriennale vincolato per spese correnti (1)</b>		previsioni di competenza	3.016.201,31	0,00	0,00	0,00
	<b>Fondo pluriennale vincolato per spese in conto capitale (1)</b>		previsioni di competenza	719.879,58	0,00	0,00	0,00
	<b>Utilizzo avanzo di Amministrazione</b>		previsioni di competenza	13.285.264,64	0,00		
	- di cui avanzo utilizzato anticipatamente (2)		previsioni di competenza	0,00	0,00		
	- di cui Utilizzo Fondo anticipazioni di liquidità		previsioni di competenza	0,00	0,00	0,00	0,00
	<b>Fondo di Cassa all'1/1/2020</b>		previsioni di cassa	0,00	10.527.990,40		
<b>10000</b>	<b>TITOLO 1</b>						
	<b>Entrate correnti di natura tributaria,contributiva e perequativa</b>	0,00	previsioni di competenza previsioni di cassa	0,00 0,00	0,00 0,00	0,00	0,00
<b>20000</b>	<b>TITOLO 2</b>						
	<b>Trasferimenti correnti</b>	21.649,17	previsioni di competenza previsioni di cassa	0,00 41.699,17	0,00 21.649,17	0,00	0,00
<b>30000</b>	<b>TITOLO 3</b>						
	<b>Entrate extratributarie</b>	32.988.411,45	previsioni di competenza previsioni di cassa	46.408.537,26 73.395.363,63	47.004.381,37 79.992.792,82	43.370.745,21	43.412.102,48
<b>40000</b>	<b>TITOLO 4</b>						
	<b>Entrate in conto capitale</b>	36.361,80	previsioni di competenza previsioni di cassa	112.027,00 206.099,19	166.000,00 202.361,80	0,00	0,00
<b>50000</b>	<b>TITOLO 5</b>						
	<b>Entrate da riduzione di attività finanziarie</b>	0,00	previsioni di competenza previsioni di cassa	0,00 0,00	0,00 0,00	0,00	0,00
<b>60000</b>	<b>TITOLO 6</b>						
	<b>Accensione di prestiti</b>	0,00	previsioni di competenza previsioni di cassa	0,00 7.104,35	0,00 0,00	0,00	0,00

**BILANCIO DI PREVISIONE**  
**RIEPILOGO GENERALE DELLE ENTRATE 2020/2022 PER TITOLI**

TIPOLOGIA	TITOLO	DENOMINAZIONE	RESIDUI PRESUNTI AL TERMINE DELL'ESERCIZIO 2019		PREVISIONI DEFINITIVE DELL'ANNO 2019	PREVISIONI		
						DELL'ANNO 2020	DELL'ANNO 2021	DELL'ANNO 2022
70000	TITOLO 7	<i>Anticipazioni da istituto tesoriere/cassiere</i>	0,00	previsioni di competenza previsioni di cassa	10.000.000,00 10.000.000,00	10.000.000,00 10.000.000,00	10.000.000,00	10.000.000,00
90000	TITOLO 9	<i>Entrate per conto di terzi e partite di giro</i>	542.801,35	previsioni di competenza previsioni di cassa	5.679.640,51 5.877.508,39	5.154.071,87 5.696.873,22	5.158.231,94	5.162.396,17
	<b>TOTALE TITOLI</b>		33.589.223,77	previsioni di competenza previsioni di cassa	62.200.204,77 89.527.774,73	62.324.453,24 95.913.677,01	58.528.977,15	58.574.498,65
	<b>TOTALE GENERALE DELLE ENTRATE</b>		33.589.223,77	previsioni di competenza previsioni di cassa	79.221.550,30 89.527.774,73	62.324.453,24 106.441.667,41	58.528.977,15	58.574.498,65

(1) Se il bilancio di previsione è predisposto prima del 31 dicembre dell'esercizio precedente, indicare la stima degli impegni al 31 dicembre dell'anno in corso di gestione imputati agli esercizi successivi finanziati dal fondo pluriennale vincolato (sia assunti nell'esercizio in corso che negli esercizi precedenti) o, se tale stima non risulti possibile, l'importo delle previsioni definitive di spesa del fondo pluriennale vincolato del bilancio dell'esercizio in corso di gestione. Se il bilancio di previsione è approvato dopo il 31 dicembre, indicare l'importo degli impegni assunti negli precedenti con imputazione agli esercizi successivi determinato sulla base di dati di preconsuntivo.

(2) Indicare l'importo dell'utilizzo della parte vincolata del risultato di amministrazione determinato nell'Allegato a) Risultato presunto di amministrazione (All a) Ris amm Pres). A seguito dell'approvazione del rendiconto è possibile utilizzare la quota libera del risultato di amministrazione. In attuazione di quanto previsto dall'art. 187, comma 3, del TUEL e dell'art. 42, comma 8, del DLgs 118/2011, 8. le quote del risultato di amministrazione presunto dell'esercizio precedente costituite da accantonamenti risultanti dall'ultimo consuntivo approvato o derivanti da fondi vincolati possono essere applicate al primo esercizio del bilancio di previsione per il finanziamento delle finalità cui sono destinate.

**BILANCIO DI PREVISIONE**  
**RIEPILOGO GENERALE DELLE SPESE 2020/2022 PER TITOLI**

TITOLO	DENOMINAZIONE	RESIDUI PRESUNTI AL TERMINE DELL'ESERCIZIO 2019		PREVISIONI DEFINITIVE DELL'ANNO 2019	PREVISIONI		
					DELL'ANNO 2020	DELL'ANNO 2021	DELL'ANNO 2022
<b>DISAVANZO DI AMMINISTRAZIONE</b>				0,00	0,00	0,00	0,00
<b>Titolo 1</b>	<b>Spese correnti</b>	19.293.667,81	previsione di competenza <i>di cui già impegnato*</i> <i>di cui fondo pluriennale vincolato</i> previsione di cassa	60.909.608,18  0,00 58.715.616,68	45.711.712,53 <i>3.050.364,07</i> 0,00 61.177.982,81	42.076.783,71 <i>1.029.098,94</i> 0,00	42.116.847,01 <i>0,00</i> 0,00
<b>Titolo 2</b>	<b>Spese in conto capitale</b>	1.380.981,01	previsione di competenza <i>di cui già impegnato*</i> <i>di cui fondo pluriennale vincolato</i> previsione di cassa	2.355.695,25  0,00 2.985.218,56	1.458.668,84 <i>540.063,78</i> 0,00 2.839.649,85	1.293.961,50 <i>540.063,78</i> 0,00	1.295.255,47 <i>0,00</i> 0,00
<b>Titolo 3</b>	<b>Spese per incremento di attività finanziarie</b>	0,00	previsione di competenza <i>di cui già impegnato*</i> <i>di cui fondo pluriennale vincolato</i> previsione di cassa	0,00  0,00 0,00	0,00 <i>0,00</i> 0,00 0,00	0,00 <i>0,00</i> 0,00	0,00 <i>0,00</i> 0,00
<b>Titolo 4</b>	<b>Rimborso di prestiti</b>	115.000,00	previsione di competenza <i>di cui già impegnato*</i> <i>di cui fondo pluriennale vincolato</i> previsione di cassa	276.606,36  0,00 391.606,36	0,00 <i>0,00</i> 0,00 115.000,00	0,00 <i>0,00</i> 0,00	0,00 <i>0,00</i> 0,00
<b>Titolo 5</b>	<b>Chiusura Anticipazioni da istituto tesoriere/cassiere</b>	0,00	previsione di competenza <i>di cui già impegnato*</i> <i>di cui fondo pluriennale vincolato</i> previsione di cassa	10.000.000,00  0,00 10.000.000,00	10.000.000,00 <i>0,00</i> 0,00 10.000.000,00	10.000.000,00 <i>0,00</i> 0,00	10.000.000,00 <i>0,00</i> 0,00
<b>Titolo 7</b>	<b>Spese per conto terzi e partite di giro</b>	297.670,72	previsione di competenza <i>di cui già impegnato*</i> <i>di cui fondo pluriennale vincolato</i> previsione di cassa	5.679.640,51  0,00 6.480.028,86	5.154.071,87 <i>0,00</i> 0,00 5.451.742,59	5.158.231,94 <i>0,00</i> 0,00	5.162.396,17 <i>0,00</i> 0,00

**BILANCIO DI PREVISIONE**  
**RIEPILOGO GENERALE DELLE SPESE 2020/2022 PER TITOLI**

TITOLO	DENOMINAZIONE	RESIDUI PRESUNTI AL TERMINE DELL'ESERCIZIO 2019		PREVISIONI DEFINITIVE DELL'ANNO 2019	PREVISIONI	PREVISIONI	PREVISIONI
					DELL'ANNO 2020	DELL'ANNO 2021	DELL'ANNO 2022
<b>TOTALE TITOLI</b>		21.087.319,54	previsione di competenza	79.221.550,30	62.324.453,24	58.528.977,15	58.574.498,65
			<i>di cui già impegnato*</i>		3.590.427,85	1.569.162,72	0,00
			<i>di cui fondo pluriennale vincolato</i>	0,00	0,00	0,00	0,00
			previsione di cassa	78.572.470,46	79.584.375,25		
<b>TOTALE GENERALE DELLE SPESE</b>		21.087.319,54	previsione di competenza	79.221.550,30	62.324.453,24	58.528.977,15	58.574.498,65
			<i>di cui già impegnato*</i>		3.590.427,85	1.569.162,72	0,00
			<i>di cui fondo pluriennale vincolato</i>	0,00	0,00	0,00	0,00
			previsione di cassa	78.572.470,46	79.584.375,25		

\* Si tratta di somme, alla data di presentazione del bilancio, già impegnate negli esercizi precedenti, nel rispetto del principio contabile generale della competenza potenziata e del principio contabile applicato della contabilità finanziaria.

**BILANCIO DI PREVISIONE**  
**RIEPILOGO GENERALE DELLE SPESE 2020/2022 PER MISSIONI**

RIEPILOGO DELLE MISSIONI	DENOMINAZIONE	RESIDUI PRESUNTI AL TERMINE DELL'ESERCIZIO 2019		PREVISIONI DEFINITIVE DELL'ANNO 2019	PREVISIONI		
					DELL'ANNO 2020	DELL'ANNO 2021	DELL'ANNO 2022
	<b>DISAVANZO DI AMMINISTRAZIONE</b>			0,00	0,00	0,00	0,00
<b>TOTALE MISSIONE 01</b>	<b>Servizi istituzionali, generali e di gestione</b>	3.429.123,02	previsione di competenza di cui già impegnato* di cui fondo pluriennale vincolato previsione di cassa	9.372.457,74	4.383.958,35 70.145,73 0,00 7.813.081,37	4.388.330,34 51.592,5€ 0,00	4.390.986,57 0,00 0,00
<b>TOTALE MISSIONE 09</b>	<b>Sviluppo sostenibile e tutela del territorio e dell'ambiente</b>	17.245.525,80	previsione di competenza di cui già impegnato* di cui fondo pluriennale vincolato previsione di cassa	44.038.972,82	38.581.823,14 3.520.282,12 0,00 55.827.348,94	38.454.238,93 1.517.570,1€ 0,00	38.492.693,20 0,00 0,00
<b>TOTALE MISSIONE 20</b>	<b>Fondi e accantonamenti</b>	0,00	previsione di competenza di cui già impegnato* di cui fondo pluriennale vincolato previsione di cassa	9.853.872,87	4.204.599,88 0,00 0,00 377.202,35	528.175,94 0,00 0,00	528.422,71 0,00 0,00
<b>TOTALE MISSIONE 50</b>	<b>Debito pubblico</b>	115.000,00	previsione di competenza di cui già impegnato* di cui fondo pluriennale vincolato previsione di cassa	276.606,36	0,00 0,00 0,00 391.606,36	0,00 0,00 0,00	0,00 0,00 0,00
<b>TOTALE MISSIONE 60</b>	<b>Anticipazioni finanziarie</b>	0,00	previsione di competenza di cui già impegnato* di cui fondo pluriennale vincolato previsione di cassa	10.000.000,00	10.000.000,00 0,00 0,00 10.000.000,00	10.000.000,00 0,00 0,00	10.000.000,00 0,00 0,00
<b>TOTALE MISSIONE 99</b>	<b>Servizi per conto terzi</b>	297.670,72	previsione di competenza di cui già impegnato* di cui fondo pluriennale vincolato previsione di cassa	5.679.640,51	5.154.071,87 0,00 0,00 6.480.028,86	5.158.231,94 0,00 0,00	5.162.396,17 0,00 0,00

**BILANCIO DI PREVISIONE**  
**RIEPILOGO GENERALE DELLE SPESE 2020/2022 PER MISSIONI**

RIEPILOGO DELLE MISSIONI	DENOMINAZIONE	RESIDUI PRESUNTI AL TERMINE DELL'ESERCIZIO 2019		PREVISIONI DEFINITIVE DELL'ANNO 2019	PREVISIONI		
					DELL'ANNO 2020	DELL'ANNO 2021	DELL'ANNO 2022
<b>TOTALE MISSIONI</b>		21.087.319,54	previsione di competenza	79.221.550,30	62.324.453,24	58.528.977,15	58.574.498,65
			<i>di cui già impegnato*</i>		<i>3.590.427,85</i>	<i>1.569.162,72</i>	<i>0,00</i>
			<i>di cui fondo pluriennale vincolato</i>	<i>0,00</i>	<i>0,00</i>	<i>0,00</i>	<i>0,00</i>
			previsione di cassa	78.572.470,46	79.584.375,25		
<b>TOTALE GENERALE DELLE SPESE</b>		21.087.319,54	previsione di competenza	79.221.550,30	62.324.453,24	58.528.977,15	58.574.498,65
			<i>di cui già impegnato*</i>		<i>3.590.427,85</i>	<i>1.569.162,72</i>	<i>0,00</i>
			<i>di cui fondo pluriennale vincolato</i>	<i>0,00</i>	<i>0,00</i>	<i>0,00</i>	<i>0,00</i>
			previsione di cassa	78.572.470,46	79.584.375,25		

\* Si tratta di somme, alla data di presentazione del bilancio, già impegnate negli esercizi precedenti, nel rispetto del principio contabile generale della competenza potenziata e del principio contabile applicato della contabilità finanziaria.



**BILANCIO DI PREVISIONE  
QUADRO GENERALE RIASSUNTIVO 2020/2022**

<b>ENTRATE</b>	<b>CASSA ANNO 2020</b>	<b>COMPETENZA ANNO 2020</b>	<b>COMPETENZA ANNO 2021</b>	<b>COMPETENZA ANNO 2022</b>	<b>SPESE</b>	<b>CASSA ANNO 2020</b>	<b>COMPETENZA ANNO 2020</b>	<b>COMPETENZA ANNO 2021</b>	<b>COMPETENZA ANNO 2022</b>
<b>Fondo di cassa presunto inizio esercizio</b>	10.527.990,40								
<b>Utilizzo avanzo presunto amministrazione</b> di cui Utilizzo Fondo anticipazioni di liquidità		0,00	0,00	0,00	<b>Disavanzo di amministrazione (1)</b>		0,00	0,00	0,00
<b>Fondo pluriennale vincolato</b>		0,00	0,00	0,00					
<b>Titolo 1</b> - Entrate correnti di natura tributaria, contributiva e perequativa	0,00	0,00	0,00	0,00	<b>Titolo 1</b> - Spese correnti - di cui fondo pluriennale vincolato	61.177.982,81	45.711.712,53	42.076.783,71	42.116.847,01
<b>Titolo 2</b> - Trasferimenti correnti	21.649,17	0,00	0,00	0,00			0,00	0,00	0,00
<b>Titolo 3</b> - Entrate extratributarie	79.992.792,82	47.004.381,37	43.370.745,21	43.412.102,48					
<b>Titolo 4</b> - Entrate in conto capitale	202.361,80	166.000,00	0,00	0,00	<b>Titolo 2</b> - Spese in conto capitale - di cui fondo pluriennale vincolato	2.839.649,85	1.458.668,84	1.293.961,50	1.295.255,47
<b>Titolo 5</b> - Entrate da riduzione di attività finanziarie	0,00	0,00	0,00	0,00	<b>Titolo 3</b> - Spese per incremento di attività finanziarie - di cui fondo pluriennale vincolato	0,00	0,00	0,00	0,00
<b>Totale entrate finali.....</b>	80.216.803,79	47.170.381,37	43.370.745,21	43.412.102,48	<b>Totale spese finali.....</b>	64.017.632,66	47.170.381,37	43.370.745,21	43.412.102,48
<b>Titolo 6</b> - Accensioni di prestiti	0,00	0,00	0,00	0,00	<b>Titolo 4</b> - Rimborso di prestiti di cui Fondo anticipazioni di liquidità	115.000,00	0,00	0,00	0,00
<b>Titolo 7</b> - Anticipazione da istituto tesoriere/cassiere	10.000.000,00	10.000.000,00	10.000.000,00	10.000.000,00	<b>Titolo 5</b> - Chiusura Anticipazioni da istituto tesoriere/cassiere	10.000.000,00	10.000.000,00	10.000.000,00	10.000.000,00
<b>Titolo 9</b> - Entrate per conto di terzi a partite di giro	5.696.873,22	5.154.071,87	5.158.231,94	5.162.396,17	<b>Titolo 7</b> - Spese per conto terzi a partite di giro	5.451.742,59	5.154.071,87	5.158.231,94	5.162.396,17
<b>Totale titoli .....</b>	95.913.677,01	62.324.453,24	58.528.977,15	58.574.498,65	<b>Totale titoli .....</b>	79.584.375,25	62.324.453,24	58.528.977,15	58.574.498,65
<b>TOTALE COMPLESSIVO ENTRATE</b>	106.441.667,41	62.324.453,24	58.528.977,15	58.574.498,65	<b>TOTALE COMPLESSIVO SPESE</b>	79.584.375,25	62.324.453,24	58.528.977,15	58.574.498,65
<b>Fondo di cassa finale presunto</b>	26.857.292,16								

(1) Corrisponde alla prima voce del conto del bilancio spese.

**BILANCIO DI PREVISIONE  
EQUILIBRI DI BILANCIO 2020/2022**

EQUILIBRIO ECONOMICO - FINANZIARIO		COMPETENZA ANNO 2020	COMPETENZA ANNO 2021	COMPETENZA ANNO 2022
Fondo di cassa all'inizio dell'esercizio	10.527.990,40			
A) Fondo pluriennale vincolato di entrata per spese correnti	(+)	0,00	0,00	0,00
AA) Recupero disavanzo di amministrazione esercizio precedente	(-)	0,00	0,00	0,00
B) Entrate Titoli 1.00 - 2.00 - 3.00 <i>di cui per estinzione anticipata di prestiti</i>	(+)	47.004.381,37 0,00	43.370.745,21 0,00	43.412.102,48 0,00
C) Entrate Titolo 4.02 06 - Contributi agli investimenti direttamente destinati al rimborso dei prestiti da amministrazioni pubbliche	(+)	0,00	0,00	0,00
D) Spese Titolo 1.00- Spese correnti di cui: - fondo pluriennale vincolato - fondo crediti di dubbia esigibilità	(-)	45.711.712,53 0,00 50.726,90	42.076.783,71 0,00 50.596,39	42.116.847,01 0,00 50.465,58
E) Spese Titolo 2.04 - Altri trasferimenti in conto capitale	(-)	0,00	0,00	0,00
F) Spese Titolo 4.00 - Quote di capitale amm.to dei mutui e prestiti obbligazionari <i>di cui per estinzione anticipata di prestiti</i> <i>di cui Fondo anticipazioni di liquidità</i>	(-)	0,00 0,00 0,00	0,00 0,00 0,00	0,00 0,00 0,00
<b>G) Somma finale (G=A-AA+B+C-D-E-F)</b>		<b>1.292.668,84</b>	<b>1.293.961,50</b>	<b>1.295.255,47</b>
<b>ALTRE POSTE DIFFERENZIALI, PER ECCEZIONI PREVISTE DA NORME DI LEGGE, CHE HANNO EFFETTO SULL'EQUILIBRIO EX ARTICOLO 162, COMMA 6, DEL TESTO UNICO DELLE LEGGI SULL'ORDINAMENTO DEGLI ENTI LOCALI</b>				
H) Utilizzo avanzo di amministrazione per spese correnti (2) <i>di cui per estinzione anticipata di prestiti</i>	(+)	0,00 0,00	-	-
I) Entrate di parte capitale destinate a spese correnti in base a specifiche disposizioni di legge o dei principi contabili <i>di cui per estinzione anticipata di prestiti</i>	(+)	0,00 0,00	0,00 0,00	0,00 0,00
L) Entrate di parte corrente destinate a spese di investimento in base a specifiche disposizioni di legge o dei principi contabili	(-)	0,00	0,00	0,00
M) Entrate da accensione di prestiti destinate a estinzione anticipata dei prestiti	(+)	0,00	0,00	0,00
<b>EQUILIBRIO DI PARTE CORRENTE (3)</b>				
<b>O=G+H+I-L+M</b>		<b>1.292.668,84</b>	<b>1.293.961,50</b>	<b>1.295.255,47</b>

**BILANCIO DI PREVISIONE  
EQUILIBRI DI BILANCIO 2020/2022**

EQUILIBRIO ECONOMICO - FINANZIARIO		COMPETENZA ANNO 2020	COMPETENZA ANNO 2021	COMPETENZA ANNO 2022
P) Utilizzo avanzo di amministrazione per spese di investimento(**)	(+)	0,00	-	-
Q) Fondo pluriennale vincolato di entrata per spese in conto capitale	(+)	0,00	0,00	0,00
R) Entrate Titoli 4.00-5.00-6.00	(+)	166.000,00	0,00	0,00
C) Entrate Titolo 4.02.06 - Contributi agli investimenti dittamente destinati al rimborso dei prestiti da amministrazioni pubbliche	(-)	0,00	0,00	0,00
I) Entrate di parte capitale destinate a spese correnti in base a specifiche disposizioni di legge o dei principi contabili	(-)	0,00	0,00	0,00
S1) Entrate Titolo 5.02 per Riscossione crediti di breve termine	(-)	0,00	0,00	0,00
S2) Entrate Titolo 5.03 per Riscossione crediti di medio-lungo termine	(-)	0,00	0,00	0,00
T) Entrate titolo 5.04 relative a Altre entrate per riduzioni di attività finanziaria	(-)	0,00	0,00	0,00
L) Entrate di parte corrente destinate a spese di investimento in base a specifiche disposizioni di legge o dei principi contabili	(+)	0,00	0,00	0,00
M) Entrate da accensione di prestiti destinate a estinzione anticipata dei prestiti	(-)	0,00	0,00	0,00
U) Spese Titolo 2.00 - Spese in conto capitale <i>di cui fondo pluriennale vincolato di spesa</i>	(-)	1.458.668,84 0,00	1.293.961,50 0,00	1.295.255,47 0,00
V) Spese Titolo 3.01 per Acquisizione di attività finanziarie	(-)	0,00	0,00	0,00
E) Spese Titolo 2.04 - Trasferimenti in conto capitale	(+)	0,00	0,00	0,00
<b>EQUILIBRIO DI PARTE CAPITALE</b> <b>Z=P+Q+R-C-I-S1-S2-T+L-M-U-V+E</b>		<b>-1.292.668,84</b>	<b>-1.293.961,50</b>	<b>-1.295.255,47</b>

**BILANCIO DI PREVISIONE  
EQUILIBRI DI BILANCIO 2020/2022**

EQUILIBRIO ECONOMICO - FINANZIARIO		COMPETENZA ANNO 2020	COMPETENZA ANNO 2021	COMPETENZA ANNO 2022
S1) Entrate Titolo 5.02 per Riscossione crediti di breve termine	(+)	0,00	0,00	0,00
S2) Entrate Titolo 5.03 per Riscossione crediti di medio-lungo termine	(-)	0,00	0,00	0,00
T) Entrate titolo 5.04 relative a Altre entrate per riduzioni di attività finanziaria	(+)	0,00	0,00	0,00
X1) Spese Titolo 3.02 per Concessione crediti di breve termine	(-)	0,00	0,00	0,00
X2) Spese Titolo 3.03 per Concessione crediti di medio-lungo termine	(-)	0,00	0,00	0,00
Y) Spese Titolo 3.04 per Altre spese per acquisizione di attività finanziarie	(-)	0,00	0,00	0,00
<b>EQUILIBRIO FINALE</b>				
	<b>W=O+Z+S1+S2+T-X1-X2-Y</b>	<b>0,00</b>	<b>0,00</b>	<b>0,00</b>
<b>Saldo corrente ai fini della copertura degli investimenti pluriennali (4):</b>				
Equilibrio di parte corrente (O)		<b>1.292.668,84</b>	<b>1.293.961,50</b>	<b>1.295.255,47</b>
Utilizzo risultato di amministrazione per il finanziamento di spese correnti (H)	(-)	0,00		
<b>Equilibrio di parte corrente ai fini della copertura degli investimenti plur.</b>		<b>1.292.668,84</b>	<b>1.293.961,50</b>	<b>1.295.255,47</b>

C) Si tratta delle entrate in conto capitale relative ai soli contributi agli investimenti destinati al rimborso di prestiti corrispondenti alla voce del piano dei conti finanziario con codifica E.4.02.06.00.000

E) Si tratta delle spese del titolo 2 per trasferimenti in conto capitale corrispondenti alla voce del piano dei conti finanziario con codifica U.2.04.00.00.000

S1) Si tratta delle entrate del titolo 5 limitatamente alle riscossioni crediti di breve termine corrispondenti alla voce del piano dei conti finanziario con codifica E.5.02.00.00.000

S2) Si tratta delle entrate del titolo 5 limitatamente alle riscossioni crediti di medio-lungo termine corrispondenti alla voce del piano dei conti finanziario con codifica E.5.03.00.00.000

T) Si tratta delle entrate del titolo 5 limitatamente alle altre entrate per riduzione di attività finanziarie corrispondenti alla voce del piano dei conti finanziario con codifica E.5.04.00.00.000

X1) Si tratta delle spese del titolo 3 limitatamente alle concessioni crediti di breve termine corrispondenti alla voce del piano dei conti finanziario con codifica U.3.02.00.00.000

X2) Si tratta delle spese del titolo 3 limitatamente alle concessioni crediti di medio-lungo termine corrispondenti alla voce del piano dei conti finanziario con codifica U.3.03.00.00.000

Y) Si tratta delle spese del titolo 3 limitatamente alle altre spese per incremento di attività finanziarie corrispondenti alla voce del piano dei conti finanziario con codifica U.3.04.00.00.000

(2) In sede di approvazione del bilancio di previsione è consentito l'utilizzo della sola quota vincolata del risultato di amministrazione presunto. Nel corso dell'esercizio è consentito l'utilizzo anche della quota accantonata se il bilancio è deliberato a seguito dell'approvazione del prospetto concernente il risultato di amministrazione presunto dell'anno precedente aggiornato sulla base di un pre-consuntivo dell'esercizio precedente. E' consentito l'utilizzo anche della quota destinata agli investimenti e della quota libera del risultato di amministrazione dell'anno precedente se il bilancio (o la variazione di bilancio) è deliberato a seguito dell'approvazione del rendiconto dell'anno precedente.

(3) La somma algebrica finale non può essere inferiore a zero per il rispetto della disposizione di cui all'articolo 162 del testo unico delle leggi sull'ordinamento degli enti locali

(4) Con riferimento a ciascun esercizio, il saldo positivo dell'equilibrio di parte corrente in termini di competenza finanziaria può costituire copertura agli investimenti imputati agli esercizi successivi per un importo non superiore al minore valore tra la media dei saldi di parte corrente in termini di competenza e la media dei saldi di parte corrente in termini di cassa registrati negli ultimi tre esercizi rendicontati, se sempre positivi, determinati al netto dell'utilizzo dell'avanzo di amministrazione, del fondo di cassa, e delle entrate non ricorrenti che non hanno dato copertura a impegni, o pagamenti.

**TABELLA DIMOSTRATIVA DEL RISULTATO DI AMMINISTRAZIONE PRESUNTO  
(ALL'INIZIO DELL'ESERCIZIO 2020)**

<b>1) Determinazione del risultato di amministrazione presunto al 31/12/2019</b>		
+	<b>Risultato di amministrazione iniziale dell'esercizio 2019</b>	<b>28.008.647,38</b>
+	<b>Fondo pluriennale vincolato iniziale dell'esercizio 2019</b>	<b>3.736.080,89</b>
+	Entrate già accertate nell'esercizio 2019	48.153.821,92
-	Uscite già impegnate nell'esercizio 2019	49.845.568,05
-	Riduzione dei residui attivi già verificatesi nell'esercizio 2019	408.113,79
+	Incremento dei residui attivi già verificatesi nell'esercizio 2019	12.866,24
+	Riduzione dei residui passivi già verificatesi nell'esercizio 2019	42.016,99
=	<b>Risultato di amministrazione dell'esercizio 2019 alla data di redazione del bilancio di previsione dell'anno 2020</b>	<b>29.699.751,58</b>
+	Entrate che prevedo di accertare per il restante periodo dell'esercizio 2019	0,00
-	Uscite che prevedo di impegnare per il restante periodo dell'esercizio 2019	1.599.175,64
-	Riduzione dei residui attivi, presunta per il restante periodo dell'esercizio 2019	0,00
+	Incremento dei residui attivi, presunto per il restante periodo dell'esercizio 2019	0,00
+	Riduzione dei residui passivi, presunta per il restante periodo dell'esercizio 2019	0,00
-	Fondo pluriennale vincolato finale presunto dell'esercizio 2019 (1)	0,00
=	<b>A) Risultato di amministrazione presunto al 31/12/2019</b>	<b>28.100.575,94</b>

<b>2) Composizione del risultato di amministrazione presunto al 31/12/2019</b>		
<b>Parte accantonata (3)</b>		
Fondo crediti di dubbia esigibilità al 31/12/2019 (4)		50.726,90
Fondo anticipazioni liquidità(5)		0,00
Fondo perdite società partecipate(5)		0,00
Fondo Contenzioso(5)		0,00
Altri accantonamenti(5)		7.141.405,28
	<b>B) Totale parte accantonata</b>	<b>7.192.132,18</b>
<b>Parte vincolata</b>		
Vincoli derivanti da leggi e principi contabili		18.577.864,66
Vincoli derivanti da trasferimenti		0,00
Vincoli derivanti dalla contrazione di mutui		0,00
Vincoli formalmente attribuiti dall'ente		0,00
Altri vincoli		0,00
	<b>C) Totale parte vincolata</b>	<b>18.577.864,66</b>
<b>Parte destinata agli investimenti</b>		
	<b>D) Totale destinata agli investimenti</b>	<b>0,00</b>
	<b>E) Totale parte disponibile (E=A-B-C-D)</b>	<b>2.330.579,10</b>
<b>Se E è negativo, tale importo è iscritto tra le spese del bilancio di previsione come disavanzo da ripianare</b>		

<b>3) Utilizzo quote vincolate del risultato di amministrazione presunto al 31/12/2019</b>		
<b>Utilizzo quota vincolata</b>		
Utilizzo vincoli derivanti da leggi e principi contabili		0,00
Utilizzo vincoli derivanti da trasferimenti		0,00
Utilizzo vincoli derivanti dalla contrazione di mutui		0,00
Utilizzo vincoli formalmente attribuiti dall'ente		0,00
Utilizzo altri vincoli		0,00
	<b>Totale utilizzo avanzo di amministrazione presunto</b>	<b>0,00</b>

(1) Indicare l'importo del fondo pluriennale vincolato totale stanziato in entrata del bilancio di previsione N

(3) Non comprende il fondo pluriennale vincolato.

(4) Indicare l'importo del fondo crediti di dubbia esigibilità risultante nel prospetto del risultato di amministrazione allegato al consuntivo dell'esercizio N-2, incrementato dell'accantonamento al fondo crediti di dubbia esigibilità stanziato nel bilancio di previsione N-1 (importo aggiornato), al netto degli eventuali utilizzi del fondo successivi all'approvazione del consuntivo N-2. Se il bilancio di previsione dell'esercizio N-1 è approvato nel corso dell'esercizio N, indicare, sulla base dei dati di preconsuntivo o di consuntivo, l'importo del fondo crediti di dubbia esigibilità indicato nel prospetto del risultato di amministrazione del rendiconto dell'esercizio N-1.

(5) Indicare l'importo del fondo ..... risultante nel prospetto del risultato di amministrazione allegato al consuntivo dell'esercizio N-2, incrementato dell'importo relativo al fondo ..... stanziato nel bilancio di previsione N-1 (importo aggiornato), al netto degli eventuali utilizzi del fondo successivi all'approvazione del consuntivo N-2. Se il bilancio di previsione dell'esercizio N è approvato nel corso dell'esercizio N, indicare, sulla base dei dati di preconsuntivo o di consuntivo, l'importo del fondo ..... indicato nel prospetto del risultato di amministrazione del rendiconto dell'esercizio N.

## COMPOSIZIONE PER MISSIONI E PROGRAMMI DEL FONDO PLURIENNALE VINCOLATO DELL'ESERCIZIO

MISSIONI E PROGRAMMI	Fondo pluriennale vincolato al 31 dicembre dell'esercizio -1	Spese impegnate negli esercizi precedenti con copertura costituita dal fondo pluriennale vincolato e imputate all'esercizio	Quota del fondo pluriennale vincolato al 31 dicembre dell'esercizio -1, non destinata ad essere utilizzata nell'esercizio e rinviata all'esercizio 1 e successivi	Spese che si prevede di impegnare nell'esercizio , con copertura costituita dal fondo pluriennale vincolato con imputazione agli esercizi:				Fondo pluriennale vincolato al 31 dicembre dell'esercizio
				1	2	Anni successivi	Imputazione non ancora definita	
	(a)	(b)	(c) = (a) - (b)	(d)	(e)	(f)	(g)	(h)=(c)+(d)+(e)+(f)+(g)

**COMPOSIZIONE DELL'ACCANTONAMENTO AL FONDO CREDITI DI DUBBIA ESIGIBILITA'\***  
Esercizio Finanziario 2020

TIPOLOGIA	DENOMINAZIONE	STANZIAMENTI DI BILANCIO (****) (a)	ACCANTONAMENTO OBBLIGATORIO AL FONDO (*) (b)	ACCANTONAMENTO EFFETTIVO DI BILANCIO (**) (c)	% di stanziamento accantonato al fondo nel rispetto del principio contabile applicato 3.3 (d)=(c)/(a)
	<b>ENTRATE CORRENTI DI NATURA TRIBUTARIA, CONTRIBUTIVA E PEREQUATIVA</b>				
1010100	<b>Tipologia 101: Imposte tasse e proventi assimilati</b> di cui accertati per cassa sulla base del principio contabile 3.7	0,00	-	-	-
	<b>Tipologia 101: Imposte tasse e proventi assimilati non accertati per cassa</b>		-	-	-
1010400	<b>Tipologia 104: Compartecipazioni di tributi</b>	0,00	-	-	-
1030100	<b>Tipologia 301: Fondi perequativi da Amministrazioni Centrali</b>	0,00	-	-	-
1030200	<b>Tipologia 302: Fondi perequativi dalla Regione o Provincia autonoma</b>	0,00	-	-	-
1000000	<b>TOTALE TITOLO 1</b>	<b>0,00</b>	<b>0,00</b>	<b>0,00</b>	
	<b>TRASFERIMENTI CORRENTI</b>				
2010100	<b>Tipologia 101: Trasferimenti correnti da Amministrazioni pubbliche</b>	0,00	-	-	-
2010200	<b>Tipologia 102: Trasferimenti correnti da Famiglie</b>	0,00	-	-	-
2010300	<b>Tipologia 103: Trasferimenti correnti da Imprese</b>	0,00	-	-	-
2010400	<b>Tipologia 104: Trasferimenti correnti da Istituzioni Sociali Private</b>	0,00	-	-	-
2010500	<b>Tipologia 105: Trasferimenti correnti dall'Unione Europea e dal Resto del Mondo</b>		-	-	-
	Trasferimenti correnti dall'Unione Europea	0,00	-	-	-
	Trasferimenti correnti dal Resto del Mondo		-	-	-
2000000	<b>TOTALE TITOLO 2</b>	<b>0,00</b>	<b>0,00</b>	<b>0,00</b>	
	<b>ENTRATE EXTRATRIBUTARIE</b>				
3010000	<b>Tipologia 100: Vendita di beni e servizi e proventi derivanti dalla gestione dei beni</b>	0,00	-	-	-
3020000	<b>Tipologia 200: Proventi derivanti dall'attività di controllo e repressione delle irregolarità e degli illeciti</b>	0,00	-	-	-
3030000	<b>Tipologia 300: Interessi attivi</b>	0,00	-	-	-
3040000	<b>Tipologia 400: Altre entrate da redditi da capitale</b>	0,00	-	-	-
3050000	<b>Tipologia 500: Rimborsi e altre entrate correnti</b>	147.719,57	50.726,90	50.726,90	34,34%
3000000	<b>TOTALE TITOLO 3</b>	<b>147.719,57</b>	<b>50.726,90</b>	<b>50.726,90</b>	
	<b>ENTRATE IN CONTO CAPITALE</b>				
4010000	<b>Tipologia 100: Tributi in conto capitale</b>	0,00	-	-	-
4020000	<b>Tipologia 200: Contributi agli investimenti</b>				
	Contributi agli investimenti da amministrazioni pubbliche		-	-	-
	Contributi agli investimenti da UE		-	-	-
	<b>Tipologia 200: Contributi agli investimenti al netto dei contributi da PA e UE</b>	0,00	-	-	-
4030000	<b>Tipologia 300: Altri trasferimenti in conto capitale</b>				
	Trasferimenti in conto capitale da amministrazioni pubbliche		-	-	-
	Trasferimenti in conto capitale da UE		-	-	-
	<b>Tipologia 300: Altri trasferimenti in conto capitale al netto dei contributi da PA e UE</b>	0,00	-	-	-

**COMPOSIZIONE DELL'ACCANTONAMENTO AL FONDO CREDITI DI DUBBIA ESIGIBILITA'\***  
Esercizio Finanziario 2020

TIPOLOGIA	DENOMINAZIONE	STANZIAMENTI DI BILANCIO (****) (a)	ACCANTONAMENTO OBBLIGATORIO AL FONDO (*) (b)	ACCANTONAMENTO EFFETTIVO DI BILANCIO (**) (c)	% di stanziamento accantonato al fondo nel rispetto del principio contabile applicato 3.3 (d)=(c)/(a)
4040000	Tipologia 400: Entrate da alienazione di beni materiali e immateriali	0,00	-	-	-
4050000	Tipologia 500: Altre entrate in conto capitale	0,00	-	-	-
4000000	<b>TOTALE TITOLO 4</b>	<b>0,00</b>	<b>0,00</b>	<b>0,00</b>	
	<b>ENTRATE DA RIDUZIONE DI ATTIVITÀ FINANZIARIE</b>				
5010000	Tipologia 100: Alienazione di attività finanziarie	0,00	-	-	-
5020000	Tipologia 200: Riscossione crediti di breve termine	0,00	-	-	-
5030000	Tipologia 300: Riscossione crediti di medio-lungo termine	0,00	-	-	-
5040000	Tipologia 400: Altre entrate per riduzione di attività finanziarie	0,00	-	-	-
5000000	<b>TOTALE TITOLO 5</b>	<b>0,00</b>	<b>0,00</b>	<b>0,00</b>	
<b>TOTALE GENERALE (***)</b>		<b>147.719,57</b>	<b>50.726,90</b>	<b>50.726,90</b>	<b>34,34%</b>
<b>DI CUI FONDO CREDITI DI DUBBIA ESIGIBILITA' DI PARTE CORRENTE</b>		<b>147.719,57</b>	<b>50.726,90</b>	<b>50.726,90</b>	<b>34,34%</b>
<b>DI CUI FONDO CREDITI DI DUBBIA ESIGIBILITA' IN C/CAPITALE</b>		<b>0,00</b>	<b>0,00</b>	<b>0,00</b>	<b>-</b>

\* Non richiedono l'accantonamento al fondo crediti di dubbia esigibilità: a) i trasferimenti da altre Amministrazioni pubbliche e dall'Unione europea; b) i crediti assistiti da fidejussione; c) le entrate tributarie che, sulla base dei nuovi principi contabili, sono accertate per cassa. I principi contabili cui si fa riferimento in questo prospetto sono contenuti nell'allegato n. 2.

\*\* Gli importi della colonna (c) non devono essere inferiori a quelli della colonna (b); se sono superiori le motivazioni della differenza sono indicate nella relazione al bilancio.

\*\*\* Il totale generale della colonna (c) corrisponde alla somma degli stanziamenti del bilancio riguardanti il fondo crediti di dubbia esigibilità. Nel bilancio di previsione il fondo crediti di dubbia esigibilità è articolato in due distinti stanziamenti: il fondo crediti di dubbia esigibilità riguardante le entrate di dubbia esigibilità del titolo 4 delle entrate (stanziato nel titolo 2 delle spese), e il fondo riguardante tutte le altre entrate (stanziato nel titolo 1 della spesa). Pertanto, il FCDE di parte corrente oprime anche l'accantonamento riguardante i crediti del titolo 5.

\*\*\*\* Gli stanziamenti della colonna (a) si riferiscono ai soli capitoli a fronte dei quali è previsto un accantonamento al F.C.D.E..



**COMPOSIZIONE DELL'ACCANTONAMENTO AL FONDO CREDITI DI DUBBIA ESIGIBILITA'\***  
Esercizio Finanziario 2021

TIPOLOGIA	DENOMINAZIONE	STANZIAMENTI DI BILANCIO (****) (a)	ACCANTONAMENTO OBBLIGATORIO AL FONDO (*) (b)	ACCANTONAMENTO EFFETTIVO DI BILANCIO (**) (c)	% di stanziamento accantonato al fondo nel rispetto del principio contabile applicato 3.3 (d)=(c)/(a)
	<b>ENTRATE CORRENTI DI NATURA TRIBUTARIA, CONTRIBUTIVA E PEREQUATIVA</b>				
1010100	Tipologia 101: Imposte tasse e proventi assimilati di cui accertati per cassa sulla base del principio contabile 3.7	0,00	-	-	-
	Tipologia 101: Imposte tasse e proventi assimilati non accertati per cassa		-	-	-
1010400	Tipologia 104: Compartecipazioni di tributi	0,00	-	-	-
1030100	Tipologia 301: Fondi perequativi da Amministrazioni Centrali	0,00	-	-	-
1030200	Tipologia 302: Fondi perequativi dalla Regione o Provincia autonoma	0,00	-	-	-
1000000	<b>TOTALE TITOLO 1</b>	<b>0,00</b>	<b>0,00</b>	<b>0,00</b>	
	<b>TRASFERIMENTI CORRENTI</b>				
2010100	Tipologia 101: Trasferimenti correnti da Amministrazioni pubbliche	0,00	-	-	-
2010200	Tipologia 102: Trasferimenti correnti da Famiglie	0,00	-	-	-
2010300	Tipologia 103: Trasferimenti correnti da Imprese	0,00	-	-	-
2010400	Tipologia 104: Trasferimenti correnti da Istituzioni Sociali Private	0,00	-	-	-
2010500	Tipologia 105: Trasferimenti correnti dall'Unione Europea e dal Resto del Mondo		-	-	-
	Trasferimenti correnti dall'Unione Europea	0,00	-	-	-
	Trasferimenti correnti dal Resto del Mondo		-	-	-
2000000	<b>TOTALE TITOLO 2</b>	<b>0,00</b>	<b>0,00</b>	<b>0,00</b>	
	<b>ENTRATE EXTRATRIBUTARIE</b>				
3010000	Tipologia 100: Vendita di beni e servizi e proventi derivanti dalla gestione dei beni	0,00	-	-	-
3020000	Tipologia 200: Proventi derivanti dall'attività di controllo e repressione delle irregolarità e degli illeciti	0,00	-	-	-
3030000	Tipologia 300: Interessi attivi	0,00	-	-	-
3040000	Tipologia 400: Altre entrate da redditi da capitale	0,00	-	-	-
3050000	Tipologia 500: Rimborsi e altre entrate correnti	147.339,53	50.596,39	50.596,39	34,34%
3000000	<b>TOTALE TITOLO 3</b>	<b>147.339,53</b>	<b>50.596,39</b>	<b>50.596,39</b>	
	<b>ENTRATE IN CONTO CAPITALE</b>				
4010000	Tipologia 100: Tributi in conto capitale	0,00	-	-	-
4020000	Tipologia 200: Contributi agli investimenti				
	Contributi agli investimenti da amministrazioni pubbliche		-	-	-
	Contributi agli investimenti da UE		-	-	-
	Tipologia 200: Contributi agli investimenti al netto dei contributi da PA e UE	0,00	-	-	-
4030000	Tipologia 300: Altri trasferimenti in conto capitale				
	Trasferimenti in conto capitale da amministrazioni pubbliche		-	-	-
	Trasferimenti in conto capitale da UE		-	-	-
	Tipologia 300: Altri trasferimenti in conto capitale al netto dei contributi da PA e UE	0,00	-	-	-

**COMPOSIZIONE DELL'ACCANTONAMENTO AL FONDO CREDITI DI DUBBIA ESIGIBILITA'\***  
Esercizio Finanziario 2021

TIPOLOGIA	DENOMINAZIONE	STANZIAMENTI DI BILANCIO (****) (a)	ACCANTONAMENTO OBBLIGATORIO AL FONDO (*) (b)	ACCANTONAMENTO EFFETTIVO DI BILANCIO (**) (c)	% di stanziamento accantonato al fondo nel rispetto del principio contabile applicato 3.3 (d)=(c)/(a)
4040000	Tipologia 400: Entrate da alienazione di beni materiali e immateriali	0,00	-	-	-
4050000	Tipologia 500: Altre entrate in conto capitale	0,00	-	-	-
4000000	<b>TOTALE TITOLO 4</b>	<b>0,00</b>	<b>0,00</b>	<b>0,00</b>	
	<b>ENTRATE DA RIDUZIONE DI ATTIVITÀ FINANZIARIE</b>				
5010000	Tipologia 100: Alienazione di attività finanziarie	0,00	-	-	-
5020000	Tipologia 200: Riscossione crediti di breve termine	0,00	-	-	-
5030000	Tipologia 300: Riscossione crediti di medio-lungo termine	0,00	-	-	-
5040000	Tipologia 400: Altre entrate per riduzione di attività finanziarie	0,00	-	-	-
5000000	<b>TOTALE TITOLO 5</b>	<b>0,00</b>	<b>0,00</b>	<b>0,00</b>	
	<b>TOTALE GENERALE (***)</b>	<b>147.339,53</b>	<b>50.596,39</b>	<b>50.596,39</b>	<b>34,34%</b>
	<b>DI CUI FONDO CREDITI DI DUBBIA ESIGIBILITA' DI PARTE CORRENTE</b>	<b>147.339,53</b>	<b>50.596,39</b>	<b>50.596,39</b>	<b>34,34%</b>
	<b>DI CUI FONDO CREDITI DI DUBBIA ESIGIBILITA' IN C/CAPITALE</b>	<b>0,00</b>	<b>0,00</b>	<b>0,00</b>	<b>-</b>

\* Non richiedono l'accantonamento al fondo crediti di dubbia esigibilità: a) i trasferimenti da altre Amministrazioni pubbliche e dall'Unione europea; b) i crediti assistiti da fidejussione; c) le entrate tributarie che, sulla base dei nuovi principi contabili, sono accertate per cassa. I principi contabili cui si fa riferimento in questo prospetto sono contenuti nell'allegato n. 2.

\*\* Gli importi della colonna (c) non devono essere inferiori a quelli della colonna (b); se sono superiori le motivazioni della differenza sono indicate nella relazione al bilancio.

\*\*\* Il totale generale della colonna (c) corrisponde alla somma degli stanziamenti del bilancio riguardanti il fondo crediti di dubbia esigibilità. Nel bilancio di previsione il fondo crediti di dubbia esigibilità è articolato in due distinti stanziamenti: il fondo crediti di dubbia esigibilità riguardante le entrate di dubbia esigibilità del titolo 4 delle entrate (stanziato nel titolo 2 delle spese), e il fondo riguardante tutte le altre entrate (stanziato nel titolo 1 della spesa). Pertanto, il FCDE di parte corrente oprime anche l'accantonamento riguardante i crediti del titolo 5.

\*\*\*\* Gli stanziamenti della colonna (a) si riferiscono ai soli capitoli a fronte dei quali è previsto un accantonamento al F.C.D.E..

**COMPOSIZIONE DELL'ACCANTONAMENTO AL FONDO CREDITI DI DUBBIA ESIGIBILITA'\***  
Esercizio Finanziario 2022

TIPOLOGIA	DENOMINAZIONE	STANZIAMENTI DI BILANCIO (****) (a)	ACCANTONAMENTO OBBLIGATORIO AL FONDO (*) (b)	ACCANTONAMENTO EFFETTIVO DI BILANCIO (**) (c)	% di stanziamento accantonato al fondo nel rispetto del principio contabile applicato 3.3 (d)=(c)/(a)
	<b>ENTRATE CORRENTI DI NATURA TRIBUTARIA, CONTRIBUTIVA E PEREQUATIVA</b>				
1010100	Tipologia 101: Imposte tasse e proventi assimilati di cui accertati per cassa sulla base del principio contabile 3.7	0,00	-	-	-
	Tipologia 101: Imposte tasse e proventi assimilati non accertati per cassa		-	-	-
1010400	Tipologia 104: Compartecipazioni di tributi	0,00	-	-	-
1030100	Tipologia 301: Fondi perequativi da Amministrazioni Centrali	0,00	-	-	-
1030200	Tipologia 302: Fondi perequativi dalla Regione o Provincia autonoma	0,00	-	-	-
1000000	<b>TOTALE TITOLO 1</b>	<b>0,00</b>	<b>0,00</b>	<b>0,00</b>	
	<b>TRASFERIMENTI CORRENTI</b>				
2010100	Tipologia 101: Trasferimenti correnti da Amministrazioni pubbliche	0,00	-	-	-
2010200	Tipologia 102: Trasferimenti correnti da Famiglie	0,00	-	-	-
2010300	Tipologia 103: Trasferimenti correnti da Imprese	0,00	-	-	-
2010400	Tipologia 104: Trasferimenti correnti da Istituzioni Sociali Private	0,00	-	-	-
2010500	Tipologia 105: Trasferimenti correnti dall'Unione Europea e dal Resto del Mondo		-	-	-
	Trasferimenti correnti dall'Unione Europea	0,00	-	-	-
	Trasferimenti correnti dal Resto del Mondo		-	-	-
2000000	<b>TOTALE TITOLO 2</b>	<b>0,00</b>	<b>0,00</b>	<b>0,00</b>	
	<b>ENTRATE EXTRATRIBUTARIE</b>				
3010000	Tipologia 100: Vendita di beni e servizi e proventi derivanti dalla gestione dei beni	0,00	-	-	-
3020000	Tipologia 200: Proventi derivanti dall'attività di controllo e repressione delle irregolarità e degli illeciti	0,00	-	-	-
3030000	Tipologia 300: Interessi attivi	0,00	-	-	-
3040000	Tipologia 400: Altre entrate da redditi da capitale	0,00	-	-	-
3050000	Tipologia 500: Rimborsi e altre entrate correnti	146.958,59	50.465,58	50.465,58	34,34%
3000000	<b>TOTALE TITOLO 3</b>	<b>146.958,59</b>	<b>50.465,58</b>	<b>50.465,58</b>	
	<b>ENTRATE IN CONTO CAPITALE</b>				
4010000	Tipologia 100: Tributi in conto capitale	0,00	-	-	-
4020000	Tipologia 200: Contributi agli investimenti				
	Contributi agli investimenti da amministrazioni pubbliche		-	-	-
	Contributi agli investimenti da UE		-	-	-
	Tipologia 200: Contributi agli investimenti al netto dei contributi da PA e UE	0,00	-	-	-
4030000	Tipologia 300: Altri trasferimenti in conto capitale				
	Trasferimenti in conto capitale da amministrazioni pubbliche		-	-	-
	Trasferimenti in conto capitale da UE		-	-	-
	Tipologia 300: Altri trasferimenti in conto capitale al netto dei contributi da PA e UE	0,00	-	-	-

**COMPOSIZIONE DELL'ACCANTONAMENTO AL FONDO CREDITI DI DUBBIA ESIGIBILITA'\***  
Esercizio Finanziario 2022

TIPOLOGIA	DENOMINAZIONE	STANZIAMENTI DI BILANCIO (****) (a)	ACCANTONAMENTO OBBLIGATORIO AL FONDO (*) (b)	ACCANTONAMENTO EFFETTIVO DI BILANCIO (**) (c)	% di stanziamento accantonato al fondo nel rispetto del principio contabile applicato 3.3 (d)=(c)/(a)
4040000	Tipologia 400: Entrate da alienazione di beni materiali e immateriali	0,00	-	-	-
4050000	Tipologia 500: Altre entrate in conto capitale	0,00	-	-	-
4000000	<b>TOTALE TITOLO 4</b>	<b>0,00</b>	<b>0,00</b>	<b>0,00</b>	
	<b>ENTRATE DA RIDUZIONE DI ATTIVITÀ FINANZIARIE</b>				
5010000	Tipologia 100: Alienazione di attività finanziarie	0,00	-	-	-
5020000	Tipologia 200: Riscossione crediti di breve termine	0,00	-	-	-
5030000	Tipologia 300: Riscossione crediti di medio-lungo termine	0,00	-	-	-
5040000	Tipologia 400: Altre entrate per riduzione di attività finanziarie	0,00	-	-	-
5000000	<b>TOTALE TITOLO 5</b>	<b>0,00</b>	<b>0,00</b>	<b>0,00</b>	
<b>TOTALE GENERALE (***)</b>		<b>146.958,59</b>	<b>50.465,58</b>	<b>50.465,58</b>	<b>34,34%</b>
<b>DI CUI FONDO CREDITI DI DUBBIA ESIGIBILITA' DI PARTE CORRENTE</b>		<b>146.958,59</b>	<b>50.465,58</b>	<b>50.465,58</b>	<b>34,34%</b>
<b>DI CUI FONDO CREDITI DI DUBBIA ESIGIBILITA' IN C/CAPITALE</b>		<b>0,00</b>	<b>0,00</b>	<b>0,00</b>	<b>-</b>

\* Non richiedono l'accantonamento al fondo crediti di dubbia esigibilità: a) i trasferimenti da altre Amministrazioni pubbliche e dall'Unione europea; b) i crediti assistiti da fidejussione; c) le entrate tributarie che, sulla base dei nuovi principi contabili, sono accertate per cassa. I principi contabili cui si fa riferimento in questo prospetto sono contenuti nell'allegato n. 2.

\*\* Gli importi della colonna (c) non devono essere inferiori a quelli della colonna (b); se sono superiori le motivazioni della differenza sono indicate nella relazione al bilancio.

\*\*\* Il totale generale della colonna (c) corrisponde alla somma degli stanziamenti del bilancio riguardanti il fondo crediti di dubbia esigibilità. Nel bilancio di previsione il fondo crediti di dubbia esigibilità è articolato in due distinti stanziamenti: il fondo crediti di dubbia esigibilità riguardante le entrate di dubbia esigibilità del titolo 4 delle entrate (stanziato nel titolo 2 delle spese), e il fondo riguardante tutte le altre entrate (stanziato nel titolo 1 della spesa). Pertanto, il FCDE di parte corrente oprime anche l'accantonamento riguardante i crediti del titolo 5.

\*\*\*\* Gli stanziamenti della colonna (a) si riferiscono ai soli capitoli a fronte dei quali è previsto un accantonamento al F.C.D.E..

**PROSPETTO DIMOSTRATIVO DEL RISPETTO DEI VINCOLI DI INDEBITAMENTO DEGLI ENTI LOCALI**

ENTRATE RELATIVE AI PRIMI TRE TITOLI DELLE ENTRATE , ex art. 204, c. 1 del D.L.gs. N. 267/2000		COMPETENZA 2020	COMPETENZA 2021	COMPETENZA 2022
1) Entrate correnti di natura tributaria, contributiva e perequativa (Titolo I)	(+)	0,00	0,00	0,00
2) Trasferimenti correnti (Titolo II)	(+)	0,00	0,00	0,00
3) Entrate extratributarie (Titolo III)	(+)	47.811.283,87	46.408.537,26	46.904.381,37
<b>TOTALE ENTRATE PRIMI TRE TITOLI</b>		<b>47.811.283,87</b>	<b>46.408.537,26</b>	<b>46.904.381,37</b>
<b>SPESA ANNUALE PER RATE MUTUI/OBBLIGAZIONI</b>				
Livello massimo di spesa annuale (1)	(+)	4.781.128,39	4.640.853,73	4.690.438,14
Ammontare interessi per mutui, prestiti obbligazionari, aperture di credito e garanzie di cui all'articolo 207 del TUEL autorizzati fino al 31/12/2018 (2)	(-)	0,00	0,00	0,00
Ammontare interessi per mutui, prestiti obbligazionari, aperture di credito e garanzie di cui all'articolo 207 del TUEL autorizzati nell'esercizio 2019	(-)	0,00	0,00	0,00
Contributi contribuiti erariali in c/interessi su mutui	(+)	0,00	0,00	0,00
Ammontare interessi riguardanti debiti espressamente esclusi dai limiti di indebitamento	(+)	0,00	0,00	0,00
<b>Ammontare disponibile per nuovi interessi</b>		<b>4.781.128,39</b>	<b>4.640.853,73</b>	<b>4.690.438,14</b>
<b>TOTALE DEBITO CONTRATTO</b>				
Debito contratto al 31/12/2018	(+)	0,00	0,00	0,00
Debito autorizzato nell'esercizio 2019	(+)	0,00	0,00	0,00
<b>TOTALE DEBITO DELL'ENTE</b>		<b>0,00</b>	<b>0,00</b>	<b>0,00</b>
<b>DEBITO POTENZIALE</b>				
Garanzie principali o sussidiarie prestate dall'Ente a favore di altre Amministrazioni pubbli		0,00	0,00	0,00
di cui, garanzie per le quali è stato costituito accantonamento		0,00	0,00	0,00
<b>Garanzie che concorrono al limite di indebitamento</b>		<b>0,00</b>	<b>0,00</b>	<b>0,00</b>

(1) Per gli enti locali l'importo annuale degli interessi sommato a quello dei mutui precedentemente contratti, a quello dei prestiti obbligazionari precedentemente emessi, a quello delle aperture di credito stipulate ed a quello derivante da garanzie prestate ai sensi dell'articolo 207, al netto dei contributi statali e regionali in conto interessi, non supera il 12 per cento, per l'anno 2011, l'8 per cento, per gli anni dal 2012 al 2014, e il 10 per cento, a decorrere dall'anno 2015, delle entrate relative ai primi tre titoli del rendiconto del penultimo anno precedente quello in cui viene prevista l'assunzione dei mutui. Per gli enti locali di nuova istituzione si fa riferimento, per i primi due anni, ai corrispondenti dati finanziari del bilancio di previsione (art. 204, comma 1, del TUEL).

(2) Con riferimento anche ai finanziamenti imputati contabilmente agli esercizi successivi.

**TABELLA DEI PARAMETRI OBIETTIVI PER I COMUNI AI FINI DELL'ACCERTAMENTO DELLA CONDIZIONE DI ENTE STRUTTURALMENTE DEFICITARIO**

		Barrare la condizione che ricorre	
P1	Indicatore 1.1 (Incidenza spese rigide - ripiano disavanzo, personale e debito - su entrate correnti) maggiore del 48%	Sì	<input checked="" type="checkbox"/>
P2	Indicatore 2.8 (Incidenza degli incassi delle entrate proprie sulle previsioni definitive di parte corrente) minore del 22%	Sì	<input checked="" type="checkbox"/>
P3	Indicatore 3.2 (Anticipazioni chiuse solo contabilmente) maggiore di 0	Sì	<input checked="" type="checkbox"/>
P4	Indicatore 10.3 (Sostenibilità debiti finanziari) maggiore del 16%	Sì	<input checked="" type="checkbox"/>
P5	Indicatore 12.4 (Sostenibilità disavanzo effettivamente a carico dell'esercizio) maggiore del 1,20%	Sì	<input checked="" type="checkbox"/>
P6	Indicatore 13.1 (Debiti riconosciuti e finanziati) maggiore del 1,00%	Sì	<input checked="" type="checkbox"/>
P7	[Indicatore 13.2 (Debiti in corso di riconoscimento) + Indicatore 13.3 (Debiti riconosciuti e in corso di finanziamento)] maggiore dello 0,60	Sì	<input checked="" type="checkbox"/>
P8	Indicatore concernente l'effettiva capacità di riscossione (riferito al totale delle entrate) minore del 47%	<input checked="" type="checkbox"/>	No

*Gli Enti locali che presentano almeno la metà dei parametri deficitari (la condizione "SI" identifica il parametro deficitario) sono strutturalmente deficitari ai sensi dell'articolo 242, comma 1, TUEL.*

Sulla base dei parametri suindicati l'Ente è da considerarsi in condizioni strutturalmente deficitarie	Sì	<input checked="" type="checkbox"/>
--	----	-------------------------------------

**ALLEGATO AL PEG DEGLI ENTI LOCALI  
ENTRATE PER TITOLI, TIPOLOGIE E CATEGORIE  
PREVISIONI DI COMPETENZA 2020/2022**

TITOLO TIPOLOGIA CATEGORIA	DENOMINAZIONE	Previsioni dell'anno 2020		Previsioni dell'anno 2021		Previsioni dell'anno 2022	
		Totale	di cui entrate non ricorrenti	Totale	di cui entrate non ricorrenti	Totale	di cui entrate non ricorrenti
	<b>TRASFERIMENTI CORRENTI</b>						
2010100	<b>Tipologia 101: Trasferimenti correnti da Amministrazioni pubbliche</b>	0,00	0,00	0,00	0,00	0,00	0,00
2010102	Trasferimenti correnti da Amministrazioni Locali	0,00	0,00	0,00	0,00	0,00	0,00
<b>2000000</b>	<b>TOTALE TITOLO 2</b>	<b>0,00</b>	<b>0,00</b>	<b>0,00</b>	<b>0,00</b>	<b>0,00</b>	<b>0,00</b>

**ALLEGATO AL PEG DEGLI ENTI LOCALI  
ENTRATE PER TITOLI, TIPOLOGIE E CATEGORIE  
PREVISIONI DI COMPETENZA 2020/2022**

TITOLO TIPOLOGIA CATEGORIA	DENOMINAZIONE	Previsioni dell'anno 2020		Previsioni dell'anno 2021		Previsioni dell'anno 2022	
		Totale	di cui entrate non ricorrenti	Totale	di cui entrate non ricorrenti	Totale	di cui entrate non ricorrenti
	<b>ENTRATE EXTRATRIBUTARIE</b>						
<b>3010000</b>	<b>Tipologia 100: Vendita di beni e servizi e proventi derivanti dalla gestione dei beni</b>	<b>42.623.973,50</b>	<b>0,00</b>	<b>38.986.484,69</b>	<b>0,00</b>	<b>39.023.985,99</b>	<b>0,00</b>
3010200	Entrate dalla vendita e dall'erogazione di servizi	42.594.693,50	0,00	38.957.175,41	0,00	38.994.647,40	0,00
3010300	Proventi derivanti dalla gestione dei beni	29.280,00	0,00	29.309,28	0,00	29.338,59	0,00
<b>3030000</b>	<b>Tipologia 300: Interessi attivi</b>	<b>1,00</b>	<b>0,00</b>	<b>1,00</b>	<b>0,00</b>	<b>1,00</b>	<b>0,00</b>
3030300	Altri interessi attivi	1,00	0,00	1,00	0,00	1,00	0,00
<b>3040000</b>	<b>Tipologia 400: Altre entrate da redditi da capitale</b>	<b>0,00</b>	<b>0,00</b>	<b>0,00</b>	<b>0,00</b>	<b>0,00</b>	<b>0,00</b>
3040200	Entrate derivanti dalla distribuzione di dividendi	0,00	0,00	0,00	0,00	0,00	0,00
<b>3050000</b>	<b>Tipologia 500: Rimborsi e altre entrate correnti</b>	<b>4.380.406,87</b>	<b>0,00</b>	<b>4.384.259,52</b>	<b>0,00</b>	<b>4.388.115,49</b>	<b>0,00</b>
3050200	Rimborsi in entrata	527,23	0,00	527,76	0,00	528,28	0,00
3059900	Altre entrate correnti n.a.c.	4.379.879,64	0,00	4.383.731,76	0,00	4.387.587,21	0,00
<b>3000000</b>	<b>TOTALE TITOLO 3</b>	<b>47.004.381,37</b>	<b>0,00</b>	<b>43.370.745,21</b>	<b>0,00</b>	<b>43.412.102,48</b>	<b>0,00</b>



**ALLEGATO AL PEG DEGLI ENTI LOCALI  
ENTRATE PER TITOLI, TIPOLOGIE E CATEGORIE  
PREVISIONI DI COMPETENZA 2020/2022**

TITOLO TIPOLOGIA CATEGORIA	DENOMINAZIONE	Previsioni dell'anno 2020		Previsioni dell'anno 2021		Previsioni dell'anno 2022	
		Totale	di cui entrate non ricorrenti	Totale	di cui entrate non ricorrenti	Totale	di cui entrate non ricorrenti
	<b>ENTRATE IN CONTO CAPITALE</b>						
4020000	<b>Tipologia 200: Contributi agli investimenti</b>	166.000,00	0,00	0,00	0,00	0,00	0,00
4020100	Contributi agli investimenti da amministrazioni pubbliche	166.000,00	0,00	0,00	0,00	0,00	0,00
4000000	<b>TOTALE TITOLO 4</b>	166.000,00	0,00	0,00	0,00	0,00	0,00

**ALLEGATO AL PEG DEGLI ENTI LOCALI  
ENTRATE PER TITOLI, TIPOLOGIE E CATEGORIE  
PREVISIONI DI COMPETENZA 2020/2022**

TITOLO TIPOLOGIA CATEGORIA	DENOMINAZIONE	Previsioni dell'anno 2020		Previsioni dell'anno 2021		Previsioni dell'anno 2022	
		Totale	di cui entrate non ricorrenti	Totale	di cui entrate non ricorrenti	Totale	di cui entrate non ricorrenti
	<b>ENTRATE DA RIDUZIONE DI ATTIVITÀ FINANZIARIE</b>						
5010000	<b>Tipologia 100: Alienazione di attività finanziarie</b>	0,00	0,00	0,00	0,00	0,00	0,00
5010100	Alienazione di partecipazioni	0,00	0,00	0,00	0,00	0,00	0,00
<b>5000000</b>	<b>TOTALE TITOLO 5</b>	<b>0,00</b>	<b>0,00</b>	<b>0,00</b>	<b>0,00</b>	<b>0,00</b>	<b>0,00</b>

**ALLEGATO AL PEG DEGLI ENTI LOCALI  
ENTRATE PER TITOLI, TIPOLOGIE E CATEGORIE  
PREVISIONI DI COMPETENZA 2020/2022**

TITOLO TIPOLOGIA CATEGORIA	DENOMINAZIONE	Previsioni dell'anno 2020		Previsioni dell'anno 2021		Previsioni dell'anno 2022	
		Totale	di cui entrate non ricorrenti	Totale	di cui entrate non ricorrenti	Totale	di cui entrate non ricorrenti
	<b>ACCENSIONE DI PRESTITI</b>						
6030000	<b>Tipologia 300: Accensione Mutui e altri finanziamenti a medio lungo termine</b>	0,00	0,00	0,00	0,00	0,00	0,00
6030100	Finanziamenti a medio lungo termine	0,00	0,00	0,00	0,00	0,00	0,00
<b>6000000</b>	<b>TOTALE TITOLO 6</b>	<b>0,00</b>	<b>0,00</b>	<b>0,00</b>	<b>0,00</b>	<b>0,00</b>	<b>0,00</b>

**ALLEGATO AL PEG DEGLI ENTI LOCALI  
ENTRATE PER TITOLI, TIPOLOGIE E CATEGORIE  
PREVISIONI DI COMPETENZA 2020/2022**

TITOLO TIPOLOGIA CATEGORIA	DENOMINAZIONE	Previsioni dell'anno 2020		Previsioni dell'anno 2021		Previsioni dell'anno 2022	
		Totale	di cui entrate non ricorrenti	Totale	di cui entrate non ricorrenti	Totale	di cui entrate non ricorrenti
7010100	ANTICIPAZIONI DA ISTITUTO TESORIERE/CASSIERE Anticipazioni da istituto tesoriere/cassiere	10.000.000,00	0,00	10.000.000,00	0,00	10.000.000,00	0,00
<b>7000000</b>	<b>TOTALE TITOLO 7</b>	<b>10.000.000,00</b>	<b>0,00</b>	<b>10.000.000,00</b>	<b>0,00</b>	<b>10.000.000,00</b>	<b>0,00</b>

**ALLEGATO AL PEG DEGLI ENTI LOCALI  
ENTRATE PER TITOLI, TIPOLOGIE E CATEGORIE  
PREVISIONI DI COMPETENZA 2020/2022**

TITOLO TIPOLOGIA CATEGORIA	DENOMINAZIONE	Previsioni dell'anno 2020		Previsioni dell'anno 2021		Previsioni dell'anno 2022	
		Totale	di cui entrate non ricorrenti	Totale	di cui entrate non ricorrenti	Totale	di cui entrate non ricorrenti
	<b>ENTRATE PER CONTO DI TERZI E PARTITE DI GIRO</b>						
<b>9010000</b>	<b>Tipologia 100: Entrate per partite di giro</b>	<b>4.875.071,87</b>	<b>0,00</b>	<b>4.879.231,94</b>	<b>0,00</b>	<b>4.883.396,17</b>	<b>0,00</b>
9010100	Altre ritenute	4.110.071,87	0,00	4.114.181,94	0,00	4.118.296,12	0,00
9010200	Ritenute su redditi da lavoro dipendente	410.000,00	0,00	410.000,00	0,00	410.000,00	0,00
9019900	Altre entrate per partite di giro	355.000,00	0,00	355.050,00	0,00	355.100,05	0,00
<b>9020000</b>	<b>Tipologia 200: Entrate per conto terzi</b>	<b>279.000,00</b>	<b>0,00</b>	<b>279.000,00</b>	<b>0,00</b>	<b>279.000,00</b>	<b>0,00</b>
9020200	Trasferimenti da Amministrazioni pubbliche per operazioni conto terzi	229.000,00	0,00	229.000,00	0,00	229.000,00	0,00
9020400	Depositi di/presso terzi	50.000,00	0,00	50.000,00	0,00	50.000,00	0,00
<b>9000000</b>	<b>TOTALE TITOLO 9</b>	<b>5.154.071,87</b>	<b>0,00</b>	<b>5.158.231,94</b>	<b>0,00</b>	<b>5.162.396,17</b>	<b>0,00</b>
	<b>TOTALE TITOLI</b>	<b>62.324.453,24</b>	<b>0,00</b>	<b>58.528.977,15</b>	<b>0,00</b>	<b>58.574.498,65</b>	<b>0,00</b>

**SPESE PER MISSIONI, PROGRAMMI E MACROAGGREGATI**  
**SPESE CORRENTI - PREVISIONI DI COMPETENZA**  
**Esercizio finanziario 2020**

MISSIONI E PROGRAMMI \ MACROAGGREGATI		Redditi da lavoro dipendente	Imposte e tasse a carico dell'ente	Acquisto di beni e servizi	Trasferimenti correnti	Interessi passivi	Altre spese per redditi da capitale	Rimborsi e poste correttive delle entrate	Altre Spese Correnti	Totale
		101	102	103	104	107	108	109	110	100
<b>01</b>	<b>MISSIONE 01 - Servizi istituzionali, generali e di gestione</b>									
<b>01</b>	Organi istituzionali	60.375,05	0,00	29.757,00	0,00	0,00	0,00	0,00	0,00	90.132,05
<b>02</b>	Segreteria generale	174.500,46	0,00	190.378,80	0,00	0,00	0,00	0,00	0,00	364.879,26
<b>03</b>	Gestione economica, finanziaria, programmazione e provveditorato	212.336,27	129.660,10	750.000,41	0,00	38.569,35	0,00	0,00	84.000,00	1.214.566,13
<b>04</b>	Gestione delle entrate tributarie e servizi fiscali	151.497,38	0,00	2.562.883,53	0,00	0,00	0,00	0,00	0,00	2.714.380,91
<b>05</b>	Gestione dei beni demaniali e patrimoniali	0,00	0,00	0,00	0,00	0,00	0,00	0,00	0,00	0,00
<b>06</b>	Ufficio tecnico	0,00	0,00	0,00	0,00	0,00	0,00	0,00	0,00	0,00
<b>07</b>	Elezioni e consultazioni popolari - Anagrafe e stato civile	0,00	0,00	0,00	0,00	0,00	0,00	0,00	0,00	0,00
<b>08</b>	Statistica e sistemi informativi	0,00	0,00	0,00	0,00	0,00	0,00	0,00	0,00	0,00
<b>09</b>	Assistenza tecnico-amministrativa agli enti locali	0,00	0,00	0,00	0,00	0,00	0,00	0,00	0,00	0,00
<b>10</b>	Risorse umane	0,00	0,00	0,00	0,00	0,00	0,00	0,00	0,00	0,00
<b>11</b>	Altri servizi generali	0,00	0,00	0,00	0,00	0,00	0,00	0,00	0,00	0,00
	<b>TOTALE MISSIONE 01 - Servizi istituzionali, generali e di gestione</b>	<b>598.709,16</b>	<b>129.660,10</b>	<b>3.533.019,74</b>	<b>0,00</b>	<b>38.569,35</b>	<b>0,00</b>	<b>0,00</b>	<b>84.000,00</b>	<b>4.383.958,35</b>
<b>02</b>	<b>MISSIONE 02 - Giustizia</b>									
<b>01</b>	Uffici giudiziari	0,00	0,00	0,00	0,00	0,00	0,00	0,00	0,00	0,00
<b>02</b>	Casa circondariale e altri servizi	0,00	0,00	0,00	0,00	0,00	0,00	0,00	0,00	0,00
	<b>TOTALE MISSIONE 02 - Giustizia</b>	<b>0,00</b>	<b>0,00</b>	<b>0,00</b>	<b>0,00</b>	<b>0,00</b>	<b>0,00</b>	<b>0,00</b>	<b>0,00</b>	<b>0,00</b>
<b>03</b>	<b>MISSIONE 03 - Ordine pubblico e sicurezza</b>									
<b>01</b>	Polizia locale e amministrativa	0,00	0,00	0,00	0,00	0,00	0,00	0,00	0,00	0,00
<b>02</b>	Sistema integrato di sicurezza urbana	0,00	0,00	0,00	0,00	0,00	0,00	0,00	0,00	0,00
	<b>TOTALE MISSIONE 03 - Ordine pubblico e sicurezza</b>	<b>0,00</b>	<b>0,00</b>	<b>0,00</b>	<b>0,00</b>	<b>0,00</b>	<b>0,00</b>	<b>0,00</b>	<b>0,00</b>	<b>0,00</b>
<b>04</b>	<b>MISSIONE 04 - Istruzione e diritto allo studio</b>									
<b>01</b>	Istruzione prescolastica	0,00	0,00	0,00	0,00	0,00	0,00	0,00	0,00	0,00
<b>02</b>	Altri ordini di istruzione non universitaria	0,00	0,00	0,00	0,00	0,00	0,00	0,00	0,00	0,00
<b>04</b>	Istruzione universitaria	0,00	0,00	0,00	0,00	0,00	0,00	0,00	0,00	0,00
<b>05</b>	Istruzione tecnica superiore	0,00	0,00	0,00	0,00	0,00	0,00	0,00	0,00	0,00
<b>06</b>	Servizi ausiliari all'istruzione	0,00	0,00	0,00	0,00	0,00	0,00	0,00	0,00	0,00
<b>07</b>	Diritto allo studio	0,00	0,00	0,00	0,00	0,00	0,00	0,00	0,00	0,00
	<b>TOTALE MISSIONE 04 - Istruzione e diritto allo studio</b>	<b>0,00</b>	<b>0,00</b>	<b>0,00</b>	<b>0,00</b>	<b>0,00</b>	<b>0,00</b>	<b>0,00</b>	<b>0,00</b>	<b>0,00</b>

**SPESE PER MISSIONI, PROGRAMMI E MACROAGGREGATI**  
**SPESE CORRENTI - PREVISIONI DI COMPETENZA**  
**Esercizio finanziario 2020**

MISSIONI E PROGRAMMI \ MACROAGGREGATI		Redditi da lavoro dipendente	Imposte e tasse a carico dell'ente	Acquisto di beni e servizi	Trasferimenti correnti	Interessi passivi	Altre spese per redditi da capitale	Rimborsi e poste correttive delle entrate	Altre Spese Correnti	Totale
		101	102	103	104	107	108	109	110	100
<b>05</b>	<b>MISSIONE 05 - Tutela e valorizzazione dei beni e delle attività culturali</b>									
<b>01</b>	Valorizzazione dei beni di interesse storico	0,00	0,00	0,00	0,00	0,00	0,00	0,00	0,00	0,00
<b>02</b>	Attività culturali e interventi diversi nel settore culturale	0,00	0,00	0,00	0,00	0,00	0,00	0,00	0,00	0,00
	<b>TOTALE MISSIONE 05 - Tutela e valorizzazione dei beni e delle attività culturali</b>	<b>0,00</b>	<b>0,00</b>	<b>0,00</b>	<b>0,00</b>	<b>0,00</b>	<b>0,00</b>	<b>0,00</b>	<b>0,00</b>	<b>0,00</b>
<b>06</b>	<b>MISSIONE 06 - Politiche giovanili, sport e tempo libero</b>									
<b>01</b>	Sport e tempo libero	0,00	0,00	0,00	0,00	0,00	0,00	0,00	0,00	0,00
<b>02</b>	Giovani	0,00	0,00	0,00	0,00	0,00	0,00	0,00	0,00	0,00
	<b>TOTALE MISSIONE 06 - Politiche giovanili, sport e tempo libero</b>	<b>0,00</b>	<b>0,00</b>	<b>0,00</b>	<b>0,00</b>	<b>0,00</b>	<b>0,00</b>	<b>0,00</b>	<b>0,00</b>	<b>0,00</b>
<b>07</b>	<b>MISSIONE 07 - Turismo</b>									
<b>01</b>	Sviluppo e valorizzazione del turismo	0,00	0,00	0,00	0,00	0,00	0,00	0,00	0,00	0,00
	<b>TOTALE MISSIONE 07 - Turismo</b>	<b>0,00</b>	<b>0,00</b>	<b>0,00</b>	<b>0,00</b>	<b>0,00</b>	<b>0,00</b>	<b>0,00</b>	<b>0,00</b>	<b>0,00</b>
<b>08</b>	<b>MISSIONE 08 - Assetto del territorio ed edilizia abitativa</b>									
<b>01</b>	Urbanistica e assetto del territorio	0,00	0,00	0,00	0,00	0,00	0,00	0,00	0,00	0,00
<b>02</b>	Edilizia residenziale pubblica e locale e piani di edilizia economico-popolare	0,00	0,00	0,00	0,00	0,00	0,00	0,00	0,00	0,00
	<b>TOTALE MISSIONE 08 - Assetto del territorio ed edilizia abitativa</b>	<b>0,00</b>	<b>0,00</b>	<b>0,00</b>	<b>0,00</b>	<b>0,00</b>	<b>0,00</b>	<b>0,00</b>	<b>0,00</b>	<b>0,00</b>
<b>09</b>	<b>MISSIONE 09 - Sviluppo sostenibile e tutela del territorio e dell'ambiente</b>									
<b>01</b>	Difesa del suolo	0,00	0,00	0,00	0,00	0,00	0,00	0,00	0,00	0,00
<b>02</b>	Tutela, valorizzazione e recupero ambientale	0,00	0,00	0,00	0,00	0,00	0,00	0,00	0,00	0,00
<b>03</b>	Rifiuti	507.796,64	0,00	36.615.357,66	0,00	0,00	0,00	0,00	0,00	37.123.154,30
<b>04</b>	Servizio idrico integrato	0,00	0,00	0,00	0,00	0,00	0,00	0,00	0,00	0,00
<b>05</b>	Aree protette, parchi naturali, protezione naturalistica e forestazione	0,00	0,00	0,00	0,00	0,00	0,00	0,00	0,00	0,00
<b>06</b>	Tutela e valorizzazione delle risorse idriche	0,00	0,00	0,00	0,00	0,00	0,00	0,00	0,00	0,00

**SPESE PER MISSIONI, PROGRAMMI E MACROAGGREGATI**  
**SPESE CORRENTI - PREVISIONI DI COMPETENZA**  
**Esercizio finanziario 2020**

MISSIONI E PROGRAMMI \ MACROAGGREGATI		Redditi da lavoro dipendente	Imposte e tasse a carico dell'ente	Acquisto di beni e servizi	Trasferimenti correnti	Interessi passivi	Altre spese per redditi da capitale	Rimborsi e poste correttive delle entrate	Altre Spese Correnti	Totale
		101	102	103	104	107	108	109	110	100
<b>07</b>	Sviluppo sostenibile territorio montano piccoli Comuni	0,00	0,00	0,00	0,00	0,00	0,00	0,00	0,00	0,00
<b>08</b>	Qualità dell'aria e riduzione dell'inquinamento	0,00	0,00	0,00	0,00	0,00	0,00	0,00	0,00	0,00
	<b>TOTALE MISSIONE 09 - Sviluppo sostenibile e tutela del territorio e dell'ambiente</b>	<b>507.796,64</b>	<b>0,00</b>	<b>36.615.357,66</b>	<b>0,00</b>	<b>0,00</b>	<b>0,00</b>	<b>0,00</b>	<b>0,00</b>	<b>37.123.154,30</b>
<b>10</b>	<b>MISSIONE 10 - Trasporti e diritto alla mobilità</b>									
<b>01</b>	Trasporto ferroviario	0,00	0,00	0,00	0,00	0,00	0,00	0,00	0,00	0,00
<b>02</b>	Trasporto pubblico locale	0,00	0,00	0,00	0,00	0,00	0,00	0,00	0,00	0,00
<b>03</b>	Trasporto per vie d'acqua	0,00	0,00	0,00	0,00	0,00	0,00	0,00	0,00	0,00
<b>04</b>	Altre modalità di trasporto	0,00	0,00	0,00	0,00	0,00	0,00	0,00	0,00	0,00
<b>05</b>	Viabilità e infrastrutture stradali	0,00	0,00	0,00	0,00	0,00	0,00	0,00	0,00	0,00
	<b>TOTALE MISSIONE 10 - Trasporti e diritto alla mobilità</b>	<b>0,00</b>	<b>0,00</b>	<b>0,00</b>	<b>0,00</b>	<b>0,00</b>	<b>0,00</b>	<b>0,00</b>	<b>0,00</b>	<b>0,00</b>
<b>11</b>	<b>MISSIONE 11 - Soccorso civile</b>									
<b>01</b>	Sistema di protezione civile	0,00	0,00	0,00	0,00	0,00	0,00	0,00	0,00	0,00
<b>02</b>	Interventi a seguito di calamità naturali	0,00	0,00	0,00	0,00	0,00	0,00	0,00	0,00	0,00
	<b>TOTALE MISSIONE 11 - Soccorso civile</b>	<b>0,00</b>	<b>0,00</b>	<b>0,00</b>	<b>0,00</b>	<b>0,00</b>	<b>0,00</b>	<b>0,00</b>	<b>0,00</b>	<b>0,00</b>
<b>12</b>	<b>MISSIONE 12 - Diritti sociali, politiche sociali e famiglia</b>									
<b>01</b>	Interventi per l'infanzia e i minori e per asili nido	0,00	0,00	0,00	0,00	0,00	0,00	0,00	0,00	0,00
<b>02</b>	Interventi per la disabilità	0,00	0,00	0,00	0,00	0,00	0,00	0,00	0,00	0,00
<b>03</b>	Interventi per gli anziani	0,00	0,00	0,00	0,00	0,00	0,00	0,00	0,00	0,00
<b>04</b>	Interventi per soggetti a rischio di esclusione sociale	0,00	0,00	0,00	0,00	0,00	0,00	0,00	0,00	0,00
<b>05</b>	Interventi per le famiglie	0,00	0,00	0,00	0,00	0,00	0,00	0,00	0,00	0,00
<b>06</b>	Interventi per il diritto alla casa	0,00	0,00	0,00	0,00	0,00	0,00	0,00	0,00	0,00
<b>07</b>	Programmazione e governo della rete dei servizi sociosanitari e sociali	0,00	0,00	0,00	0,00	0,00	0,00	0,00	0,00	0,00
<b>08</b>	Cooperazione e associazionismo	0,00	0,00	0,00	0,00	0,00	0,00	0,00	0,00	0,00
<b>09</b>	Servizio necroscopico e cimiteriale	0,00	0,00	0,00	0,00	0,00	0,00	0,00	0,00	0,00
	<b>TOTALE MISSIONE 12 - Diritti sociali, politiche sociali e famiglia</b>	<b>0,00</b>	<b>0,00</b>	<b>0,00</b>	<b>0,00</b>	<b>0,00</b>	<b>0,00</b>	<b>0,00</b>	<b>0,00</b>	<b>0,00</b>
<b>13</b>	<b>MISSIONE 13 - Tutela della salute</b>									
<b>01</b>	Servizio sanitario regionale - finanziamento ordinario corrente per la garanzia dei LEA	0,00	0,00	0,00	0,00	0,00	0,00	0,00	0,00	0,00



**SPESE PER MISSIONI, PROGRAMMI E MACROAGGREGATI**  
**SPESE CORRENTI - PREVISIONI DI COMPETENZA**  
**Esercizio finanziario 2020**

MISSIONI E PROGRAMMI \ MACROAGGREGATI		Redditi da lavoro dipendente	Imposte e tasse a carico dell'ente	Acquisto di beni e servizi	Trasferimenti correnti	Interessi passivi	Altre spese per redditi da capitale	Rimborsi e poste correttive delle entrate	Altre Spese Correnti	Totale
		101	102	103	104	107	108	109	110	100
<b>02</b>	Servizio sanitario regionale - finanziamento aggiuntivo corrente per livelli di assistenza superiori ai LEA	0,00	0,00	0,00	0,00	0,00	0,00	0,00	0,00	0,00
<b>03</b>	Servizio sanitario regionale - finanziamento aggiuntivo corrente per la copertura dello squilibrio di bilancio corrente	0,00	0,00	0,00	0,00	0,00	0,00	0,00	0,00	0,00
<b>06</b>	Servizio sanitario regionale - restituzione maggiori gettiti SSN	0,00	0,00	0,00	0,00	0,00	0,00	0,00	0,00	0,00
<b>07</b>	Ulteriori spese in materia sanitaria	0,00	0,00	0,00	0,00	0,00	0,00	0,00	0,00	0,00
	<b>TOTALE MISSIONE 13 - Tutela della salute</b>	<b>0,00</b>	<b>0,00</b>	<b>0,00</b>	<b>0,00</b>	<b>0,00</b>	<b>0,00</b>	<b>0,00</b>	<b>0,00</b>	<b>0,00</b>
<b>14</b>	<b>MISSIONE 14 - Sviluppo economico e competitività</b>									
<b>01</b>	Industria PMI e Artigianato	0,00	0,00	0,00	0,00	0,00	0,00	0,00	0,00	0,00
<b>02</b>	Commercio - reti distributive - tutela dei consumatori	0,00	0,00	0,00	0,00	0,00	0,00	0,00	0,00	0,00
<b>03</b>	Ricerca e innovazione	0,00	0,00	0,00	0,00	0,00	0,00	0,00	0,00	0,00
<b>04</b>	Reti e altri servizi di pubblica utilità	0,00	0,00	0,00	0,00	0,00	0,00	0,00	0,00	0,00
	<b>TOTALE MISSIONE 14 - Sviluppo economico e competitività</b>	<b>0,00</b>	<b>0,00</b>	<b>0,00</b>	<b>0,00</b>	<b>0,00</b>	<b>0,00</b>	<b>0,00</b>	<b>0,00</b>	<b>0,00</b>
<b>15</b>	<b>MISSIONE 15 - Politiche per il lavoro e la formazione professionale</b>									
<b>01</b>	Servizi per lo sviluppo del mercato del lavoro	0,00	0,00	0,00	0,00	0,00	0,00	0,00	0,00	0,00
<b>02</b>	Formazione professionale	0,00	0,00	0,00	0,00	0,00	0,00	0,00	0,00	0,00
<b>03</b>	Sostegno all'occupazione	0,00	0,00	0,00	0,00	0,00	0,00	0,00	0,00	0,00
	<b>TOTALE MISSIONE 15 - Politiche per il lavoro e la formazione professionale</b>	<b>0,00</b>	<b>0,00</b>	<b>0,00</b>	<b>0,00</b>	<b>0,00</b>	<b>0,00</b>	<b>0,00</b>	<b>0,00</b>	<b>0,00</b>
<b>16</b>	<b>MISSIONE 16 - Agricoltura, politiche agroalimentari e pesca</b>									
<b>01</b>	Sviluppo del settore agricolo e del sistema agroalimentare	0,00	0,00	0,00	0,00	0,00	0,00	0,00	0,00	0,00
<b>02</b>	Caccia e pesca	0,00	0,00	0,00	0,00	0,00	0,00	0,00	0,00	0,00
	<b>TOTALE MISSIONE 16 - Agricoltura, politiche agroalimentari e pesca</b>	<b>0,00</b>	<b>0,00</b>	<b>0,00</b>	<b>0,00</b>	<b>0,00</b>	<b>0,00</b>	<b>0,00</b>	<b>0,00</b>	<b>0,00</b>
<b>17</b>	<b>MISSIONE 17 - Energia e diversificazione delle fonti energetiche</b>									
<b>01</b>	Fonti energetiche	0,00	0,00	0,00	0,00	0,00	0,00	0,00	0,00	0,00

**SPESE PER MISSIONI, PROGRAMMI E MACROAGGREGATI**  
**SPESE CORRENTI - PREVISIONI DI COMPETENZA**  
**Esercizio finanziario 2020**

MISSIONI E PROGRAMMI \ MACROAGGREGATI		Redditi da lavoro dipendente	Imposte e tasse a carico dell'ente	Acquisto di beni e servizi	Trasferimenti correnti	Interessi passivi	Altre spese per redditi da capitale	Rimborsi e poste correttive delle entrate	Altre Spese Correnti	Totale
		101	102	103	104	107	108	109	110	100
	<b>TOTALE MISSIONE 17 - Energia e diversificazione delle fonti energetiche</b>	0,00	0,00	0,00	0,00	0,00	0,00	0,00	0,00	0,00
<b>18</b>	<b>MISSIONE 18 - Relazioni con le altre autonomie territoriali e locali</b>									
<b>01</b>	Relazioni finanziarie con le altre autonomie territoriali	0,00	0,00	0,00	0,00	0,00	0,00	0,00	0,00	0,00
	<b>TOTALE MISSIONE 18 - Relazioni con le altre autonomie territoriali e locali</b>	0,00	0,00	0,00	0,00	0,00	0,00	0,00	0,00	0,00
<b>19</b>	<b>MISSIONE 19 - Relazioni internazionali</b>									
<b>01</b>	Relazioni internazionali e Cooperazione allo sviluppo	0,00	0,00	0,00	0,00	0,00	0,00	0,00	0,00	0,00
	<b>TOTALE MISSIONE 19 - Relazioni internazionali</b>	0,00	0,00	0,00	0,00	0,00	0,00	0,00	0,00	0,00
<b>20</b>	<b>MISSIONE 20 - Fondi e accantonamenti</b>									
<b>01</b>	Fondo di riserva	0,00	0,00	0,00	0,00	0,00	0,00	0,00	377.202,35	377.202,35
<b>02</b>	Fondo crediti dubbia esigibilita'	0,00	0,00	0,00	0,00	0,00	0,00	0,00	50.726,90	50.726,90
<b>03</b>	Altri Fondi	0,00	0,00	0,00	0,00	0,00	0,00	0,00	3.776.670,63	3.776.670,63
	<b>TOTALE MISSIONE 20 - Fondi e accantonamenti</b>	0,00	0,00	0,00	0,00	0,00	0,00	0,00	4.204.599,88	4.204.599,88
<b>50</b>	<b>MISSIONE 50 - Debito pubblico</b>									
<b>01</b>	Quota interessi ammortamento mutui e prestiti obbligazionari	0,00	0,00	0,00	0,00	0,00	0,00	0,00	0,00	0,00
	<b>TOTALE MISSIONE 50 - Debito pubblico</b>	0,00	0,00	0,00	0,00	0,00	0,00	0,00	0,00	0,00
<b>60</b>	<b>MISSIONE 60 - Anticipazioni finanziarie</b>									
<b>01</b>	Restituzione anticipazioni di tesoreria	0,00	0,00	0,00	0,00	0,00	0,00	0,00	0,00	0,00
	<b>TOTALE MISSIONE 60 - Anticipazioni finanziarie</b>	0,00	0,00	0,00	0,00	0,00	0,00	0,00	0,00	0,00
	<b>TOTALE MACROAGGREGATI</b>	<b>1.106.505,80</b>	<b>129.660,10</b>	<b>40.148.377,40</b>	<b>0,00</b>	<b>38.569,35</b>	<b>0,00</b>	<b>0,00</b>	<b>4.288.599,88</b>	<b>45.711.712,53</b>

**SPESE PER MISSIONI, PROGRAMMI E MACROAGGREGATI**  
**SPESE IN CONTO CAPITALE E SPESE PER INCREMENTO DI ATTIVITA' FINANZIARIE - PREVISIONI DI COMPETENZA**  
**Esercizio finanziario 2020**

MISSIONI E PROGRAMMI \ MACROAGGREGATI		Tributi in conto capitale a carico dell'ente	Investimenti fissi lordi e acquisto di terreni	Contributi agli investimenti	Altri trasferimenti in conto capitale	Altre spese in conto capitale	Totale SPESE IN CONTO CAPITALE	Acquisizioni di attivita' finanziarie	Concessione crediti di breve termine	Concessione crediti di medio-lungo termine	Altre spese per incremento di attivita' finanziarie	Totale SPESE PER INCREMENTO DI ATTIVITA' FINANZIARIE
		201	202	203	204	205	200	301	302	303	304	300
<b>01</b>	<b>MISSIONE 01 - Servizi istituzionali, generali e di gestione</b>											
<b>01</b>	Organi istituzionali	0,00	0,00	0,00	0,00	0,00	0,00	0,00	0,00	0,00	0,00	0,00
<b>02</b>	Segreteria generale	0,00	0,00	0,00	0,00	0,00	0,00	0,00	0,00	0,00	0,00	0,00
<b>03</b>	Gestione economica, finanziaria, programmazione e provveditorato	0,00	0,00	0,00	0,00	0,00	0,00	0,00	0,00	0,00	0,00	0,00
<b>04</b>	Gestione delle entrate tributarie e servizi fiscali	0,00	0,00	0,00	0,00	0,00	0,00	0,00	0,00	0,00	0,00	0,00
<b>05</b>	Gestione dei beni demaniali e patrimoniali	0,00	0,00	0,00	0,00	0,00	0,00	0,00	0,00	0,00	0,00	0,00
<b>06</b>	Ufficio tecnico	0,00	0,00	0,00	0,00	0,00	0,00	0,00	0,00	0,00	0,00	0,00
<b>07</b>	Elezioni e consultazioni popolari - Anagrafe e stato civile	0,00	0,00	0,00	0,00	0,00	0,00	0,00	0,00	0,00	0,00	0,00
<b>08</b>	Statistica e sistemi informativi	0,00	0,00	0,00	0,00	0,00	0,00	0,00	0,00	0,00	0,00	0,00
<b>09</b>	Assistenza tecnico-amministrativa agli enti locali	0,00	0,00	0,00	0,00	0,00	0,00	0,00	0,00	0,00	0,00	0,00
<b>10</b>	Risorse umane	0,00	0,00	0,00	0,00	0,00	0,00	0,00	0,00	0,00	0,00	0,00
<b>11</b>	Altri servizi generali	0,00	0,00	0,00	0,00	0,00	0,00	0,00	0,00	0,00	0,00	0,00
	<b>TOTALE MISSIONE 01 - Servizi istituzionali, generali e di gestione</b>	<b>0,00</b>	<b>0,00</b>	<b>0,00</b>	<b>0,00</b>	<b>0,00</b>	<b>0,00</b>	<b>0,00</b>	<b>0,00</b>	<b>0,00</b>	<b>0,00</b>	<b>0,00</b>
<b>02</b>	<b>MISSIONE 02 - Giustizia</b>											
<b>01</b>	Uffici giudiziari	0,00	0,00	0,00	0,00	0,00	0,00	0,00	0,00	0,00	0,00	0,00
<b>02</b>	Casa circondariale e altri servizi	0,00	0,00	0,00	0,00	0,00	0,00	0,00	0,00	0,00	0,00	0,00
	<b>TOTALE MISSIONE 02 - Giustizia</b>	<b>0,00</b>	<b>0,00</b>	<b>0,00</b>	<b>0,00</b>	<b>0,00</b>	<b>0,00</b>	<b>0,00</b>	<b>0,00</b>	<b>0,00</b>	<b>0,00</b>	<b>0,00</b>
<b>03</b>	<b>MISSIONE 03 - Ordine pubblico e sicurezza</b>											
<b>01</b>	Polizia locale e amministrativa	0,00	0,00	0,00	0,00	0,00	0,00	0,00	0,00	0,00	0,00	0,00
<b>02</b>	Sistema integrato di sicurezza urbana	0,00	0,00	0,00	0,00	0,00	0,00	0,00	0,00	0,00	0,00	0,00
	<b>TOTALE MISSIONE 03 - Ordine pubblico e sicurezza</b>	<b>0,00</b>	<b>0,00</b>	<b>0,00</b>	<b>0,00</b>	<b>0,00</b>	<b>0,00</b>	<b>0,00</b>	<b>0,00</b>	<b>0,00</b>	<b>0,00</b>	<b>0,00</b>
<b>04</b>	<b>MISSIONE 04 - Istruzione e diritto allo studio</b>											
<b>01</b>	Istruzione prescolastica	0,00	0,00	0,00	0,00	0,00	0,00	0,00	0,00	0,00	0,00	0,00
<b>02</b>	Altri ordini di istruzione non universitaria	0,00	0,00	0,00	0,00	0,00	0,00	0,00	0,00	0,00	0,00	0,00
<b>04</b>	Istruzione universitaria	0,00	0,00	0,00	0,00	0,00	0,00	0,00	0,00	0,00	0,00	0,00
<b>05</b>	Istruzione tecnica superiore	0,00	0,00	0,00	0,00	0,00	0,00	0,00	0,00	0,00	0,00	0,00
<b>06</b>	Servizi ausiliari all'istruzione	0,00	0,00	0,00	0,00	0,00	0,00	0,00	0,00	0,00	0,00	0,00
<b>07</b>	Diritto allo studio	0,00	0,00	0,00	0,00	0,00	0,00	0,00	0,00	0,00	0,00	0,00

**SPESE PER MISSIONI, PROGRAMMI E MACROAGGREGATI**  
**SPESE IN CONTO CAPITALE E SPESE PER INCREMENTO DI ATTIVITA' FINANZIARIE - PREVISIONI DI COMPETENZA**  
**Esercizio finanziario 2020**

MISSIONI E PROGRAMMI \ MACROAGGREGATI		Tributi in conto capitale a carico dell'ente	Investimenti fissi lordi e acquisto di terreni	Contributi agli investimenti	Altri trasferimenti in conto capitale	Altre spese in conto capitale	Totale SPESE IN CONTO CAPITALE	Acquisizioni di attivita' finanziarie	Concessione crediti di breve termine	Concessione crediti di medio-lungo termine	Altre spese per incremento di attivita' finanziarie	Totale SPESE PER INCREMENTO DI ATTIVITA' FINANZIARIE
		201	202	203	204	205	200	301	302	303	304	300
	<b>TOTALE MISSIONE 04 - Istruzione e diritto allo studio</b>	0,00	0,00	0,00	0,00	0,00	0,00	0,00	0,00	0,00	0,00	0,00
<b>05</b>	<b>MISSIONE 05 - Tutela e valorizzazione dei beni e delle attività culturali</b>											
<b>01</b>	Valorizzazione dei beni di interesse storico	0,00	0,00	0,00	0,00	0,00	0,00	0,00	0,00	0,00	0,00	0,00
<b>02</b>	Attività culturali e interventi diversi nel settore culturale	0,00	0,00	0,00	0,00	0,00	0,00	0,00	0,00	0,00	0,00	0,00
	<b>TOTALE MISSIONE 05 - Tutela e valorizzazione dei beni e delle attività culturali</b>	0,00	0,00	0,00	0,00	0,00	0,00	0,00	0,00	0,00	0,00	0,00
<b>06</b>	<b>MISSIONE 06 - Politiche giovanili, sport e tempo libero</b>											
<b>01</b>	Sport e tempo libero	0,00	0,00	0,00	0,00	0,00	0,00	0,00	0,00	0,00	0,00	0,00
<b>02</b>	Giovani	0,00	0,00	0,00	0,00	0,00	0,00	0,00	0,00	0,00	0,00	0,00
	<b>TOTALE MISSIONE 06 - Politiche giovanili, sport e tempo libero</b>	0,00	0,00	0,00	0,00	0,00	0,00	0,00	0,00	0,00	0,00	0,00
<b>07</b>	<b>MISSIONE 07 - Turismo</b>											
<b>01</b>	Sviluppo e valorizzazione del turismo	0,00	0,00	0,00	0,00	0,00	0,00	0,00	0,00	0,00	0,00	0,00
	<b>TOTALE MISSIONE 07 - Turismo</b>	0,00	0,00	0,00	0,00	0,00	0,00	0,00	0,00	0,00	0,00	0,00
<b>08</b>	<b>MISSIONE 08 - Assetto del territorio ed edilizia abitativa</b>											
<b>01</b>	Urbanistica e assetto del territorio	0,00	0,00	0,00	0,00	0,00	0,00	0,00	0,00	0,00	0,00	0,00
<b>02</b>	Edilizia residenziale pubblica e locale e piani di edilizia economico-popolare	0,00	0,00	0,00	0,00	0,00	0,00	0,00	0,00	0,00	0,00	0,00
	<b>TOTALE MISSIONE 08 - Assetto del territorio ed edilizia abitativa</b>	0,00	0,00	0,00	0,00	0,00	0,00	0,00	0,00	0,00	0,00	0,00
<b>09</b>	<b>MISSIONE 09 - Sviluppo sostenibile e tutela del territorio e dell'ambiente</b>											
<b>01</b>	Difesa del suolo	0,00	0,00	0,00	0,00	0,00	0,00	0,00	0,00	0,00	0,00	0,00
<b>02</b>	Tutela, valorizzazione e recupero ambientale	0,00	0,00	0,00	0,00	0,00	0,00	0,00	0,00	0,00	0,00	0,00
<b>03</b>	Rifiuti	0,00	1.458.668,84	0,00	0,00	0,00	1.458.668,84	0,00	0,00	0,00	0,00	0,00

**SPESE PER MISSIONI, PROGRAMMI E MACROAGGREGATI**  
**SPESE IN CONTO CAPITALE E SPESE PER INCREMENTO DI ATTIVITA' FINANZIARIE - PREVISIONI DI COMPETENZA**  
**Esercizio finanziario 2020**

MISSIONI E PROGRAMMI \ MACROAGGREGATI		Tributi in conto capitale a carico dell'ente	Investimenti fissi lordi e acquisto di terreni	Contributi agli investimenti	Altri trasferimenti in conto capitale	Altre spese in conto capitale	Totale SPESE IN CONTO CAPITALE	Acquisizioni di attivita' finanziarie	Concessione crediti di breve termine	Concessione crediti di medio-lungo termine	Altre spese per incremento di attivita' finanziarie	Totale SPESE PER INCREMENTO DI ATTIVITA' FINANZIARIE
		201	202	203	204	205	200	301	302	303	304	300
<b>04</b>	Servizio idrico integrato	0,00	0,00	0,00	0,00	0,00	0,00	0,00	0,00	0,00	0,00	0,00
<b>05</b>	Aree protette, parchi naturali, protezione naturalistica e forestazione	0,00	0,00	0,00	0,00	0,00	0,00	0,00	0,00	0,00	0,00	0,00
<b>06</b>	Tutela e valorizzazione delle risorse idriche	0,00	0,00	0,00	0,00	0,00	0,00	0,00	0,00	0,00	0,00	0,00
<b>07</b>	Sviluppo sostenibile territorio montano piccoli Comuni	0,00	0,00	0,00	0,00	0,00	0,00	0,00	0,00	0,00	0,00	0,00
<b>08</b>	Qualità dell'aria e riduzione dell'inquinamento	0,00	0,00	0,00	0,00	0,00	0,00	0,00	0,00	0,00	0,00	0,00
<b>TOTALE MISSIONE 09 - Sviluppo sostenibile e tutela del territorio e dell'ambiente</b>		<b>0,00</b>	<b>1.458.668,84</b>	<b>0,00</b>	<b>0,00</b>	<b>0,00</b>	<b>1.458.668,84</b>	<b>0,00</b>	<b>0,00</b>	<b>0,00</b>	<b>0,00</b>	<b>0,00</b>
<b>10</b>	<b>MISSIONE 10 - Trasporti e diritto alla mobilità</b>											
<b>01</b>	Trasporto ferroviario	0,00	0,00	0,00	0,00	0,00	0,00	0,00	0,00	0,00	0,00	0,00
<b>02</b>	Trasporto pubblico locale	0,00	0,00	0,00	0,00	0,00	0,00	0,00	0,00	0,00	0,00	0,00
<b>03</b>	Trasporto per vie d'acqua	0,00	0,00	0,00	0,00	0,00	0,00	0,00	0,00	0,00	0,00	0,00
<b>04</b>	Altre modalità di trasporto	0,00	0,00	0,00	0,00	0,00	0,00	0,00	0,00	0,00	0,00	0,00
<b>05</b>	Viabilità e infrastrutture stradali	0,00	0,00	0,00	0,00	0,00	0,00	0,00	0,00	0,00	0,00	0,00
<b>TOTALE MISSIONE 10 - Trasporti e diritto alla mobilità</b>		<b>0,00</b>	<b>0,00</b>	<b>0,00</b>	<b>0,00</b>	<b>0,00</b>	<b>0,00</b>	<b>0,00</b>	<b>0,00</b>	<b>0,00</b>	<b>0,00</b>	<b>0,00</b>
<b>11</b>	<b>MISSIONE 11 - Soccorso civile</b>											
<b>01</b>	Sistema di protezione civile	0,00	0,00	0,00	0,00	0,00	0,00	0,00	0,00	0,00	0,00	0,00
<b>02</b>	Interventi a seguito di calamità naturali	0,00	0,00	0,00	0,00	0,00	0,00	0,00	0,00	0,00	0,00	0,00
<b>TOTALE MISSIONE 11 - Soccorso civile</b>		<b>0,00</b>	<b>0,00</b>	<b>0,00</b>	<b>0,00</b>	<b>0,00</b>	<b>0,00</b>	<b>0,00</b>	<b>0,00</b>	<b>0,00</b>	<b>0,00</b>	<b>0,00</b>
<b>12</b>	<b>MISSIONE 12 - Diritti sociali, politiche sociali e famiglia</b>											
<b>01</b>	Interventi per l'infanzia e i minori e per asili nido	0,00	0,00	0,00	0,00	0,00	0,00	0,00	0,00	0,00	0,00	0,00
<b>02</b>	Interventi per la disabilità	0,00	0,00	0,00	0,00	0,00	0,00	0,00	0,00	0,00	0,00	0,00
<b>03</b>	Interventi per gli anziani	0,00	0,00	0,00	0,00	0,00	0,00	0,00	0,00	0,00	0,00	0,00
<b>04</b>	Interventi per soggetti a rischio di esclusione sociale	0,00	0,00	0,00	0,00	0,00	0,00	0,00	0,00	0,00	0,00	0,00
<b>05</b>	Interventi per le famiglie	0,00	0,00	0,00	0,00	0,00	0,00	0,00	0,00	0,00	0,00	0,00
<b>06</b>	Interventi per il diritto alla casa	0,00	0,00	0,00	0,00	0,00	0,00	0,00	0,00	0,00	0,00	0,00
<b>07</b>	Programmazione e governo della rete dei servizi sociosanitari e sociali	0,00	0,00	0,00	0,00	0,00	0,00	0,00	0,00	0,00	0,00	0,00
<b>08</b>	Cooperazione e associazionismo	0,00	0,00	0,00	0,00	0,00	0,00	0,00	0,00	0,00	0,00	0,00
<b>09</b>	Servizio necroscopico e cimiteriale	0,00	0,00	0,00	0,00	0,00	0,00	0,00	0,00	0,00	0,00	0,00

**SPESE PER MISSIONI, PROGRAMMI E MACROAGGREGATI**  
**SPESE IN CONTO CAPITALE E SPESE PER INCREMENTO DI ATTIVITA' FINANZIARIE - PREVISIONI DI COMPETENZA**  
**Esercizio finanziario 2020**

MISSIONI E PROGRAMMI \ MACROAGGREGATI		Tributi in conto capitale a carico dell'ente	Investimenti fissi lordi e acquisto di terreni	Contributi agli investimenti	Altri trasferimenti in conto capitale	Altre spese in conto capitale	Totale SPESE IN CONTO CAPITALE	Acquisizioni di attivita' finanziarie	Concessione crediti di breve termine	Concessione crediti di medio-lungo termine	Altre spese per incremento di attivita' finanziarie	Totale SPESE PER INCREMENTO DI ATTIVITA' FINANZIARIE
		201	202	203	204	205	200	301	302	303	304	300
	<b>TOTALE MISSIONE 12 - Diritti sociali, politiche sociali e famiglia</b>	0,00	0,00	0,00	0,00	0,00	0,00	0,00	0,00	0,00	0,00	0,00
<b>13</b>	<b>MISSIONE 13 - Tutela della salute</b>											
<b>04</b>	Servizio sanitario regionale - ripiano di disavanzi sanitari relativi ad esercizi pregressi	0,00	0,00	0,00	0,00	0,00	0,00	0,00	0,00	0,00	0,00	0,00
<b>05</b>	Servizio sanitario regionale - investimenti sanitari	0,00	0,00	0,00	0,00	0,00	0,00	0,00	0,00	0,00	0,00	0,00
<b>07</b>	Ulteriori spese in materia sanitaria	0,00	0,00	0,00	0,00	0,00	0,00	0,00	0,00	0,00	0,00	0,00
	<b>TOTALE MISSIONE 13 - Tutela della salute</b>	0,00	0,00	0,00	0,00	0,00	0,00	0,00	0,00	0,00	0,00	0,00
<b>14</b>	<b>MISSIONE 14 - Sviluppo economico e competitività</b>											
<b>01</b>	Industria PMI e Artigianato	0,00	0,00	0,00	0,00	0,00	0,00	0,00	0,00	0,00	0,00	0,00
<b>02</b>	Commercio - reti distributive - tutela dei consumatori	0,00	0,00	0,00	0,00	0,00	0,00	0,00	0,00	0,00	0,00	0,00
<b>03</b>	Ricerca e innovazione	0,00	0,00	0,00	0,00	0,00	0,00	0,00	0,00	0,00	0,00	0,00
<b>04</b>	Reti e altri servizi di pubblica utilità	0,00	0,00	0,00	0,00	0,00	0,00	0,00	0,00	0,00	0,00	0,00
	<b>TOTALE MISSIONE 14 - Sviluppo economico e competitività</b>	0,00	0,00	0,00	0,00	0,00	0,00	0,00	0,00	0,00	0,00	0,00
<b>15</b>	<b>MISSIONE 15 - Politiche per il lavoro e la formazione professionale</b>											
<b>01</b>	Servizi per lo sviluppo del mercato del lavoro	0,00	0,00	0,00	0,00	0,00	0,00	0,00	0,00	0,00	0,00	0,00
<b>02</b>	Formazione professionale	0,00	0,00	0,00	0,00	0,00	0,00	0,00	0,00	0,00	0,00	0,00
<b>03</b>	Sostegno all'occupazione	0,00	0,00	0,00	0,00	0,00	0,00	0,00	0,00	0,00	0,00	0,00
	<b>TOTALE MISSIONE 15 - Politiche per il lavoro e la formazione professionale</b>	0,00	0,00	0,00	0,00	0,00	0,00	0,00	0,00	0,00	0,00	0,00
<b>16</b>	<b>MISSIONE 16 - Agricoltura, politiche agroalimentari e pesca</b>											
<b>01</b>	Sviluppo del settore agricolo e del sistema agroalimentare	0,00	0,00	0,00	0,00	0,00	0,00	0,00	0,00	0,00	0,00	0,00
<b>02</b>	Caccia e pesca	0,00	0,00	0,00	0,00	0,00	0,00	0,00	0,00	0,00	0,00	0,00
	<b>TOTALE MISSIONE 16 - Agricoltura, politiche agroalimentari e pesca</b>	0,00	0,00	0,00	0,00	0,00	0,00	0,00	0,00	0,00	0,00	0,00
<b>17</b>	<b>MISSIONE 17 - Energia e diversificazione delle fonti</b>											

**SPESE PER MISSIONI, PROGRAMMI E MACROAGGREGATI**  
**SPESE IN CONTO CAPITALE E SPESE PER INCREMENTO DI ATTIVITA' FINANZIARIE - PREVISIONI DI COMPETENZA**  
**Esercizio finanziario 2020**

MISSIONI E PROGRAMMI \ MACROAGGREGATI		Tributi in conto capitale a carico dell'ente	Investimenti fissi lordi e acquisto di terreni	Contributi agli investimenti	Altri trasferimenti in conto capitale	Altre spese in conto capitale	Totale SPESE IN CONTO CAPITALE	Acquisizioni di attivita' finanziarie	Concessione crediti di breve termine	Concessione crediti di medio-lungo termine	Altre spese per incremento di attivita' finanziarie	Totale SPESE PER INCREMENTO DI ATTIVITA' FINANZIARIE
		201	202	203	204	205	200	301	302	303	304	300
01	<i>energetiche</i>											
	Fonti energetiche	0,00	0,00	0,00	0,00	0,00	0,00	0,00	0,00	0,00	0,00	0,00
	<b>TOTALE MISSIONE 17 - Energia e diversificazione delle fonti energetiche</b>	<b>0,00</b>	<b>0,00</b>	<b>0,00</b>	<b>0,00</b>	<b>0,00</b>	<b>0,00</b>	<b>0,00</b>	<b>0,00</b>	<b>0,00</b>	<b>0,00</b>	<b>0,00</b>
18 01	<b>MISSIONE 18 - Relazioni con le altre autonomie territoriali e locali</b>											
	Relazioni finanziarie con le altre autonomie territoriali	0,00	0,00	0,00	0,00	0,00	0,00	0,00	0,00	0,00	0,00	0,00
	<b>TOTALE MISSIONE 18 - Relazioni con le altre autonomie territoriali e locali</b>	<b>0,00</b>	<b>0,00</b>	<b>0,00</b>	<b>0,00</b>	<b>0,00</b>	<b>0,00</b>	<b>0,00</b>	<b>0,00</b>	<b>0,00</b>	<b>0,00</b>	<b>0,00</b>
19 01	<b>MISSIONE 19 - Relazioni internazionali</b>											
	Relazioni internazionali e Cooperazione allo sviluppo	0,00	0,00	0,00	0,00	0,00	0,00	0,00	0,00	0,00	0,00	0,00
	<b>TOTALE MISSIONE 19 - Relazioni internazionali</b>	<b>0,00</b>	<b>0,00</b>	<b>0,00</b>	<b>0,00</b>	<b>0,00</b>	<b>0,00</b>	<b>0,00</b>	<b>0,00</b>	<b>0,00</b>	<b>0,00</b>	<b>0,00</b>
20 02 03	<b>MISSIONE 20 - Fondi e accantonamenti</b>											
	Fondo crediti dubbia esigibilita'	0,00	0,00	0,00	0,00	0,00	0,00	0,00	0,00	0,00	0,00	0,00
	Altri Fondi	0,00	0,00	0,00	0,00	0,00	0,00	0,00	0,00	0,00	0,00	0,00
	<b>TOTALE MISSIONE 20 - Fondi e accantonamenti</b>	<b>0,00</b>	<b>0,00</b>	<b>0,00</b>	<b>0,00</b>	<b>0,00</b>	<b>0,00</b>	<b>0,00</b>	<b>0,00</b>	<b>0,00</b>	<b>0,00</b>	<b>0,00</b>
	<b>TOTALE MACROAGGREGATI</b>	<b>0,00</b>	<b>1.458.668,84</b>	<b>0,00</b>	<b>0,00</b>	<b>0,00</b>	<b>1.458.668,84</b>	<b>0,00</b>	<b>0,00</b>	<b>0,00</b>	<b>0,00</b>	<b>0,00</b>

**SPESE PER MISSIONI, PROGRAMMI E MACROAGGREGATI**  
**SPESE PER RIMBORSO DI PRESTITI - PREVISIONI DI COMPETENZA**  
**Esercizio finanziario 2020**

MISSIONI E PROGRAMMI \ MACROAGGREGATI		Rimborso di titoli obbligazionari	Rimborso prestiti a breve termine	Rimborso mutui e altri finanziamenti a medio lungo termine	Rimborso di altre forme di indebitamento	Fondo per rimborso prestiti	Totale
		401	402	403	404	405	400
<b>20</b> <b>03</b>	<b>MISSIONE 20 - Fondi e accantonamenti</b> Altri Fondi	0,00	0,00	0,00	0,00	0,00	0,00
	<b>TOTALE MISSIONE 20 - Fondi e accantonamenti</b>	<b>0,00</b>	<b>0,00</b>	<b>0,00</b>	<b>0,00</b>	<b>0,00</b>	<b>0,00</b>
<b>50</b> <b>02</b>	<b>MISSIONE 50 - Debito pubblico</b> Quota capitale ammortamento mutui e prestiti obbligazionari	0,00	0,00	0,00	0,00	0,00	0,00
	<b>TOTALE MISSIONE 50 - Debito pubblico</b>	<b>0,00</b>	<b>0,00</b>	<b>0,00</b>	<b>0,00</b>	<b>0,00</b>	<b>0,00</b>



**SPESE PER MISSIONI, PROGRAMMI E MACROAGGREGATI**  
**SPESE PER PER CONTO TERZI E PARTITE DI GIRO - PREVISIONI DI COMPETENZA**  
**Esercizio finanziario 2020**

MISSIONI E PROGRAMMI \ MACROAGGREGATI		Uscite per partite di giro	Uscite per conto terzi	Totale
		701	702	700
<b>99</b>	<b>MISSIONE 99 - Servizi per conto terzi</b>			
<b>01</b>	Servizi per conto terzi - Partite di giro	4.875.071,87	279.000,00	5.154.071,87
<b>02</b>	Anticipazioni per il finanziamento del sistema sanitario nazionale	0,00	0,00	0,00
	<b>TOTALE MISSIONE 99 - Servizi per conto terzi</b>	<b>4.875.071,87</b>	<b>279.000,00</b>	<b>5.154.071,87</b>

**SPESE PER MISSIONI, PROGRAMMI E MACROAGGREGATI**  
**SPESE CORRENTI - PREVISIONI DI COMPETENZA**  
**Esercizio finanziario 2021**

MISSIONI E PROGRAMMI \ MACROAGGREGATI		Redditi da lavoro dipendente	Imposte e tasse a carico dell'ente	Acquisto di beni e servizi	Trasferimenti correnti	Interessi passivi	Altre spese per redditi da capitale	Rimborsi e poste correttive delle entrate	Altre Spese Correnti	Totale
		101	102	103	104	107	108	109	110	100
<b>01</b>	<b>MISSIONE 01 - Servizi istituzionali, generali e di gestione</b>									
<b>01</b>	Organi istituzionali	60.435,43	0,00	29.786,76	0,00	0,00	0,00	0,00	0,00	90.222,19
<b>02</b>	Segreteria generale	174.674,95	0,00	190.569,18	0,00	0,00	0,00	0,00	0,00	365.244,13
<b>03</b>	Gestione economica, finanziaria, programmazione e provveditorato	212.548,61	129.789,76	750.738,43	0,00	38.607,92	0,00	0,00	84.084,00	1.215.768,72
<b>04</b>	Gestione delle entrate tributarie e servizi fiscali	151.648,88	0,00	2.565.446,42	0,00	0,00	0,00	0,00	0,00	2.717.095,30
<b>05</b>	Gestione dei beni demaniali e patrimoniali	0,00	0,00	0,00	0,00	0,00	0,00	0,00	0,00	0,00
<b>06</b>	Ufficio tecnico	0,00	0,00	0,00	0,00	0,00	0,00	0,00	0,00	0,00
<b>07</b>	Elezioni e consultazioni popolari - Anagrafe e stato civile	0,00	0,00	0,00	0,00	0,00	0,00	0,00	0,00	0,00
<b>08</b>	Statistica e sistemi informativi	0,00	0,00	0,00	0,00	0,00	0,00	0,00	0,00	0,00
<b>09</b>	Assistenza tecnico-amministrativa agli enti locali	0,00	0,00	0,00	0,00	0,00	0,00	0,00	0,00	0,00
<b>10</b>	Risorse umane	0,00	0,00	0,00	0,00	0,00	0,00	0,00	0,00	0,00
<b>11</b>	Altri servizi generali	0,00	0,00	0,00	0,00	0,00	0,00	0,00	0,00	0,00
	<b>TOTALE MISSIONE 01 - Servizi istituzionali, generali e di gestione</b>	<b>599.307,87</b>	<b>129.789,76</b>	<b>3.536.540,79</b>	<b>0,00</b>	<b>38.607,92</b>	<b>0,00</b>	<b>0,00</b>	<b>84.084,00</b>	<b>4.388.330,34</b>
<b>02</b>	<b>MISSIONE 02 - Giustizia</b>									
<b>01</b>	Uffici giudiziari	0,00	0,00	0,00	0,00	0,00	0,00	0,00	0,00	0,00
<b>02</b>	Casa circondariale e altri servizi	0,00	0,00	0,00	0,00	0,00	0,00	0,00	0,00	0,00
	<b>TOTALE MISSIONE 02 - Giustizia</b>	<b>0,00</b>	<b>0,00</b>	<b>0,00</b>	<b>0,00</b>	<b>0,00</b>	<b>0,00</b>	<b>0,00</b>	<b>0,00</b>	<b>0,00</b>
<b>03</b>	<b>MISSIONE 03 - Ordine pubblico e sicurezza</b>									
<b>01</b>	Polizia locale e amministrativa	0,00	0,00	0,00	0,00	0,00	0,00	0,00	0,00	0,00
<b>02</b>	Sistema integrato di sicurezza urbana	0,00	0,00	0,00	0,00	0,00	0,00	0,00	0,00	0,00
	<b>TOTALE MISSIONE 03 - Ordine pubblico e sicurezza</b>	<b>0,00</b>	<b>0,00</b>	<b>0,00</b>	<b>0,00</b>	<b>0,00</b>	<b>0,00</b>	<b>0,00</b>	<b>0,00</b>	<b>0,00</b>
<b>04</b>	<b>MISSIONE 04 - Istruzione e diritto allo studio</b>									
<b>01</b>	Istruzione prescolastica	0,00	0,00	0,00	0,00	0,00	0,00	0,00	0,00	0,00
<b>02</b>	Altri ordini di istruzione non universitaria	0,00	0,00	0,00	0,00	0,00	0,00	0,00	0,00	0,00
<b>04</b>	Istruzione universitaria	0,00	0,00	0,00	0,00	0,00	0,00	0,00	0,00	0,00
<b>05</b>	Istruzione tecnica superiore	0,00	0,00	0,00	0,00	0,00	0,00	0,00	0,00	0,00
<b>06</b>	Servizi ausiliari all'istruzione	0,00	0,00	0,00	0,00	0,00	0,00	0,00	0,00	0,00
<b>07</b>	Diritto allo studio	0,00	0,00	0,00	0,00	0,00	0,00	0,00	0,00	0,00
	<b>TOTALE MISSIONE 04 - Istruzione e diritto allo studio</b>	<b>0,00</b>	<b>0,00</b>	<b>0,00</b>	<b>0,00</b>	<b>0,00</b>	<b>0,00</b>	<b>0,00</b>	<b>0,00</b>	<b>0,00</b>

**SPESE PER MISSIONI, PROGRAMMI E MACROAGGREGATI**  
**SPESE CORRENTI - PREVISIONI DI COMPETENZA**  
**Esercizio finanziario 2021**

MISSIONI E PROGRAMMI \ MACROAGGREGATI		Redditi da lavoro dipendente	Imposte e tasse a carico dell'ente	Acquisto di beni e servizi	Trasferimenti correnti	Interessi passivi	Altre spese per redditi da capitale	Rimborsi e poste correttive delle entrate	Altre Spese Correnti	Totale
		101	102	103	104	107	108	109	110	100
<b>05</b>	<b>MISSIONE 05 - Tutela e valorizzazione dei beni e delle attività culturali</b>									
<b>01</b>	Valorizzazione dei beni di interesse storico	0,00	0,00	0,00	0,00	0,00	0,00	0,00	0,00	0,00
<b>02</b>	Attività culturali e interventi diversi nel settore culturale	0,00	0,00	0,00	0,00	0,00	0,00	0,00	0,00	0,00
	<b>TOTALE MISSIONE 05 - Tutela e valorizzazione dei beni e delle attività culturali</b>	<b>0,00</b>	<b>0,00</b>	<b>0,00</b>	<b>0,00</b>	<b>0,00</b>	<b>0,00</b>	<b>0,00</b>	<b>0,00</b>	<b>0,00</b>
<b>06</b>	<b>MISSIONE 06 - Politiche giovanili, sport e tempo libero</b>									
<b>01</b>	Sport e tempo libero	0,00	0,00	0,00	0,00	0,00	0,00	0,00	0,00	0,00
<b>02</b>	Giovani	0,00	0,00	0,00	0,00	0,00	0,00	0,00	0,00	0,00
	<b>TOTALE MISSIONE 06 - Politiche giovanili, sport e tempo libero</b>	<b>0,00</b>	<b>0,00</b>	<b>0,00</b>	<b>0,00</b>	<b>0,00</b>	<b>0,00</b>	<b>0,00</b>	<b>0,00</b>	<b>0,00</b>
<b>07</b>	<b>MISSIONE 07 - Turismo</b>									
<b>01</b>	Sviluppo e valorizzazione del turismo	0,00	0,00	0,00	0,00	0,00	0,00	0,00	0,00	0,00
	<b>TOTALE MISSIONE 07 - Turismo</b>	<b>0,00</b>	<b>0,00</b>	<b>0,00</b>	<b>0,00</b>	<b>0,00</b>	<b>0,00</b>	<b>0,00</b>	<b>0,00</b>	<b>0,00</b>
<b>08</b>	<b>MISSIONE 08 - Assetto del territorio ed edilizia abitativa</b>									
<b>01</b>	Urbanistica e assetto del territorio	0,00	0,00	0,00	0,00	0,00	0,00	0,00	0,00	0,00
<b>02</b>	Edilizia residenziale pubblica e locale e piani di edilizia economico-popolare	0,00	0,00	0,00	0,00	0,00	0,00	0,00	0,00	0,00
	<b>TOTALE MISSIONE 08 - Assetto del territorio ed edilizia abitativa</b>	<b>0,00</b>	<b>0,00</b>	<b>0,00</b>	<b>0,00</b>	<b>0,00</b>	<b>0,00</b>	<b>0,00</b>	<b>0,00</b>	<b>0,00</b>
<b>09</b>	<b>MISSIONE 09 - Sviluppo sostenibile e tutela del territorio e dell'ambiente</b>									
<b>01</b>	Difesa del suolo	0,00	0,00	0,00	0,00	0,00	0,00	0,00	0,00	0,00
<b>02</b>	Tutela, valorizzazione e recupero ambientale	0,00	0,00	0,00	0,00	0,00	0,00	0,00	0,00	0,00
<b>03</b>	Rifiuti	508.304,43	0,00	36.651.973,00	0,00	0,00	0,00	0,00	0,00	37.160.277,43
<b>04</b>	Servizio idrico integrato	0,00	0,00	0,00	0,00	0,00	0,00	0,00	0,00	0,00
<b>05</b>	Aree protette, parchi naturali, protezione naturalistica e forestazione	0,00	0,00	0,00	0,00	0,00	0,00	0,00	0,00	0,00
<b>06</b>	Tutela e valorizzazione delle risorse idriche	0,00	0,00	0,00	0,00	0,00	0,00	0,00	0,00	0,00

**SPESE PER MISSIONI, PROGRAMMI E MACROAGGREGATI**  
**SPESE CORRENTI - PREVISIONI DI COMPETENZA**  
**Esercizio finanziario 2021**

MISSIONI E PROGRAMMI \ MACROAGGREGATI		Redditi da lavoro dipendente	Imposte e tasse a carico dell'ente	Acquisto di beni e servizi	Trasferimenti correnti	Interessi passivi	Altre spese per redditi da capitale	Rimborsi e poste correttive delle entrate	Altre Spese Correnti	Totale
		101	102	103	104	107	108	109	110	100
<b>07</b>	Sviluppo sostenibile territorio montano piccoli Comuni	0,00	0,00	0,00	0,00	0,00	0,00	0,00	0,00	0,00
<b>08</b>	Qualità dell'aria e riduzione dell'inquinamento	0,00	0,00	0,00	0,00	0,00	0,00	0,00	0,00	0,00
	<b>TOTALE MISSIONE 09 - Sviluppo sostenibile e tutela del territorio e dell'ambiente</b>	<b>508.304,43</b>	<b>0,00</b>	<b>36.651.973,00</b>	<b>0,00</b>	<b>0,00</b>	<b>0,00</b>	<b>0,00</b>	<b>0,00</b>	<b>37.160.277,43</b>
<b>10</b>	<b>MISSIONE 10 - Trasporti e diritto alla mobilità</b>									
<b>01</b>	Trasporto ferroviario	0,00	0,00	0,00	0,00	0,00	0,00	0,00	0,00	0,00
<b>02</b>	Trasporto pubblico locale	0,00	0,00	0,00	0,00	0,00	0,00	0,00	0,00	0,00
<b>03</b>	Trasporto per vie d'acqua	0,00	0,00	0,00	0,00	0,00	0,00	0,00	0,00	0,00
<b>04</b>	Altre modalità di trasporto	0,00	0,00	0,00	0,00	0,00	0,00	0,00	0,00	0,00
<b>05</b>	Viabilità e infrastrutture stradali	0,00	0,00	0,00	0,00	0,00	0,00	0,00	0,00	0,00
	<b>TOTALE MISSIONE 10 - Trasporti e diritto alla mobilità</b>	<b>0,00</b>	<b>0,00</b>	<b>0,00</b>	<b>0,00</b>	<b>0,00</b>	<b>0,00</b>	<b>0,00</b>	<b>0,00</b>	<b>0,00</b>
<b>11</b>	<b>MISSIONE 11 - Soccorso civile</b>									
<b>01</b>	Sistema di protezione civile	0,00	0,00	0,00	0,00	0,00	0,00	0,00	0,00	0,00
<b>02</b>	Interventi a seguito di calamità naturali	0,00	0,00	0,00	0,00	0,00	0,00	0,00	0,00	0,00
	<b>TOTALE MISSIONE 11 - Soccorso civile</b>	<b>0,00</b>	<b>0,00</b>	<b>0,00</b>	<b>0,00</b>	<b>0,00</b>	<b>0,00</b>	<b>0,00</b>	<b>0,00</b>	<b>0,00</b>
<b>12</b>	<b>MISSIONE 12 - Diritti sociali, politiche sociali e famiglia</b>									
<b>01</b>	Interventi per l'infanzia e i minori e per asili nido	0,00	0,00	0,00	0,00	0,00	0,00	0,00	0,00	0,00
<b>02</b>	Interventi per la disabilità	0,00	0,00	0,00	0,00	0,00	0,00	0,00	0,00	0,00
<b>03</b>	Interventi per gli anziani	0,00	0,00	0,00	0,00	0,00	0,00	0,00	0,00	0,00
<b>04</b>	Interventi per soggetti a rischio di esclusione sociale	0,00	0,00	0,00	0,00	0,00	0,00	0,00	0,00	0,00
<b>05</b>	Interventi per le famiglie	0,00	0,00	0,00	0,00	0,00	0,00	0,00	0,00	0,00
<b>06</b>	Interventi per il diritto alla casa	0,00	0,00	0,00	0,00	0,00	0,00	0,00	0,00	0,00
<b>07</b>	Programmazione e governo della rete dei servizi sociosanitari e sociali	0,00	0,00	0,00	0,00	0,00	0,00	0,00	0,00	0,00
<b>08</b>	Cooperazione e associazionismo	0,00	0,00	0,00	0,00	0,00	0,00	0,00	0,00	0,00
<b>09</b>	Servizio necroscopico e cimiteriale	0,00	0,00	0,00	0,00	0,00	0,00	0,00	0,00	0,00
	<b>TOTALE MISSIONE 12 - Diritti sociali, politiche sociali e famiglia</b>	<b>0,00</b>	<b>0,00</b>	<b>0,00</b>	<b>0,00</b>	<b>0,00</b>	<b>0,00</b>	<b>0,00</b>	<b>0,00</b>	<b>0,00</b>
<b>13</b>	<b>MISSIONE 13 - Tutela della salute</b>									
<b>01</b>	Servizio sanitario regionale - finanziamento ordinario corrente per la garanzia dei LEA	0,00	0,00	0,00	0,00	0,00	0,00	0,00	0,00	0,00

**SPESE PER MISSIONI, PROGRAMMI E MACROAGGREGATI**  
**SPESE CORRENTI - PREVISIONI DI COMPETENZA**  
**Esercizio finanziario 2021**

MISSIONI E PROGRAMMI \ MACROAGGREGATI		Redditi da lavoro dipendente	Imposte e tasse a carico dell'ente	Acquisto di beni e servizi	Trasferimenti correnti	Interessi passivi	Altre spese per redditi da capitale	Rimborsi e poste correttive delle entrate	Altre Spese Correnti	Totale
		101	102	103	104	107	108	109	110	100
<b>02</b>	Servizio sanitario regionale - finanziamento aggiuntivo corrente per livelli di assistenza superiori ai LEA	0,00	0,00	0,00	0,00	0,00	0,00	0,00	0,00	0,00
<b>03</b>	Servizio sanitario regionale - finanziamento aggiuntivo corrente per la copertura dello squilibrio di bilancio corrente	0,00	0,00	0,00	0,00	0,00	0,00	0,00	0,00	0,00
<b>06</b>	Servizio sanitario regionale - restituzione maggiori gettiti SSN	0,00	0,00	0,00	0,00	0,00	0,00	0,00	0,00	0,00
<b>07</b>	Ulteriori spese in materia sanitaria	0,00	0,00	0,00	0,00	0,00	0,00	0,00	0,00	0,00
	<b>TOTALE MISSIONE 13 - Tutela della salute</b>	<b>0,00</b>	<b>0,00</b>	<b>0,00</b>	<b>0,00</b>	<b>0,00</b>	<b>0,00</b>	<b>0,00</b>	<b>0,00</b>	<b>0,00</b>
<b>14</b>	<b>MISSIONE 14 - Sviluppo economico e competitività</b>									
<b>01</b>	Industria PMI e Artigianato	0,00	0,00	0,00	0,00	0,00	0,00	0,00	0,00	0,00
<b>02</b>	Commercio - reti distributive - tutela dei consumatori	0,00	0,00	0,00	0,00	0,00	0,00	0,00	0,00	0,00
<b>03</b>	Ricerca e innovazione	0,00	0,00	0,00	0,00	0,00	0,00	0,00	0,00	0,00
<b>04</b>	Reti e altri servizi di pubblica utilità	0,00	0,00	0,00	0,00	0,00	0,00	0,00	0,00	0,00
	<b>TOTALE MISSIONE 14 - Sviluppo economico e competitività</b>	<b>0,00</b>	<b>0,00</b>	<b>0,00</b>	<b>0,00</b>	<b>0,00</b>	<b>0,00</b>	<b>0,00</b>	<b>0,00</b>	<b>0,00</b>
<b>15</b>	<b>MISSIONE 15 - Politiche per il lavoro e la formazione professionale</b>									
<b>01</b>	Servizi per lo sviluppo del mercato del lavoro	0,00	0,00	0,00	0,00	0,00	0,00	0,00	0,00	0,00
<b>02</b>	Formazione professionale	0,00	0,00	0,00	0,00	0,00	0,00	0,00	0,00	0,00
<b>03</b>	Sostegno all'occupazione	0,00	0,00	0,00	0,00	0,00	0,00	0,00	0,00	0,00
	<b>TOTALE MISSIONE 15 - Politiche per il lavoro e la formazione professionale</b>	<b>0,00</b>	<b>0,00</b>	<b>0,00</b>	<b>0,00</b>	<b>0,00</b>	<b>0,00</b>	<b>0,00</b>	<b>0,00</b>	<b>0,00</b>
<b>16</b>	<b>MISSIONE 16 - Agricoltura, politiche agroalimentari e pesca</b>									
<b>01</b>	Sviluppo del settore agricolo e del sistema agroalimentare	0,00	0,00	0,00	0,00	0,00	0,00	0,00	0,00	0,00
<b>02</b>	Caccia e pesca	0,00	0,00	0,00	0,00	0,00	0,00	0,00	0,00	0,00
	<b>TOTALE MISSIONE 16 - Agricoltura, politiche agroalimentari e pesca</b>	<b>0,00</b>	<b>0,00</b>	<b>0,00</b>	<b>0,00</b>	<b>0,00</b>	<b>0,00</b>	<b>0,00</b>	<b>0,00</b>	<b>0,00</b>
<b>17</b>	<b>MISSIONE 17 - Energia e diversificazione delle fonti energetiche</b>									
<b>01</b>	Fonti energetiche	0,00	0,00	0,00	0,00	0,00	0,00	0,00	0,00	0,00

**SPESE PER MISSIONI, PROGRAMMI E MACROAGGREGATI**  
**SPESE CORRENTI - PREVISIONI DI COMPETENZA**  
**Esercizio finanziario 2021**

MISSIONI E PROGRAMMI \ MACROAGGREGATI		Redditi da lavoro dipendente	Imposte e tasse a carico dell'ente	Acquisto di beni e servizi	Trasferimenti correnti	Interessi passivi	Altre spese per redditi da capitale	Rimborsi e poste correttive delle entrate	Altre Spese Correnti	Totale
		101	102	103	104	107	108	109	110	100
	<b>TOTALE MISSIONE 17 - Energia e diversificazione delle fonti energetiche</b>	0,00	0,00	0,00	0,00	0,00	0,00	0,00	0,00	0,00
<b>18</b>	<b>MISSIONE 18 - Relazioni con le altre autonomie territoriali e locali</b>									
<b>01</b>	Relazioni finanziarie con le altre autonomie territoriali	0,00	0,00	0,00	0,00	0,00	0,00	0,00	0,00	0,00
	<b>TOTALE MISSIONE 18 - Relazioni con le altre autonomie territoriali e locali</b>	0,00	0,00	0,00	0,00	0,00	0,00	0,00	0,00	0,00
<b>19</b>	<b>MISSIONE 19 - Relazioni internazionali</b>									
<b>01</b>	Relazioni internazionali e Cooperazione allo sviluppo	0,00	0,00	0,00	0,00	0,00	0,00	0,00	0,00	0,00
	<b>TOTALE MISSIONE 19 - Relazioni internazionali</b>	0,00	0,00	0,00	0,00	0,00	0,00	0,00	0,00	0,00
<b>20</b>	<b>MISSIONE 20 - Fondi e accantonamenti</b>									
<b>01</b>	Fondo di riserva	0,00	0,00	0,00	0,00	0,00	0,00	0,00	377.579,55	377.579,55
<b>02</b>	Fondo crediti dubbia esigibilita'	0,00	0,00	0,00	0,00	0,00	0,00	0,00	50.596,39	50.596,39
<b>03</b>	Altri Fondi	0,00	0,00	0,00	0,00	0,00	0,00	0,00	100.000,00	100.000,00
	<b>TOTALE MISSIONE 20 - Fondi e accantonamenti</b>	0,00	0,00	0,00	0,00	0,00	0,00	0,00	528.175,94	528.175,94
<b>50</b>	<b>MISSIONE 50 - Debito pubblico</b>									
<b>01</b>	Quota interessi ammortamento mutui e prestiti obbligazionari	0,00	0,00	0,00	0,00	0,00	0,00	0,00	0,00	0,00
	<b>TOTALE MISSIONE 50 - Debito pubblico</b>	0,00	0,00	0,00	0,00	0,00	0,00	0,00	0,00	0,00
<b>60</b>	<b>MISSIONE 60 - Anticipazioni finanziarie</b>									
<b>01</b>	Restituzione anticipazioni di tesoreria	0,00	0,00	0,00	0,00	0,00	0,00	0,00	0,00	0,00
	<b>TOTALE MISSIONE 60 - Anticipazioni finanziarie</b>	0,00	0,00	0,00	0,00	0,00	0,00	0,00	0,00	0,00
	<b>TOTALE MACROAGGREGATI</b>	<b>1.107.612,30</b>	<b>129.789,76</b>	<b>40.188.513,79</b>	<b>0,00</b>	<b>38.607,92</b>	<b>0,00</b>	<b>0,00</b>	<b>612.259,94</b>	<b>42.076.783,71</b>

**SPESE PER MISSIONI, PROGRAMMI E MACROAGGREGATI**  
**SPESE IN CONTO CAPITALE E SPESE PER INCREMENTO DI ATTIVITA' FINANZIARIE - PREVISIONI DI COMPETENZA**  
**Esercizio finanziario 2021**

MISSIONI E PROGRAMMI \ MACROAGGREGATI		Tributi in conto capitale a carico dell'ente	Investimenti fissi lordi e acquisto di terreni	Contributi agli investimenti	Altri trasferimenti in conto capitale	Altre spese in conto capitale	Totale SPESE IN CONTO CAPITALE	Acquisizioni di attivita' finanziarie	Concessione crediti di breve termine	Concessione crediti di medio-lungo termine	Altre spese per incremento di attivita' finanziarie	Totale SPESE PER INCREMENTO DI ATTIVITA' FINANZIARIE
		201	202	203	204	205	200	301	302	303	304	300
<b>01</b>	<b>MISSIONE 01 - Servizi istituzionali, generali e di gestione</b>											
<b>01</b>	Organi istituzionali	0,00	0,00	0,00	0,00	0,00	0,00	0,00	0,00	0,00	0,00	0,00
<b>02</b>	Segreteria generale	0,00	0,00	0,00	0,00	0,00	0,00	0,00	0,00	0,00	0,00	0,00
<b>03</b>	Gestione economica, finanziaria, programmazione e provveditorato	0,00	0,00	0,00	0,00	0,00	0,00	0,00	0,00	0,00	0,00	0,00
<b>04</b>	Gestione delle entrate tributarie e servizi fiscali	0,00	0,00	0,00	0,00	0,00	0,00	0,00	0,00	0,00	0,00	0,00
<b>05</b>	Gestione dei beni demaniali e patrimoniali	0,00	0,00	0,00	0,00	0,00	0,00	0,00	0,00	0,00	0,00	0,00
<b>06</b>	Ufficio tecnico	0,00	0,00	0,00	0,00	0,00	0,00	0,00	0,00	0,00	0,00	0,00
<b>07</b>	Elezioni e consultazioni popolari - Anagrafe e stato civile	0,00	0,00	0,00	0,00	0,00	0,00	0,00	0,00	0,00	0,00	0,00
<b>08</b>	Statistica e sistemi informativi	0,00	0,00	0,00	0,00	0,00	0,00	0,00	0,00	0,00	0,00	0,00
<b>09</b>	Assistenza tecnico-amministrativa agli enti locali	0,00	0,00	0,00	0,00	0,00	0,00	0,00	0,00	0,00	0,00	0,00
<b>10</b>	Risorse umane	0,00	0,00	0,00	0,00	0,00	0,00	0,00	0,00	0,00	0,00	0,00
<b>11</b>	Altri servizi generali	0,00	0,00	0,00	0,00	0,00	0,00	0,00	0,00	0,00	0,00	0,00
	<b>TOTALE MISSIONE 01 - Servizi istituzionali, generali e di gestione</b>	<b>0,00</b>	<b>0,00</b>	<b>0,00</b>	<b>0,00</b>	<b>0,00</b>	<b>0,00</b>	<b>0,00</b>	<b>0,00</b>	<b>0,00</b>	<b>0,00</b>	<b>0,00</b>
<b>02</b>	<b>MISSIONE 02 - Giustizia</b>											
<b>01</b>	Uffici giudiziari	0,00	0,00	0,00	0,00	0,00	0,00	0,00	0,00	0,00	0,00	0,00
<b>02</b>	Casa circondariale e altri servizi	0,00	0,00	0,00	0,00	0,00	0,00	0,00	0,00	0,00	0,00	0,00
	<b>TOTALE MISSIONE 02 - Giustizia</b>	<b>0,00</b>	<b>0,00</b>	<b>0,00</b>	<b>0,00</b>	<b>0,00</b>	<b>0,00</b>	<b>0,00</b>	<b>0,00</b>	<b>0,00</b>	<b>0,00</b>	<b>0,00</b>
<b>03</b>	<b>MISSIONE 03 - Ordine pubblico e sicurezza</b>											
<b>01</b>	Polizia locale e amministrativa	0,00	0,00	0,00	0,00	0,00	0,00	0,00	0,00	0,00	0,00	0,00
<b>02</b>	Sistema integrato di sicurezza urbana	0,00	0,00	0,00	0,00	0,00	0,00	0,00	0,00	0,00	0,00	0,00
	<b>TOTALE MISSIONE 03 - Ordine pubblico e sicurezza</b>	<b>0,00</b>	<b>0,00</b>	<b>0,00</b>	<b>0,00</b>	<b>0,00</b>	<b>0,00</b>	<b>0,00</b>	<b>0,00</b>	<b>0,00</b>	<b>0,00</b>	<b>0,00</b>
<b>04</b>	<b>MISSIONE 04 - Istruzione e diritto allo studio</b>											
<b>01</b>	Istruzione prescolastica	0,00	0,00	0,00	0,00	0,00	0,00	0,00	0,00	0,00	0,00	0,00
<b>02</b>	Altri ordini di istruzione non universitaria	0,00	0,00	0,00	0,00	0,00	0,00	0,00	0,00	0,00	0,00	0,00
<b>04</b>	Istruzione universitaria	0,00	0,00	0,00	0,00	0,00	0,00	0,00	0,00	0,00	0,00	0,00
<b>05</b>	Istruzione tecnica superiore	0,00	0,00	0,00	0,00	0,00	0,00	0,00	0,00	0,00	0,00	0,00
<b>06</b>	Servizi ausiliari all'istruzione	0,00	0,00	0,00	0,00	0,00	0,00	0,00	0,00	0,00	0,00	0,00
<b>07</b>	Diritto allo studio	0,00	0,00	0,00	0,00	0,00	0,00	0,00	0,00	0,00	0,00	0,00

**SPESE PER MISSIONI, PROGRAMMI E MACROAGGREGATI**  
**SPESE IN CONTO CAPITALE E SPESE PER INCREMENTO DI ATTIVITA' FINANZIARIE - PREVISIONI DI COMPETENZA**  
**Esercizio finanziario 2021**

MISSIONI E PROGRAMMI \ MACROAGGREGATI		Tributi in conto capitale a carico dell'ente	Investimenti fissi lordi e acquisto di terreni	Contributi agli investimenti	Altri trasferimenti in conto capitale	Altre spese in conto capitale	Totale SPESE IN CONTO CAPITALE	Acquisizioni di attivita' finanziarie	Concessione crediti di breve termine	Concessione crediti di medio-lungo termine	Altre spese per incremento di attivita' finanziarie	Totale SPESE PER INCREMENTO DI ATTIVITA' FINANZIARIE
		201	202	203	204	205	200	301	302	303	304	300
	<b>TOTALE MISSIONE 04 - Istruzione e diritto allo studio</b>	0,00	0,00	0,00	0,00	0,00	0,00	0,00	0,00	0,00	0,00	0,00
<b>05</b>	<b>MISSIONE 05 - Tutela e valorizzazione dei beni e delle attività culturali</b>											
<b>01</b>	Valorizzazione dei beni di interesse storico	0,00	0,00	0,00	0,00	0,00	0,00	0,00	0,00	0,00	0,00	0,00
<b>02</b>	Attività culturali e interventi diversi nel settore culturale	0,00	0,00	0,00	0,00	0,00	0,00	0,00	0,00	0,00	0,00	0,00
	<b>TOTALE MISSIONE 05 - Tutela e valorizzazione dei beni e delle attività culturali</b>	0,00	0,00	0,00	0,00	0,00	0,00	0,00	0,00	0,00	0,00	0,00
<b>06</b>	<b>MISSIONE 06 - Politiche giovanili, sport e tempo libero</b>											
<b>01</b>	Sport e tempo libero	0,00	0,00	0,00	0,00	0,00	0,00	0,00	0,00	0,00	0,00	0,00
<b>02</b>	Giovani	0,00	0,00	0,00	0,00	0,00	0,00	0,00	0,00	0,00	0,00	0,00
	<b>TOTALE MISSIONE 06 - Politiche giovanili, sport e tempo libero</b>	0,00	0,00	0,00	0,00	0,00	0,00	0,00	0,00	0,00	0,00	0,00
<b>07</b>	<b>MISSIONE 07 - Turismo</b>											
<b>01</b>	Sviluppo e valorizzazione del turismo	0,00	0,00	0,00	0,00	0,00	0,00	0,00	0,00	0,00	0,00	0,00
	<b>TOTALE MISSIONE 07 - Turismo</b>	0,00	0,00	0,00	0,00	0,00	0,00	0,00	0,00	0,00	0,00	0,00
<b>08</b>	<b>MISSIONE 08 - Assetto del territorio ed edilizia abitativa</b>											
<b>01</b>	Urbanistica e assetto del territorio	0,00	0,00	0,00	0,00	0,00	0,00	0,00	0,00	0,00	0,00	0,00
<b>02</b>	Edilizia residenziale pubblica e locale e piani di edilizia economico-popolare	0,00	0,00	0,00	0,00	0,00	0,00	0,00	0,00	0,00	0,00	0,00
	<b>TOTALE MISSIONE 08 - Assetto del territorio ed edilizia abitativa</b>	0,00	0,00	0,00	0,00	0,00	0,00	0,00	0,00	0,00	0,00	0,00
<b>09</b>	<b>MISSIONE 09 - Sviluppo sostenibile e tutela del territorio e dell'ambiente</b>											
<b>01</b>	Difesa del suolo	0,00	0,00	0,00	0,00	0,00	0,00	0,00	0,00	0,00	0,00	0,00
<b>02</b>	Tutela, valorizzazione e recupero ambientale	0,00	0,00	0,00	0,00	0,00	0,00	0,00	0,00	0,00	0,00	0,00
<b>03</b>	Rifiuti	0,00	1.293.961,50	0,00	0,00	0,00	1.293.961,50	0,00	0,00	0,00	0,00	0,00



**SPESE PER MISSIONI, PROGRAMMI E MACROAGGREGATI**  
**SPESE IN CONTO CAPITALE E SPESE PER INCREMENTO DI ATTIVITA' FINANZIARIE - PREVISIONI DI COMPETENZA**  
**Esercizio finanziario 2021**

MISSIONI E PROGRAMMI \ MACROAGGREGATI		Tributi in conto capitale a carico dell'ente	Investimenti fissi lordi e acquisto di terreni	Contributi agli investimenti	Altri trasferimenti in conto capitale	Altre spese in conto capitale	Totale SPESE IN CONTO CAPITALE	Acquisizioni di attivita' finanziarie	Concessione crediti di breve termine	Concessione crediti di medio-lungo termine	Altre spese per incremento di attivita' finanziarie	Totale SPESE PER INCREMENTO DI ATTIVITA' FINANZIARIE
		201	202	203	204	205	200	301	302	303	304	300
<b>04</b>	Servizio idrico integrato	0,00	0,00	0,00	0,00	0,00	0,00	0,00	0,00	0,00	0,00	0,00
<b>05</b>	Aree protette, parchi naturali, protezione naturalistica e forestazione	0,00	0,00	0,00	0,00	0,00	0,00	0,00	0,00	0,00	0,00	0,00
<b>06</b>	Tutela e valorizzazione delle risorse idriche	0,00	0,00	0,00	0,00	0,00	0,00	0,00	0,00	0,00	0,00	0,00
<b>07</b>	Sviluppo sostenibile territorio montano piccoli Comuni	0,00	0,00	0,00	0,00	0,00	0,00	0,00	0,00	0,00	0,00	0,00
<b>08</b>	Qualità dell'aria e riduzione dell'inquinamento	0,00	0,00	0,00	0,00	0,00	0,00	0,00	0,00	0,00	0,00	0,00
	<b>TOTALE MISSIONE 09 - Sviluppo sostenibile e tutela del territorio e dell'ambiente</b>	<b>0,00</b>	<b>1.293.961,50</b>	<b>0,00</b>	<b>0,00</b>	<b>0,00</b>	<b>1.293.961,50</b>	<b>0,00</b>	<b>0,00</b>	<b>0,00</b>	<b>0,00</b>	<b>0,00</b>
<b>10</b>	<b>MISSIONE 10 - Trasporti e diritto alla mobilità</b>											
<b>01</b>	Trasporto ferroviario	0,00	0,00	0,00	0,00	0,00	0,00	0,00	0,00	0,00	0,00	0,00
<b>02</b>	Trasporto pubblico locale	0,00	0,00	0,00	0,00	0,00	0,00	0,00	0,00	0,00	0,00	0,00
<b>03</b>	Trasporto per vie d'acqua	0,00	0,00	0,00	0,00	0,00	0,00	0,00	0,00	0,00	0,00	0,00
<b>04</b>	Altre modalità di trasporto	0,00	0,00	0,00	0,00	0,00	0,00	0,00	0,00	0,00	0,00	0,00
<b>05</b>	Viabilità e infrastrutture stradali	0,00	0,00	0,00	0,00	0,00	0,00	0,00	0,00	0,00	0,00	0,00
	<b>TOTALE MISSIONE 10 - Trasporti e diritto alla mobilità</b>	<b>0,00</b>	<b>0,00</b>	<b>0,00</b>	<b>0,00</b>	<b>0,00</b>	<b>0,00</b>	<b>0,00</b>	<b>0,00</b>	<b>0,00</b>	<b>0,00</b>	<b>0,00</b>
<b>11</b>	<b>MISSIONE 11 - Soccorso civile</b>											
<b>01</b>	Sistema di protezione civile	0,00	0,00	0,00	0,00	0,00	0,00	0,00	0,00	0,00	0,00	0,00
<b>02</b>	Interventi a seguito di calamità naturali	0,00	0,00	0,00	0,00	0,00	0,00	0,00	0,00	0,00	0,00	0,00
	<b>TOTALE MISSIONE 11 - Soccorso civile</b>	<b>0,00</b>	<b>0,00</b>	<b>0,00</b>	<b>0,00</b>	<b>0,00</b>	<b>0,00</b>	<b>0,00</b>	<b>0,00</b>	<b>0,00</b>	<b>0,00</b>	<b>0,00</b>
<b>12</b>	<b>MISSIONE 12 - Diritti sociali, politiche sociali e famiglia</b>											
<b>01</b>	Interventi per l'infanzia e i minori e per asili nido	0,00	0,00	0,00	0,00	0,00	0,00	0,00	0,00	0,00	0,00	0,00
<b>02</b>	Interventi per la disabilità	0,00	0,00	0,00	0,00	0,00	0,00	0,00	0,00	0,00	0,00	0,00
<b>03</b>	Interventi per gli anziani	0,00	0,00	0,00	0,00	0,00	0,00	0,00	0,00	0,00	0,00	0,00
<b>04</b>	Interventi per soggetti a rischio di esclusione sociale	0,00	0,00	0,00	0,00	0,00	0,00	0,00	0,00	0,00	0,00	0,00
<b>05</b>	Interventi per le famiglie	0,00	0,00	0,00	0,00	0,00	0,00	0,00	0,00	0,00	0,00	0,00
<b>06</b>	Interventi per il diritto alla casa	0,00	0,00	0,00	0,00	0,00	0,00	0,00	0,00	0,00	0,00	0,00
<b>07</b>	Programmazione e governo della rete dei servizi sociosanitari e sociali	0,00	0,00	0,00	0,00	0,00	0,00	0,00	0,00	0,00	0,00	0,00
<b>08</b>	Cooperazione e associazionismo	0,00	0,00	0,00	0,00	0,00	0,00	0,00	0,00	0,00	0,00	0,00
<b>09</b>	Servizio necroscopico e cimiteriale	0,00	0,00	0,00	0,00	0,00	0,00	0,00	0,00	0,00	0,00	0,00

**SPESE PER MISSIONI, PROGRAMMI E MACROAGGREGATI**  
**SPESE IN CONTO CAPITALE E SPESE PER INCREMENTO DI ATTIVITA' FINANZIARIE - PREVISIONI DI COMPETENZA**  
**Esercizio finanziario 2021**

MISSIONI E PROGRAMMI \ MACROAGGREGATI		Tributi in conto capitale a carico dell'ente	Investimenti fissi lordi e acquisto di terreni	Contributi agli investimenti	Altri trasferimenti in conto capitale	Altre spese in conto capitale	Totale SPESE IN CONTO CAPITALE	Acquisizioni di attivita' finanziarie	Concessione crediti di breve termine	Concessione crediti di medio-lungo termine	Altre spese per incremento di attivita' finanziarie	Totale SPESE PER INCREMENTO DI ATTIVITA' FINANZIARIE
		201	202	203	204	205	200	301	302	303	304	300
	<b>TOTALE MISSIONE 12 - Diritti sociali, politiche sociali e famiglia</b>	0,00	0,00	0,00	0,00	0,00	0,00	0,00	0,00	0,00	0,00	0,00
<b>13</b>	<b>MISSIONE 13 - Tutela della salute</b>											
<b>04</b>	Servizio sanitario regionale - ripiano di disavanzi sanitari relativi ad esercizi pregressi	0,00	0,00	0,00	0,00	0,00	0,00	0,00	0,00	0,00	0,00	0,00
<b>05</b>	Servizio sanitario regionale - investimenti sanitari	0,00	0,00	0,00	0,00	0,00	0,00	0,00	0,00	0,00	0,00	0,00
<b>07</b>	Ulteriori spese in materia sanitaria	0,00	0,00	0,00	0,00	0,00	0,00	0,00	0,00	0,00	0,00	0,00
	<b>TOTALE MISSIONE 13 - Tutela della salute</b>	0,00	0,00	0,00	0,00	0,00	0,00	0,00	0,00	0,00	0,00	0,00
<b>14</b>	<b>MISSIONE 14 - Sviluppo economico e competitività</b>											
<b>01</b>	Industria PMI e Artigianato	0,00	0,00	0,00	0,00	0,00	0,00	0,00	0,00	0,00	0,00	0,00
<b>02</b>	Commercio - reti distributive - tutela dei consumatori	0,00	0,00	0,00	0,00	0,00	0,00	0,00	0,00	0,00	0,00	0,00
<b>03</b>	Ricerca e innovazione	0,00	0,00	0,00	0,00	0,00	0,00	0,00	0,00	0,00	0,00	0,00
<b>04</b>	Reti e altri servizi di pubblica utilità	0,00	0,00	0,00	0,00	0,00	0,00	0,00	0,00	0,00	0,00	0,00
	<b>TOTALE MISSIONE 14 - Sviluppo economico e competitività</b>	0,00	0,00	0,00	0,00	0,00	0,00	0,00	0,00	0,00	0,00	0,00
<b>15</b>	<b>MISSIONE 15 - Politiche per il lavoro e la formazione professionale</b>											
<b>01</b>	Servizi per lo sviluppo del mercato del lavoro	0,00	0,00	0,00	0,00	0,00	0,00	0,00	0,00	0,00	0,00	0,00
<b>02</b>	Formazione professionale	0,00	0,00	0,00	0,00	0,00	0,00	0,00	0,00	0,00	0,00	0,00
<b>03</b>	Sostegno all'occupazione	0,00	0,00	0,00	0,00	0,00	0,00	0,00	0,00	0,00	0,00	0,00
	<b>TOTALE MISSIONE 15 - Politiche per il lavoro e la formazione professionale</b>	0,00	0,00	0,00	0,00	0,00	0,00	0,00	0,00	0,00	0,00	0,00
<b>16</b>	<b>MISSIONE 16 - Agricoltura, politiche agroalimentari e pesca</b>											
<b>01</b>	Sviluppo del settore agricolo e del sistema agroalimentare	0,00	0,00	0,00	0,00	0,00	0,00	0,00	0,00	0,00	0,00	0,00
<b>02</b>	Caccia e pesca	0,00	0,00	0,00	0,00	0,00	0,00	0,00	0,00	0,00	0,00	0,00
	<b>TOTALE MISSIONE 16 - Agricoltura, politiche agroalimentari e pesca</b>	0,00	0,00	0,00	0,00	0,00	0,00	0,00	0,00	0,00	0,00	0,00
<b>17</b>	<b>MISSIONE 17 - Energia e diversificazione delle fonti</b>											

**SPESE PER MISSIONI, PROGRAMMI E MACROAGGREGATI**  
**SPESE IN CONTO CAPITALE E SPESE PER INCREMENTO DI ATTIVITA' FINANZIARIE - PREVISIONI DI COMPETENZA**  
**Esercizio finanziario 2021**

MISSIONI E PROGRAMMI \ MACROAGGREGATI		Tributi in conto capitale a carico dell'ente	Investimenti fissi lordi e acquisto di terreni	Contributi agli investimenti	Altri trasferimenti in conto capitale	Altre spese in conto capitale	Totale SPESE IN CONTO CAPITALE	Acquisizioni di attivita' finanziarie	Concessione crediti di breve termine	Concessione crediti di medio-lungo termine	Altre spese per incremento di attivita' finanziarie	Totale SPESE PER INCREMENTO DI ATTIVITA' FINANZIARIE
		201	202	203	204	205	200	301	302	303	304	300
01	<i>energetiche</i>											
	Fonti energetiche	0,00	0,00	0,00	0,00	0,00	0,00	0,00	0,00	0,00	0,00	0,00
	<b>TOTALE MISSIONE 17 - Energia e diversificazione delle fonti energetiche</b>	<b>0,00</b>	<b>0,00</b>	<b>0,00</b>	<b>0,00</b>	<b>0,00</b>	<b>0,00</b>	<b>0,00</b>	<b>0,00</b>	<b>0,00</b>	<b>0,00</b>	<b>0,00</b>
18 01	<b>MISSIONE 18 - Relazioni con le altre autonomie territoriali e locali</b>											
	Relazioni finanziarie con le altre autonomie territoriali	0,00	0,00	0,00	0,00	0,00	0,00	0,00	0,00	0,00	0,00	0,00
	<b>TOTALE MISSIONE 18 - Relazioni con le altre autonomie territoriali e locali</b>	<b>0,00</b>	<b>0,00</b>	<b>0,00</b>	<b>0,00</b>	<b>0,00</b>	<b>0,00</b>	<b>0,00</b>	<b>0,00</b>	<b>0,00</b>	<b>0,00</b>	<b>0,00</b>
19 01	<b>MISSIONE 19 - Relazioni internazionali</b>											
	Relazioni internazionali e Cooperazione allo sviluppo	0,00	0,00	0,00	0,00	0,00	0,00	0,00	0,00	0,00	0,00	0,00
	<b>TOTALE MISSIONE 19 - Relazioni internazionali</b>	<b>0,00</b>	<b>0,00</b>	<b>0,00</b>	<b>0,00</b>	<b>0,00</b>	<b>0,00</b>	<b>0,00</b>	<b>0,00</b>	<b>0,00</b>	<b>0,00</b>	<b>0,00</b>
20 02 03	<b>MISSIONE 20 - Fondi e accantonamenti</b>											
	Fondo crediti dubbia esigibilita'	0,00	0,00	0,00	0,00	0,00	0,00	0,00	0,00	0,00	0,00	0,00
	Altri Fondi	0,00	0,00	0,00	0,00	0,00	0,00	0,00	0,00	0,00	0,00	0,00
	<b>TOTALE MISSIONE 20 - Fondi e accantonamenti</b>	<b>0,00</b>	<b>0,00</b>	<b>0,00</b>	<b>0,00</b>	<b>0,00</b>	<b>0,00</b>	<b>0,00</b>	<b>0,00</b>	<b>0,00</b>	<b>0,00</b>	<b>0,00</b>
	<b>TOTALE MACROAGGREGATI</b>	<b>0,00</b>	<b>1.293.961,50</b>	<b>0,00</b>	<b>0,00</b>	<b>0,00</b>	<b>1.293.961,50</b>	<b>0,00</b>	<b>0,00</b>	<b>0,00</b>	<b>0,00</b>	<b>0,00</b>

**SPESE PER MISSIONI, PROGRAMMI E MACROAGGREGATI**  
**SPESE PER RIMBORSO DI PRESTITI - PREVISIONI DI COMPETENZA**  
**Esercizio finanziario 2021**

MISSIONI E PROGRAMMI \ MACROAGGREGATI		<i>Rimborso di titoli obbligazionari</i>	<i>Rimborso prestiti a breve termine</i>	<i>Rimborso mutui e altri finanziamenti a medio lungo termine</i>	<i>Rimborso di altre forme di indebitamento</i>	<i>Fondo per rimborso prestiti</i>	<i>Totale</i>
		<b>401</b>	<b>402</b>	<b>403</b>	<b>404</b>	<b>405</b>	<b>400</b>
<b>20</b>	<b>MISSIONE 20 - Fondi e accantonamenti</b>						
<b>03</b>	Altri Fondi	0,00	0,00	0,00	0,00	0,00	0,00
	<b>TOTALE MISSIONE 20 - Fondi e accantonamenti</b>	<b>0,00</b>	<b>0,00</b>	<b>0,00</b>	<b>0,00</b>	<b>0,00</b>	<b>0,00</b>
<b>50</b>	<b>MISSIONE 50 - Debito pubblico</b>						
<b>02</b>	Quota capitale ammortamento mutui e prestiti obbligazionari	0,00	0,00	0,00	0,00	0,00	0,00
	<b>TOTALE MISSIONE 50 - Debito pubblico</b>	<b>0,00</b>	<b>0,00</b>	<b>0,00</b>	<b>0,00</b>	<b>0,00</b>	<b>0,00</b>

**SPESE PER MISSIONI, PROGRAMMI E MACROAGGREGATI**  
**SPESE PER PER CONTO TERZI E PARTITE DI GIRO - PREVISIONI DI COMPETENZA**  
**Esercizio finanziario 2021**

MISSIONI E PROGRAMMI \ MACROAGGREGATI		Uscite per partite di giro	Uscite per conto terzi	Totale
		701	702	700
<b>99</b>	<b>MISSIONE 99 - Servizi per conto terzi</b>			
<b>01</b>	Servizi per conto terzi - Partite di giro	4.879.231,94	279.000,00	5.158.231,94
<b>02</b>	Anticipazioni per il finanziamento del sistema sanitario nazionale	0,00	0,00	0,00
	<b>TOTALE MISSIONE 99 - Servizi per conto terzi</b>	<b>4.879.231,94</b>	<b>279.000,00</b>	<b>5.158.231,94</b>

**SPESE PER MISSIONI, PROGRAMMI E MACROAGGREGATI**  
**SPESE CORRENTI - PREVISIONI DI COMPETENZA**  
**Esercizio finanziario 2022**

MISSIONI E PROGRAMMI \ MACROAGGREGATI		Redditi da lavoro dipendente	Imposte e tasse a carico dell'ente	Acquisto di beni e servizi	Trasferimenti correnti	Interessi passivi	Altre spese per redditi da capitale	Rimborsi e poste correttive delle entrate	Altre Spese Correnti	Totale
		101	102	103	104	107	108	109	110	100
<b>01</b>	<b>MISSIONE 01 - Servizi istituzionali, generali e di gestione</b>									
<b>01</b>	Organi istituzionali	60.495,86	0,00	29.816,55	0,00	0,00	0,00	0,00	0,00	90.312,41
<b>02</b>	Segreteria generale	174.849,64	0,00	190.759,75	0,00	0,00	0,00	0,00	0,00	365.609,39
<b>03</b>	Gestione economica, finanziaria, programmazione e provveditorato	212.761,17	129.919,55	749.757,03	0,00	38.646,53	0,00	0,00	84.168,09	1.215.252,37
<b>04</b>	Gestione delle entrate tributarie e servizi fiscali	151.800,54	0,00	2.568.011,86	0,00	0,00	0,00	0,00	0,00	2.719.812,40
<b>05</b>	Gestione dei beni demaniali e patrimoniali	0,00	0,00	0,00	0,00	0,00	0,00	0,00	0,00	0,00
<b>06</b>	Ufficio tecnico	0,00	0,00	0,00	0,00	0,00	0,00	0,00	0,00	0,00
<b>07</b>	Elezioni e consultazioni popolari - Anagrafe e stato civile	0,00	0,00	0,00	0,00	0,00	0,00	0,00	0,00	0,00
<b>08</b>	Statistica e sistemi informativi	0,00	0,00	0,00	0,00	0,00	0,00	0,00	0,00	0,00
<b>09</b>	Assistenza tecnico-amministrativa agli enti locali	0,00	0,00	0,00	0,00	0,00	0,00	0,00	0,00	0,00
<b>10</b>	Risorse umane	0,00	0,00	0,00	0,00	0,00	0,00	0,00	0,00	0,00
<b>11</b>	Altri servizi generali	0,00	0,00	0,00	0,00	0,00	0,00	0,00	0,00	0,00
	<b>TOTALE MISSIONE 01 - Servizi istituzionali, generali e di gestione</b>	<b>599.907,21</b>	<b>129.919,55</b>	<b>3.538.345,19</b>	<b>0,00</b>	<b>38.646,53</b>	<b>0,00</b>	<b>0,00</b>	<b>84.168,09</b>	<b>4.390.986,57</b>
<b>02</b>	<b>MISSIONE 02 - Giustizia</b>									
<b>01</b>	Uffici giudiziari	0,00	0,00	0,00	0,00	0,00	0,00	0,00	0,00	0,00
<b>02</b>	Casa circondariale e altri servizi	0,00	0,00	0,00	0,00	0,00	0,00	0,00	0,00	0,00
	<b>TOTALE MISSIONE 02 - Giustizia</b>	<b>0,00</b>	<b>0,00</b>	<b>0,00</b>	<b>0,00</b>	<b>0,00</b>	<b>0,00</b>	<b>0,00</b>	<b>0,00</b>	<b>0,00</b>
<b>03</b>	<b>MISSIONE 03 - Ordine pubblico e sicurezza</b>									
<b>01</b>	Polizia locale e amministrativa	0,00	0,00	0,00	0,00	0,00	0,00	0,00	0,00	0,00
<b>02</b>	Sistema integrato di sicurezza urbana	0,00	0,00	0,00	0,00	0,00	0,00	0,00	0,00	0,00
	<b>TOTALE MISSIONE 03 - Ordine pubblico e sicurezza</b>	<b>0,00</b>	<b>0,00</b>	<b>0,00</b>	<b>0,00</b>	<b>0,00</b>	<b>0,00</b>	<b>0,00</b>	<b>0,00</b>	<b>0,00</b>
<b>04</b>	<b>MISSIONE 04 - Istruzione e diritto allo studio</b>									
<b>01</b>	Istruzione prescolastica	0,00	0,00	0,00	0,00	0,00	0,00	0,00	0,00	0,00
<b>02</b>	Altri ordini di istruzione non universitaria	0,00	0,00	0,00	0,00	0,00	0,00	0,00	0,00	0,00
<b>04</b>	Istruzione universitaria	0,00	0,00	0,00	0,00	0,00	0,00	0,00	0,00	0,00
<b>05</b>	Istruzione tecnica superiore	0,00	0,00	0,00	0,00	0,00	0,00	0,00	0,00	0,00
<b>06</b>	Servizi ausiliari all'istruzione	0,00	0,00	0,00	0,00	0,00	0,00	0,00	0,00	0,00
<b>07</b>	Diritto allo studio	0,00	0,00	0,00	0,00	0,00	0,00	0,00	0,00	0,00
	<b>TOTALE MISSIONE 04 - Istruzione e diritto allo studio</b>	<b>0,00</b>	<b>0,00</b>	<b>0,00</b>	<b>0,00</b>	<b>0,00</b>	<b>0,00</b>	<b>0,00</b>	<b>0,00</b>	<b>0,00</b>

**SPESE PER MISSIONI, PROGRAMMI E MACROAGGREGATI**  
**SPESE CORRENTI - PREVISIONI DI COMPETENZA**  
**Esercizio finanziario 2022**

MISSIONI E PROGRAMMI \ MACROAGGREGATI		Redditi da lavoro dipendente	Imposte e tasse a carico dell'ente	Acquisto di beni e servizi	Trasferimenti correnti	Interessi passivi	Altre spese per redditi da capitale	Rimborsi e poste correttive delle entrate	Altre Spese Correnti	Totale
		101	102	103	104	107	108	109	110	100
<b>05</b>	<b>MISSIONE 05 - Tutela e valorizzazione dei beni e delle attività culturali</b>									
<b>01</b>	Valorizzazione dei beni di interesse storico	0,00	0,00	0,00	0,00	0,00	0,00	0,00	0,00	0,00
<b>02</b>	Attività culturali e interventi diversi nel settore culturale	0,00	0,00	0,00	0,00	0,00	0,00	0,00	0,00	0,00
	<b>TOTALE MISSIONE 05 - Tutela e valorizzazione dei beni e delle attività culturali</b>	<b>0,00</b>	<b>0,00</b>	<b>0,00</b>	<b>0,00</b>	<b>0,00</b>	<b>0,00</b>	<b>0,00</b>	<b>0,00</b>	<b>0,00</b>
<b>06</b>	<b>MISSIONE 06 - Politiche giovanili, sport e tempo libero</b>									
<b>01</b>	Sport e tempo libero	0,00	0,00	0,00	0,00	0,00	0,00	0,00	0,00	0,00
<b>02</b>	Giovani	0,00	0,00	0,00	0,00	0,00	0,00	0,00	0,00	0,00
	<b>TOTALE MISSIONE 06 - Politiche giovanili, sport e tempo libero</b>	<b>0,00</b>	<b>0,00</b>	<b>0,00</b>	<b>0,00</b>	<b>0,00</b>	<b>0,00</b>	<b>0,00</b>	<b>0,00</b>	<b>0,00</b>
<b>07</b>	<b>MISSIONE 07 - Turismo</b>									
<b>01</b>	Sviluppo e valorizzazione del turismo	0,00	0,00	0,00	0,00	0,00	0,00	0,00	0,00	0,00
	<b>TOTALE MISSIONE 07 - Turismo</b>	<b>0,00</b>	<b>0,00</b>	<b>0,00</b>	<b>0,00</b>	<b>0,00</b>	<b>0,00</b>	<b>0,00</b>	<b>0,00</b>	<b>0,00</b>
<b>08</b>	<b>MISSIONE 08 - Assetto del territorio ed edilizia abitativa</b>									
<b>01</b>	Urbanistica e assetto del territorio	0,00	0,00	0,00	0,00	0,00	0,00	0,00	0,00	0,00
<b>02</b>	Edilizia residenziale pubblica e locale e piani di edilizia economico-popolare	0,00	0,00	0,00	0,00	0,00	0,00	0,00	0,00	0,00
	<b>TOTALE MISSIONE 08 - Assetto del territorio ed edilizia abitativa</b>	<b>0,00</b>	<b>0,00</b>	<b>0,00</b>	<b>0,00</b>	<b>0,00</b>	<b>0,00</b>	<b>0,00</b>	<b>0,00</b>	<b>0,00</b>
<b>09</b>	<b>MISSIONE 09 - Sviluppo sostenibile e tutela del territorio e dell'ambiente</b>									
<b>01</b>	Difesa del suolo	0,00	0,00	0,00	0,00	0,00	0,00	0,00	0,00	0,00
<b>02</b>	Tutela, valorizzazione e recupero ambientale	0,00	0,00	0,00	0,00	0,00	0,00	0,00	0,00	0,00
<b>03</b>	Rifiuti	508.812,75	0,00	36.688.624,98	0,00	0,00	0,00	0,00	0,00	37.197.437,73
<b>04</b>	Servizio idrico integrato	0,00	0,00	0,00	0,00	0,00	0,00	0,00	0,00	0,00
<b>05</b>	Aree protette, parchi naturali, protezione naturalistica e forestazione	0,00	0,00	0,00	0,00	0,00	0,00	0,00	0,00	0,00
<b>06</b>	Tutela e valorizzazione delle risorse idriche	0,00	0,00	0,00	0,00	0,00	0,00	0,00	0,00	0,00

**SPESE PER MISSIONI, PROGRAMMI E MACROAGGREGATI**  
**SPESE CORRENTI - PREVISIONI DI COMPETENZA**  
**Esercizio finanziario 2022**

MISSIONI E PROGRAMMI \ MACROAGGREGATI		Redditi da lavoro dipendente	Imposte e tasse a carico dell'ente	Acquisto di beni e servizi	Trasferimenti correnti	Interessi passivi	Altre spese per redditi da capitale	Rimborsi e poste correttive delle entrate	Altre Spese Correnti	Totale
		101	102	103	104	107	108	109	110	100
<b>07</b>	Sviluppo sostenibile territorio montano piccoli Comuni	0,00	0,00	0,00	0,00	0,00	0,00	0,00	0,00	0,00
<b>08</b>	Qualità dell'aria e riduzione dell'inquinamento	0,00	0,00	0,00	0,00	0,00	0,00	0,00	0,00	0,00
	<b>TOTALE MISSIONE 09 - Sviluppo sostenibile e tutela del territorio e dell'ambiente</b>	<b>508.812,75</b>	<b>0,00</b>	<b>36.688.624,98</b>	<b>0,00</b>	<b>0,00</b>	<b>0,00</b>	<b>0,00</b>	<b>0,00</b>	<b>37.197.437,73</b>
<b>10</b>	<b>MISSIONE 10 - Trasporti e diritto alla mobilità</b>									
<b>01</b>	Trasporto ferroviario	0,00	0,00	0,00	0,00	0,00	0,00	0,00	0,00	0,00
<b>02</b>	Trasporto pubblico locale	0,00	0,00	0,00	0,00	0,00	0,00	0,00	0,00	0,00
<b>03</b>	Trasporto per vie d'acqua	0,00	0,00	0,00	0,00	0,00	0,00	0,00	0,00	0,00
<b>04</b>	Altre modalità di trasporto	0,00	0,00	0,00	0,00	0,00	0,00	0,00	0,00	0,00
<b>05</b>	Viabilità e infrastrutture stradali	0,00	0,00	0,00	0,00	0,00	0,00	0,00	0,00	0,00
	<b>TOTALE MISSIONE 10 - Trasporti e diritto alla mobilità</b>	<b>0,00</b>	<b>0,00</b>	<b>0,00</b>	<b>0,00</b>	<b>0,00</b>	<b>0,00</b>	<b>0,00</b>	<b>0,00</b>	<b>0,00</b>
<b>11</b>	<b>MISSIONE 11 - Soccorso civile</b>									
<b>01</b>	Sistema di protezione civile	0,00	0,00	0,00	0,00	0,00	0,00	0,00	0,00	0,00
<b>02</b>	Interventi a seguito di calamità naturali	0,00	0,00	0,00	0,00	0,00	0,00	0,00	0,00	0,00
	<b>TOTALE MISSIONE 11 - Soccorso civile</b>	<b>0,00</b>	<b>0,00</b>	<b>0,00</b>	<b>0,00</b>	<b>0,00</b>	<b>0,00</b>	<b>0,00</b>	<b>0,00</b>	<b>0,00</b>
<b>12</b>	<b>MISSIONE 12 - Diritti sociali, politiche sociali e famiglia</b>									
<b>01</b>	Interventi per l'infanzia e i minori e per asili nido	0,00	0,00	0,00	0,00	0,00	0,00	0,00	0,00	0,00
<b>02</b>	Interventi per la disabilità	0,00	0,00	0,00	0,00	0,00	0,00	0,00	0,00	0,00
<b>03</b>	Interventi per gli anziani	0,00	0,00	0,00	0,00	0,00	0,00	0,00	0,00	0,00
<b>04</b>	Interventi per soggetti a rischio di esclusione sociale	0,00	0,00	0,00	0,00	0,00	0,00	0,00	0,00	0,00
<b>05</b>	Interventi per le famiglie	0,00	0,00	0,00	0,00	0,00	0,00	0,00	0,00	0,00
<b>06</b>	Interventi per il diritto alla casa	0,00	0,00	0,00	0,00	0,00	0,00	0,00	0,00	0,00
<b>07</b>	Programmazione e governo della rete dei servizi sociosanitari e sociali	0,00	0,00	0,00	0,00	0,00	0,00	0,00	0,00	0,00
<b>08</b>	Cooperazione e associazionismo	0,00	0,00	0,00	0,00	0,00	0,00	0,00	0,00	0,00
<b>09</b>	Servizio necroscopico e cimiteriale	0,00	0,00	0,00	0,00	0,00	0,00	0,00	0,00	0,00
	<b>TOTALE MISSIONE 12 - Diritti sociali, politiche sociali e famiglia</b>	<b>0,00</b>	<b>0,00</b>	<b>0,00</b>	<b>0,00</b>	<b>0,00</b>	<b>0,00</b>	<b>0,00</b>	<b>0,00</b>	<b>0,00</b>
<b>13</b>	<b>MISSIONE 13 - Tutela della salute</b>									
<b>01</b>	Servizio sanitario regionale - finanziamento ordinario corrente per la garanzia dei LEA	0,00	0,00	0,00	0,00	0,00	0,00	0,00	0,00	0,00



**SPESE PER MISSIONI, PROGRAMMI E MACROAGGREGATI**  
**SPESE CORRENTI - PREVISIONI DI COMPETENZA**  
**Esercizio finanziario 2022**

MISSIONI E PROGRAMMI \ MACROAGGREGATI		Redditi da lavoro dipendente	Imposte e tasse a carico dell'ente	Acquisto di beni e servizi	Trasferimenti correnti	Interessi passivi	Altre spese per redditi da capitale	Rimborsi e poste correttive delle entrate	Altre Spese Correnti	Totale
		101	102	103	104	107	108	109	110	100
<b>02</b>	Servizio sanitario regionale - finanziamento aggiuntivo corrente per livelli di assistenza superiori ai LEA	0,00	0,00	0,00	0,00	0,00	0,00	0,00	0,00	0,00
<b>03</b>	Servizio sanitario regionale - finanziamento aggiuntivo corrente per la copertura dello squilibrio di bilancio corrente	0,00	0,00	0,00	0,00	0,00	0,00	0,00	0,00	0,00
<b>06</b>	Servizio sanitario regionale - restituzione maggiori gettiti SSN	0,00	0,00	0,00	0,00	0,00	0,00	0,00	0,00	0,00
<b>07</b>	Ulteriori spese in materia sanitaria	0,00	0,00	0,00	0,00	0,00	0,00	0,00	0,00	0,00
	<b>TOTALE MISSIONE 13 - Tutela della salute</b>	<b>0,00</b>	<b>0,00</b>	<b>0,00</b>	<b>0,00</b>	<b>0,00</b>	<b>0,00</b>	<b>0,00</b>	<b>0,00</b>	<b>0,00</b>
<b>14</b>	<b>MISSIONE 14 - Sviluppo economico e competitività</b>									
<b>01</b>	Industria PMI e Artigianato	0,00	0,00	0,00	0,00	0,00	0,00	0,00	0,00	0,00
<b>02</b>	Commercio - reti distributive - tutela dei consumatori	0,00	0,00	0,00	0,00	0,00	0,00	0,00	0,00	0,00
<b>03</b>	Ricerca e innovazione	0,00	0,00	0,00	0,00	0,00	0,00	0,00	0,00	0,00
<b>04</b>	Reti e altri servizi di pubblica utilità	0,00	0,00	0,00	0,00	0,00	0,00	0,00	0,00	0,00
	<b>TOTALE MISSIONE 14 - Sviluppo economico e competitività</b>	<b>0,00</b>	<b>0,00</b>	<b>0,00</b>	<b>0,00</b>	<b>0,00</b>	<b>0,00</b>	<b>0,00</b>	<b>0,00</b>	<b>0,00</b>
<b>15</b>	<b>MISSIONE 15 - Politiche per il lavoro e la formazione professionale</b>									
<b>01</b>	Servizi per lo sviluppo del mercato del lavoro	0,00	0,00	0,00	0,00	0,00	0,00	0,00	0,00	0,00
<b>02</b>	Formazione professionale	0,00	0,00	0,00	0,00	0,00	0,00	0,00	0,00	0,00
<b>03</b>	Sostegno all'occupazione	0,00	0,00	0,00	0,00	0,00	0,00	0,00	0,00	0,00
	<b>TOTALE MISSIONE 15 - Politiche per il lavoro e la formazione professionale</b>	<b>0,00</b>	<b>0,00</b>	<b>0,00</b>	<b>0,00</b>	<b>0,00</b>	<b>0,00</b>	<b>0,00</b>	<b>0,00</b>	<b>0,00</b>
<b>16</b>	<b>MISSIONE 16 - Agricoltura, politiche agroalimentari e pesca</b>									
<b>01</b>	Sviluppo del settore agricolo e del sistema agroalimentare	0,00	0,00	0,00	0,00	0,00	0,00	0,00	0,00	0,00
<b>02</b>	Caccia e pesca	0,00	0,00	0,00	0,00	0,00	0,00	0,00	0,00	0,00
	<b>TOTALE MISSIONE 16 - Agricoltura, politiche agroalimentari e pesca</b>	<b>0,00</b>	<b>0,00</b>	<b>0,00</b>	<b>0,00</b>	<b>0,00</b>	<b>0,00</b>	<b>0,00</b>	<b>0,00</b>	<b>0,00</b>
<b>17</b>	<b>MISSIONE 17 - Energia e diversificazione delle fonti energetiche</b>									
<b>01</b>	Fonti energetiche	0,00	0,00	0,00	0,00	0,00	0,00	0,00	0,00	0,00

**SPESE PER MISSIONI, PROGRAMMI E MACROAGGREGATI**  
**SPESE CORRENTI - PREVISIONI DI COMPETENZA**  
**Esercizio finanziario 2022**

MISSIONI E PROGRAMMI \ MACROAGGREGATI		Redditi da lavoro dipendente	Imposte e tasse a carico dell'ente	Acquisto di beni e servizi	Trasferimenti correnti	Interessi passivi	Altre spese per redditi da capitale	Rimborsi e poste correttive delle entrate	Altre Spese Correnti	Totale
		101	102	103	104	107	108	109	110	100
	<b>TOTALE MISSIONE 17 - Energia e diversificazione delle fonti energetiche</b>	0,00	0,00	0,00	0,00	0,00	0,00	0,00	0,00	0,00
<b>18</b>	<b>MISSIONE 18 - Relazioni con le altre autonomie territoriali e locali</b>									
<b>01</b>	Relazioni finanziarie con le altre autonomie territoriali	0,00	0,00	0,00	0,00	0,00	0,00	0,00	0,00	0,00
	<b>TOTALE MISSIONE 18 - Relazioni con le altre autonomie territoriali e locali</b>	0,00	0,00	0,00	0,00	0,00	0,00	0,00	0,00	0,00
<b>19</b>	<b>MISSIONE 19 - Relazioni internazionali</b>									
<b>01</b>	Relazioni internazionali e Cooperazione allo sviluppo	0,00	0,00	0,00	0,00	0,00	0,00	0,00	0,00	0,00
	<b>TOTALE MISSIONE 19 - Relazioni internazionali</b>	0,00	0,00	0,00	0,00	0,00	0,00	0,00	0,00	0,00
<b>20</b>	<b>MISSIONE 20 - Fondi e accantonamenti</b>									
<b>01</b>	Fondo di riserva	0,00	0,00	0,00	0,00	0,00	0,00	0,00	377.957,13	377.957,13
<b>02</b>	Fondo crediti dubbia esigibilita'	0,00	0,00	0,00	0,00	0,00	0,00	0,00	50.465,58	50.465,58
<b>03</b>	Altri Fondi	0,00	0,00	0,00	0,00	0,00	0,00	0,00	100.000,00	100.000,00
	<b>TOTALE MISSIONE 20 - Fondi e accantonamenti</b>	0,00	0,00	0,00	0,00	0,00	0,00	0,00	528.422,71	528.422,71
<b>50</b>	<b>MISSIONE 50 - Debito pubblico</b>									
<b>01</b>	Quota interessi ammortamento mutui e prestiti obbligazionari	0,00	0,00	0,00	0,00	0,00	0,00	0,00	0,00	0,00
	<b>TOTALE MISSIONE 50 - Debito pubblico</b>	0,00	0,00	0,00	0,00	0,00	0,00	0,00	0,00	0,00
<b>60</b>	<b>MISSIONE 60 - Anticipazioni finanziarie</b>									
<b>01</b>	Restituzione anticipazioni di tesoreria	0,00	0,00	0,00	0,00	0,00	0,00	0,00	0,00	0,00
	<b>TOTALE MISSIONE 60 - Anticipazioni finanziarie</b>	0,00	0,00	0,00	0,00	0,00	0,00	0,00	0,00	0,00
	<b>TOTALE MACROAGGREGATI</b>	<b>1.108.719,96</b>	<b>129.919,55</b>	<b>40.226.970,17</b>	<b>0,00</b>	<b>38.646,53</b>	<b>0,00</b>	<b>0,00</b>	<b>612.590,80</b>	<b>42.116.847,01</b>

**SPESE PER MISSIONI, PROGRAMMI E MACROAGGREGATI**  
**SPESE IN CONTO CAPITALE E SPESE PER INCREMENTO DI ATTIVITA' FINANZIARIE - PREVISIONI DI COMPETENZA**  
**Esercizio finanziario 2022**

MISSIONI E PROGRAMMI \ MACROAGGREGATI		Tributi in conto capitale a carico dell'ente	Investimenti fissi lordi e acquisto di terreni	Contributi agli investimenti	Altri trasferimenti in conto capitale	Altre spese in conto capitale	Totale SPESE IN CONTO CAPITALE	Acquisizioni di attivita' finanziarie	Concessione crediti di breve termine	Concessione crediti di medio-lungo termine	Altre spese per incremento di attivita' finanziarie	Totale SPESE PER INCREMENTO DI ATTIVITA' FINANZIARIE
		201	202	203	204	205	200	301	302	303	304	300
<b>01</b>	<b>MISSIONE 01 - Servizi istituzionali, generali e di gestione</b>											
<b>01</b>	Organi istituzionali	0,00	0,00	0,00	0,00	0,00	0,00	0,00	0,00	0,00	0,00	0,00
<b>02</b>	Segreteria generale	0,00	0,00	0,00	0,00	0,00	0,00	0,00	0,00	0,00	0,00	0,00
<b>03</b>	Gestione economica, finanziaria, programmazione e provveditorato	0,00	0,00	0,00	0,00	0,00	0,00	0,00	0,00	0,00	0,00	0,00
<b>04</b>	Gestione delle entrate tributarie e servizi fiscali	0,00	0,00	0,00	0,00	0,00	0,00	0,00	0,00	0,00	0,00	0,00
<b>05</b>	Gestione dei beni demaniali e patrimoniali	0,00	0,00	0,00	0,00	0,00	0,00	0,00	0,00	0,00	0,00	0,00
<b>06</b>	Ufficio tecnico	0,00	0,00	0,00	0,00	0,00	0,00	0,00	0,00	0,00	0,00	0,00
<b>07</b>	Elezioni e consultazioni popolari - Anagrafe e stato civile	0,00	0,00	0,00	0,00	0,00	0,00	0,00	0,00	0,00	0,00	0,00
<b>08</b>	Statistica e sistemi informativi	0,00	0,00	0,00	0,00	0,00	0,00	0,00	0,00	0,00	0,00	0,00
<b>09</b>	Assistenza tecnico-amministrativa agli enti locali	0,00	0,00	0,00	0,00	0,00	0,00	0,00	0,00	0,00	0,00	0,00
<b>10</b>	Risorse umane	0,00	0,00	0,00	0,00	0,00	0,00	0,00	0,00	0,00	0,00	0,00
<b>11</b>	Altri servizi generali	0,00	0,00	0,00	0,00	0,00	0,00	0,00	0,00	0,00	0,00	0,00
	<b>TOTALE MISSIONE 01 - Servizi istituzionali, generali e di gestione</b>	<b>0,00</b>	<b>0,00</b>	<b>0,00</b>	<b>0,00</b>	<b>0,00</b>	<b>0,00</b>	<b>0,00</b>	<b>0,00</b>	<b>0,00</b>	<b>0,00</b>	<b>0,00</b>
<b>02</b>	<b>MISSIONE 02 - Giustizia</b>											
<b>01</b>	Uffici giudiziari	0,00	0,00	0,00	0,00	0,00	0,00	0,00	0,00	0,00	0,00	0,00
<b>02</b>	Casa circondariale e altri servizi	0,00	0,00	0,00	0,00	0,00	0,00	0,00	0,00	0,00	0,00	0,00
	<b>TOTALE MISSIONE 02 - Giustizia</b>	<b>0,00</b>	<b>0,00</b>	<b>0,00</b>	<b>0,00</b>	<b>0,00</b>	<b>0,00</b>	<b>0,00</b>	<b>0,00</b>	<b>0,00</b>	<b>0,00</b>	<b>0,00</b>
<b>03</b>	<b>MISSIONE 03 - Ordine pubblico e sicurezza</b>											
<b>01</b>	Polizia locale e amministrativa	0,00	0,00	0,00	0,00	0,00	0,00	0,00	0,00	0,00	0,00	0,00
<b>02</b>	Sistema integrato di sicurezza urbana	0,00	0,00	0,00	0,00	0,00	0,00	0,00	0,00	0,00	0,00	0,00
	<b>TOTALE MISSIONE 03 - Ordine pubblico e sicurezza</b>	<b>0,00</b>	<b>0,00</b>	<b>0,00</b>	<b>0,00</b>	<b>0,00</b>	<b>0,00</b>	<b>0,00</b>	<b>0,00</b>	<b>0,00</b>	<b>0,00</b>	<b>0,00</b>
<b>04</b>	<b>MISSIONE 04 - Istruzione e diritto allo studio</b>											
<b>01</b>	Istruzione prescolastica	0,00	0,00	0,00	0,00	0,00	0,00	0,00	0,00	0,00	0,00	0,00
<b>02</b>	Altri ordini di istruzione non universitaria	0,00	0,00	0,00	0,00	0,00	0,00	0,00	0,00	0,00	0,00	0,00
<b>04</b>	Istruzione universitaria	0,00	0,00	0,00	0,00	0,00	0,00	0,00	0,00	0,00	0,00	0,00
<b>05</b>	Istruzione tecnica superiore	0,00	0,00	0,00	0,00	0,00	0,00	0,00	0,00	0,00	0,00	0,00
<b>06</b>	Servizi ausiliari all'istruzione	0,00	0,00	0,00	0,00	0,00	0,00	0,00	0,00	0,00	0,00	0,00
<b>07</b>	Diritto allo studio	0,00	0,00	0,00	0,00	0,00	0,00	0,00	0,00	0,00	0,00	0,00

**SPESE PER MISSIONI, PROGRAMMI E MACROAGGREGATI**  
**SPESE IN CONTO CAPITALE E SPESE PER INCREMENTO DI ATTIVITA' FINANZIARIE - PREVISIONI DI COMPETENZA**  
**Esercizio finanziario 2022**

MISSIONI E PROGRAMMI \ MACROAGGREGATI		Tributi in conto capitale a carico dell'ente	Investimenti fissi lordi e acquisto di terreni	Contributi agli investimenti	Altri trasferimenti in conto capitale	Altre spese in conto capitale	Totale SPESE IN CONTO CAPITALE	Acquisizioni di attivita' finanziarie	Concessione crediti di breve termine	Concessione crediti di medio-lungo termine	Altre spese per incremento di attivita' finanziarie	Totale SPESE PER INCREMENTO DI ATTIVITA' FINANZIARIE
		201	202	203	204	205	200	301	302	303	304	300
	<b>TOTALE MISSIONE 04 - Istruzione e diritto allo studio</b>	0,00	0,00	0,00	0,00	0,00	0,00	0,00	0,00	0,00	0,00	0,00
<b>05</b>	<b>MISSIONE 05 - Tutela e valorizzazione dei beni e delle attività culturali</b>											
<b>01</b>	Valorizzazione dei beni di interesse storico	0,00	0,00	0,00	0,00	0,00	0,00	0,00	0,00	0,00	0,00	0,00
<b>02</b>	Attività culturali e interventi diversi nel settore culturale	0,00	0,00	0,00	0,00	0,00	0,00	0,00	0,00	0,00	0,00	0,00
	<b>TOTALE MISSIONE 05 - Tutela e valorizzazione dei beni e delle attività culturali</b>	0,00	0,00	0,00	0,00	0,00	0,00	0,00	0,00	0,00	0,00	0,00
<b>06</b>	<b>MISSIONE 06 - Politiche giovanili, sport e tempo libero</b>											
<b>01</b>	Sport e tempo libero	0,00	0,00	0,00	0,00	0,00	0,00	0,00	0,00	0,00	0,00	0,00
<b>02</b>	Giovani	0,00	0,00	0,00	0,00	0,00	0,00	0,00	0,00	0,00	0,00	0,00
	<b>TOTALE MISSIONE 06 - Politiche giovanili, sport e tempo libero</b>	0,00	0,00	0,00	0,00	0,00	0,00	0,00	0,00	0,00	0,00	0,00
<b>07</b>	<b>MISSIONE 07 - Turismo</b>											
<b>01</b>	Sviluppo e valorizzazione del turismo	0,00	0,00	0,00	0,00	0,00	0,00	0,00	0,00	0,00	0,00	0,00
	<b>TOTALE MISSIONE 07 - Turismo</b>	0,00	0,00	0,00	0,00	0,00	0,00	0,00	0,00	0,00	0,00	0,00
<b>08</b>	<b>MISSIONE 08 - Assetto del territorio ed edilizia abitativa</b>											
<b>01</b>	Urbanistica e assetto del territorio	0,00	0,00	0,00	0,00	0,00	0,00	0,00	0,00	0,00	0,00	0,00
<b>02</b>	Edilizia residenziale pubblica e locale e piani di edilizia economico-popolare	0,00	0,00	0,00	0,00	0,00	0,00	0,00	0,00	0,00	0,00	0,00
	<b>TOTALE MISSIONE 08 - Assetto del territorio ed edilizia abitativa</b>	0,00	0,00	0,00	0,00	0,00	0,00	0,00	0,00	0,00	0,00	0,00
<b>09</b>	<b>MISSIONE 09 - Sviluppo sostenibile e tutela del territorio e dell'ambiente</b>											
<b>01</b>	Difesa del suolo	0,00	0,00	0,00	0,00	0,00	0,00	0,00	0,00	0,00	0,00	0,00
<b>02</b>	Tutela, valorizzazione e recupero ambientale	0,00	0,00	0,00	0,00	0,00	0,00	0,00	0,00	0,00	0,00	0,00
<b>03</b>	Rifiuti	0,00	1.295.255,47	0,00	0,00	0,00	1.295.255,47	0,00	0,00	0,00	0,00	0,00

**SPESE PER MISSIONI, PROGRAMMI E MACROAGGREGATI**  
**SPESE IN CONTO CAPITALE E SPESE PER INCREMENTO DI ATTIVITA' FINANZIARIE - PREVISIONI DI COMPETENZA**  
**Esercizio finanziario 2022**

MISSIONI E PROGRAMMI \ MACROAGGREGATI		Tributi in conto capitale a carico dell'ente	Investimenti fissi lordi e acquisto di terreni	Contributi agli investimenti	Altri trasferimenti in conto capitale	Altre spese in conto capitale	Totale SPESE IN CONTO CAPITALE	Acquisizioni di attivita' finanziarie	Concessione crediti di breve termine	Concessione crediti di medio-lungo termine	Altre spese per incremento di attivita' finanziarie	Totale SPESE PER INCREMENTO DI ATTIVITA' FINANZIARIE
		201	202	203	204	205	200	301	302	303	304	300
<b>04</b>	Servizio idrico integrato	0,00	0,00	0,00	0,00	0,00	0,00	0,00	0,00	0,00	0,00	0,00
<b>05</b>	Aree protette, parchi naturali, protezione naturalistica e forestazione	0,00	0,00	0,00	0,00	0,00	0,00	0,00	0,00	0,00	0,00	0,00
<b>06</b>	Tutela e valorizzazione delle risorse idriche	0,00	0,00	0,00	0,00	0,00	0,00	0,00	0,00	0,00	0,00	0,00
<b>07</b>	Sviluppo sostenibile territorio montano piccoli Comuni	0,00	0,00	0,00	0,00	0,00	0,00	0,00	0,00	0,00	0,00	0,00
<b>08</b>	Qualità dell'aria e riduzione dell'inquinamento	0,00	0,00	0,00	0,00	0,00	0,00	0,00	0,00	0,00	0,00	0,00
	<b>TOTALE MISSIONE 09 - Sviluppo sostenibile e tutela del territorio e dell'ambiente</b>	<b>0,00</b>	<b>1.295.255,47</b>	<b>0,00</b>	<b>0,00</b>	<b>0,00</b>	<b>1.295.255,47</b>	<b>0,00</b>	<b>0,00</b>	<b>0,00</b>	<b>0,00</b>	<b>0,00</b>
<b>10</b>	<b>MISSIONE 10 - Trasporti e diritto alla mobilità</b>											
<b>01</b>	Trasporto ferroviario	0,00	0,00	0,00	0,00	0,00	0,00	0,00	0,00	0,00	0,00	0,00
<b>02</b>	Trasporto pubblico locale	0,00	0,00	0,00	0,00	0,00	0,00	0,00	0,00	0,00	0,00	0,00
<b>03</b>	Trasporto per vie d'acqua	0,00	0,00	0,00	0,00	0,00	0,00	0,00	0,00	0,00	0,00	0,00
<b>04</b>	Altre modalità di trasporto	0,00	0,00	0,00	0,00	0,00	0,00	0,00	0,00	0,00	0,00	0,00
<b>05</b>	Viabilità e infrastrutture stradali	0,00	0,00	0,00	0,00	0,00	0,00	0,00	0,00	0,00	0,00	0,00
	<b>TOTALE MISSIONE 10 - Trasporti e diritto alla mobilità</b>	<b>0,00</b>	<b>0,00</b>	<b>0,00</b>	<b>0,00</b>	<b>0,00</b>	<b>0,00</b>	<b>0,00</b>	<b>0,00</b>	<b>0,00</b>	<b>0,00</b>	<b>0,00</b>
<b>11</b>	<b>MISSIONE 11 - Soccorso civile</b>											
<b>01</b>	Sistema di protezione civile	0,00	0,00	0,00	0,00	0,00	0,00	0,00	0,00	0,00	0,00	0,00
<b>02</b>	Interventi a seguito di calamità naturali	0,00	0,00	0,00	0,00	0,00	0,00	0,00	0,00	0,00	0,00	0,00
	<b>TOTALE MISSIONE 11 - Soccorso civile</b>	<b>0,00</b>	<b>0,00</b>	<b>0,00</b>	<b>0,00</b>	<b>0,00</b>	<b>0,00</b>	<b>0,00</b>	<b>0,00</b>	<b>0,00</b>	<b>0,00</b>	<b>0,00</b>
<b>12</b>	<b>MISSIONE 12 - Diritti sociali, politiche sociali e famiglia</b>											
<b>01</b>	Interventi per l'infanzia e i minori e per asili nido	0,00	0,00	0,00	0,00	0,00	0,00	0,00	0,00	0,00	0,00	0,00
<b>02</b>	Interventi per la disabilità	0,00	0,00	0,00	0,00	0,00	0,00	0,00	0,00	0,00	0,00	0,00
<b>03</b>	Interventi per gli anziani	0,00	0,00	0,00	0,00	0,00	0,00	0,00	0,00	0,00	0,00	0,00
<b>04</b>	Interventi per soggetti a rischio di esclusione sociale	0,00	0,00	0,00	0,00	0,00	0,00	0,00	0,00	0,00	0,00	0,00
<b>05</b>	Interventi per le famiglie	0,00	0,00	0,00	0,00	0,00	0,00	0,00	0,00	0,00	0,00	0,00
<b>06</b>	Interventi per il diritto alla casa	0,00	0,00	0,00	0,00	0,00	0,00	0,00	0,00	0,00	0,00	0,00
<b>07</b>	Programmazione e governo della rete dei servizi sociosanitari e sociali	0,00	0,00	0,00	0,00	0,00	0,00	0,00	0,00	0,00	0,00	0,00
<b>08</b>	Cooperazione e associazionismo	0,00	0,00	0,00	0,00	0,00	0,00	0,00	0,00	0,00	0,00	0,00
<b>09</b>	Servizio necroscopico e cimiteriale	0,00	0,00	0,00	0,00	0,00	0,00	0,00	0,00	0,00	0,00	0,00

**SPESE PER MISSIONI, PROGRAMMI E MACROAGGREGATI**  
**SPESE IN CONTO CAPITALE E SPESE PER INCREMENTO DI ATTIVITA' FINANZIARIE - PREVISIONI DI COMPETENZA**  
**Esercizio finanziario 2022**

MISSIONI E PROGRAMMI \ MACROAGGREGATI		Tributi in conto capitale a carico dell'ente	Investimenti fissi lordi e acquisto di terreni	Contributi agli investimenti	Altri trasferimenti in conto capitale	Altre spese in conto capitale	Totale SPESE IN CONTO CAPITALE	Acquisizioni di attivita' finanziarie	Concessione crediti di breve termine	Concessione crediti di medio-lungo termine	Altre spese per incremento di attivita' finanziarie	Totale SPESE PER INCREMENTO DI ATTIVITA' FINANZIARIE
		201	202	203	204	205	200	301	302	303	304	300
	<b>TOTALE MISSIONE 12 - Diritti sociali, politiche sociali e famiglia</b>	0,00	0,00	0,00	0,00	0,00	0,00	0,00	0,00	0,00	0,00	0,00
<b>13</b>	<b>MISSIONE 13 - Tutela della salute</b>											
<b>04</b>	Servizio sanitario regionale - ripiano di disavanzi sanitari relativi ad esercizi pregressi	0,00	0,00	0,00	0,00	0,00	0,00	0,00	0,00	0,00	0,00	0,00
<b>05</b>	Servizio sanitario regionale - investimenti sanitari	0,00	0,00	0,00	0,00	0,00	0,00	0,00	0,00	0,00	0,00	0,00
<b>07</b>	Ulteriori spese in materia sanitaria	0,00	0,00	0,00	0,00	0,00	0,00	0,00	0,00	0,00	0,00	0,00
	<b>TOTALE MISSIONE 13 - Tutela della salute</b>	0,00	0,00	0,00	0,00	0,00	0,00	0,00	0,00	0,00	0,00	0,00
<b>14</b>	<b>MISSIONE 14 - Sviluppo economico e competitività</b>											
<b>01</b>	Industria PMI e Artigianato	0,00	0,00	0,00	0,00	0,00	0,00	0,00	0,00	0,00	0,00	0,00
<b>02</b>	Commercio - reti distributive - tutela dei consumatori	0,00	0,00	0,00	0,00	0,00	0,00	0,00	0,00	0,00	0,00	0,00
<b>03</b>	Ricerca e innovazione	0,00	0,00	0,00	0,00	0,00	0,00	0,00	0,00	0,00	0,00	0,00
<b>04</b>	Reti e altri servizi di pubblica utilità	0,00	0,00	0,00	0,00	0,00	0,00	0,00	0,00	0,00	0,00	0,00
	<b>TOTALE MISSIONE 14 - Sviluppo economico e competitività</b>	0,00	0,00	0,00	0,00	0,00	0,00	0,00	0,00	0,00	0,00	0,00
<b>15</b>	<b>MISSIONE 15 - Politiche per il lavoro e la formazione professionale</b>											
<b>01</b>	Servizi per lo sviluppo del mercato del lavoro	0,00	0,00	0,00	0,00	0,00	0,00	0,00	0,00	0,00	0,00	0,00
<b>02</b>	Formazione professionale	0,00	0,00	0,00	0,00	0,00	0,00	0,00	0,00	0,00	0,00	0,00
<b>03</b>	Sostegno all'occupazione	0,00	0,00	0,00	0,00	0,00	0,00	0,00	0,00	0,00	0,00	0,00
	<b>TOTALE MISSIONE 15 - Politiche per il lavoro e la formazione professionale</b>	0,00	0,00	0,00	0,00	0,00	0,00	0,00	0,00	0,00	0,00	0,00
<b>16</b>	<b>MISSIONE 16 - Agricoltura, politiche agroalimentari e pesca</b>											
<b>01</b>	Sviluppo del settore agricolo e del sistema agroalimentare	0,00	0,00	0,00	0,00	0,00	0,00	0,00	0,00	0,00	0,00	0,00
<b>02</b>	Caccia e pesca	0,00	0,00	0,00	0,00	0,00	0,00	0,00	0,00	0,00	0,00	0,00
	<b>TOTALE MISSIONE 16 - Agricoltura, politiche agroalimentari e pesca</b>	0,00	0,00	0,00	0,00	0,00	0,00	0,00	0,00	0,00	0,00	0,00
<b>17</b>	<b>MISSIONE 17 - Energia e diversificazione delle fonti</b>											

**SPESE PER MISSIONI, PROGRAMMI E MACROAGGREGATI**  
**SPESE IN CONTO CAPITALE E SPESE PER INCREMENTO DI ATTIVITA' FINANZIARIE - PREVISIONI DI COMPETENZA**  
**Esercizio finanziario 2022**

MISSIONI E PROGRAMMI \ MACROAGGREGATI		Tributi in conto capitale a carico dell'ente	Investimenti fissi lordi e acquisto di terreni	Contributi agli investimenti	Altri trasferimenti in conto capitale	Altre spese in conto capitale	Totale SPESE IN CONTO CAPITALE	Acquisizioni di attivita' finanziarie	Concessione crediti di breve termine	Concessione crediti di medio-lungo termine	Altre spese per incremento di attivita' finanziarie	Totale SPESE PER INCREMENTO DI ATTIVITA' FINANZIARIE
		201	202	203	204	205	200	301	302	303	304	300
01	<i>energetiche</i>											
	Fonti energetiche	0,00	0,00	0,00	0,00	0,00	0,00	0,00	0,00	0,00	0,00	0,00
	<b>TOTALE MISSIONE 17 - Energia e diversificazione delle fonti energetiche</b>	<b>0,00</b>	<b>0,00</b>	<b>0,00</b>	<b>0,00</b>	<b>0,00</b>	<b>0,00</b>	<b>0,00</b>	<b>0,00</b>	<b>0,00</b>	<b>0,00</b>	<b>0,00</b>
18 01	<b>MISSIONE 18 - Relazioni con le altre autonomie territoriali e locali</b>											
	Relazioni finanziarie con le altre autonomie territoriali	0,00	0,00	0,00	0,00	0,00	0,00	0,00	0,00	0,00	0,00	0,00
	<b>TOTALE MISSIONE 18 - Relazioni con le altre autonomie territoriali e locali</b>	<b>0,00</b>	<b>0,00</b>	<b>0,00</b>	<b>0,00</b>	<b>0,00</b>	<b>0,00</b>	<b>0,00</b>	<b>0,00</b>	<b>0,00</b>	<b>0,00</b>	<b>0,00</b>
19 01	<b>MISSIONE 19 - Relazioni internazionali</b>											
	Relazioni internazionali e Cooperazione allo sviluppo	0,00	0,00	0,00	0,00	0,00	0,00	0,00	0,00	0,00	0,00	0,00
	<b>TOTALE MISSIONE 19 - Relazioni internazionali</b>	<b>0,00</b>	<b>0,00</b>	<b>0,00</b>	<b>0,00</b>	<b>0,00</b>	<b>0,00</b>	<b>0,00</b>	<b>0,00</b>	<b>0,00</b>	<b>0,00</b>	<b>0,00</b>
20 02 03	<b>MISSIONE 20 - Fondi e accantonamenti</b>											
	Fondo crediti dubbia esigibilita'	0,00	0,00	0,00	0,00	0,00	0,00	0,00	0,00	0,00	0,00	0,00
	Altri Fondi	0,00	0,00	0,00	0,00	0,00	0,00	0,00	0,00	0,00	0,00	0,00
	<b>TOTALE MISSIONE 20 - Fondi e accantonamenti</b>	<b>0,00</b>	<b>0,00</b>	<b>0,00</b>	<b>0,00</b>	<b>0,00</b>	<b>0,00</b>	<b>0,00</b>	<b>0,00</b>	<b>0,00</b>	<b>0,00</b>	<b>0,00</b>
	<b>TOTALE MACROAGGREGATI</b>	<b>0,00</b>	<b>1.295.255,47</b>	<b>0,00</b>	<b>0,00</b>	<b>0,00</b>	<b>1.295.255,47</b>	<b>0,00</b>	<b>0,00</b>	<b>0,00</b>	<b>0,00</b>	<b>0,00</b>

**SPESE PER MISSIONI, PROGRAMMI E MACROAGGREGATI**  
**SPESE PER RIMBORSO DI PRESTITI - PREVISIONI DI COMPETENZA**  
**Esercizio finanziario 2022**

MISSIONI E PROGRAMMI \ MACROAGGREGATI		<i>Rimborso di titoli obbligazionari</i>	<i>Rimborso prestiti a breve termine</i>	<i>Rimborso mutui e altri finanziamenti a medio lungo termine</i>	<i>Rimborso di altre forme di indebitamento</i>	<i>Fondo per rimborso prestiti</i>	<i>Totale</i>
		<b>401</b>	<b>402</b>	<b>403</b>	<b>404</b>	<b>405</b>	<b>400</b>
<b>20</b>	<b>MISSIONE 20 - Fondi e accantonamenti</b>						
<b>03</b>	Altri Fondi	0,00	0,00	0,00	0,00	0,00	0,00
	<b>TOTALE MISSIONE 20 - Fondi e accantonamenti</b>	<b>0,00</b>	<b>0,00</b>	<b>0,00</b>	<b>0,00</b>	<b>0,00</b>	<b>0,00</b>
<b>50</b>	<b>MISSIONE 50 - Debito pubblico</b>						
<b>02</b>	Quota capitale ammortamento mutui e prestiti obbligazionari	0,00	0,00	0,00	0,00	0,00	0,00
	<b>TOTALE MISSIONE 50 - Debito pubblico</b>	<b>0,00</b>	<b>0,00</b>	<b>0,00</b>	<b>0,00</b>	<b>0,00</b>	<b>0,00</b>



**SPESE PER MISSIONI, PROGRAMMI E MACROAGGREGATI**  
**SPESE PER PER CONTO TERZI E PARTITE DI GIRO - PREVISIONI DI COMPETENZA**  
**Esercizio finanziario 2022**

MISSIONI E PROGRAMMI \ MACROAGGREGATI		Uscite per partite di giro	Uscite per conto terzi	Totale
		701	702	700
<b>99</b>	<b>MISSIONE 99 - Servizi per conto terzi</b>			
<b>01</b>	Servizi per conto terzi - Partite di giro	4.883.396,17	279.000,00	5.162.396,17
<b>02</b>	Anticipazioni per il finanziamento del sistema sanitario nazionale	0,00	0,00	0,00
	<b>TOTALE MISSIONE 99 - Servizi per conto terzi</b>	<b>4.883.396,17</b>	<b>279.000,00</b>	<b>5.162.396,17</b>

**SPESE PER TITOLI E MACROAGGREGATI  
PREVISIONI DI COMPETENZA 2020/2022**

TITOLI E MACROAGGREGATI DI SPESA		Previsioni dell'anno 2020		Previsioni dell'anno 2021		Previsioni dell'anno 2022	
		Totale	- di cui non ricorrenti	Totale	- di cui non ricorrenti	Totale	- di cui non ricorrenti
	<b>TITOLO 1 - Spese correnti</b>						
101	Redditi da lavoro dipendente	1.106.505,80	0,00	1.107.612,30	0,00	1.108.719,96	0,00
102	Imposte e tasse a carico dell'ente	129.660,10	0,00	129.789,76	0,00	129.919,55	0,00
103	Acquisto di beni e servizi	40.148.377,40	0,00	40.188.513,79	0,00	40.226.970,17	0,00
104	Trasferimenti correnti	0,00	0,00	0,00	0,00	0,00	0,00
107	Interessi passivi	38.569,35	0,00	38.607,92	0,00	38.646,53	0,00
110	Altre spese correnti	4.288.599,88	0,00	612.259,94	0,00	612.590,80	0,00
<b>100</b>	<b>Totale TITOLO 1</b>	<b>45.711.712,53</b>	<b>0,00</b>	<b>42.076.783,71</b>	<b>0,00</b>	<b>42.116.847,01</b>	<b>0,00</b>
	<b>TITOLO 2 - Spese in conto capitale</b>						
202	Investimenti fissi lordi e acquisto di terreni	1.458.668,84	0,00	1.293.961,50	0,00	1.295.255,47	0,00
204	Altri trasferimenti in conto capitale	0,00	0,00	0,00	0,00	0,00	0,00
205	Altre spese in conto capitale	0,00	0,00	0,00	0,00	0,00	0,00
<b>200</b>	<b>Totale TITOLO 2</b>	<b>1.458.668,84</b>	<b>0,00</b>	<b>1.293.961,50</b>	<b>0,00</b>	<b>1.295.255,47</b>	<b>0,00</b>
	<b>TITOLO 3 - Spese per incremento di attività finanziarie</b>						
301	Acquisizioni di attività finanziarie	0,00	0,00	0,00	0,00	0,00	0,00
<b>300</b>	<b>Totale TITOLO 3</b>	<b>0,00</b>	<b>0,00</b>	<b>0,00</b>	<b>0,00</b>	<b>0,00</b>	<b>0,00</b>
	<b>TITOLO 4 - Rimborso di prestiti</b>						
403	Rimborso mutui e altri finanziamenti a medio lungo termine	0,00	0,00	0,00	0,00	0,00	0,00
<b>400</b>	<b>Totale TITOLO 4</b>	<b>0,00</b>	<b>0,00</b>	<b>0,00</b>	<b>0,00</b>	<b>0,00</b>	<b>0,00</b>
	<b>TITOLO 5 - Chiusura Anticipazioni da istituto tesoriere/cassiere</b>						
501	Chiusura Anticipazioni ricevute da istituto tesoriere/cassiere	10.000.000,00	0,00	10.000.000,00	0,00	10.000.000,00	0,00
<b>500</b>	<b>Totale TITOLO 5</b>	<b>10.000.000,00</b>	<b>0,00</b>	<b>10.000.000,00</b>	<b>0,00</b>	<b>10.000.000,00</b>	<b>0,00</b>
	<b>TITOLO 7 - Spese per conto terzi e partite di giro</b>						
701	Uscite per partite di giro	4.875.071,87	0,00	4.879.231,94	0,00	4.883.396,17	0,00
702	Uscite per conto terzi	279.000,00	0,00	279.000,00	0,00	279.000,00	0,00
<b>700</b>	<b>Totale TITOLO 7</b>	<b>5.154.071,87</b>	<b>0,00</b>	<b>5.158.231,94</b>	<b>0,00</b>	<b>5.162.396,17</b>	<b>0,00</b>
	<b>TOTALE</b>	<b>62.324.453,24</b>	<b>0,00</b>	<b>58.528.977,15</b>	<b>0,00</b>	<b>58.574.498,65</b>	<b>0,00</b>

**PROGRAMMA DEGLI INCARICHI PROFESSIONALI NEL TRIENNIO 2020 - 2022**

**Premessa**

La legge 24 dicembre 2007, n. 244 (legge finanziaria 2008), per esigenze di contenimento della spesa pubblica e di razionalizzazione delle esigenze di ricorso agli incarichi esterni di collaborazione e delle relative modalità di affidamento:

- a) all'articolo 3, comma 55, ha disposto che "l'affidamento da parte degli enti locali di incarichi di studio o di ricerca, ovvero di consulenza, a soggetti estranei all'amministrazione, può avvenire solo nell'ambito di un programma approvato dal consiglio ai sensi dell'art. 42, comma 2, lettera b), del testo unico di cui al decreto legislativo 18 agosto 2000, n. 267";
- b) all'articolo 3, comma 56, ha demandato al regolamento di organizzazione dell'ente l'individuazione di limiti, criteri e modalità per l'affidamento di incarichi di collaborazione, di studio o di ricerca, ovvero di consulenze, a soggetti estranei.

Il decreto legge 25 giugno 2008, n. 112, recante "Disposizioni urgenti per lo sviluppo economico, la semplificazione, la competitività, la stabilizzazione della finanza pubblica e la perequazione tributaria", convertito con modificazioni dalla legge 6 agosto 2008, n. 133, il quale:

- a) all'articolo 46, comma 2, mediante la sostituzione integrale dell'articolo 3, comma 55, della legge 24/12/2007, n. 244, ha previsto che l'affidamento degli incarichi di collaborazione da parte degli enti locali possa avvenire solo per attività istituzionali stabilite dalla legge o previste nel programma approvato dal consiglio comunale; –
- b) all'articolo 46, comma 3, mediante la sostituzione integrale dell'articolo 3, comma 56, della legge 24/12/2007, n. 244, ha demandato al bilancio di previsione dell'ente la fissazione del limite di spesa per l'affidamento degli incarichi di collaborazione, lasciando al regolamento sull'ordinamento generale degli uffici e dei servizi l'individuazione dei criteri e delle modalità per l'affidamento degli incarichi.

Il programma per l'affidamento degli incarichi deve dare prioritariamente conto degli obiettivi e delle finalità che si intendono raggiungere mediante il ricorso a collaborazioni esterne e della loro stretta coerenza e pertinenza con i programmi e progetti della Relazione previsionale e programmatica ovvero col Documento Unico di Programmazione (DUP) e con altri atti di programmazione generale dell'ente;

Oltre a quelli già previsti dalla disciplina generale contenuta nell'articolo 7, comma 6, del decreto legislativo D.Lgs. n. 165/2001; - possono essere comunque affidati, anche se non previsti nel programma consigliare, gli incarichi previsti per attività istituzionali stabilite dalla legge, intendendosi per tali quelli connessi a prestazioni professionali per la resa di servizi o adempimenti obbligatori per legge ovvero per il patrocinio o la rappresentanza in giudizio dell'ente, qualora non vi siano strutture od uffici a ciò deputati;

in conformità ai criteri interpretativi adottati dalla Corte dei Conti, riguarda gli incarichi aventi natura discrezionale, sono esclusi i quelli consistenti nella resa di servizi o adempimenti obbligatori per legge (quali, a titolo esemplificativo e non esaustivo, gli incarichi tecnici per la



realizzazione di opere pubbliche contemplati agli artt. 90 e 91 del decreto legislativo del D.Lgs. n. 163/2006 e s.m.i.) gli appalti , le esternalizzazione di servizi, necessari per raggiungere gli scopi dell'amministrazione; potranno comunque essere affidati incarichi, per il patrocinio o la rappresentanza in giudizio dell'ente, e altri adempimenti di legge, se assenti strutture o uffici a ciò deputati;

Oltre alla dotazione in termini di risorse umane e strumentali disponibili presso il Consorzio gli apporti professionali esterni ai quali è previsto che dovrà ricorrere nel 2019:

- Incarichi professionali e di collaborazione in materia di trattamento e smaltimento dei rifiuti, impiantistica.
- incarichi legali compresi quelli statisticamente già prevedibili per patrocinio legale dell'ente( cause ricorsi amministrativi per procedure di gara, ricorsi sulla Tia, ricorsi per gestione impianti e ambientali in genere, ecc.);
- mediazioni legali e tecnici per perizie
- sicurezza sul lavoro;
- gestione e formazione del personale e pensionistiche ;
- gestione delle attività contabili-finanziarie/amministrative;
- supporto per la procedura attinente la gara a doppio oggetto per la costituzione della società mista e l'erogazione dei servizi di raccolta e di IU sul territorio del bacino consortile
- supporto per le procedure di trasferimento funzioni all'Area vasta ai sensi della LR 7/2012;
- supporto per aspetti fiscali e finanziari/patrimoniali/ personale attinenti la costituzione societaria e il passaggio a Consorzio di Area Vasta;
- incarichi per le procedure di recupero crediti con ingiunzione fiscale;
- assistenza nella gestione delle coperture assicurative;
- supporto Rup nelle procedure contrattuali ad evidenza pubblica, incarichi di direzione dell'esecuzione.
- controllo e verifica procedure ai sensi della norma inerente la riforma della privacy ;
- procedure per archiviazione dati e documentazione dell'ente in trasformazione ai sensi della lr 1/2018
- adeguamenti delle infrastrutture e dei processi per l'AGID

	Anni 2020-2022
Valore in bilancio previsionale 2020	307.910,31

Considerato l'andamento della spesa 2020 e le attività ad alto contenuto specialistico in ambito di gare, societario e di gestione ambientale richieste il dato previsto è superiore a quello del previsionale 2019 sia a causa del trascinarsi della riforma regionale sull'organizzazione del sistema rifiuti sia per i nuovi ricorsi che si sono verificati nel 2019 sulle procedure di gara, gli impegni assunti sulla discarica SMC di Orbassano, e sulla potenziale conflittualità prevista con l'avvio di Arera nel 2020, con le utenze.





# **COVAR 14**

## **NOTA INTEGRATIVA AL BILANCIO DI PREVISIONE 2020/2022**

## INTRODUZIONE

Signori Consiglieri,

in relazione a quanto previsto dall'art. 11 c. 1 e 3 del Decreto Legislativo 118 del 23.06.2011, dall'art. 151 c. 3 e dal vigente Regolamento di Contabilità, la Giunta Comunale predispone e presenta all'esame ed approvazione del Consiglio Comunale il bilancio di previsione per gli esercizi 2020/2022, corredato della presente "Nota integrativa al bilancio di previsione".

La finalità principale del bilancio di previsione è quella di esporre in maniera sistematica il reperimento e l'impiego delle risorse rappresentando il principale riferimento per l'allocazione, la gestione e il monitoraggio di entrate e spese con orizzonte triennale.

Il bilancio di previsione, predisposto sulla base delle disposizioni previste dall'articolo nr. 11 c. 3 del medesimo decreto, è composto da:

1. Previsioni delle entrate e delle spese di competenza e di cassa del primo esercizio
2. Previsioni delle entrate e delle spese di competenza per ciascuno degli esercizi successivi considerati nel bilancio di previsione
3. Quadro generale riassuntivo
4. Verifica degli equilibri

ed è corredato dai seguenti allegati obbligatori:

- a) il prospetto esplicativo del presunto risultato di amministrazione;
- b) il prospetto concernente la composizione, per missioni e programmi, del fondo pluriennale vincolato per ciascuno degli esercizi considerati nel bilancio di previsione;
- c) il prospetto concernente la composizione del fondo crediti di dubbia esigibilità per ciascuno degli esercizi considerati nel bilancio di previsione;
- d) il prospetto dimostrativo del rispetto dei vincoli di indebitamento;
- e) la presente nota integrativa al bilancio di previsione;
- f) la relazione del revisore unico dei conti.

La Nota Integrativa è un documento con il quale si completano ed arricchiscono le informazioni del bilancio di previsione e si integrano i dati quantitativi esposti negli schemi di bilancio al fine di rendere più chiara e significativa la lettura dello stesso.

In altre parole si può considerare il momento conclusivo del processo di programmazione e controllo e ne esplicita in termini descrittivi, dettagliati e prospettici l'andamento.

Si dà infine atto che:

- la formulazione delle previsioni è stata effettuata, per ciò che concerne la spesa, tenendo conto delle spese sostenute in passato, delle spese obbligatorie, di quelle consolidate e di quelle derivanti da obbligazioni già assunte in esercizi precedenti. Analogamente, per la parte di entrata, l'osservazione delle risultanze degli esercizi precedenti è stata alla base delle previsioni tenendo conto delle possibili variazioni e di quelle causate con la manovra di bilancio. In generale sono stati applicati tutti i principi contabili derivanti dalla nuova contabilità armonizzata attenendosi alla normativa vigente.
- l'Ente si avvale del sistema informativo integrato Sipal per la gestione del Bilancio di Previsione. Le procedure per la registrazione delle previsioni di Entrata e di Spesa sono conformi alle disposizioni e ai modelli previsti dalla vigente normativa.

# SOMMARIO

INTRODUZIONE.....	2
ANALISI DELLE PREVISIONI .....	5
1 - PREVISIONI DI ENTRATA E DI SPESA .....	6
1.1 - PREVISIONI DEFINITIVE PER L'ESERCIZIO 2019 .....	6
1.2 - PREVISIONI PER L'ESERCIZIO 2020 .....	8
1.3 - PREVISIONI PER L'ESERCIZIO 2021 .....	10
1.4 - PREVISIONI PER L'ESERCIZIO 2022 .....	11
2 - ANDAMENTO PLURIENNALE DELLE PREVISIONI DI COMPETENZA .....	12
2.1 - ANALISI DELL'ENTRATA .....	12
TITOLO 1 - ENTRATE CORRENTI DI NATURA TRIBUTARIA, CONTRIBUTIVA E PEREQUATIVA .....	12
TITOLO 2 - TRASFERIMENTI CORRENTI .....	12
TITOLO 3 - ENTRATE EXTRATRIBUTARIE .....	13
TITOLO 4 - ENTRATE IN CONTO CAPITALE .....	15
TITOLO 5 - ENTRATE DA RIDUZIONE DI ATTIVITÀ FINANZIARIE .....	15
TITOLO 6 - ACCENSIONE DI PRESTITI .....	15
TITOLO 7 - ANTICIPAZIONI DA ISTITUTO TESORIERE/CASSIERE .....	15
TITOLO 9 - ENTRATE PER CONTO DI TERZI E PARTITE DI GIRO .....	16
2.2 - ANALISI DELLA SPESA .....	17
TITOLO 1 - SPESE CORRENTI .....	17
TITOLO 2 - SPESE IN CONTO CAPITALE .....	18
TITOLO 3 - SPESE PER INCREMENTO DI ATTIVITÀ FINANZIARIE .....	18
TITOLO 4 - RIMBORSO DI PRESTITI .....	18
TITOLO 5 - CHIUSURA ANTICIPAZIONI DA ISTITUTO TESORIERE/CASSIERE .....	19
TITOLO 7 - SPESE PER CONTO TERZI E PARTITE DI GIRO .....	20
3 - ANALISI DEL BUDGET PREVISIONALE DI COMPETENZA PER RESPONSABILE .....	21
3.1 - ANALISI DELL'ENTRATA .....	21
3.2 - ANALISI DELLA SPESA .....	21
ANALISI DELLA PROGRAMMAZIONE .....	23
4 - RISULTATO DI AMMINISTRAZIONE PRESUNTO .....	24
5 - ELENCO ANALITICO DELLE RISORSE ACCANTONATE .....	26
6 - ELENCO ANALITICO DELLE RISORSE VINCOLATE .....	27
7 - ELENCO ANALITICO DELLE RISORSE DESTINATE AGLI INVESTIMENTI .....	28
8 - FONDO PLURIENNALE VINCOLATO E SUO UTILIZZO .....	29
9 - ACCANTONAMENTI AL FONDO CREDITI DI DUBBIA ESIGIBILITÀ .....	30
LA QUANTIFICAZIONE DELLO STESSO APPARE CONGRUA IN RELAZIONE ALL'ANDAMENTO STORICO DELLE RISCOSSIONI RISPETTO .....	30
10 - ACCANTONAMENTI AL FONDO DI RISERVA .....	31
11 - ALTRI ACCANTONAMENTI E VINCOLI (COMPOSIZIONE RISULTATO DI AMMINISTRAZIONE PRESUNTO ANNO 2019) .....	32
PARTE ACCANTONATA - ALTRI ACCANTONAMENTI .....	32
PARTE VINCOLATA - VINCOLI DERIVANTI DA LEGGI E PRINCIPI CONTABILI .....	32
12 - EQUILIBRI DI BILANCIO E DI CASSA .....	34
12.1 - EQUILIBRI DI BILANCIO .....	34
12.2 - PREVISIONE DI CASSA .....	36
13 - INDICATORI ECONOMICI .....	37
13.1 - GRADO DI AUTONOMIA FINANZIARIA .....	37
13.2 - PRESSIONE FISCALE LOCALE E RESTITUZIONE ERARIALE PRO-CAPITE .....	38
13.3 - GRADO DI RIGIDITÀ DEL BILANCIO .....	38
13.4 - GRADO DI RIGIDITÀ PRO-CAPITE .....	39

<b>SOMMARIO</b>	
AL COSTO DEL PERSONALE .....	40
APPROFONDIMENTI .....	41
14 - PROSPETTI COMPARATIVI DEL BILANCIO DI PREVISIONE.....	42
15 - REPERIMENTO E IMPIEGO DI RISORSE STRAORDINARIE.....	45
15.1 - ENTRATE STRAORDINARIE.....	45
15.2 - SPESE STRAORDINARIE .....	45
16 - PREVISIONE DI COPERTURA DEI SERVIZI .....	46
17 - ANDAMENTO E SOSTENIBILITÀ DELL'INDEBITAMENTO .....	47
17.1 - RICORSO ALL'INDEBITAMENTO .....	47
17.2 - INDEBITAMENTO A MEDIO/LUNGO TERMINE .....	47
17.3 - INDEBITAMENTO A BREVE TERMINE.....	48
17.4 - INDEBITAMENTO DA STRUMENTI DERIVATI.....	48
17.5 - ANDAMENTO INTERESSI DI NATURA CORRENTE.....	48
NELLA QUOTA INTERESSI RISULTANO GLI INTERESSI PASSIVI SU DEBITI DI FORNITORI (OPERAZIONI DI FACTOR) AI SENSI DEL DECRETO DEL MINISTERO DELL'ECONOMIA E DELLE FINANZE DI CONCERTO CON IL MINISTERO DELL'INTERNO E CON LA PRESIDENZA DEL CONSIGLIO DEI MINISTRI DEL 4 AGOSTO 2016, PUBBLICATO IN GAZZETTA UFFICIALE N.195 DEL 22/8/2016, CHE HA PORTATO ULTERIORI MODIFICHE ED AGGIORNAMENTI AGLI ALLEGATI AL DECRETO LEGISLATIVO N. 118 DEL 2011. LE DISPOSIZIONI CONTENUTE ALL'INTERNO DELL'ART.204 COMMA 1, TUEL DISPONGONO CHE:"... L'ENTE LOCALE PUÒ ASSUMERE NUOVI MUTUI E ACCEDERE AD ALTRE FORME DI FINANZIAMENTO REPERIBILI SUL MERCATO SOLO SE L'IMPORTO ANNUALE DEGLI INTERESSI, SOMMATO A QUELLO DEI MUTUI PRECEDENTEMENTE CONTRATTI, A QUELLO DEI PRESTITI OBBLIGAZIONARI PRECEDENTEMENTE EMESSI, A QUELLO DELLE APERTURE DI CREDITO STIPULATE E A QUELLO DERIVANTE DA GARANZIE PRESTATE AI SENSI DELL'ARTICOLO 207, AL NETTO DEI CONTRIBUTI STATALI E REGIONALI IN CONTO INTERESSI, NON SUPERA IL 12 PER CENTO, PER L'ANNO 2011, E L'8 PER CENTO, PER GLI ANNI DAL 2012 AL 2014, E IL 10 PER CENTO, A DECORRERE DALL'ANNO 2015, DELLE ENTRATE RELATIVE AI PRIMI TRE TITOLI DELLE ENTRATE DEL RENDICONTO DEL PENULTIMO ANNO PRECEDENTE QUELLO IN CUI VIENE PREVISTA L'ASSUNZIONE DEI MUTUI. PER GLI ENTI LOCALI DI NUOVA ISTITUZIONE SI FA RIFERIMENTO, PER I PRIMI DUE ANNI, AI CORRISPONDENTI DATI FINANZIARI DEL BILANCIO DI PREVISIONE. IL RISPETTO DEL LIMITE È VERIFICATO FACENDO RIFERIMENTO ANCHE AGLI INTERESSI RIGUARDANTI I FINANZIAMENTI CONTRATTI E IMPUTATI CONTABILMENTE AGLI ESERCIZI SUCCESSIVI. NON CONCORRONO AL LIMITE DI INDEBITAMENTO LE GARANZIE PRESTATE PER LE QUALI L'ENTE HA ACCANTONATO L'INTERO IMPORTO DEL DEBITO GARANTITO". GLI INTERESSI PER OPERAZIONI DI FINANZIAMENTO CONCORRONO COME PREDETTO NELL'ART 204 ALLA VALUTAZIONE DEL LIMITE DELL'INDEBITAMENTO DELL'ENTE.....	48
18 - GARANZIE PRESTATE DALL'ENTE A TERZI .....	49
19 - OPERE PUBBLICHE.....	50
19.1 - INVESTIMENTI PROGRAMMATI .....	50
19.2 - INVESTIMENTI IN CORSO DI REALIZZAZIONE E NON CONCLUSI .....	50
20.3 - INVESTIMENTI IN CORSO DI DEFINIZIONE .....	50
CONCLUSIONI .....	51



## **ANALISI DELLE PREVISIONI**

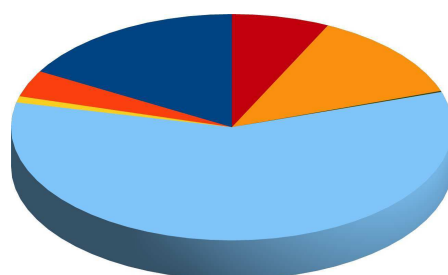
## 1 - PREVISIONI DI ENTRATA E DI SPESA

### 1.1 - PREVISIONI DEFINITIVE PER L'ESERCIZIO 2019

	ENTRATA					SPESA			
	Previsioni di competenza	Percentuale sul totale	Previsioni di Cassa	Percentuale sul totale		Previsioni di competenza	Percentuale sul totale	Previsioni di Cassa	Percentuale sul totale
Utilizzo Avanzo di Amm.ne	13.285.264,64	16,770%	0,00	0,000%	Disavanzo di Amm.ne	0,00	0,000%	0,00	0,000%
F.P.V. di parte corrente	3.016.201,31	3,807%	0,00	0,000%					
F.P.V. in c/capitale	719.879,58	0,909%	0,00	0,000%					
<b>Titolo 1</b>	0,00	0,000%	0,00	0,000%	<b>Titolo 1</b>	60.909.608,18	76,885%	58.715.616,68	74,728%
<b>Titolo 2</b>	0,00	0,000%	41.699,17	0,047%	<b>Titolo 2</b>	2.355.695,25	2,974%	2.985.218,56	3,799%
<b>Titolo 3</b>	46.408.537,26	58,581%	73.395.363,63	81,981%	<b>Titolo 3</b>	0,00	0,000%	0,00	0,000%
<b>Titolo 4</b>	112.027,00	0,141%	206.099,19	0,230%	<b>Titolo 4</b>	276.606,36	0,349%	391.606,36	0,498%
<b>Titolo 5</b>	0,00	0,000%	0,00	0,000%	<b>Titolo 5</b>	10.000.000,00	12,623%	10.000.000,00	12,727%
<b>Titolo 6</b>	0,00	0,000%	7.104,35	0,008%	<b>Titolo 6</b>	5.679.640,51	7,169%	6.480.028,86	8,247%
<b>Titolo 7</b>	10.000.000,00	12,623%	10.000.000,00	11,170%	<b>TOTALE</b>	<b>79.221.550,30</b>	<b>100,000%</b>	<b>78.572.470,46</b>	<b>100,000%</b>
<b>Titolo 9</b>	5.679.640,51	7,169%	5.877.508,39	6,565%					
<b>TOTALE</b>	<b>79.221.550,30</b>	<b>100,000%</b>	<b>89.527.774,73</b>	<b>100,000%</b>					

### ENTRATA

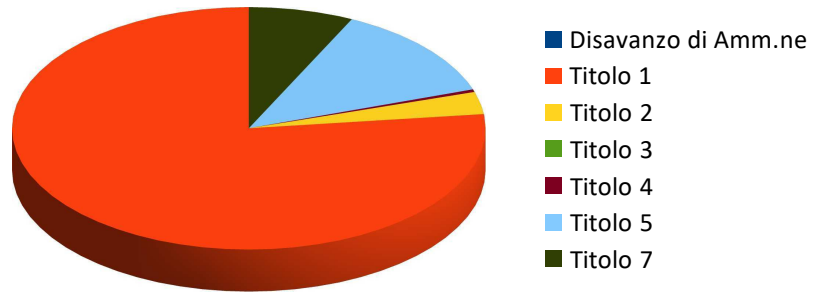
#### Previsioni Definitive di Competenza



- Utilizzo Avanzo di Amm.ne
- F.P.V. di parte corrente
- F.P.V. in c/capitale
- Titolo 1
- Titolo 2
- Titolo 3
- Titolo 4
- Titolo 5
- Titolo 6

## SPESA

### Previsioni Definitive di Competenza

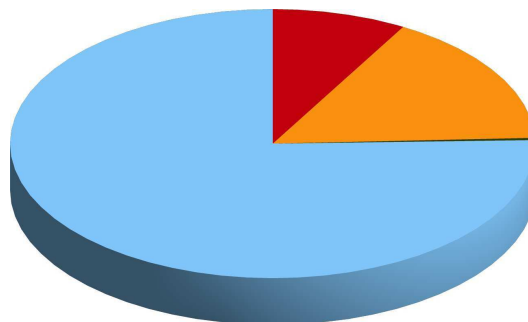


## 1.2 - PREVISIONI PER L'ESERCIZIO 2020

	ENTRATA						Disav. di Amm.ne	SPESA							
	Previsioni di competenza	Percentuale sul totale	Residui presunti al 31/12/2019	Percentuale sul totale	Previsioni di Cassa	Percentuale sul totale		Previsioni di competenza	Percentuale sul totale	Residui presunti al 31/12/2019	Percentuale sul totale	Di cui già impegnato	Percentuale sul totale	Previsioni di Cassa	Percentuale sul totale
Utilizzo Avanzo di Amm.ne	0,00	0,000%	0,00	0,000%	0,00	0,000%	0,00	0,000%	0,00	0,000%	0,00	0,000%	0,00	0,000%	
F.P.V. di parte corrente	0,00	0,000%	0,00	0,000%	0,00	0,000%									
F.P.V. in c/capitale	0,00	0,000%	0,00	0,000%	0,00	0,000%									
<b>Titolo 1</b>	0,00	0,000%	0,00	0,000%	0,00	0,000%	<b>Titolo 1</b>	45.711.712,53	73,345%	19.293.667,81	91,494%	3.050.364,07	84,958%	61.177.982,81	76,872%
<b>Titolo 2</b>	0,00	0,000%	21.649,17	0,064%	21.649,17	0,023%									
<b>Titolo 3</b>	47.004.381,37	75,419%	32.988.411,45	98,211%	79.992.792,82	83,401%									
<b>Titolo 4</b>	166.000,00	0,266%	36.361,80	0,108%	202.361,80	0,211%	<b>Titolo 2</b>	1.458.668,84	2,340%	1.380.981,01	6,549%	540.063,78	15,042%	2.839.649,85	3,568%
<b>Titolo 5</b>	0,00	0,000%	0,00	0,000%	0,00	0,000%	<b>Titolo 3</b>	0,00	0,000%	0,00	0,000%	0,00	0,000%	0,00	0,000%
<b>Titolo 6</b>	0,00	0,000%	0,00	0,000%	0,00	0,000%	<b>Titolo 4</b>	0,00	0,000%	115.000,00	0,545%	0,00	0,000%	115.000,00	0,145%
<b>Titolo 7</b>	10.000.000,00	16,045%	0,00	0,000%	10.000.000,00	10,426%	<b>Titolo 5</b>	10.000.000,00	16,045%	0,00	0,000%	0,00	0,000%	10.000.000,00	12,565%
<b>Titolo 9</b>	5.154.071,87	8,270%	542.801,35	1,616%	5.696.873,22	5,940%	<b>Titolo 7</b>	5.154.071,87	8,270%	297.670,72	1,412%	0,00	0,000%	5.451.742,59	6,850%
<b>TOTALE</b>	<b>62.324.453,24</b>	<b>100,000%</b>	<b>33.589.223,77</b>	<b>100,000%</b>	<b>95.913.677,01</b>	<b>100,000%</b>	<b>TOTALE</b>	<b>62.324.453,24</b>	<b>100,000%</b>	<b>21.087.319,54</b>	<b>100,000%</b>	<b>3.590.427,85</b>	<b>100,000%</b>	<b>79.584.375,25</b>	<b>100,000%</b>

### ENTRATA

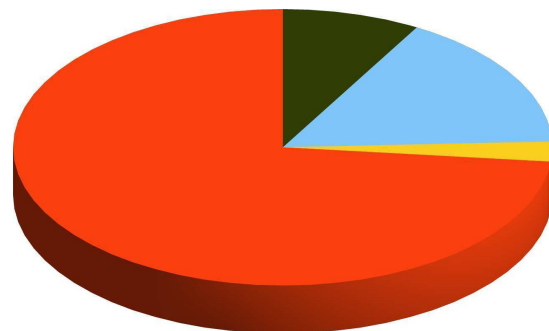
Previsioni di Competenza



- Utilizzo Avanzo di Amm.ne
- F.P.V. di parte corrente
- F.P.V. in c/capitale
- Titolo 1
- Titolo 2
- Titolo 3
- Titolo 4
- Titolo 5
- Titolo 6
- Titolo 7

### SPESA

Previsioni di Competenza



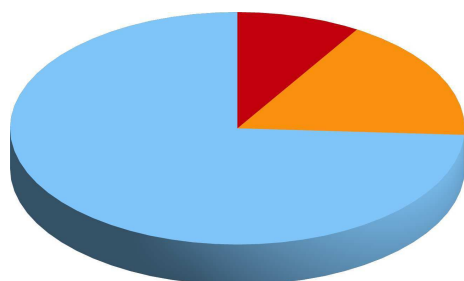
- Disav.di Amm.ne
- Titolo 1
- Titolo 2
- Titolo 3
- Titolo 4
- Titolo 5
- Titolo 7

### 1.3 - PREVISIONI PER L'ESERCIZIO 2021

ENTRATA				SPESA			
	Previsioni di competenza	Percentuale sul totale		Previsioni di competenza	Percentuale sul totale	Di cui già impegnato	Percentuale sul totale
Utilizzo Avanzo di Amm.ne	0,00	0,000%	Disavanzo di Amm.ne	0,00	0,000%	0,00	0,000%
F.P.V. di parte corrente	0,00	0,000%					
F.P.V. in c/capitale	0,00	0,000%					
Titolo 1	0,00	0,000%	Titolo 1	42.076.783,71	71,891%	1.029.098,94	65,583%
Titolo 2	0,00	0,000%					
Titolo 3	43.370.745,21	74,101%	Titolo 2	1.293.961,50	2,211%	540.063,78	34,417%
Titolo 4	0,00	0,000%	Titolo 3	0,00	0,000%	0,00	0,000%
Titolo 5	0,00	0,000%	Titolo 4	0,00	0,000%	0,00	0,000%
Titolo 6	0,00	0,000%	Titolo 5	10.000.000,00	17,086%	0,00	0,000%
Titolo 7	10.000.000,00	17,086%	Titolo 7	5.158.231,94	8,813%	0,00	0,000%
Titolo 9	5.158.231,94	8,813%					
<b>TOTALE</b>	<b>58.528.977,15</b>	<b>100,000%</b>	<b>TOTALE</b>	<b>58.528.977,15</b>	<b>100,000%</b>	<b>1.569.162,72</b>	<b>100,000%</b>

#### ENTRATA

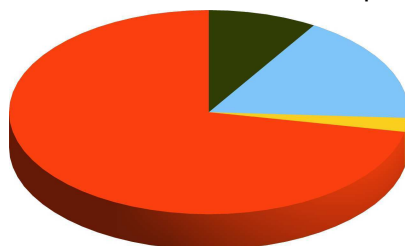
Previsioni di Competenza



- Utilizzo Avanzo di Amm.ne
- F.P.V. di parte corrente
- F.P.V. in c/capitale
- Titolo 1
- Titolo 2
- Titolo 3
- Titolo 4
- Titolo 5
- Titolo 6
- Titolo 7
- Titolo 9

#### SPESA

Previsioni di Competenza



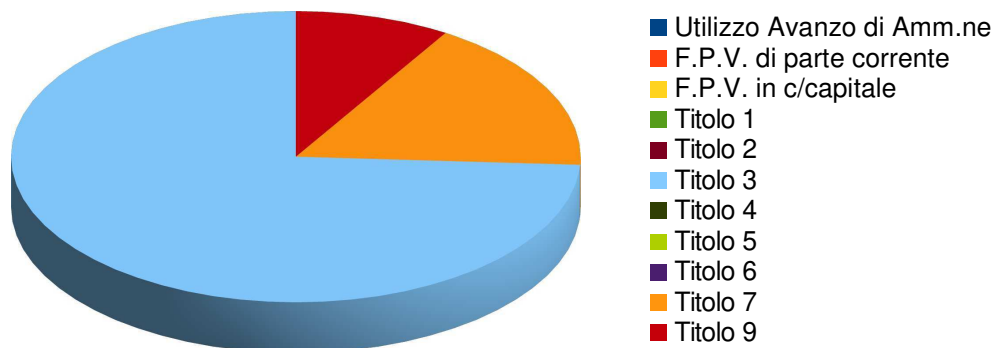
- Disavanzo di Amm.ne
- Titolo 1
- Titolo 2
- Titolo 3
- Titolo 4
- Titolo 5
- Titolo 7

**1.4 - PREVISIONI PER L'ESERCIZIO 2022**

ENTRATA			SPESA				
	Previsioni di competenza	Percentuale sul totale		Previsioni di competenza	Percentuale sul totale	Di cui già impegnato	Percentuale sul totale
Utilizzo Avanzo di Amm.ne	0,00	0,000%	Disavanzo di Amm.ne	0,00	0,000%	0,00	0,000%
F.P.V. di parte corrente	0,00	0,000%					
F.P.V. in c/capitale	0,00	0,000%					
Titolo 1	0,00	0,000%	Titolo 1	42.116.847,01	71,903%	0,00	0,000%
Titolo 2	0,00	0,000%					
Titolo 3	43.412.102,48	74,114%	Titolo 2	1.295.255,47	2,211%	0,00	0,000%
Titolo 4	0,00	0,000%	Titolo 3	0,00	0,000%	0,00	0,000%
Titolo 5	0,00	0,000%	Titolo 4	0,00	0,000%	0,00	0,000%
Titolo 6	0,00	0,000%	Titolo 5	10.000.000,00	17,072%	0,00	0,000%
Titolo 7	10.000.000,00	17,072%	Titolo 7	5.162.396,17	8,813%	0,00	0,000%
Titolo 9	5.162.396,17	8,813%					
<b>TOTALE</b>	<b>58.574.498,65</b>	<b>100,000%</b>	<b>TOTALE</b>	<b>58.574.498,65</b>	<b>100,000%</b>	<b>0,00</b>	<b>100,000%</b>

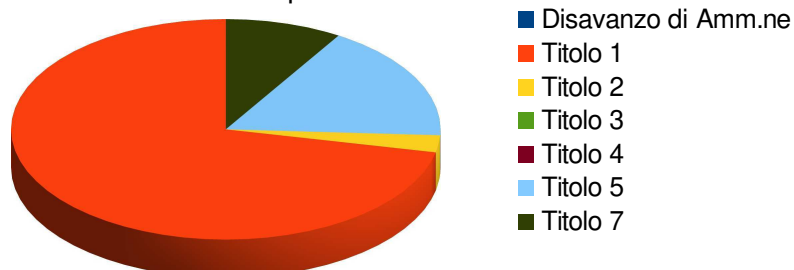
**ENTRATA**

Previsioni di Competenza



**SPESA**

Previsioni di Competenza



## 2 - ANDAMENTO PLURIENNALE DELLE PREVISIONI DI COMPETENZA

### 2.1 - ANALISI DELL'ENTRATA

#### TITOLO 1 - ENTRATE CORRENTI DI NATURA TRIBUTARIA, CONTRIBUTIVA E PEREQUATIVA

	2019	2020	2021	2022
Tipologia 0101 - Imposte tasse e proventi assimilati	0,00	0,00	0,00	0,00
Tipologia 0104 - Compartecipazioni di tributi	0,00	0,00	0,00	0,00
Tipologia 0301 - Fondi perequativi da Amministrazioni Centrali	0,00	0,00	0,00	0,00
Tipologia 0302 - Fondi perequativi dalla Regione o Provincia autonoma	0,00	0,00	0,00	0,00
<b>TOTALE</b>	<b>0,00</b>	<b>0,00</b>	<b>0,00</b>	<b>0,00</b>

#### TITOLO 2 - TRASFERIMENTI CORRENTI

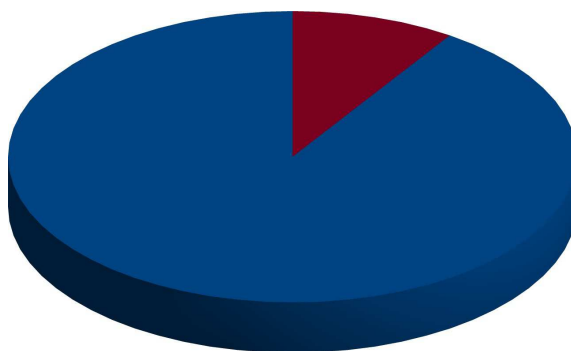
	2019	2020	2021	2022
Tipologia 0101 - Trasferimenti correnti da Amministrazioni pubbliche	0,00	0,00	0,00	0,00
Tipologia 0102 - Trasferimenti correnti da Famiglie	0,00	0,00	0,00	0,00
Tipologia 0103 - Trasferimenti correnti da Imprese	0,00	0,00	0,00	0,00
Tipologia 0104 - Trasferimenti correnti da Istituzioni Sociali Private	0,00	0,00	0,00	0,00
Tipologia 0105 - Trasferimenti correnti dalla UE e dal Resto del Mondo	0,00	0,00	0,00	0,00
<b>TOTALE</b>	<b>0,00</b>	<b>0,00</b>	<b>0,00</b>	<b>0,00</b>



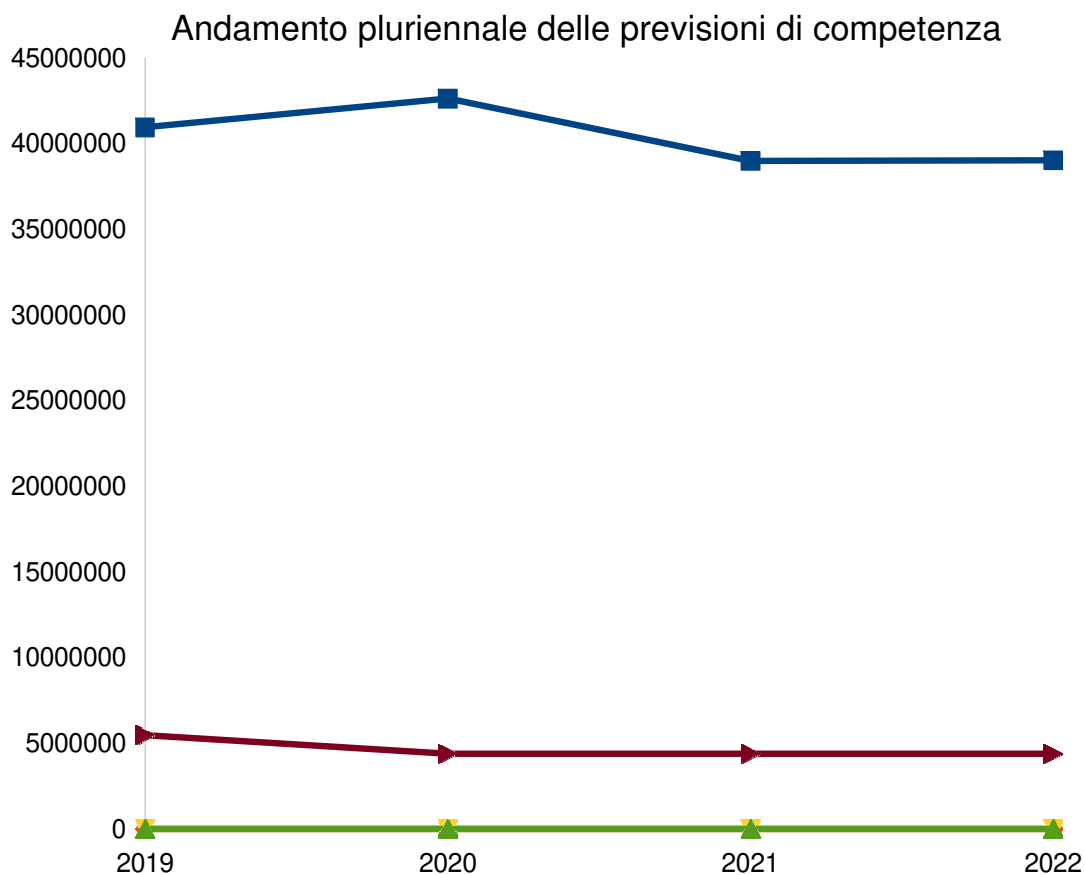
**TITOLO 3 - ENTRATE EXTRATRIBUTARIE**

	2019	2020	2021	2022
Tipologia 0100 - Vendita di beni e servizi e proventi derivanti dalla gestione dei beni	40.939.632,57	42.623.973,50	38.986.484,69	39.023.985,99
Tipologia 0200 - Proventi derivanti dall'attività di controllo e repressione delle irregolarità e degli illeciti	0,00	0,00	0,00	0,00
Tipologia 0300 - Interessi attivi	1,00	1,00	1,00	1,00
Tipologia 0400 - Altre entrate da redditi da capitale	0,00	0,00	0,00	0,00
Tipologia 0500 - Rimborsi e altre entrate correnti	5.468.903,69	4.380.406,87	4.384.259,52	4.388.115,49
<b>TOTALE</b>	<b>46.408.537,26</b>	<b>47.004.381,37</b>	<b>43.370.745,21</b>	<b>43.412.102,48</b>

## Previsioni di competenza 2019



- Tipologia 0100 - Vendita di beni e servizi e proventi derivanti dalla gestione dei beni
- Tipologia 0200 - Proventi derivanti dall'attività di controllo e repressione delle irregolarità e degli illeciti
- Tipologia 0300 - Interessi attivi
- Tipologia 0400 - Altre entrate da redditi da capitale
- Tipologia 0500 - Rimborsi e altre entrate correnti



- Tipologia 0100 - Vendita di beni e servizi e proventi derivanti dalla gestione dei beni
- ◆ Tipologia 0200 - Proventi derivanti dall'attività di controllo e repressione delle irregolarità e degli illeciti
- ▼ Tipologia 0300 - Interessi attivi
- ▲ Tipologia 0400 - Altre entrate da redditi da capitale
- ▶ Tipologia 0500 - Rimborsi e altre entrate correnti

**TITOLO 4 - ENTRATE IN CONTO CAPITALE**

	2019	2020	2021	2022
Tipologia 0100 - Tributi in conto capitale	0,00	0,00	0,00	0,00
Tipologia 0200 - Contributi agli investimenti	112.027,00	166.000,00	0,00	0,00
Tipologia 0300 - Altri trasferimenti in conto capitale	0,00	0,00	0,00	0,00
Tipologia 0400 - Entrate da alienazione di beni materiali e immateriali	0,00	0,00	0,00	0,00
Tipologia 0500 - Altre entrate in conto capitale	0,00	0,00	0,00	0,00
<b>TOTALE</b>	<b>112.027,00</b>	<b>166.000,00</b>	<b>0,00</b>	<b>0,00</b>

Nel 2020 è previsto l'avvio della progettazione e realizzazione del cdr del Comune di La Loggia che apposta convenzione approvata a novembre con il Comune prevede essere finanziata con i fondi comunali dell'Amministrazione.

**TITOLO 5 - ENTRATE DA RIDUZIONE DI ATTIVITÀ FINANZIARIE**

	2019	2020	2021	2022
Tipologia 0100 - Alienazione di attività finanziarie	0,00	0,00	0,00	0,00
Tipologia 0200 - Riscossione crediti di breve termine	0,00	0,00	0,00	0,00
Tipologia 0300 - Riscossione crediti di medio-lungo termine	0,00	0,00	0,00	0,00
Tipologia 0400 - Altre entrate per riduzione di attività finanziarie	0,00	0,00	0,00	0,00
<b>TOTALE</b>	<b>0,00</b>	<b>0,00</b>	<b>0,00</b>	<b>0,00</b>

**TITOLO 6 - ACCENSIONE DI PRESTITI**

	2019	2020	2021	2022
Tipologia 0100 - Emissione di titoli obbligazionari	0,00	0,00	0,00	0,00
Tipologia 0200 - Accensione Prestiti a breve termine	0,00	0,00	0,00	0,00
Tipologia 0300 - Accensione Mutui e altri finanziamenti a medio lungo termine	0,00	0,00	0,00	0,00
Tipologia 0400 - Altre forme di indebitamento	0,00	0,00	0,00	0,00
<b>TOTALE</b>	<b>0,00</b>	<b>0,00</b>	<b>0,00</b>	<b>0,00</b>

**TITOLO 7 - ANTICIPAZIONI DA ISTITUTO TESORIERE/CASSIERE**

	2019	2020	2021	2022
Tipologia 0100 - Anticipazioni da istituto tesoriere/cassiere	10.000.000,00	10.000.000,00	10.000.000,00	10.000.000,00
<b>TOTALE</b>	<b>10.000.000,00</b>	<b>10.000.000,00</b>	<b>10.000.000,00</b>	<b>10.000.000,00</b>

l'anticipazione di tesoreria è stata richiesta ai sensi dell'art. 222 del TUEL, entro il limite massimo dei tre dodicesimi delle entrate accertate nel penultimo anno precedente, afferenti per i comuni, le province, le città metropolitane e le unioni di comuni ai primi tre titoli di entrata del bilancio e per le comunità montane

ai primi due titoli;

le entrate accertate in competenza, nell'anno 2018, afferenti ai primi tre titoli di entrata del bilancio finanziario (Titolo I – Entrate tributarie, Titolo II – Entrate derivanti da contributi e trasferimenti correnti dello Stato, delle Regioni e di altri enti pubblici anche in rapporto a funzioni delegate dalla Regione, Titolo III – Entrate extratributarie) ammontano complessivamente ad euro 47.811.283,87=. e, di conseguenza, il limite massimo dell'anticipazione ammonta ai tre dodicesimi del suddetto importo, per un valore di euro 11.952.820,97= il Covar ha richiesto un'anticipazione di 10 milioni di euro;

## TITOLO 9 - ENTRATE PER CONTO DI TERZI E PARTITE DI GIRO

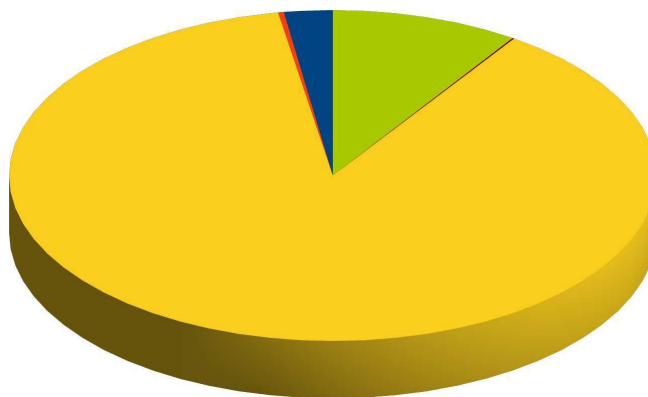
	2019	2020	2021	2022
Tipologia 0100 - Entrate per partite di giro	5.280.640,51	4.875.071,87	4.879.231,94	4.883.396,17
Tipologia 0200 - Entrate per conto terzi	399.000,00	279.000,00	279.000,00	279.000,00
<b>TOTALE</b>	<b>5.679.640,51</b>	<b>5.154.071,87</b>	<b>5.158.231,94</b>	<b>5.162.396,17</b>

Nelle partite di giro sono iscritte le poste relative ai servizi per conto terzi (contributi dipendenti, Tefa, cauzioni ecc) e la gestione dell'Iva in split payment.

**2.2 - ANALISI DELLA SPESA****TITOLO 1 - SPESE CORRENTI**

	2019	2020	2021	2022
Macrogregato 101 - Redditi da lavoro dipendente	1.160.083,59	1.106.505,80	1.107.612,30	1.108.719,96
Macrogregato 102 - Imposte e tasse a carico dell'ente	639.851,62	129.660,10	129.789,76	129.919,55
Macrogregato 103 - Acquisto di beni e servizi	45.860.486,64	40.148.377,40	40.188.513,79	40.226.970,17
Macrogregato 104 - Trasferimenti correnti	0,00	0,00	0,00	0,00
Macrogregato 107 - Interessi passivi	35.072,74	38.569,35	38.607,92	38.646,53
Macrogregato 108 - Altre spese per redditi da capitale	0,00	0,00	0,00	0,00
Macrogregato 109 - Rimborsi e poste correttive delle entrate	0,00	0,00	0,00	0,00
Macrogregato 110 - Altre spese correnti	13.214.113,59	4.288.599,88	612.259,94	612.590,80
<b>TOTALE</b>	<b>60.909.608,18</b>	<b>45.711.712,53</b>	<b>42.076.783,71</b>	<b>42.116.847,01</b>

Le spese correnti sono costituite da servizi acquisiti per conto dei comuni associati per la gestione dei servizi di gestione integrata dei rifiuti sul bacino 14 e connessi a servizi di IU e raccolte differenziate, al trattamento e smaltimento dei rifiuti, al funzionamento della post gestione ordinaria delle discariche, alle procedure di emissione e di gestione degli incassi della Tari, nonché al funzionamento dell'Ente stesso

**Previsioni di competenza 2019**

- Macrogregato 101 - Redditi da lavoro dipendente
- Macrogregato 102 - Imposte e tasse a carico dell'ente
- Macrogregato 103 - Acquisto di beni e servizi
- Macrogregato 104 - Trasferimenti correnti
- Macrogregato 107 - Interessi passivi
- Macrogregato 108 - Altre spese per redditi da capitale
- Macrogregato 109 - Rimborsi e poste correttive delle entrate
- Macrogregato 110 - Altre spese correnti

**TITOLO 2 - SPESE IN CONTO CAPITALE**

	2019	2020	2021	2022
Macrogregato 201 - Tributi in conto capitale a carico dell'ente	0,00	0,00	0,00	0,00
Macrogregato 202 - Investimenti fissi lordi e acquisto di terreni	2.355.695,25	1.458.668,84	1.293.961,50	1.295.255,47
Macrogregato 203 - Contributi agli investimenti	0,00	0,00	0,00	0,00
Macrogregato 204 - Altri trasferimenti in conto capitale	0,00	0,00	0,00	0,00
Macrogregato 205 - Altre spese in conto capitale	0,00	0,00	0,00	0,00
<b>TOTALE</b>	<b>2.355.695,25</b>	<b>1.458.668,84</b>	<b>1.293.961,50</b>	<b>1.295.255,47</b>

Gli investimenti previsti riguardano: le attività di post gestione delle discariche, comprese le attività di intervento sulla discarica dei Orbassano Smc, richieste dall'Arpa, con nota prot. 246 del 14 01 2019, in quanto Covar, è subentrato a CITS, titolare dell'autorizzazione; la manutenzione dei centri di conferimento dei comuni; l'acquisto di cassonetti per il mantenimento dello stock necessario al fabbisogno dei Comuni, la sostituzione programmata dei container delle isole ecologiche;

**TITOLO 3 - SPESE PER INCREMENTO DI ATTIVITÀ FINANZIARIE**

	2019	2020	2021	2022
Macrogregato 301 - Acquisizioni di attività finanziarie	0,00	0,00	0,00	0,00
Macrogregato 302 - Concessione crediti di breve termine	0,00	0,00	0,00	0,00
Macrogregato 303 - Concessione crediti di medio-lungo termine	0,00	0,00	0,00	0,00
Macrogregato 304 - Altre spese per incremento di attività finanziarie	0,00	0,00	0,00	0,00
<b>TOTALE</b>	<b>0,00</b>	<b>0,00</b>	<b>0,00</b>	<b>0,00</b>

**TITOLO 4 - RIMBORSO DI PRESTITI**

	2019	2020	2021	2022
Macrogregato 401 - Rimborso di titoli obbligazionari	0,00	0,00	0,00	0,00
Macrogregato 402 - Rimborso prestiti a breve termine	0,00	0,00	0,00	0,00
Macrogregato 403 - Rimborso mutui e altri finanziamenti a medio lungo termine	276.606,36	0,00	0,00	0,00
Macrogregato 404 - Rimborso di altre forme di indebitamento	0,00	0,00	0,00	0,00
<b>TOTALE</b>	<b>276.606,36</b>	<b>0,00</b>	<b>0,00</b>	<b>0,00</b>

**TITOLO 5 - CHIUSURA ANTICIPAZIONI DA ISTITUTO TESORIERE/CASSIERE**

	2019	2020	2021	2022
Macrogregato 501 - Chiusura Anticipazioni ricevute da istituto tesoriere/cassiere	10.000.000,00	10.000.000,00	10.000.000,00	10.000.000,00
<b>TOTALE</b>	<b>10.000.000,00</b>	<b>10.000.000,00</b>	<b>10.000.000,00</b>	<b>10.000.000,00</b>

L'anticipazione di tesoreria è stata richiesta ai sensi dell'art. 222 del TUEL, entro il limite massimo dei tre dodicesimi delle entrate accertate nel penultimo anno precedente, afferenti per i comuni, le province, le città metropolitane e le unioni di comuni ai primi tre titoli di entrata del bilancio e per le comunità montane ai primi due titoli;

le entrate accertate in competenza, nell'anno 2018, afferenti ai primi tre titoli di entrata del bilancio finanziario (Titolo I – Entrate tributarie, Titolo II – Entrate derivanti da contributi e trasferimenti correnti dello Stato, delle Regioni e di altri enti pubblici anche in rapporto a funzioni delegate dalla Regione, Titolo III – Entrate extratributarie) ammontano complessivamente ad euro 47.811.283,87=. e, di conseguenza, il limite massimo dell'anticipazione ammonta ai tre dodicesimi del suddetto importo, per un valore di euro 11.952.820,97= il Covar ha richiesto un'anticipazione di 10 milioni di euro e deve prevedere di restituirlo anche entro l'anno se si procederà alla costituzione del Cav da Lr 1/18.

**TITOLO 7 - SPESE PER CONTO TERZI E PARTITE DI GIRO**

	<i>2019</i>	<i>2020</i>	<i>2021</i>	<i>2022</i>
Macrogregato 701 - Uscite per partite di giro	5.280.640,51	4.875.071,87	4.879.231,94	4.883.396,17
Macrogregato 702 - Uscite per conto terzi	399.000,00	279.000,00	279.000,00	279.000,00
<b>TOTALE</b>	<b>5.679.640,51</b>	<b>5.154.071,87</b>	<b>5.158.231,94</b>	<b>5.162.396,17</b>



### 3 - ANALISI DEL BUDGET PREVISIONALE DI COMPETENZA PER RESPONSABILE

#### 3.1 - ANALISI DELL'ENTRATA

	2019	2020	2021	2022
<b>Resp. di Servizio IMPIANTI</b>				
Resp. di Capitolo IMPIANTI	141.307,00	195.280,00	29.309,28	29.338,59
<b>Totale Resp. di Servizio IMPIANTI</b>	<b>141.307,00</b>	<b>195.280,00</b>	<b>29.309,28</b>	<b>29.338,59</b>
<b>Resp. di Servizio AMBIENTE</b>				
Resp. di Capitolo AMBIENTE	3.152.555,52	3.168.462,87	3.171.631,33	3.174.802,97
<b>Totale Resp. di Servizio AMBIENTE</b>	<b>3.152.555,52</b>	<b>3.168.462,87</b>	<b>3.171.631,33</b>	<b>3.174.802,97</b>
<b>Resp. di Servizio AREA PARTECIPATE, GESTIONE TARI E PERSONALE</b>				
Resp. di Capitolo AREA PARTECIPATE, GESTIONE TARI E PERSONALE	140.000,00	140.000,00	140.000,00	140.000,00
<b>Totale Resp. di Servizio AREA PARTECIPATE, GESTIONE TARI E PERSONALE</b>	<b>140.000,00</b>	<b>140.000,00</b>	<b>140.000,00</b>	<b>140.000,00</b>
<b>Resp. di Servizio CONSIGLIO DI AMMINISTRAZIONE</b>				
Resp. di Capitolo CONSIGLIO DI AMMINISTRAZIONE	20.698.016,16	3.676.670,63	0,00	0,00
<b>Totale Resp. di Servizio CONSIGLIO DI AMMINISTRAZIONE</b>	<b>20.698.016,16</b>	<b>3.676.670,63</b>	<b>0,00</b>	<b>0,00</b>
<b>Resp. di Servizio AMMINISTRAZIONE GENERALE E FINANZIARIA</b>				
Resp. di Capitolo AMMINISTRAZIONE GENERALE E FINANZIARIA	55.089.671,62	55.144.039,74	55.188.036,54	55.230.357,09
<b>Totale Resp. di Servizio AMMINISTRAZIONE GENERALE E FINANZIARIA</b>	<b>55.089.671,62</b>	<b>55.144.039,74</b>	<b>55.188.036,54</b>	<b>55.230.357,09</b>
<b>TOTALE</b>	<b>79.221.550,30</b>	<b>62.324.453,24</b>	<b>58.528.977,15</b>	<b>58.574.498,65</b>

#### 3.2 - ANALISI DELLA SPESA

	2019	2020	2021	2022
<b>NESSUN RESP. DI SERVIZIO</b>				
NESSUN RESP. DI SERVIZIO	0,00	0,00	0,00	0,00
<b>Totale NESSUN RESP. DI SERVIZIO</b>	<b>0,00</b>	<b>0,00</b>	<b>0,00</b>	<b>0,00</b>
<b>Resp. di Servizio DIREZIONE</b>				
Resp. di Capitolo DIREZIONE	6.999,90	0,00	0,00	0,00
<b>Totale Resp. di Servizio DIREZIONE</b>	<b>6.999,90</b>	<b>0,00</b>	<b>0,00</b>	<b>0,00</b>
<b>Resp. di Servizio IMPIANTI</b>				
Resp. di Capitolo IMPIANTI	2.273.652,84	1.787.886,31	1.623.508,19	1.625.131,70
<b>Totale Resp. di Servizio IMPIANTI</b>	<b>2.273.652,84</b>	<b>1.787.886,31</b>	<b>1.623.508,19</b>	<b>1.625.131,70</b>
<b>Resp. di Servizio AMBIENTE</b>				
Resp. di Capitolo AMBIENTE	40.869.001,26	36.286.089,49	36.322.375,56	36.358.697,95
<b>Totale Resp. di Servizio AMBIENTE</b>	<b>40.869.001,26</b>	<b>36.286.089,49</b>	<b>36.322.375,56</b>	<b>36.358.697,95</b>
<b>Resp. di Servizio AREA PARTECIPATE, GESTIONE TARI E PERSONALE</b>				
Resp. di Capitolo AREA PARTECIPATE, GESTIONE TARI E PERSONALE	4.026.133,29	3.851.197,03	3.854.896,23	3.856.879,10
<b>Totale Resp. di Servizio AREA PARTECIPATE, GESTIONE TARI E PERSONALE</b>	<b>4.026.133,29</b>	<b>3.851.197,03</b>	<b>3.854.896,23</b>	<b>3.856.879,10</b>
<b>Resp. di Servizio CONSIGLIO DI AMMINISTRAZIONE</b>				
Resp. di Capitolo AREA PARTECIPATE, GESTIONE TARI E PERSONALE	0,00	0,00	0,00	0,00
Resp. di Capitolo CONSIGLIO DI AMMINISTRAZIONE	13.111.086,55	4.204.599,88	528.175,94	528.422,71



<b>Totale Resp. di Servizio CONSIGLIO DI AMMINISTRAZIONE</b>	<b>13.111.086,55</b>	<b>4.204.599,88</b>	<b>528.175,94</b>	<b>528.422,71</b>
<b>Resp. di Servizio AMMINISTRAZIONE GENERALE E FINANZIARIA</b>				
Resp. di Capitolo AMMINISTRAZIONE GENERALE E FINANZIARIA	18.545.098,51	16.004.301,73	16.009.452,05	16.014.607,44
<b>Totale Resp. di Servizio AMMINISTRAZIONE GENERALE E FINANZIARIA</b>	<b>18.545.098,51</b>	<b>16.004.301,73</b>	<b>16.009.452,05</b>	<b>16.014.607,44</b>
<b>Resp. di Servizio SEGRETARIO</b>				
Resp. di Capitolo SEGRETARIO	389.577,95	190.378,80	190.569,18	190.759,75
<b>Totale Resp. di Servizio SEGRETARIO</b>	<b>389.577,95</b>	<b>190.378,80</b>	<b>190.569,18</b>	<b>190.759,75</b>
<b>TOTALE</b>	<b>79.221.550,30</b>	<b>62.324.453,24</b>	<b>58.528.977,15</b>	<b>58.574.498,65</b>

# **ANALISI DELLA PROGRAMMAZIONE**

## 4 - RISULTATO DI AMMINISTRAZIONE PRESUNTO

### 4.1 - DETERMINAZIONE DEL RISULTATO DI AMMINISTRAZIONE PRESUNTO

Risultato di amministrazione iniziale dell'esercizio 2019	+	28.008.647,38
Fondo pluriennale vincolato iniziale dell'esercizio 2019	+	3.736.080,89
Entrate già accertate nell'esercizio 2019	+	48.153.821,92
Uscite già impegnate nell'esercizio 2019	-	49.845.568,05
Riduzioni dei residui attivi già verificatesi nell'esercizio 2019	-	408.113,79
Incremento dei residui attivi già verificatesi nell'esercizio 2019	+	12.866,24
Riduzioni dei residui passivi già verificatesi nell'esercizio 2019	+	42.016,99
<b>Risultato di amministrazione dell'esercizio 2019 alla data di redazione del bilancio di previsione dell'anno 2020</b>	=	<b>29.699.751,58</b>
Entrate che prevedo di accertare per il restante periodo dell'esercizio 2019	+	0,00
Uscite che prevedo di impegnare per il restante periodo dell'esercizio 2019	-	1.599.175,64
Riduzione dei residui attivi, presunta per il restante periodo dell'esercizio 2019	-	0,00
Incremento dei residui passivi, presunto per il restante periodo dell'esercizio 2019	+	0,00
Riduzione dei residui passivi, presunta per il restante periodo dell'esercizio 2019	+	0,00
Fondo pluriennale vincolato finale presunto dell'esercizio 2019	-	0,00
<b>Risultato di amministrazione presunto al 31/12/2019</b>	=	<b>28.100.575,94</b>

### 4.2 - COMPOSIZIONE DEL RISULTATO DI AMMINISTRAZIONE PRESUNTO

Fondo Crediti di Dubbia Esigibilità al 31 Dicembre 2019	50.726,90
Fondo anticipazioni liquidità DL 35 del 2013 e successive modifiche e finanziamenti	0,00
Fondo perdite società partecipate	0,00
Fondo Contenzioso	0,00
Altri accantonamenti	7.141.405,28
<b>Totale Parte Accantonata</b>	<b>7.192.132,18</b>
Vincoli derivanti da leggi e dai principi contabili	18.577.864,66
Vincoli derivanti da trasferimenti	0,00
Vincoli derivanti dalla contrazione di mutui	0,00
Vincoli formalmente attribuiti dall'Ente	0,00
Altri Vincoli	0,00
<b>Totale Parte Vincolata</b>	<b>18.577.864,66</b>
<b>Totale Parte Destinata agli investimenti</b>	<b>0,00</b>
<b>Totale Parte Disponibile</b>	<b>2.330.579,10</b>



**4.3 - UTILIZZO QUOTE VINCOLATE DEL RISULTATO DI AMMINISTRAZIONE PRESUNTO**

Utilizzo vincoli derivanti da leggi e principi contabili	0,00
Utilizzo vincoli derivanti da trasferimenti	0,00
Utilizzo vincoli derivanti dalla contrazione di mutui	0,00
Utilizzo vincoli formalmente attribuiti dall'ente	0,00
Utilizzo altri vincoli	0,00
<b>Totale utilizzo avanzo di amministrazione presunto</b>	<b>0,00</b>

## 5 - ELENCO ANALITICO DELLE RISORSE ACCANTONATE

Capitolo di Spesa	Descrizione	Risorse Accantonate al 01/01/2019	Utilizzo accantonamenti nell'esercizio 2019	Accantonamenti stanziati nell'esercizio 2019	Risorse accantonate presunte al 31/12/2019
10011.00/0.00	FONDO RISCHI PER CREDITI DI DUBBIA ESIGIBILITA'- CONSIGLIO DI AMMINISTRAZIONE (EX 10007)	13.532,77	0,00	37.194,13	50.726,90
10013.00/0.00	FONDO RISCHI PER CREDITI DI DUBBIA ESIGIBILITA'- EQUITALIA - CONSIGLIO DI AMMINISTRAZIONE (EX 10009)	0,00	0,00	800.000,00	800.000,00
12008.00/0.00	FONDO RISCHI DI NATURA LEGALE - CONSIGLIO DI AMMINISTRAZIONE (EX 12003)	135.000,00	0,00	0,00	135.000,00
12011.00/0.00	FONDI N.A.C. (EX 12006)	3.694.388,92	0,00	1.712.016,36	5.406.405,28
12014.00/0.00	FONDO RISCHI SPESE CONDUZIONE DISCARICA ORBASSANO CAUSA SMC	0,00	0,00	800.000,00	800.000,00
	<b>TOTALE RISORSE ACCANTONATE</b>	<b>3.842.921,69</b>	<b>0,00</b>	<b>3.349.210,49</b>	<b>7.192.132,18</b>

## 6 - ELENCO ANALITICO DELLE RISORSE VINCOLATE

Capitolo di Entrata	Descrizione	Capitolo di Spesa	Descrizione	Risorse Vincolate al 01/01/2019	Accertamenti presunti esercizio 2019	Impegni presunti esercizio 2019	F.P.V. presunto al 31/12/2019	Cancellazione dell'accertamento o eliminazione del vincolo (+) e cancellazione degli impegni (-)	Risorse vincolate presunte al 31/12/2019	Utilizzo risorse vincolate presunte nell'esercizio 2020
/	CANONI COMUNI CREDITI	10012.00/ 0.00	FONDO SVALUTAZIONE CREDITI ANNUALITA' PRECEDENTI - CONSIGLIO DI AMMINISTRAZIONE (EX 10008)	14.901.194,03	0,00	0,00	0,00	0,00	14.901.194,03	0,00
/	CANONI COMUNI CREDITI	12010.00/ 0.00	FONDO RISCHI INCASSI COATTIVO AGENZIA ENTRATE RISCOSSIONE	3.676.670,63	0,00	0,00	0,00	0,00	3.676.670,63	0,00
			<b>Totale vincoli derivanti dalla legge (l)</b>	<b>18.577.864,66</b>	<b>0,00</b>	<b>0,00</b>	<b>0,00</b>	<b>0,00</b>	<b>18.577.864,66</b>	<b>0,00</b>
			<b>Totale vincoli derivanti da trasferimenti (t)</b>	<b>0,00</b>	<b>0,00</b>	<b>0,00</b>	<b>0,00</b>	<b>0,00</b>	<b>0,00</b>	<b>0,00</b>
			<b>Totale vincoli derivanti da finanziamenti (f)</b>	<b>0,00</b>	<b>0,00</b>	<b>0,00</b>	<b>0,00</b>	<b>0,00</b>	<b>0,00</b>	<b>0,00</b>
			<b>Totale vincoli formalmente attribuiti all'Ente (e)</b>	<b>0,00</b>	<b>0,00</b>	<b>0,00</b>	<b>0,00</b>	<b>0,00</b>	<b>0,00</b>	<b>0,00</b>
			<b>Altri vincoli (v)</b>	<b>0,00</b>	<b>0,00</b>	<b>0,00</b>	<b>0,00</b>	<b>0,00</b>	<b>0,00</b>	<b>0,00</b>
			<b>TOTALE RISORSE VINCOLATE (l)+(f)+(e)+(v)</b>	<b>18.577.864,66</b>	<b>0,00</b>	<b>0,00</b>	<b>0,00</b>	<b>0,00</b>	<b>18.577.864,66</b>	<b>0,00</b>

Quota del risultato di amministrazione accantonato al Fondo Crediti di Dubbia Esigibilità riguardanti le risorse vincolate		
Quota del risultato di amministrazione accantonato per altri fondi rischi riguardanti le risorse vincolate		
<b>TOTALE RISORSE VINCOLATE AL NETTO DEGLI ACCANTONAMENTI, RAPPRESENTATO NELL'ALLEGATO RIGUARDANTE IL RISULTATO DI AMMINISTRAZIONE PRESUNTO</b>		

## 7 - ELENCO ANALITICO DELLE RISORSE DESTINATE AGLI INVESTIMENTI

Capitolo di Entrata	Descrizione	Capitolo di Spesa	Descrizione	Risorse destinate agli investimenti al 01/01/2019	Accertamenti presunti esercizio 2019	Impegni presunti esercizio 2019	F.P.V. presunto al 31/12/2019	Cancellazione dell'accertamento	Risorse destinate agli investimenti presunte al 31/12/2019
			<b>TOTALE RISORSE DESTINATE AGLI INVESTIMENTI</b>	<b>0,00</b>	<b>0,00</b>	<b>0,00</b>	<b>0,00</b>	<b>0,00</b>	<b>0,00</b>

Quota del risultato di amministrazione accantonato al Fondo Crediti di Dubbia Esigibilità riguardanti le risorse vincolate									
Quota del risultato di amministrazione accantonato per altri fondi rischi riguardanti le risorse vincolate									
<b>TOTALE RISORSE DESTINATE AGLI INVESTIMENTI AL NETTO DEGLI ACCANTONAMENTI, RAPPRESENTATO NELL'ALLEGATO RIGUARDANTE IL RISULTATO DI AMMINISTRAZIONE PRESUNTO</b>									



## 8 - FONDO PLURIENNALE VINCOLATO E SUO UTILIZZO

	<i>F.P.V.</i>	<i>Utilizzo 2020</i>	<i>Utilizzo 2021</i>	<i>Utilizzo 2022</i>	<i>Utilizzo 2023</i>	<i>Utilizzo 2024</i>	<i>Utilizzi successivi</i>
<b>Totale Titolo</b>	<b>0,00</b>	<b>0,00</b>	<b>0,00</b>	<b>0,00</b>	<b>0,00</b>	<b>0,00</b>	<b>0,00</b>
<b>Totale FPV 2019</b>	<b>0,00</b>	<b>0,00</b>	<b>0,00</b>	<b>0,00</b>	<b>0,00</b>	<b>0,00</b>	<b>0,00</b>
<b>Totale Titolo</b>	<b>0,00</b>		<b>0,00</b>	<b>0,00</b>	<b>0,00</b>	<b>0,00</b>	<b>0,00</b>
<b>Totale FPV 2020</b>	<b>0,00</b>		<b>0,00</b>	<b>0,00</b>	<b>0,00</b>	<b>0,00</b>	<b>0,00</b>
<b>Totale Titolo</b>	<b>0,00</b>			<b>0,00</b>	<b>0,00</b>	<b>0,00</b>	<b>0,00</b>
<b>Totale FPV 2021</b>	<b>0,00</b>			<b>0,00</b>	<b>0,00</b>	<b>0,00</b>	<b>0,00</b>
<b>Totale Titolo</b>	<b>0,00</b>				<b>0,00</b>	<b>0,00</b>	<b>0,00</b>
<b>Totale FPV 2022</b>	<b>0,00</b>				<b>0,00</b>	<b>0,00</b>	<b>0,00</b>

## 9 -ACCANTONAMENTI AL FONDO CREDITI DI DUBBIA ESIGIBILITÀ

	2020	2021	2022
<b>Titolo 3 - Entrate extratributarie</b>			
Tipologia 0100 - Vendita di beni e servizi e proventi derivanti dalla gestione dei beni	0,00	0,00	0,00
Tipologia 0500 - Rimborsi e altre entrate correnti	50.726,90	50.596,39	50.465,58
<b>Totale Titolo 3</b>	<b>50.726,90</b>	<b>50.596,39</b>	<b>50.465,58</b>

	2020	2021	2022
Fondo Crediti di Dubbia Esigibilità di Parte Corrente	50.726,90	50.596,39	50.465,58
Fondo Crediti di Dubbia Esigibilità in Conto Capitale	0,00	0,00	0,00
<b>Totale Fondo Crediti di Dubbia Esigibilità</b>	<b>50.726,90</b>	<b>50.596,39</b>	<b>50.465,58</b>

Ai fini della verifica dell'attendibilità delle entrate e congruità delle spese previste per gli esercizi 2020-2022, sono state analizzate: il valore dell'anticipazione bancaria 2019 e il piano dei conti applicato ai comuni consorziati (Piano finanziario Covar 14).

Il Fondo Crediti di Dubbia Esigibilità (FCDE) in corrispondenza delle previsioni, è così quantificato, con applicazione del metodo della media ponderata:

Capitolo	Descrizione	Accant. 2020	Accant. 2021	Accant. 2022	Modalità
3517/0	PROVENTI DIVERSI	50.726,90	50.596,39	50.465,58	Media ponderata
Perc. Incassi	Accertato 2015	Incassato 2015	Accertato 2016	Incassato 2016	Accertato 2017
65,66%	148.781,02	125.178,37	91.358,15	75.599,58	919.575,51
Incassato 2017	Accertato 2018	Incassato 2018	Accertato 2019	Incassato 2019	Stanziato 2020
908.486,13	198.257,13	161.554,33	39.592,79	11.963,67	147.719,57
Stanziato 2021	Stanziato 2022				
147.339,53	146.958,59				

La quantificazione dello stesso appare congrua in relazione all'andamento storico delle riscossioni rispetto agli accertamenti. Da questa valutazione sono escluse le poste inerenti:

- i residui della Tia pregressa, per le quali il Covar accantona dall'Avanzo vincolato;
- le entrate inerenti i contributi CONAI connessi a piattaforme pubbliche.

Al momento, considerata la puntualità dei pagamenti delle Amministrazioni associate, il Covar non ritiene opportuno procedere ad accantonamenti per la svalutazione dei crediti da fatturazione ai Comuni.

La percentuale complessiva di copertura dei servizi a domanda individuale corrisponde alla previsione di fatturazione dei servizi di raccolta dello sfalcio, che le Amministrazione di Beinasco, Carignano e Piobesi

escludono dai Piani Finanziari approvati da ciascuna Amministrazione ai sensi dei rispettivi Regolamenti della TARI comunale, che sono quindi addebitati alle singole Utenze.

## 10 - ACCANTONAMENTI AL FONDO DI RISERVA

	2019	2020	2021	2022
<b>FONDO DI RISERVA</b>	318.569,05	377.202,35	377.579,55	377.957,13

L'Ente accantona ai sensi dell'art 166 del tuel un fondo di riserva tra lo 0,3 e il 2% delle spese correnti previste che il CdA può utilizzare nel caso di imprevisti o nel caso in cui non ci sia sufficiente dotazione per finanziare le spese correnti, fatta salva comunicazione all'Assemblea, nei termini di legge.

## 11 – ALTRI ACCANTONAMENTI E VINCOLI (COMPOSIZIONE RISULTATO DI AMMINISTRAZIONE PRESUNTO ANNO 2019)

### PARTE ACCANTONATA - ALTRI ACCANTONAMENTI

	2019	2020	2021	2022
12008/0 - FONDO RISCHI DI NATURA LEGALE - CONSIGLIO DI AMMINISTRAZIONE (EX 12003)	135.000,00	0,00	0,00	0,00
10013/0 - FONDO RISCHI PER CREDITI DI DUBBIA ESIGIBILITA'- EQUITALIA	800.000,00	0,00	0,00	0,00
12011/0 - FONDI N.A.C. (EX 12006)	5.406.405,28	100.000,00	100.000,00	100.000,00
12014/0 - FONDO RISCHI SPESE CONDUZIONE DISCARICA ORBASSANO CAUSA SMC	800.000,00	0,00	0,00	0,00
<b>TOTALE ACCANTONAMENTI AD ALTRI FONDI</b>	<b>7.141.405,28</b>	<b>100.000,00</b>	<b>100.000,00</b>	<b>100.000,00</b>

Le voci indicate nella “Parte Vincolata” del prospetto relativo al Risultato di Amministrazione Presunto dell’anno 2018, allegato al Bilancio di Previsione 2019-2021, sono state spostate dalla “Parte Vincolata” alla “Parte accantonata” per ragioni di opportunità in relazione a recenti chiarimenti in tema di Avanzo destinato/vincolato/accantonato.

### PARTE VINCOLATA - VINCOLI DERIVANTI DA LEGGI E PRINCIPI CONTABILI

	2019	2020	2021	2022
10012/0 - FONDO SVALUTAZIONE CREDITI ANNUALITA' PRECEDENTI	14.901.194,03	0,00	0,00	0,00
12010/0 - FONDO RISCHI INCASSI COATTIVO AGENZIA ENTRATE RISCOSSIONE	3.676.670,63	0,00	0,00	0,00
<b>TOTALE ACCANTONAMENTI AD ALTRI FONDI</b>	<b>18.577.864,66</b>	<b>0,00</b>	<b>0,00</b>	<b>0,00</b>

Al fine esercizio come disposto dall’art.167, comma 3 del TUEL le economie di bilancio quantificate dovranno confluire nella quota accantonata del risultato di amministrazione.

Dal 2012 ai sensi della vigente spending-review, i crediti residuali in bilancio per un periodo superiore ai 5 anni, di difficile esazione, in quanto privi dei requisiti di certezza e di esigibilità, sono stati svalutati, provvedendo all'accantonamento del relativo fondo svalutazione per un ammontare progressivo a partire dal 25%.

Si è proceduto a svalutare i residui Tia sino all'anno 2008 in relazione:

- a) alla rendicontazione sui flussi, resa dalla società Pegaso 03 Srl incaricata della riscossione della Tia, dalla quale risultava una situazione di avvio delle procedure di coattivo pari a zero;
- b) ai risultati di incasso del credito affidato a Agenzia delle entrate riscossione cui percentuale media era intorno al 14%.

In seguito all'obbligo di applicazione dei criteri di armonizzazione dei bilanci della PA , si è invece disposto (all'All 4-2 del dlgs 118/2011 punto 3.3 l'obbligo di prevedere in bilancio anche i crediti di difficile esazione inertizzandoli con pari importo di fondo rischi. Il 2019 prevede quindi il rispetto di questo principio con la reintroduzione delle poste di Agenzia delle entrate riscossione in quanto seppure di difficile esazione ora sono rendicontati nel coattivo e devono essere evidenziati.

Il bilancio 2020 prevede sulle entrate il reinserimento dei crediti in coattivo presso Agenzia delle entrate riscossione relativi ai residui cancellati ai sensi della norma, bilanciate da una posta uguale in spesa "Fondo rischi incassi coattivo Agenzia delle entrate riscossione". Per la valutazione del credito, non essendo disponibile un dato certificato da Agenzia delle entrate riscossione sui crediti del coattivo ancora nella disponibilità, si è proceduto, con l'ultimo dato certificato coattivo da Pegaso 03 srl, sottraendo le poste nel frattempo già ingiunte dalla ns. società con decreto, considerando un'ulteriore decurtazione per l'incidenza delle perdite di superficie derivante dagli aggiornamenti normativi in materia e le cancellazioni dei crediti sotto i 1.000 euro.

Sulle poste del Fondo Svalutazione crediti da recuperare da parte dei Comuni con crediti ex Tia esposti al rischio mancata copertura, di cui alla delibera di assemblea n. 14 del 26/11/2018 ad oggetto: "Definizione della situazione debitoria/creditoria dei comuni di covar 14 a settembre 2018. Svincolo delle quote del fondo svalutazione crediti e conseguente sesta variazione di bilancio. Approvazione", sono stati incassati nel corso del 2019 euro 415.711,50 che devono essere portati al fondo svalutazione crediti dei rispettivi Comuni.

## 12 - EQUILIBRI DI BILANCIO E DI CASSA

L'art. 162, comma 6, del TUEL impone che il totale delle entrate correnti (i primi 3 titoli delle entrate, ovvero: tributarie, da trasferimenti correnti ed entrate extratributarie) e del fondo pluriennale vincolato di parte corrente stanziato in entrata sia almeno sufficiente a garantire la copertura delle spese correnti (titolo 1) e delle spese di rimborso della quota capitale dei mutui e dei prestiti contratti dall'Ente.

Tale equilibrio è definito equilibrio di parte corrente. L'eventuale saldo positivo di parte corrente è destinato al finanziamento delle spese di investimento.

All'equilibrio di parte corrente possono concorrere anche entrate diverse dalle entrate correnti (entrate straordinarie) nei soli casi espressamente previsti da specifiche norme di legge.

### 12.1 - EQUILIBRI DI BILANCIO

EQUILIBRIO ECONOMICO FINANZIARIO		2020	2021	2022
Fondo di cassa all'inizio dell'esercizio		10.527.990,40	0,00	0,00
A) Fondo pluriennale vincolato di entrata per spese correnti	(+)	0,00	0,00	0,00
AA) Recupero disavanzo di amministrazione esercizio precedente	(-)	0,00	0,00	0,00
B) Entrate Titoli 1.00 - 2.00 - 3.00	(+)	47.004.381,37	43.370.745,21	43.412.102,48
<i>di cui per estinzione anticipata di prestiti</i>		0,00	0,00	0,00
C) Entrate Titolo 4.02 06 - Contributi agli investimenti direttamente destinati al rimborso dei prestiti da amministrazioni pubbliche	(+)	0,00	0,00	0,00
D) Spese Titolo 1.00- Spese correnti	(-)	45.711.712,53	42.076.783,71	42.116.847,01
<i>di cui fondo pluriennale vincolato</i>		0,00	0,00	0,00
<i>di cui fondo crediti di dubbia esigibilità</i>		50.726,90	50.596,39	50.465,58
E) Spese Titolo 2.04 - Altri trasferimenti in conto capitale	(-)	0,00	0,00	0,00
F) Spese Titolo 4.00 - Quote di capitale amm.to dei mutui e prestiti obbligazionari	(-)	0,00	0,00	0,00
<i>di cui per estinzione anticipata di prestiti</i>		0,00	0,00	0,00
<i>di cui Fondo anticipazioni di liquidità (DL 35/2013 e successive modifiche e rifinanziamenti)</i>		0,00	0,00	0,00
<b>G) Somma finale (G=A-AA+B+C-D-E-F)</b>		<b>1.292.668,84</b>	<b>1.293.961,50</b>	<b>1.295.255,47</b>
H) Utilizzo avanzo di amministrazione per spese correnti	(+)	0,00	0,00	0,00
<i>di cui per estinzione anticipata di prestiti</i>		0,00	0,00	0,00
I) Entrate di parte capitale destinate a spese correnti in base a specifiche disposizioni di legge o dei principi contabili	(+)	0,00	0,00	0,00
<i>di cui per estinzione anticipata di prestiti</i>		0,00	0,00	0,00
L) Entrate di parte corrente destinate a spese di investimento in base a specifiche disposizioni di legge o dei principi contabili	(-)	0,00	0,00	0,00
M) Entrate da accensione di prestiti destinate a estinzione anticipata dei prestiti	(+)	0,00	0,00	0,00
<b>EQUILIBRIO DI PARTE CORRENTE (O=G+H+I-L+M)</b>		<b>1.292.668,84</b>	<b>1.293.961,50</b>	<b>1.295.255,47</b>
P) Utilizzo avanzo di amministrazione per spese di investimento	(+)	0,00	0,00	0,00
Q) Fondo pluriennale vincolato per spese in conto capitale iscritto in entrata	(+)	0,00	0,00	0,00
R) Entrate Titoli 4.00-5.00-6.00	(+)	166.000,00	0,00	0,00
C) Entrate Titolo 4.02 06 - Contributi agli investimenti direttamente destinati al rimborso dei	(-)	0,00	0,00	0,00



prestiti da amministrazioni pubbliche				
I) Entrate di parte capitale destinate a spese correnti in base a specifiche disposizioni di legge o dei principi contabili	(-)	0,00	0,00	0,00
S1) Entrate Titolo 5.02 per Riscossione crediti di breve termine	(-)	0,00	0,00	0,00
S2) Entrate Titolo 5.03 per Riscossione crediti di medio-lungo termine	(-)	0,00	0,00	0,00
T) Entrate titolo 5.04 relative a Altre entrate per riduzioni di attività finanziaria	(-)	0,00	0,00	0,00
L) Entrate di parte corrente destinate a spese di investimento in base a specifiche disposizioni di legge o dei principi contabili	(+)	0,00	0,00	0,00
M) Entrate da accensione di prestiti destinate a estinzione anticipata dei prestiti	(-)	0,00	0,00	0,00
U) Spese Titolo 2.00 - Spese in conto capitale	(-)	1.458.668,84	1.293.961,50	1.295.255,47
<i>di cui Fondo pluriennale vincolato in c/capitale (di spesa)</i>	(-)	0,00	0,00	0,00
V) Spese Titolo 3.01 per Acquisizione di attività finanziarie	(-)	0,00	0,00	0,00
E) Spese Titolo 2.04 - Trasferimenti in conto capitale	(+)	0,00	0,00	0,00
<b>EQUILIBRIO DI PARTE CAPITALE (Z=P+Q+R-C-I-S1-S2-T+L-M-U-V+E)</b>		<b>-1.292.668,84</b>	<b>-1.293.961,50</b>	<b>-1.295.255,47</b>
S1) Entrate Titolo 5.02 per Riscossione crediti di breve termine	(+)	0,00	0,00	0,00
S2) Entrate Titolo 5.03 per Riscossione crediti di medio-lungo termine	(+)	0,00	0,00	0,00
T) Entrate titolo 5.04 relative a Altre entrate per riduzioni di attività finanziaria	(+)	0,00	0,00	0,00
X1) Spese Titolo 3.02 per Concessione crediti di breve termine	(-)	0,00	0,00	0,00
X2) Spese Titolo 3.03 per Concessione crediti di medio-lungo termine	(-)	0,00	0,00	0,00
Y) Spese Titolo 3.04 per Altre spese per acquisizione di attività finanziarie	(-)	0,00	0,00	0,00
<b>EQUILIBRIO FINALE (W=O+Z+S1+S2+T-X1-X2-Y)</b>		<b>0,00</b>	<b>0,00</b>	<b>0,00</b>
<b>EQUILIBRIO DI PARTE CORRENTE (O)</b>		<b>1.292.668,84</b>	<b>1.293.961,50</b>	<b>1.295.255,47</b>
H) Utilizzo avanzo di amministrazione per il finanziamento di spese correnti	(-)	0,00	0,00	0,00
<b>EQUILIBRIO DI PARTE CORRENTE AI FINI DELLA COPERTURA DI INVESTIMENTI PLURIENNALI</b>		<b>1.292.668,84</b>	<b>1.293.961,50</b>	<b>1.295.255,47</b>



**12.2 - PREVISIONE DI CASSA**

	2020
<i>Fondo di cassa iniziale presunto</i>	10.527.990,40
<i>Previsioni Pagamenti</i>	79.584.375,25
<i>Previsioni Riscossioni</i>	95.913.677,01
<b><i>Fondo di cassa finale presunto</i></b>	<b>26.857.292,16</b>



## 13 - INDICATORI ECONOMICI

L'analisi dello stato strutturale dell'Ente è effettuata attraverso una serie di indicatori che interessano aspetti diversi della gestione dell'Ente, definendo rapporti tra valori finanziari e fisici (ad esempio la pressione tributaria per abitante o la spesa corrente per abitante) o rapporti tra valori esclusivamente finanziari (ad esempio il grado di autonomia impositiva o il grado di autonomia finanziaria).

Le sezioni che seguono illustrano gli indicatori finanziari ed economici generali permette di valutare i risultati conseguiti dall'Amministrazione nel triennio appena trascorso, sebbene sia necessario tener conto della riclassificazione di alcune voci che rende tali valori non omogenei e quindi non perfettamente confrontabili.

### 13.1 - GRADO DI AUTONOMIA FINANZIARIA

Le entrate correnti costituiscono le risorse destinate alla gestione dei servizi comunali; di questo importo complessivo le entrate tributarie ed extratributarie indicano la parte direttamente o indirettamente reperita dall'Ente. I trasferimenti correnti dello Stato, regione ed altri Enti formano invece le entrate derivate, quali risorse di terzi destinate a finanziare parte della gestione corrente.

Il grado di autonomia finanziaria rappresenta un indice della capacità dell'Ente di reperire con mezzi propri le risorse necessarie al finanziamento di tutte le spese di funzionamento dell'apparato comunale, erogazione di servizi ecc...

L'analisi dell'autonomia finanziaria assume una crescente rilevanza in un periodo di forte decentramento e di progressiva fiscalizzazione locale. Il sistema finanziario degli Enti locali, in passato basato prevalentemente sui trasferimenti statali, è ora basato sull'autonomia finanziaria dei Comuni, ossia sulla capacità dell'Ente di reperire, con mezzi propri, le risorse da destinare al soddisfacimento dei bisogni della collettività.

L'Ente per mantenere in essere i propri servizi istituzionali e non può contare sempre meno sui trasferimenti che gli derivano dallo Stato e da altri Enti pubblici; deve quindi focalizzare la propria attenzione sulle entrate proprie e sulla gestione di servizi in modo da realizzare il massimo delle economicità ed efficienza al fine di liberare risorse per altri servizi.

INDICE		2020	2021	2022	2023	2024
Autonomia Finanziaria =	Entrate Tributarie + Extratributarie	100,000%	100,000%	100,000%	N.D.	N.D.
	Entrate Correnti					

### 13.2 - PRESSIONE FISCALE LOCALE E RESTITUZIONE ERARIALE PRO-CAPITE

Sono indicatori che consentono di individuare l'onere che grava sul cittadino per usufruire dei servizi forniti dall'Ente.

INDICE		2020	2021	2022	2023	2024
Pressione entrate proprie pro-capite =	Entrate Tributarie + Extratributarie	180,82	166,84	167,00	N.D.	N.D.
	N.Abitanti					

INDICE		2020	2021	2022	2023	2024
Pressione tributaria pro-capite =	Entrate Tributarie	0,00	0,00	0,00	N.D.	N.D.
	N.Abitanti					

### 13.3 - GRADO DI RIGIDITÀ DEL BILANCIO

L'amministrazione dell'Ente nell'utilizzo delle risorse comunali è libera nella misura in cui il bilancio non è prevalentemente vincolato da impegni di spesa a lungo termine già assunti in precedenti esercizi. Conoscere, pertanto, il grado di rigidità del bilancio permette di individuare quale sia il margine di operatività per assumere nuove decisioni o iniziative economiche e finanziarie.

INDICE		2020	2021	2022	2023	2024
Rigidità strutturale=	Spese Personale + Rimborso mutui e interessi	2,522%	2,737%	2,737%	N.D.	N.D.
	Entrate Correnti					

Le spese fisse impegnate, per prassi, sono le spese del personale, le spese per il rimborso della quota capitale e interesse dei mutui. Quanto più il valore si avvicina all'unità tanto minori sono le possibilità di manovra dell'amministrazione che si trova con gran parte delle risorse correnti già utilizzate per il finanziamento delle spese per il personale e il rimborso della quota capitale e interessi dei mutui in scadenza.

In realtà, il grado di rigidità strutturale è notevolmente superiore all'indice sopra calcolato, in quanto sarebbero da considerare anche tutti i costi di funzionamento delle strutture (costi per consumo acqua, gas, energia elettrica, spese telefoniche, le imposte ecc..).

Volendo scomporre il grado di rigidità strutturale complessivo sopra evidenziato nelle due voci relative al costo del personale e al costo dei mutui si possono ottenere questi ulteriori indici:

<i>INDICE</i>		<i>2020</i>	<i>2021</i>	<i>2022</i>	<i>2023</i>	<i>2024</i>
Rigidità per costo personale =	Spese Personale	2,522%	2,737%	2,737%	N.D.	N.D.
	Entrate Correnti					

<i>INDICE</i>		<i>2020</i>	<i>2021</i>	<i>2022</i>	<i>2023</i>	<i>2024</i>
Rigidità per indebitamento =	Rimborso mutui e interessi	0,000%	0,000%	0,000%	N.D.	N.D.
	Entrate Correnti					

### 13.4 - GRADO DI RIGIDITÀ PRO-CAPITE

Come accennato precedentemente, per prassi, i principali fattori di rigidità a lungo termine sono il costo del personale ed il livello di indebitamento. Questi fattori devono essere riportati alla dimensione sociale del Comune individuandone la ricaduta diretta sul cittadino

<i>INDICE</i>		<i>2020</i>	<i>2021</i>	<i>2022</i>	<i>2023</i>	<i>2024</i>
Rigidità strutturale pro-capite =	Spese Personale + Rimborso mutui e interessi	4,56	4,57	4,57	N.D.	N.D.
	N.Abitanti					

<i>INDICE</i>		<i>2020</i>	<i>2021</i>	<i>2022</i>	<i>2023</i>	<i>2024</i>
Rigidità costo del personale pro-capite =	Spese Personale	4,56	4,57	4,57	N.D.	N.D.
	N.Abitanti					

<i>INDICE</i>		<i>2020</i>	<i>2021</i>	<i>2022</i>	<i>2023</i>	<i>2024</i>
Rigidità indebitamento pro-capite =	Rimborso mutui e interessi	0,00	0,00	0,00	N.D.	N.D.
	N.Abitanti					

### 13.5 - COSTO DEL PERSONALE

L'erogazione dei servizi è essenzialmente basata sulla struttura organizzativa dell'Ente, nella quale l'onere del personale assume un'importanza preponderante su ogni altro fattore produttivo impiegato.

Il costo del personale può essere visto come:

- parte del costo complessivo del totale delle spese correnti: in questo caso si evidenzia l'incidenza del costo del personale sul totale delle spese correnti del titolo 1°, oppure come costo medio pro-capite dato dal rapporto costo del personale/n° abitanti:
- rigidità costo del personale dato dal rapporto tra il totale delle spese per il personale e il totale delle entrate correnti; in pratica viene analizzato quanto delle entrate correnti è utilizzato per il finanziamento delle spese per il personale.

Gli indicatori sotto riportati, analizzano la spesa per il personale negli aspetti sopra descritti.

INDICE		2020	2021	2022	2023	2024
Incidenza spesa personale sulla spesa corrente =	Spesa Personale	2,594%	2,821%	2,821%	N.D.	N.D.
	Spese Correnti del titolo 1°					

INDICE		2020	2021	2022	2023	2024
Rigidità per costo personale pro-capite =	Spesa Personale	4,56	4,57	4,57	N.D.	N.D.
	N.Abitanti					

INDICE		2020	2021	2022	2023	2024
Rigidità per costo personale=	Spesa Personale	2,522%	2,737%	2,737%	N.D.	N.D.
	Entrate Correnti					

# APPROFONDIMENTI

## 14 - PROSPETTI COMPARATIVI DEL BILANCIO DI PREVISIONE

PREVISIONI DI COMPETENZA ESERCIZIO 2020								
	Titolo 0 Disavanzo di Amministrazione	Titolo 1 Spese Correnti	Titolo 2 Spese in conto capitale	Titolo 3 Spese per incremento di attività finanziarie	Titolo 4 Rimborso di prestiti	Titolo 5 chiusura anticipazioni da istituto tesoriere/cassiere	Titolo 7 spese per conto terzi e partite di giro	TOTALE
<b>ENTRATE PER TITOLI E DESTINAZIONE</b>								
0 - Avanzo di amministrazione								
0 - Accantonamento F.P.V. di Parte Corrente								
0 - Accantonamento F.P.V. di Parte Capitale								
1 - Entrate correnti di natura tributaria,contributiva e perequativa								
2 - Trasferimenti correnti								
3 - Entrate extratributarie		47.004.381,37						47.004.381,37
4 - Entrate in conto capitale			166.000,00					166.000,00
5 - Entrate da riduzione di attività finanziarie								
6 - Accensione di prestiti								
7 - Anticipazioni da istituto tesoriere/cassiere						10.000.000,00		10.000.000,00
9 - Entrate per conto di terzi e partite di giro							5.154.071,87	5.154.071,87
<b>TOTALE ENTRATE</b>		<b>47.004.381,37</b>	<b>166.000,00</b>			<b>10.000.000,00</b>	<b>5.154.071,87</b>	<b>62.324.453,24</b>
<b>SPESE PER MISSIONE E TITOLI</b>								
00 - Disavanzo di Amministrazione								
01 - Servizi istituzionali, generali e di gestione		4.383.958,35						4.383.958,35
02 - Giustizia								
03 - Ordine pubblico e sicurezza								
04 - Istruzione e diritto allo studio								
05 - Tutela e valorizzazione dei beni e delle attività culturali								
06 - Politiche giovanili, sport e tempo libero								
07 - Turismo								
08 - Assetto del territorio ed edilizia abitativa								
09 - Sviluppo sostenibile e tutela del territorio e dell'ambiente		37.123.154,30	1.458.668,84					38.581.823,14
10 - Trasporti e diritto alla mobilità								
11 - Soccorso civile								
12 - Diritti sociali, politiche sociali e famiglia								
13 - Tutela della salute								
14 - Sviluppo economico e competitività								
15 - Politiche per il lavoro e la formazione professionale								
16 - Agricoltura, politiche agroalimentari e pesca								
17 - Energia e diversificazione delle fonti energetiche								
18 - Relazioni con le altre autonomie territoriali e locali								
19 - Relazioni internazionali								
20 - Fondi e accantonamenti		4.204.599,88						4.204.599,88
50 - Debito pubblico								
60 - Anticipazioni finanziarie						10.000.000,00		10.000.000,00
99 - Servizi per conto terzi							5.154.071,87	5.154.071,87
<b>TOTALE SPESE</b>		<b>45.711.712,53</b>	<b>1.458.668,84</b>			<b>10.000.000,00</b>	<b>5.154.071,87</b>	<b>62.324.453,24</b>

**PREVISIONI DI COMPETENZA ESERCIZIO 2021**

	<b>Titolo 0 Disavanzo di Amministrazione</b>	<b>Titolo 1 Spese Correnti</b>	<b>Titolo 2 Spese in conto capitale</b>	<b>Titolo 3 Spese per incremento di attività finanziarie</b>	<b>Titolo 4 Rimborso di prestiti</b>	<b>Titolo 5 chiusura anticipazioni da istituto tesoriere/cassiere</b>	<b>Titolo 7 spese per conto terzi e partite di giro</b>	<b>TOTALE</b>
<b>ENTRATE PER TITOLI E DESTINAZIONE</b>								
<i>0 - Avanzo di amministrazione</i>								
<i>0 - Accantonamento F.P.V. di Parte Corrente</i>								
<i>0 - Accantonamento F.P.V. di Parte Capitale</i>								
<i>1 - Entrate correnti di natura tributaria,contributiva e perequativa</i>								
<i>2 - Trasferimenti correnti</i>								
<i>3 - Entrate extratributarie</i>		43.370.745,21						<b>43.370.745,21</b>
<i>4 - Entrate in conto capitale</i>								
<i>5 - Entrate da riduzione di attività finanziarie</i>								
<i>6 - Accensione di prestiti</i>								
<i>7 - Anticipazioni da istituto tesoriere/cassiere</i>						10.000.000,00		<b>10.000.000,00</b>
<i>9 - Entrate per conto di terzi e partite di giro</i>							5.158.231,94	<b>5.158.231,94</b>
<b>TOTALE ENTRATE</b>		<b>43.370.745,21</b>				<b>10.000.000,00</b>	<b>5.158.231,94</b>	<b>58.528.977,15</b>
<b>SPESE PER MISSIONE E TITOLI</b>								
<i>00 - Disavanzo di Amministrazione</i>								
<i>01 - Servizi istituzionali, generali e di gestione</i>		4.388.330,34						<b>4.388.330,34</b>
<i>02 - Giustizia</i>								
<i>03 - Ordine pubblico e sicurezza</i>								
<i>04 - Istruzione e diritto allo studio</i>								
<i>05 - Tutela e valorizzazione dei beni e delle attività culturali</i>								
<i>06 - Politiche giovanili, sport e tempo libero</i>								
<i>07 - Turismo</i>								
<i>08 - Assetto del territorio ed edilizia abitativa</i>								
<i>09 - Sviluppo sostenibile e tutela del territorio e dell'ambiente</i>		37.160.277,43	1.293.961,50					<b>38.454.238,93</b>
<i>10 - Trasporti e diritto alla mobilità</i>								
<i>11 - Soccorso civile</i>								
<i>12 - Diritti sociali, politiche sociali e famiglia</i>								
<i>13 - Tutela della salute</i>								
<i>14 - Sviluppo economico e competitività</i>								
<i>15 - Politiche per il lavoro e la formazione professionale</i>								
<i>16 - Agricoltura, politiche agroalimentari e pesca</i>								
<i>17 - Energia e diversificazione delle fonti energetiche</i>								
<i>18 - Relazioni con le altre autonomie territoriali e locali</i>								
<i>19 - Relazioni internazionali</i>								
<i>20 - Fondi e accantonamenti</i>		528.175,94						<b>528.175,94</b>
<i>50 - Debito pubblico</i>								
<i>60 - Anticipazioni finanziarie</i>						10.000.000,00		<b>10.000.000,00</b>
<i>99 - Servizi per conto terzi</i>							5.158.231,94	<b>5.158.231,94</b>
<b>TOTALE SPESE</b>		<b>42.076.783,71</b>	<b>1.293.961,50</b>			<b>10.000.000,00</b>	<b>5.158.231,94</b>	<b>58.528.977,15</b>

**PREVISIONI DI COMPETENZA ESERCIZIO 2022**

	<b>Titolo 0 Disavanzo di Amministrazione</b>	<b>Titolo 1 Spese Correnti</b>	<b>Titolo 2 Spese in conto capitale</b>	<b>Titolo 3 Spese per incremento di attività finanziarie</b>	<b>Titolo 4 Rimborso di prestiti</b>	<b>Titolo 5 chiusura anticipazioni da istituto tesoriere/cassiere</b>	<b>Titolo 7 spese per conto terzi e partite di giro</b>	<b>TOTALE</b>
<b>ENTRATE PER TITOLI E DESTINAZIONE</b>								
<i>0 - Avanzo di amministrazione</i>								
<i>0 - Accantonamento F.P.V. di Parte Corrente</i>								
<i>0 - Accantonamento F.P.V. di Parte Capitale</i>								
<b>1 - Entrate correnti di natura tributaria,contributiva e perequativa</b>								
<i>2 - Trasferimenti correnti</i>								
<i>3 - Entrate extratributarie</i>		43.412.102,48						<b>43.412.102,48</b>
<i>4 - Entrate in conto capitale</i>								
<i>5 - Entrate da riduzione di attività finanziarie</i>								
<i>6 - Accensione di prestiti</i>								
<i>7 - Anticipazioni da istituto tesoriere/cassiere</i>						10.000.000,00		<b>10.000.000,00</b>
<i>9 - Entrate per conto di terzi e partite di giro</i>							5.162.396,17	<b>5.162.396,17</b>
<b>TOTALE ENTRATE</b>		<b>43.412.102,48</b>				<b>10.000.000,00</b>	<b>5.162.396,17</b>	<b>58.574.498,65</b>
<b>SPESE PER MISSIONE E TITOLI</b>								
<i>00 - Disavanzo di Amministrazione</i>								
<i>01 - Servizi istituzionali, generali e di gestione</i>		4.390.986,57						<b>4.390.986,57</b>
<i>02 - Giustizia</i>								
<i>03 - Ordine pubblico e sicurezza</i>								
<i>04 - Istruzione e diritto allo studio</i>								
<i>05 - Tutela e valorizzazione dei beni e delle attività culturali</i>								
<i>06 - Politiche giovanili, sport e tempo libero</i>								
<i>07 - Turismo</i>								
<i>08 - Assetto del territorio ed edilizia abitativa</i>								
<i>09 - Sviluppo sostenibile e tutela del territorio e dell'ambiente</i>		37.197.437,73	1.295.255,47					<b>38.492.693,20</b>
<i>10 - Trasporti e diritto alla mobilità</i>								
<i>11 - Soccorso civile</i>								
<i>12 - Diritti sociali, politiche sociali e famiglia</i>								
<i>13 - Tutela della salute</i>								
<i>14 - Sviluppo economico e competitività</i>								
<i>15 - Politiche per il lavoro e la formazione professionale</i>								
<i>16 - Agricoltura, politiche agroalimentari e pesca</i>								
<i>17 - Energia e diversificazione delle fonti energetiche</i>								
<i>18 - Relazioni con le altre autonomie territoriali e locali</i>								
<i>19 - Relazioni internazionali</i>								
<i>20 - Fondi e accantonamenti</i>		528.422,71						<b>528.422,71</b>
<i>50 - Debito pubblico</i>								
<i>60 - Anticipazioni finanziarie</i>						10.000.000,00		<b>10.000.000,00</b>
<i>99 - Servizi per conto terzi</i>							5.162.396,17	<b>5.162.396,17</b>
<b>TOTALE SPESE</b>		<b>42.116.847,01</b>	<b>1.295.255,47</b>			<b>10.000.000,00</b>	<b>5.162.396,17</b>	<b>58.574.498,65</b>



## 15 - REPERIMENTO E IMPIEGO DI RISORSE STRAORDINARIE

Questa sezione riporta le Entrate e le Spese indicate come non ricorrenti, identificabili quindi come limitate a uno o più esercizi e non previste a regime, come da indicazioni sull'allegato 7 del D.Lgs. 118/11.

### 15.1 - ENTRATE STRAORDINARIE

	2020	2021	2022
TOTALE ENTRATE STRAORDINARIE	0,00	0,00	0,00

### 15.2 - SPESE STRAORDINARIE

	2020	2021	2022
TOTALE SPESE STRAORDINARIE	0,00	0,00	0,00

Non sono previste entrate né spese straordinarie

## 16 - PREVISIONE DI COPERTURA DEI SERVIZI

Servizi previsti dai Piani Finanziari 2020 per i la gestione integrata dei rifiuti ai sensi del D.Lgs. n. 159/1998, alla data del 15-11-2019, comprese le variazioni successive concordate con il Legale dell'Ente in merito al differenziale contrattuale ed al riallineamento dei costi del personale.

Il valore dei Piani Finanziari così determinato costituisce il canone complessivo applicato ai Comuni per competenza e finanzia la spesa totale del Covar. Il Covar ha preso a riferimento i piani finanziari proposti e disponibili ancorchè non necessariamente approvati alla data del 12/11/2019, fatta salva la necessità di andare all'adeguamento al momento della verifica dell'approvazione dei piani da parte dei Comuni.

<i>SERVIZI INDISPENSABILI</i>	<i>Proventi Presunti 2020</i>	<i>Costi Presunti 2020</i>	<i>Percentuale di Copertura</i>	<i>Differenza</i>
Servizi previsti dai PF 2020	35.771.648,20	35.771.648,20	100,00%	0,00=.

## 17 - ANDAMENTO E SOSTENIBILITÀ DELL'INDEBITAMENTO

### 17.1 - RICORSO ALL'INDEBITAMENTO

I nuovi principi contabili introdotti con l'armonizzazione, impongono di porre particolare attenzione alle scelte di indebitamento, che vanno attentamente valutate nella loro portata e nei riflessi che provocano nella gestione dell'anno di contrazione ma anche nei successivi. Nella gestione delle spese di investimento, il ricorso all'indebitamento per il finanziamento degli interventi programmati saranno realizzati solo se non saranno presenti risorse finanziarie alternative che non determinino oneri indotti per il bilancio comunale.

La decisione sarà inoltre subordinata all'effettivo rispetto degli equilibri di bilancio imposti dalla normativa al momento della realizzazione dell'investimento.

<b>2018</b>	7.104,35
<b>2019</b>	Non è previsto ricorso all'indebitamento per questo esercizio
<b>2020</b>	Non è previsto ricorso all'indebitamento per questo esercizio
<b>2021</b>	Non è previsto ricorso all'indebitamento per questo esercizio
<b>2022</b>	Non è previsto ricorso all'indebitamento per questo esercizio

### 17.2 - INDEBITAMENTO A MEDIO/LUNGO TERMINE

Il seguente studio evidenzia l'andamento dell'indebitamento nell'arco temporale di riferimento e l'incidenza

	Andamento delle quote capitale e interessi				
	2018	2019	2020	2021	2022
<i>Quota Interessi</i>	0,00	0,00	0,00	0,00	0,00
<i>Quota Capitale</i>	0,00	0,00	0,00	0,00	0,00
<b>Totale</b>	<b>0,00</b>	<b>0,00</b>	<b>0,00</b>	<b>0,00</b>	<b>0,00</b>

	Incidenza degli interessi sulle entrate correnti				
	2018	2019	2020	2021	2022
<i>Quota Interessi</i>	0,00	0,00	0,00	0,00	0,00
<i>Entrate Correnti</i>	45.256.933,58	44.920.508,48	47.811.283,87	46.408.537,26	47.004.381,37
<b>% su Entrate Correnti</b>	<b>0,00%</b>	<b>0,00%</b>	<b>0,00%</b>	<b>0,00%</b>	<b>0,00%</b>
<i>Limite art. 204 TUEL</i>	10%	10%	10%	10%	10%

Art. 204 del TUEL: "L'ente locale può assumere nuovi mutui [...] solo se l'importo annuale degli interessi, [...] non supera il 10 per cento delle entrate relative ai primi tre titoli delle entrate del rendiconto del penultimo anno precedente quello in cui viene prevista l'assunzione dei mutui."

### 17.3 - INDEBITAMENTO A BREVE TERMINE

La capacità di indebitamento a breve termine è normata dall'art. 222 del D.Lgs. n. 267/2000 il quale stabilisce che un Ente può attivare un'anticipazione di cassa presso il Tesoriere nei limiti dei 3/12 dei primi tre titoli dell'entrata accertata nel penultimo anno precedente.

	<i>Impegnato/ Accertato 2018</i>	<i>Competenza 2019</i>	<i>Competenza 2020</i>	<i>Competenza 2021</i>	<i>Competenza 2022</i>
<i>Entrate Titolo VII</i>	0,00	10.000.000,00	10.000.000,00	10.000.000,00	10.000.000,00
<i>Spese Titolo V</i>	0,00	10.000.000,00	10.000.000,00	10.000.000,00	10.000.000,00
<b>Saldo</b>	<b>0,00</b>	<b>0,00</b>	<b>0,00</b>	<b>0,00</b>	<b>0,00</b>

### 17.4 - INDEBITAMENTO DA STRUMENTI DERIVATI

	<b>Andamento delle quote capitale e interessi</b>				
	<i>Impegnato 2018</i>	<i>Competenza 2019</i>	<i>Competenza 2020</i>	<i>Competenza 2021</i>	<i>Competenza 2022</i>
<i>Quota Interessi</i>	0,00	0,00	0,00	0,00	0,00
<i>Quota Capitale</i>	0,00	0,00	0,00	0,00	0,00
<b>Totale</b>	<b>0,00</b>	<b>0,00</b>	<b>0,00</b>	<b>0,00</b>	<b>0,00</b>

### 17.5 - ANDAMENTO INTERESSI DI NATURA CORRENTE

	<b>Andamento interessi di natura corrente</b>				
	<i>Impegnato 2018</i>	<i>Competenza 2019</i>	<i>Competenza 2020</i>	<i>Competenza 2021</i>	<i>Competenza 2022</i>
<b>Totale</b>	<b>35.740,00</b>	<b>35.072,64</b>	<b>38.569,35</b>	<b>38.607,92</b>	<b>38.646,53</b>

Nella quota interessi risultano gli interessi passivi su debiti di fornitori (operazioni di factor) ai sensi del Decreto del Ministero dell'Economia e delle Finanze di concerto con il Ministero dell'Interno e con la Presidenza del Consiglio dei Ministri del 4 agosto 2016, pubblicato in Gazzetta Ufficiale n.195 del 22/8/2016, che ha portato ulteriori modifiche ed aggiornamenti agli allegati al decreto legislativo n. 118 del 2011. Le disposizioni contenute all'interno dell'art.204 comma 1, TUEL dispongono che: "... l'ente locale può assumere nuovi mutui e accedere ad altre forme di finanziamento reperibili sul mercato solo se l'importo annuale degli interessi, sommato a quello dei mutui precedentemente contratti, a quello dei prestiti obbligazionari precedentemente emessi, a quello delle aperture di credito stipulate e a quello derivante da garanzie prestate ai sensi dell'articolo 207, al netto dei contributi statali e regionali in conto interessi, non supera il 12 per cento, per l'anno 2011, e l'8 per cento, per gli anni dal 2012 al 2014, e il 10 per cento, a decorrere dall'anno 2015, delle entrate relative ai primi tre titoli delle entrate del rendiconto del penultimo anno precedente quello in cui viene prevista l'assunzione dei mutui. Per gli enti locali di nuova istituzione si fa riferimento, per i primi due anni, ai corrispondenti dati finanziari del bilancio di previsione. Il rispetto del limite è verificato facendo riferimento anche agli interessi riguardanti i finanziamenti contratti e imputati contabilmente agli esercizi successivi. Non concorrono al limite di indebitamento le garanzie prestate per le

quali l'ente ha accantonato l'intero importo del debito garantito". Gli interessi per operazioni di finanziamento concorrono come predetto nell'art 2014 alla valutazione del limite dell'indebitamento dell'ente.

## 18 - GARANZIE PRESTATE DALL'ENTE A TERZI

Anno	Conto	Descrizione	Variazioni in aumento	Variazioni in diminuzione	Saldo
		<b>TOTALE GARANZIE PRESTATE DALL'ENTE A TERZI</b>	<b>0,00</b>	<b>0,00</b>	<b>0,00</b>

## 19 - OPERE PUBBLICHE

### 19.1 - INVESTIMENTI PROGRAMMATI

### 19.2 - INVESTIMENTI IN CORSO DI REALIZZAZIONE E NON CONCLUSI

		RESIDUI AL 31.12.2019	PREVISIONI 2019	PREVISIONI 2020	PREVISIONI 2021	PREVISIONI 2022
Cap. 21001/0	MANUTENZIONE STRAORDINARIA FABBRICATI	12.546,64	28.300,00	20.500,00	20.520,50	20.541,02
Cap. 21002/0	MANUTENZIONE STRAORDINARIA STAZIONI DI CONFERIMENTO	177.524,99	243.802,89	178.666,96	178.845,63	179.024,48
Cap. 21003/0	REALIZZAZIONE NUOVE ECOSTAZIONI	3.271,84	3.271,84	166.000,00	0,00	0,00
Cap. 21004/0	BONIFICA SITI INQUINATI (CAPITOLO NON IN USO)	6.732,00	6.732,00	0,00	0,00	0,00
Cap. 21005/0	MANUTENZIONE STRAORDINARIA IMPIANTI	725.349,79	617.154,68	222.700,01	222.922,71	223.145,63
Cap. 25001/0	ACQUISIZIONE BENI MOBILI - AREA AMBIENTE (IN DISUSO DAL 2015)	55.975,46	126.288,39	0,00	0,00	0,00
Cap. 25004/0	ACQUISTI DI BENI MOBILI AREA AMBIENTE - MOBILI ED ARREDI PER UFFICIO	9.882,00	10.000,00	0,00	0,00	0,00
Cap. 25010/0	ACQUISTI DI BENI MOBILI AREA AMBIENTE. HARDWARE N.A.C.	0,00	22.727,15	19.474,89	19.494,36	19.513,86
Cap. 25013/0	ACQUISTO BENI MOBILI AREA AMBIENTE. SOFTWARE	146,40	44.763,41	38.354,64	38.392,99	38.431,39
Cap. 25015/0	ACQUISTO DI ATTREZZATURE N.A.C. - AREA AMBIENTE - CASSONETTI	314.078,20	1.184.133,42	812.972,34	813.785,31	814.599,09
Cap. 25033/0	ACQUISTO BENI MOBILI. AREA IMPIANTI. SPESE DI INVESTIMENTO PER BENI IMMATERIALI N.A.C.	75.473,69	68.521,47	0,00	0,00	0,00
	<b>TOTALE INTERVENTI IN CORSO DI REALIZZAZIONE E NON CONCLUSI</b>	<b>1.380.981,01</b>	<b>2.355.695,25</b>	<b>1.458.668,84</b>	<b>1.293.961,50</b>	<b>1.295.255,47</b>

### 20.3 - INVESTIMENTI IN CORSO DI DEFINIZIONE

Non sono previsti investimenti in corso di definizione

## 21 - Elenco degli organismi ed enti strumentali e società controllate e partecipate

Come previsto dall'art. 3 commi 27, 28 e 29 della legge n. 244 del 27.12.2010, l'Ente ha approvato una delibera con cui ha provveduto a definire le società partecipate, controllate e gli Enti strumentali facenti capo al gruppo Amministrazione Pubblica. Di seguito se ne riportano gli estremi identificativi.

	Identificativo Fiscale	Sede	Indirizzo Internet	Forma Giuridica	Settore di Attività	Quota di Partecipazione
ATO-R	09247680011	VIA VALEGGIO, 5, 10100 TORINO (TO)				10,63%
PEGASO 03 UNIPERSONALE SRL	08872320018	V CAGLIERO 3I 3L, 10041 CARIGNANO (TO)				100,00%
TRM SPA	08566440015	VIA GORINI 50, 10137 TORINO (TO)				0,23%

## CONCLUSIONI

Le previsioni di bilancio sono state formulate nel rispetto delle normative vigenti e dei principi contabili e risulta coerente con le strategie e gli obiettivi definiti nel Documento Unico di Programmazione.

COVAR 14, 18 novembre 2019

IL RESPONSABILE DEL SERVIZIO  
FINANZIARIO



Carignano, 15 novembre 2019

Relazione 2020 PIANI FINANZIARI (redatti in attesa delle procedure Arera)

Il 2020 si presenta come un anno particolarmente complesso per la struttura. La prima problematicità riguarda la sua stessa forma. Il Covar 14 è infatti un consorzio obbligatorio costituitosi ai sensi della LR 24/2002 e sta attendendo dal 2010 una riforma che sembrava finalmente avviata alla conclusione ad ottobre di quest'anno. In realtà il processo di riforma adottato con la LR 1/2018 non ha più sortito i suoi effetti a causa di un cambiamento di rotta che non neppure avuto una sua espressione normativa, perché semplicemente è andata in stallo, a causa del dissenso che ne comunque ha caratterizzato il percorso. A causa di questo blocco in cui la giunta regionale deve ora trovare un modo per attuarne l'ennesima riforma, il nostro consorzio lavora in regime sostanziale di prorogatio, cercando di garantire i servizi necessari ed evitare i danni conseguenti. Ma garantire i servizi necessari per evitare i danni in campo ambientale non significa restare immobili, soprattutto se nel contesto sono richiesti adeguamenti a livello nazionale. Infatti in sede di redazione dei piani finanziari 2020 il Consorzio ha dovuto affrontare le novità determinate dalla riforma introdotta dall'agenzia Arera in tema di formazione e monitoraggio delle tariffe sui rifiuti. I piani finanziari applicati ai sensi del dpr 158/99 e conforme agli schemi definiti in sede di accordo di programma dei consorzi della provincia nel 2009, sono ora oggetto di riforma strutturale che riguarda sia la compilazione che la determinazione della tariffa. Tuttavia il processo di determinazione dei nuovi piani finanziari e delle relative tariffe non è in sincronia con le tempistiche richieste ai ns comuni per la redazione dei bilanci pluriennali. Per evitare ritardi e consentire l'adozione dei bilanci entro il 31 dicembre, i nostri associati hanno chiesto di redigere i piani finanziari come per le annualità precedenti, fatta salva la possibilità di modificarli entro le tempistiche necessarie per la bollettazione, secondo le indicazioni dell' Arera. Covar 14 ha quindi utilizzato come base del proprio bilancio gli stessi piani (relativi alle proiezioni discusse sino alla data 12/11/2019) in considerazione che questi saranno necessariamente aggiornati e quindi successivamente certificati dall'EGATO, o da un Ente alternativo ancora da individuare, successivamente inviati per l'approvazione all'Arera. In questa fase il Covar 14 dovrà necessariamente procedere ad una variazione di bilancio e valutare gli impatti che potrebbero determinarsi, per la modificata procedura di addebito dei costi, sugli equilibri dell'Ente, fatto salvo un possibile conguaglio autorizzato da Arera.

Ancora in questa edizione quindi i Piani Finanziari redatti nel mese di ottobre 2020 mantengono la struttura di costo del 2019 in applicazione delle disposizioni contenute nella L 137/2013 e s.m.i. sulla Tares, introdotta nel 2013 ai sensi del DL 35/2013, e quindi sulla Tari, e regolamenti pertinenti. Sono stati concordati con i Comuni le modalità di gestione delle differenti fasi della tariffa, che originariamente erano in capo solo al Consorzio, modulando i servizi garantendo la trasparenza delle procedure e dei processi in capo all'Ente.

I Comuni di Beinasco, Bruino, Candiolo, Castagnole P.te, La Loggia, Moncalieri, Nichelino, Orbassano, Piobesi T.se, Piossasco, Rivalta di To, Trofarello, Villastellone, Vinovo, hanno affidato tramite Covar 14 alla società partecipata in house Pegaso 03 srl, le fasi della riscossione volontaria, che provvede all'aggiornamento delle banche dati funzionali, bollettazione e rendicontazione. Virle P.te per il 2020 ha chiesto invece di procedere a reinternalizzare la riscossione, al momento non disponiamo però ancora dei dati per la valutazione dell'impatto in termini di costi sulla società e su Covar 14 derivante da questa scelta.

Il Consorzio ormai non incassa quasi più nulla per conto dei Comuni fatti salvi i casi di errore del contribuente o le dilazioni per i Comuni che ne hanno fatto richiesta, in tal caso è Pegaso che gestisce la procedura e comunica al Consorzio i dati per i riversamenti, e ai Comuni lo stato di avanzamento degli



incassi. La gestione della TEFA sulla riscossione della Tari è in capo ai Comuni che incassano direttamente per competenza e riversano le somme all'Ente sovraordinato in base allo stato degli incassi. Sulle poste residuali Tia incassate dal Consorzio continua a provvedere ai versamenti di competenza lo stesso Covar14. Pegaso 03 srl inoltra i dati relativi agli incassi ai Comuni e rendiconta i dettagli per consentire i controlli della Tefa agli uffici della Città Metropolitana.

Nel 2020 Covar conta ancora su un contratto di riscossione in concessione per le procedure di ingiunzione fiscale sottoscritto con Pegaso 03. La società Pegaso 03 srl, pur essendo società di riscossione, regolarmente iscritta al Mef, non può procedere all'ingiunzione della Tari comunale senza una esplicita modifica dei regolamenti comunali e affidamento quindi della potestà in capo ai comuni o direttamente alla società, tramite acquisizione di quote, o tramite convenzionamento con Covar che si avvale della sua società partecipata.

Attualmente i Comuni sembrano più orientati alla sottoscrizione delle convenzioni che all'acquisto delle quote, nei piani finanziari comunque sono evidenziati i costi sia per il canone Pegaso inerente la riscossione, sia i costi interni di Covar per la gestione delle procedure da convenzionamento, sia quelle di competenza comunale.

Covar 14 riceve a copertura delle proprie spese le liquidazioni delle fatture emesse sui comuni consorziati relativamente ai servizi svolti per le attività di gestione di rifiuti indicati nei piani finanziari. La voce determina l'importo dell'entrata come canone dei Comuni per i servizi. Le fatture esplicitano i servizi netti e l'eventuale addebito Iva. I canoni per i servizi di gestione addebitati da Covar 14 ai Comuni, ricordiamo, sono calcolati al netto:

- della TEFA, per le motivazioni già evidenziate sopra;
- del Fondo Svalutazione Crediti di competenza delle Amministrazioni comunali che possono modularne la percentuale a loro discrezione tenendo conto della propria situazione globale,
- dei costi indiretti, laddove esistenti.
- dei rimborsi per formulari e compostaggio domestico, che si prevedono finanziariamente nell'anno e che dipendono dall'andamento degli anni precedenti, il Covar indica i rimborsi in base ai dati a sua disposizione, ma i Comuni possono procedere assieme al Consorzio, ad una eventuale revisione se in possesso di dati tendenziali differenti;
- dei costi di accertamento e contenzioso specificatamente indicati a carico dei Comuni;
- delle perdite base imponibile e recuperi o rimborsi Tares, Tari;
- dei contributi Miur
- degli avanzi di amministrazione imputati dai Comuni;
- dei contributi per interventi straordinari su ecocentri o altri impianti.

La voce perdite base imponibile Tares e Tari è determinata, in base ai dati a disposizione di Pegaso, dalle perdite di gettito dovute a riduzione di base imponibile per cessazioni, riduzioni di superfici, o altra cause similari, ma possono essere oggetto di valutazione anche delle amministrazioni in base ai dati in loro possesso.

Le somme destinate alla copertura delle detrazioni delle utenze per rimborsi sono totalmente in carico alle Amministrazioni, come pure i dati relativi alla copertura per detrazioni dei Muda e del compostaggio domestico applicati in base ai dati forniti da Pegaso 03. I contributi Miur sono incassati dalle amministrazioni e quindi detratte dal piano finanziario.

Gli eventuali interessi applicati sulle fatture fornitori cedute ai factor, sono conteggiati con imputazione per abitante da saldare in base all'effettivo valore rendicontato in chiusura e ribaltati in quota parte ai Comuni sulla base delle tempistiche di effettiva liquidazione delle proprie fatture.

Sui piani finanziari 2020 non sono caricate voci per il recupero del fondo svalutazione crediti relativi alla Tia le somme sono state quasi completamente recuperate, o con versamenti o con recupero dei crediti ci sono solo tre comuni rimasti esposti con i quali occorrerà ragionare sulla base degli inesigibili.

Il fondo rischi evidenziato anche per il 2010 è necessario per la copertura del rischio incendio a causa dell'impossibilità di procedere a copertura con le compagnie assicurative, che si rifiutano di stipulare contratti con soggetti che operano nel settore rifiuti, perchè gli eventi di cronaca degli ultimi anni hanno aggravato il rischio di questo tipo di polizze.

Sui piani finanziari nel rispetto della gestione ordinaria che è prevista in continuità all'anno 2019, occorre tener conto che il passaggio al nuovo Ente di Area Vasta, se finalmente si realizzerà, si determineranno impatti organizzativi che determineranno variazioni di costi generali sui quali occorrerà riverificarne l'impatto. Dopo il primo/secondo anno successivo alla fusione, a seguito di riorganizzazione della struttura, si potrà verificare l'eventuale risparmio determinato dall'aggregazione dei Consorzi di bacino.

Nelle previsioni del 2020, si considera il proseguo delle attività inerenti la progettazione/costituzione della Società nell'ottica di procedere al trasferimento delle procedure in atto all'Area Vasta.

Per le parti strettamente tecniche si rinvia alle relazioni delle rispettive responsabili.

Il Responsabile Finanziario

Dott.ssa Marina TOSO

Prot n. 7854

Carignano, lì 18/11/2019

Alla Responsabile Area Amministrazione  
Generale e Finanziaria  
dott.ssa Marina TOSO  
P.c. Al Presidente  
Al Segretario

**OGGETTO: Relazione Piano Finanziario Previsionale Anno 2020 - Area Servizi Ambientali**

**SERVIZI DI IGIENE URBANA**

Nel Piano Previsionale Anno 2020 sono stati inseriti i costi dei nuovi Appalti aggiudicati nell'anno 2017, leggermente contenuti rispetto all'appalto in essere, ma ancora oggi bloccati dalla Sentenza del TAR n. 959/2019.

Con la sentenza il TAR ha nominato Commissario ad Acta , il Presidente dell'ANAC, assegnando allo stesso 60 gg per la decisione finale della procedura di gara (presumibilmente il 23/10/2019).

A seguito di rinuncia da parte dell'ANAC, prima del Presidente, in seguito da parte del Segretario, dell'incombenza, il TAR, con ordinanza n. 1085/2019 ha nominato Commissario ad Acta per la definizione della procedura il Presidente di SCR, assegnando anche il questo caso 60 gg (scadenza presunta il 23/12/2019).

Nel frattempo è stata fissata udienza fronte il Consiglio di Stato il 12/12/2019 per decidere l'appello dell'ATI De Vizia Transfer SPA – San Germano Srl – COOPLAT avverso la sentenza del TAR.

Alla luce dei fatti, su consiglio del nostro legale è parso opportuno inserire nei Piani Finanziari il rischio di una possibile proroga dell'attuale appalto della durata pari a tre mesi, considerando tale periodo necessario alla stipula del nuovo contratto, per i 19 Comuni del COVAR 14.

Alla luce degli ultimi fatti giudiziari è anche possibile che si debba addivenire a nuova gara, ma di questo avremo maggiore contezza dopo la decisione del Commissario ad Acta.

\*\*\*\*\*

**CONTRIBUTI CONAI**

E' stato mantenuto, ottimisticamente, il valore dell'anno 2019 in quanto nel 2020 vi sarà il rinnovo dell'Accordo Quadro ANCI CONAI e non si può ancora sapere quali saranno i contributi che

verranno riconosciuti. Il nuovo accordo dovrebbe essere avviato a dar data dal mese di marzo 2020.

Questi i dati delle raccolte maggiormente significative sul territorio:

#### **IMBALLAGGI IN CARTA E CARTONE**

nell'anno 2017 sono stati raccolti 9.357.250 kg di carta ;

nell'anno 2018 sono stati raccolti 9.628.650 kg di carta e 4.714.614 Kg di Cartone

nell'anno 2019 saranno raccolti 9.328.572 kg di carta e 4.812.520 Kg di Cartone (stima)

#### **FRAZIONE ORGANICA (FORSU)**

nell'anno 2017 sono stati raccolti 17.809.450 kg di organico;

nell'anno 2018 sono stati raccolti 17.797.460 kg di organico;

nell'anno 2019 saranno raccolti 17.442.912 kg di organico (stima)

#### **RIFIUTI INDIFFERENZIATO (RU)**

nell'anno 2017 sono stati conferiti in TRM 39.676.320 kg di RU

nell'anno 2018 sono stati conferiti in TRM 41.561.600 KG di RU

nell'anno 2019 saranno conferiti in TRM 41.136.300 KG di RU (stima)

\*\*\*\*\*

#### **CENTRI DI RACCOLTA**

L'informatizzazione dei Centri di Raccolta è ormai a regime. Rimane ancora da portare a regime la rete in modo che tutti i CdR siano usufruibili da tutti i residenti del territorio consortile. Naturalmente la modalità di suddivisione dei costi dei conferimenti e della gestione sarà discussa e condivisa in Assemblea, dove sarà presentato anche il sistema di ripartizione individuato..

\*\*\*\*\*

#### **COSTI DI TRATTAMENTO**

Il Piano previsionale 2020 tiene anche conto degli incrementi di costo relativi al trattamento di alcune tipologie di rifiuti. Il lievitare dei costi è dovuto alla carenza impiantistica non solo del

territorio ed al fatto che il mercato è ormai saturo: senza qualche idea innovativa si rischia la paralisi del sistema.

Ultimo esempio, la piattaforma RILEGNO, cui il COVAR conferisce il materiale legnoso proveniente dai CDR consortili, è in difficoltà sullo sgombrò del proprio piazzale e ha preannunciato un incremento di costo per il ritiro ed il recupero dello stesso.

Nell'anno in corso sono state bandite le gare per l'individuazione degli impianti di trattamento della frazione organica (FORSU) del verde, del legno.

Questi rifiuti subiranno una modica del costo di trattamento (€/t) nell'anno 2020.

Si rimane a disposizione per ulteriori chiarimenti.

Il Responsabile Area Servizi Ambientali

Dott.ssa Najda TONIOLO

**Piano degli indicatori di bilancio**  
**Bilancio di previsione esercizi 2020, 2021 e 2022, approvato il**  
**Indicatori sintetici**

TIPOLOGIA INDICATORE	DEFINIZIONE	VALORE INDICATORE (indicare tante colonne quanti sono gli esercizi considerati nel bilancio di previsione) (dati percentuali)			
		2020	2021	2022	
<b>1 Rigidità strutturale di bilancio</b>					
1.1	Incidenza spese rigide (disavanzo, personale e debito) su entrate correnti	[Disavanzo iscritto in spesa + Stanziamenti competenza (Macroaggregati 1.1 "Redditi di lavoro dipendente" + 1.7 "Interessi passivi" + Titolo 4 "Rimborso prestiti" + "IRAP" [pdc U.1.02.01.01] - FPV entrata concernente il Macroaggregato 1.1 + FPV spesa concernente il Macroaggregato 1.1)] / (Stanziamenti di competenza dei primi tre titoli delle Entrate)	2,60	2,83	2,83
<b>2 Entrate correnti</b>					
2.1	Indicatore di realizzazione delle previsioni di competenza concernenti le entrate correnti	Media accertamenti primi tre titoli di entrata nei tre esercizi precedenti / Stanziamenti di competenza dei primi tre titoli delle "Entrate correnti" (4)	97,86	106,05	105,95
2.2	Indicatore di realizzazione delle previsioni di cassa corrente	Media incassi primi tre titoli di entrata nei tre esercizi precedenti / Stanziamenti di cassa dei primi tre titoli delle "Entrate correnti" (4)	57,89		
2.3	Indicatore di realizzazione delle previsioni di competenza concernenti le entrate proprie	Media accertamenti nei tre esercizi precedenti (pdc E.1.01.00.00.000 "Tributi" - "Compartecipazioni di tributi" E.1.01.04.00.000 + E.3.00.00.00.000 "Entrate extratributarie") / Stanziamenti di competenza dei primi tre titoli delle "Entrate correnti" (4)	97,83	106,02	105,92
2.4	Indicatore di realizzazione delle previsioni di cassa concernenti le entrate proprie	Media incassi nei tre esercizi precedenti (pdc E.1.01.00.00.000 "Tributi" - "Compartecipazioni di tributi" E.1.01.04.00.000 + E.3.00.00.00.000 "Entrate extratributarie") / Stanziamenti di cassa dei primi tre titoli delle "Entrate correnti" (4)	57,89		
<b>3 Spese di personale</b>					
3.1	Incidenza spesa personale sulla spesa corrente (Indicatore di equilibrio economico-finanziario)	Stanziamenti di competenza (Macroaggregato 1.1 + IRAP [pdc U.1.02.01.01] - FPV entrata concernente il Macroaggregato 1.1 + FPV spesa concernente il Macroaggregato 1.1) / Stanziamenti competenza (Spesa corrente - FCDE corrente - FPV di entrata concernente il Macroaggregato 1.1 + FPV spesa concernente il Macroaggregato 1.1)	2,60	2,82	2,82
3.2	Incidenza del salario accessorio ed incentivante rispetto al totale della spesa di personale. Indica il peso delle componenti afferenti la contrattazione decentrata dell'ente rispetto al totale dei redditi da lavoro	(pdc 1.01.01.004 + 1.01.01.008 "indennità e altri compensi al personale a tempo indeterminato e determinato" + pdc 1.01.01.003 + 1.01.01.007 "straordinario al personale a tempo indeterminato e determinato" + FPV in uscita concernente il Macroaggregato 1.1 - FPV di entrata concernente il Macroaggregato 1.1) / (Macroaggregato 1.1 + pdc 1.02.01.01 "IRAP" - FPV di entrata concernente il Macroaggregato 1.1 + FPV spesa concernente il Macroaggregato 1.1)	1,95	1,95	1,95

**Piano degli indicatori di bilancio**  
**Bilancio di previsione esercizi 2020, 2021 e 2022, approvato il**  
**Indicatori sintetici**

TIPOLOGIA INDICATORE	DEFINIZIONE	VALORE INDICATORE (indicare tante colonne quanti sono gli esercizi considerati nel bilancio di previsione) (dati percentuali)			
		2020	2021	2022	
3.3	Incidenza della spesa di personale con forme di contratto flessibile. Indica come gli enti soddisfano le proprie esigenze di risorse umane, mixando le varie alternative contrattuali più rigide (personale dipendente) o meno rigide (forme di lavoro	Stanziamenti di competenza (pdc U.1.03.02.010 "Consulenze" + pdc U.1.03.02.12 "lavoro flessibile/LSU/Lavoro interinale") / Stanziamenti di competenza (Macroaggregato 1.1 "Redditi di lavoro dipendente" + pdc U.1.02.01.01 "IRAP" + FPV in uscita concernente il Macroaggregato 1.1 - FPV in entrata concernente il Macroaggregato 1.1)	0,00	0,00	0,00
3.4	Spesa di personale procapite (Indicatore di equilibrio dimensionale in valore assoluto)	Stanziamenti di competenza (Macroaggregato 1.1 + IRAP [pdc 1.02.01.01] - FPV entrata concernente il Macroaggregato 1.1 + FPV spesa concernente il Macroaggregato 1.1) / popolazione residente (Popolazione al 1° gennaio dell'esercizio di riferimento o, se non disponibile, al 1° gennaio dell'ultimo anno disponibile)	4,56	4,57	4,57
<b>4 Esternalizzazione dei servizi</b>					
4.1	Indicatore di esternalizzazione dei servizi	Stanziamenti di competenza (pdc U.1.03.02.15.000 "Contratti di servizio pubblico" + pdc U.1.04.03.01.000 "Trasferimenti correnti a imprese controllate" + pdc U.1.04.03.02.000 "Trasferimenti correnti a altre imprese partecipate") al netto del relativo FPV di spesa / totale stanziamenti di competenza spese Titolo I al netto del FPV	79,68	86,64	86,65
<b>5 Interessi passivi</b>					
5.1	Incidenza degli interessi passivi sulle entrate correnti (che ne costituiscono la fonte di copertura)	Stanziamenti di competenza Macroaggregato 1.7 "Interessi passivi" / Stanziamenti di competenza primi tre titoli ("Entrate correnti")	0,08	0,09	0,09
5.2	Incidenza degli interessi sulle anticipazioni sul totale degli interessi passivi	Stanziamenti di competenza voce del piano dei conti finanziario U.1.07.06.04.000 "Interessi passivi su anticipazioni di tesoreria" / Stanziamenti di competenza Macroaggregato 1.7 "Interessi passivi"	12,96	12,96	12,96
5.3	Incidenza degli interessi di mora sul totale degli interessi passivi	Stanziamenti di competenza voce del piano dei conti finanziario U.1.07.06.02.000 "Interessi di mora" / Stanziamenti di competenza Macroaggregato 1.7 "Interessi passivi"	0,00	0,00	0,00
<b>6 Investimenti</b>					
6.1	Incidenza investimenti su spesa corrente e in conto capitale	Totale stanziamento di competenza Macroaggregati 2.2 + 2.3 al netto dei relativi FPV / Totale stanziamento di competenza titolo 1° e 2° della spesa al netto del FPV	3,09	2,98	2,98
6.2	Investimenti diretti procapite (Indicatore di equilibrio dimensionale in valore assoluto)	Stanziamenti di competenza per Macroaggregato 2.2 "Investimenti fissi lordi e acquisto di terreni" al netto del relativo FPV / popolazione residente (al 1° gennaio dell'esercizio di riferimento o, se non disponibile, al 1° gennaio dell'ultimo anno disponibile)	5,61	4,98	4,98

**Piano degli indicatori di bilancio**  
**Bilancio di previsione esercizi 2020, 2021 e 2022, approvato il**  
**Indicatori sintetici**

TIPOLOGIA INDICATORE	DEFINIZIONE	VALORE INDICATORE (indicare tante colonne quanti sono gli esercizi considerati nel bilancio di previsione) (dati percentuali)		
		2020	2021	2022
6.3 Contributi agli investimenti procapite (Indicatore di equilibrio dimensionale in valore assoluto)	Stanziamanti di competenza Macroaggregato 2.2 Contributi agli investimenti al netto del relativo FPV / popolazione residente (al 1° gennaio dell'esercizio di riferimento o, se non disponibile, al 1° gennaio dell'ultimo anno disponibile)	0,00	0,00	0,00
6.4 Investimenti complessivi procapite (Indicatore di equilibrio dimensionale in valore assoluto)	Totale stanziamenti di competenza per Macroaggregati 2.2 "Investimenti fissi lordi e acquisto di terreni" e 2.3 "Contributi agli investimenti" al netto dei relativi FPV / popolazione residente (al 1° gennaio dell'esercizio di riferimento o, se non disponibile, al 1° gennaio dell'ultimo anno disponibile)	5,61	4,98	4,98
6.5 Quota investimenti complessivi finanziati dal risparmio corrente	Margine corrente di competenza / Stanziamenti di competenza (Macroaggregato 2.2 "Investimenti fissi lordi e acquisto di terreni" + Macroaggregato 2.3 "Contributi agli investimenti") (10)	99,20	112,84	112,84
6.6 Quota investimenti complessivi finanziati dal saldo positivo delle partite finanziarie	Saldo positivo di competenza delle partite finanziarie / Stanziamenti di competenza (Macroaggregato 2.2 "Investimenti fissi lordi e acquisto di terreni" + Macroaggregato 2.3 "Contributi agli investimenti") (10)	0,00	0,00	0,00
6.7 Quota investimenti complessivi finanziati da debito	Stanziamanti di competenza (Titolo 6 "Accensione di prestiti" - Categoria 6.02.02 "Anticipazioni" - Categoria 6.03.03 "Accensione prestiti a seguito di escussione di garanzie" - Accensioni di prestiti da rinegozziazioni)/Stanziamenti di competenza (Macroaggregato 2.2 "Investimenti fissi lordi e acquisto di terreni" + Macroaggregato 2.3 "Contributi agli investimenti") (10)	0,00	0,00	0,00
<b>7 Debiti non finanziari</b>				
7.1 Indicatore di smaltimento debiti commerciali	Stanziamanto di cassa (Macroaggregati 1.3 "Acquisto di beni e servizi" + 2.2 "Investimenti fissi lordi e acquisto di terreni") / stanziamenti di competenza e residui al netto dei relativi FPV (Macroaggregati 1.3 "Acquisto di beni e servizi" + 2.2 "Investimenti fissi lordi e acquisto di terreni")	100,00		
7.2 Indicatore di smaltimento debiti verso altre amministrazioni pubbliche	Stanziamanto di cassa [Trasferimenti correnti a Amministrazioni Pubbliche (U.1.04.01.00.000) + Trasferimenti di tributi (U.1.05.00.00.000) + Fondi perequativi (U.1.06.00.00.000) + Contributi agli investimenti a Amministrazioni pubbliche (U.2.03.01.00.000) + Altri trasferimenti in conto capitale (U.2.04.01.00.000 + U.2.04.11.00.000 + U.2.04.16.00.000 + U.2.04.21.00.000)] / stanziamenti di competenza e residui, al netto dei relativi FPV, dei [Trasferimenti correnti a Amministrazioni Pubbliche (U.1.04.01.00.000) + Trasferimenti di tributi (U.1.05.00.00.000) + Fondi perequativi (U.1.06.00.00.000) + Contributi agli investimenti a Amministrazioni pubbliche (U.2.03.01.00.000) + Altri trasferimenti in conto capitale (U.2.04.01.00.000 + U.2.04.11.00.000 + U.2.04.16.00.000 + U.2.04.21.00.000)]	0,00		
<b>8 Debiti finanziari</b>				



**Piano degli indicatori di bilancio**  
**Bilancio di previsione esercizi 2020, 2021 e 2022, approvato il**  
**Indicatori sintetici**

TIPOLOGIA INDICATORE	DEFINIZIONE	VALORE INDICATORE (indicare tante colonne quanti sono gli esercizi considerati nel bilancio di previsione) (dati percentuali)			
		2020	2021	2022	
8.1	Incidenza estinzioni debiti finanziari	(Totale competenza Titolo 4 della spesa) / Debito da finanziamento al 31/12 dell'esercizio precedente (2)	0,00	0,00	0,00
8.2	Sostenibilità debiti finanziari	Stanzamenti di competenza [1.7 "Interessi passivi" - "Interessi di mora" (U.1.07.06.02.000) - "Interessi per anticipazioni prestiti" (U.1.07.06.04.000)] + Titolo 4 della spesa - [Entrate categoria 4.02.06.00.000 "Contributi agli investimenti direttamente destinati al rimborso dei prestiti da amministrazioni pubbliche" + "Trasferimenti in conto capitale per assunzione di debiti dell'amministrazione da parte di amministrazioni pubbliche" (E.4.03.01.00.000) + "Trasferimenti in contocapitale da parte di amministrazioni pubbliche per cancellazione di debiti dell'amministrazione" (E.4.03.04.00.000)] / Stanzamenti competenza titoli 1, 2 e 3 delle entrate	0,07	0,08	0,08
8.3	Indebitamento procapite (in valore assoluto)	Debito di finanziamento al 31/12 (2) / popolazione residente (al 1° gennaio dell'esercizio di riferimento o, se non disponibile, al 1° gennaio dell'ultimo anno disponibile)	0,45		
<b>9 Composizione avanzo di amministrazione presunto dell'esercizio precedente (5)</b>					
9.1	Incidenza quota libera di parte corrente nell'avanzo presunto	Quota libera di parte corrente dell'avanzo presunto/Avanzo di amministrazione presunto (6)	8,29		
9.2	Incidenza quota libera in c/capitale nell'avanzo presunto	Quota libera in conto capitale dell'avanzo presunto/Avanzo di amministrazione presunto (7)	0,00		
9.3	Incidenza quota accantonata nell'avanzo presunto	Quota accantonata dell'avanzo presunto/Avanzo di amministrazione presunto (8)	25,59		
9.4	Incidenza quota vincolata nell'avanzo presunto	Quota vincolata dell'avanzo presunto/Avanzo di amministrazione presunto (9)	66,11		
<b>10 Disavanzo di amministrazione presunto dell'esercizio precedente</b>					
10.1	Quota disavanzo che si prevede di ripianare nell'esercizio	Disavanzo iscritto in spesa del bilancio di previsione / Totale disavanzo di amministrazione di cui alla lettera E dell'allegato riguardante il risultato di amministrazione presunto (3)			
10.2	Sostenibilità patrimoniale del disavanzo presunto	Totale disavanzo di amministrazione di cui alla lettera E dell'allegato riguardante il risultato di amministrazione presunto (3) / Patrimonio netto (1)			
10.3	Sostenibilità disavanzo a carico dell'esercizio	Disavanzo iscritto in spesa del bilancio di previsione / Competenza dei titoli 1, 2 e 3 delle entrate	0,00	0,00	0,00
<b>11 Fondo pluriennale vincolato</b>					

**Piano degli indicatori di bilancio**  
**Bilancio di previsione esercizi 2020, 2021 e 2022, approvato il**  
**Indicatori sintetici**

TIPOLOGIA INDICATORE		DEFINIZIONE	VALORE INDICATORE (indicare tante colonne quanti sono gli esercizi considerati nel bilancio di previsione) (dati percentuali)		
			2020	2021	2022
11.1	Utilizzo del FPV	(Fondo pluriennale vincolato corrente e capitale iscritto in entrata del bilancio - Quota del fondo pluriennale vincolato non destinata ad essere utilizzata nel corso dell'esercizio e rinviata agli esercizi successivi) / Fondo pluriennale vincolato corrente e capitale iscritto in entrata nel bilancio. (Per il FPV riferirsi ai valori riportati nell'allegato del bilancio di previsione concernente il FPV, totale delle colonne a) e c)	0,00	0,00	0,00
<b>12 Partite di giro e conto terzi</b>					
12.1	Incidenza partite di giro e conto terzi in entrata	Totale stanziamenti di competenza per Entrate per conto terzi e partite di giro / Totale stanziamenti primi tre titoli delle entrate (al netto delle operazioni riguardanti la gestione della cassa vincolata)	10,97	11,89	11,89
12.2	Incidenza partite di giro e conto terzi in uscita	Totale stanziamenti di competenza per Uscite per conto terzi e partite di giro / Totale stanziamenti di competenza del titolo I della spesa (al netto delle operazioni riguardanti la gestione della cassa vincolata)	11,28	12,26	12,26

(1) Il Patrimonio netto è pari alla Lettera A) dell'ultimo stato patrimoniale passivo disponibile. In caso di Patrimonio netto negativo, l'indicatore non si calcola e si segnala che l'ente ha il patrimonio netto negativo. L'indicatore è elaborato a partire dal 2018, salvo per gli enti che hanno partecipato alla sperimentazione che lo elaborano a decorrere dal 2016. Gli enti locali delle Autonomie speciali che adottano il DLgs 118/2011 dal 2016 e gli enti locali con popolazione inferiore a 5.000 abitanti elaborano l'indicatore a decorrere dal 2019.

(2) Il debito di finanziamento è pari alla Lettera D1 dell'ultimo stato patrimoniale passivo disponibile. L'indicatore è elaborato a partire dal 2018, salvo che per gli enti che hanno partecipato alla sperimentazione che lo elaborano a decorrere dal 2016. Gli enti locali delle Autonomie speciali che adottano il DLgs 118/2011 dal 2016 e gli enti locali con popolazione inferiore a 5.000 abitanti elaborano l'indicatore a decorrere dal 2019.

(3) Indicatore da elaborare solo se la voce E dell'allegato a) al bilancio di previsione è negativo. Il disavanzo di amministrazione è pari all'importo della voce E. Ai fini dell'elaborazione dell'indicatore, non si considera il disavanzo tecnico di cui all'articolo 3, comma 13, del DLgs 118/2011.

(4) La media dei tre esercizi precedenti è riferita agli ultimi tre consuntivi approvati o in caso di mancata approvazione degli ultimi consuntivi, ai dati di preconsuntivo. In caso di esercizio provvisorio è possibile fare riferimento ai dati di preconsuntivo dell'esercizio precedente. Per gli enti che non sono rientrati nel periodo di sperimentazione, nel 2016 sostituire la media con gli accertamenti del 2015 (dati stimati o, se disponibili, di preconsuntivo). Nel 2017 sostituire la media triennale con quella biennale (per il 2016 fare riferimento a dati stimati o, se disponibili, di preconsuntivo). Gli enti locali delle Autonomie speciali che adottano il DLgs 118/2011 a decorrere dal 2016, elaborano l'indicatore a decorrere dal 2017.

(5) Da compilare solo se la voce E, dell'allegato al bilancio concernente il risultato di amministrazione presunto è positivo o pari a 0.

(6) La quota libera di parte corrente del risultato di amministrazione presunto è pari alla voce E riportata nell'allegato a) al bilancio di previsione. Il risultato di amministrazione presunto è pari alla lettera A riportata nell'allegato a) al bilancio di previsione.

(7) La quota libera in c/capitale del risultato di amministrazione presunto è pari alla voce D riportata nell'allegato a) al bilancio di previsione. Il risultato di amministrazione presunto è pari alla lettera A riportata nel predetto allegato a).

(8) La quota accantonata del risultato di amministrazione presunto è pari alla voce B riportata nell'allegato a) al bilancio di previsione. Il risultato di amministrazione presunto è pari alla lettera A riportata nel predetto allegato a).

(9) La quota vincolata del risultato di amministrazione presunto è pari alla voce C riportata nell'allegato a) al bilancio di previsione. Il risultato di amministrazione presunto è pari alla lettera A riportata nel predetto allegato a).

(10) Indicare al numeratore solo la quota del finanziamento destinata alla copertura di investimenti, e al denominatore escludere gli investimenti che, nell'esercizio, sono finanziati dal FPV.

**Piano degli indicatori di bilancio**  
**Bilancio di previsione esercizi 2020, 2021 e 2022, approvato il**  
**Indicatori analitici concernenti la composizione delle entrate e la capacità di riscossione**

Titolo Tipologia	Denominazione	Composizione delle entrate (dati percentuali)				Percentuale riscossione entrate	
		Esercizio 2020: Previsioni competenza / totale previsioni competenza	Esercizio 2021: Previsioni competenza / totale previsioni competenza	Esercizio 2022: Previsioni competenza / totale previsioni competenza	Media accertamenti nei tre esercizi precedenti / Media Totale accertamenti nei tre esercizi precedenti (*)	Previsioni cassa esercizio 2020 / (previsioni competenza + residui) esercizio 2020	Media riscossioni nei tre esercizi precedenti / Media accertamenti nei tre esercizi precedenti (*)
<b>Titolo 1</b>	<b>Entrate correnti di natura tributaria,contributiva e perequativa</b>						
10101	Tipologia 101: Imposte tasse e proventi assimilati	0,00	0,00	0,00	0,00	0,00	0,00
10104	Tipologia 104: Compartecipazioni di tributi	0,00	0,00	0,00	0,00	0,00	0,00
10301	Tipologia 301: Fondi perequativi da Amministrazioni Centrali	0,00	0,00	0,00	0,00	0,00	0,00
10302	Tipologia 302: Fondi perequativi dalla Regione o Provincia autonoma	0,00	0,00	0,00	0,00	0,00	0,00
<b>10000</b>	<b>Totale Titolo 1: Entrate correnti di natura tributaria,contributiva e perequativa</b>	<b>0,00</b>	<b>0,00</b>	<b>0,00</b>	<b>0,00</b>	<b>0,00</b>	<b>0,00</b>
<b>Titolo 2</b>	<b>Trasferimenti correnti</b>						
20101	Tipologia 101: Trasferimenti correnti da Amministrazioni pubbliche	0,00	0,00	0,00	0,02	100,00	3,01
20102	Tipologia 102: Trasferimenti correnti da Famiglie	0,00	0,00	0,00	0,00	0,00	0,00
20103	Tipologia 103: Trasferimenti correnti da Imprese	0,00	0,00	0,00	0,00	0,00	0,00
20104	Tipologia 104: Trasferimenti correnti da Istituzioni Sociali Private	0,00	0,00	0,00	0,00	0,00	0,00
20105	Tipologia 105: Trasferimenti correnti dall'Unione Europea e dal Resto del Mondo	0,00	0,00	0,00	0,00	0,00	0,00
<b>20000</b>	<b>Totale Titolo 2: Trasferimenti correnti</b>	<b>0,00</b>	<b>0,00</b>	<b>0,00</b>	<b>0,02</b>	<b>100,00</b>	<b>3,01</b>
<b>Titolo 3</b>	<b>Entrate extratributarie</b>						
30100	Tipologia 100: Vendita di beni e servizi e proventi derivanti dalla gestione dei beni	68,38	66,60	66,62	65,63	100,00	61,67
30200	Tipologia 200: Proventi derivanti dall'attività di controllo e repressione delle irregolarità e degli illeciti	0,00	0,00	0,00	0,00	0,00	0,00
30300	Tipologia 300: Interessi attivi	0,00	0,00	0,00	0,05	100,00	99,99
30400	Tipologia 400: Altre entrate da redditi da capitale	0,00	0,00	0,00	0,03	0,00	20,19
30500	Tipologia 500: Rimborsi e altre entrate correnti	7,03	7,49	7,49	15,97	100,00	71,67
<b>30000</b>	<b>Totale Titolo 3: Entrate extratributarie</b>	<b>75,41</b>	<b>74,09</b>	<b>74,11</b>	<b>81,68</b>	<b>100,00</b>	<b>63,12</b>

**Piano degli indicatori di bilancio**  
**Bilancio di previsione esercizi 2020, 2021 e 2022, approvato il**  
**Indicatori analitici concernenti la composizione delle entrate e la capacità di riscossione**

Titolo Tipologia	Denominazione	Composizione delle entrate (dati percentuali)				Percentuale riscossione entrate	
		Esercizio 2020: Previsioni competenza / totale previsioni competenza	Esercizio 2021: Previsioni competenza / totale previsioni competenza	Esercizio 2022: Previsioni competenza / totale previsioni competenza	Media accertamenti nei tre esercizi precedenti / Media Totale accertamenti nei tre esercizi precedenti (*)	Previsioni cassa esercizio 2020 / (previsioni competenza + residui) esercizio 2020	Media riscossioni nei tre esercizi precedenti / Media accertamenti nei tre esercizi precedenti (*)
<b>Titolo 4</b>	<b>Entrate in conto capitale</b>						
40100	Tipologia 100: Tributi in conto capitale	0,00	0,00	0,00	0,00	0,00	0,00
40200	Tipologia 200: Contributi agli investimenti	0,27	0,00	0,00	0,05	100,00	17,81
40300	Tipologia 300: Altri trasferimenti in conto capitale	0,00	0,00	0,00	0,00	0,00	0,00
40400	Tipologia 400: Entrate da alienazione di beni materiali e immateriali	0,00	0,00	0,00	0,00	0,00	0,00
40500	Tipologia 500: Altre entrate in conto capitale	0,00	0,00	0,00	0,00	0,00	0,00
<b>40000</b>	<b>Totale Titolo 4: Entrate in conto capitale</b>	<b>0,27</b>	<b>0,00</b>	<b>0,00</b>	<b>0,05</b>	<b>100,00</b>	<b>17,81</b>
<b>Titolo 5</b>	<b>Entrate da riduzione di attività finanziarie</b>						
50100	Tipologia 100: Alienazione di attività finanziarie	0,00	0,00	0,00	0,00	0,00	0,00
50200	Tipologia 200: Riscossione crediti di breve termine	0,00	0,00	0,00	0,00	0,00	0,00
50300	Tipologia 300: Riscossione crediti di medio-lungo termine	0,00	0,00	0,00	0,00	0,00	0,00
50400	Tipologia 400: Altre entrate per riduzione di attività finanziarie	0,00	0,00	0,00	0,00	0,00	0,00
<b>50000</b>	<b>Totale Titolo 5: Entrate da riduzione di attività finanziarie</b>	<b>0,00</b>	<b>0,00</b>	<b>0,00</b>	<b>0,00</b>	<b>0,00</b>	<b>0,00</b>
<b>Titolo 6</b>	<b>Accensione di prestiti</b>						
60100	Tipologia 100: Emissione di titoli obbligazionari	0,00	0,00	0,00	0,00	0,00	0,00
60200	Tipologia 200: Accensione Prestiti a breve termine	0,00	0,00	0,00	0,00	0,00	0,00
60300	Tipologia 300: Accensione Mutui e altri finanziamenti a medio lungo termine	0,00	0,00	0,00	0,00	0,00	0,00
60400	Tipologia 400: Altre forme di indebitamento	0,00	0,00	0,00	0,00	0,00	0,00
<b>60000</b>	<b>Totale Titolo 6: Accensione di prestiti</b>	<b>0,00</b>	<b>0,00</b>	<b>0,00</b>	<b>0,00</b>	<b>0,00</b>	<b>0,00</b>
<b>Titolo 7</b>	<b>Anticipazioni da istituto tesoriere/cassiere</b>						
70100	Tipologia 100: Anticipazioni da istituto tesoriere/cassiere	16,05	17,09	17,07	11,84	100,00	39,21
<b>70000</b>	<b>Totale Titolo 7: Anticipazioni da istituto tesoriere/cassiere</b>	<b>16,05</b>	<b>17,09</b>	<b>17,07</b>	<b>11,84</b>	<b>100,00</b>	<b>39,21</b>
<b>Titolo 9</b>	<b>Entrate per conto di terzi e partite di giro</b>						
90100	Tipologia 100: Entrate per partite di giro	7,82	8,34	8,34	6,25	100,00	97,94
90200	Tipologia 200: Entrate per conto terzi	0,45	0,48	0,48	0,16	100,00	67,95
<b>90000</b>	<b>Totale Titolo 9: Entrate per conto di terzi e partite di giro</b>	<b>8,27</b>	<b>8,82</b>	<b>8,82</b>	<b>6,41</b>	<b>100,00</b>	<b>96,97</b>
	<b>TOTALE ENTRATE</b>	<b>100,00</b>	<b>100,00</b>	<b>100,00</b>	<b>100,00</b>	<b>100,00</b>	<b>62,61</b>

**Piano degli indicatori di bilancio**  
**Bilancio di previsione esercizi 2020, 2021 e 2022, approvato il**  
**Indicatori analitici concernenti la composizione delle entrate e la capacità di riscossione**

Titolo Tipologia	Denominazione	Composizione delle entrate (dati percentuali)				Percentuale riscossione entrate	
		Esercizio 2020: Previsioni competenza / totale previsioni competenza	Esercizio 2021: Previsioni competenza / totale previsioni competenza	Esercizio 2022: Previsioni competenza / totale previsioni competenza	Media accertamenti nei tre esercizi precedenti / Media Totale accertamenti nei tre esercizi precedenti (*)	Previsioni cassa esercizio 2020 / (previsioni competenza + residui) esercizio 2020	Media riscossioni nei tre esercizi precedenti / Media accertamenti nei tre esercizi precedenti (*)

(\*) La media dei tre esercizi precedenti è riferita agli ultimi tre consuntivi disponibili. In caso di esercizio provvisorio è possibile fare riferimento ai dati di preconsuntivo dell'esercizio precedente. Nel 2016 sostituire la media degli accertamenti con gli accertamenti del 2015 stimati e la media degli incassi con gli incassi 2015 stimati (se disponibili, dati preconsuntivo). Nel 2017 sostituire la media triennale con quella biennale (per i dati 2016 fare riferimento a stime, o se disponibili, a dati di preconsuntivo). Gli enti locali delle Autonomie speciali che adottano il DLgs 118/2011 a decorrere dal 2016 non elaborano l'indicatore nell'esercizio 2016.

## Piano degli indicatori di bilancio

**Indicatori analitici concernenti la composizione delle spese per missioni e programmi e la capacità dell'amministrazione di pagare i debiti negli esercizi di riferimento  
Bilancio di previsione esercizi 2020, 2021 e 2022, approvato il**

MISSIONI E PROGRAMMI	BILANCIO DI PREVISIONE ESERCIZI 2020, 2021 e 2022 (dati percentuali)								MEDIA TRE RENDICONTI PRECEDENTI ( O DI PRECONSUNTIVO DISPONIBILE) (*) (dati percentuali)		
	ESERCIZIO 2020			ESERCIZIO 2021			ESERCIZIO 2022		Incidenza Missione Programma: Media (Impegni + FPV)/Media Totale impegni + Totale FPV	di cui incidenza FPV: Media FPV / Media Totale FPV	Capacità di pagamento: Media (Pagam. c/comp + Pagam. c/residui) / Media (Impegni + residui definitivi)
	Incidenza Missione/Programma: Previsioni stanziamento/totale previsioni missioni	di cui incidenza FPV: Previsioni stanziamento FPV/ Previsione FPV total	Capacità di pagamento: Previsioni cassa/ (previsioni competenza - PFV + residui)	Incidenza Missione/Programma: Previsioni stanziamento/totale previsioni missioni	di cui incidenza FPV: Previsioni stanziamento FPV/ Previsione FPV total	Incidenza Missione/Programma: Previsioni stanziamento/totale previsioni missioni	di cui incidenza FPV: Previsioni stanziamento FPV/ Previsione FPV total				
<b>Missione 01 Servizi istituzionali, generali e di gestione</b>											
01 Organi istituzionali	0,14	0,00	100,00	0,15	0,00	0,15	0,00	4,51	0,26	83,79	
02 Segreteria generale	0,59	0,00	100,00	0,62	0,00	0,62	0,00	0,49	0,98	69,45	
03 Gestione economica, finanziaria, programmazione e provveditorato	1,95	0,00	100,00	2,07	0,00	2,07	0,00	3,51	7,74	81,67	
04 Gestione delle entrate tributarie e servizi fiscali	4,36	0,00	100,00	4,64	0,00	4,64	0,00	0,00	0,00	0,00	
05 Gestione dei beni demaniali e patrimoniali	0,00	0,00	0,00	0,00	0,00	0,00	0,00	0,00	0,00	0,00	
06 Ufficio tecnico	0,00	0,00	0,00	0,00	0,00	0,00	0,00	0,00	0,00	0,00	
07 Elezioni e consultazioni popolari - Anagrafe e stato civile	0,00	0,00	0,00	0,00	0,00	0,00	0,00	0,00	0,00	0,00	
08 Statistica e sistemi informativi	0,00	0,00	0,00	0,00	0,00	0,00	0,00	0,00	0,00	0,00	
09 Assistenza tecnico-amministrativa agli enti locali	0,00	0,00	0,00	0,00	0,00	0,00	0,00	0,00	0,00	0,00	
10 Risorse umane	0,00	0,00	0,00	0,00	0,00	0,00	0,00	0,00	0,00	0,00	
11 Altri servizi generali	0,00	0,00	100,00	0,00	0,00	0,00	0,00	0,34	0,49	72,02	
<b>Totale Missione 01 Servizi istituzionali, generali e di gestione</b>	<b>7,04</b>	<b>0,00</b>	<b>100,00</b>	<b>7,48</b>	<b>0,00</b>	<b>7,48</b>	<b>0,00</b>	<b>8,85</b>	<b>9,47</b>	<b>81,88</b>	
<b>Missione 02 Giustizia</b>											
01 Uffici giudiziari	0,00	0,00	0,00	0,00	0,00	0,00	0,00	0,00	0,00	0,00	
02 Casa circondariale e altri servizi	0,00	0,00	0,00	0,00	0,00	0,00	0,00	0,00	0,00	0,00	
<b>Totale Missione 02 Giustizia</b>	<b>0,00</b>	<b>0,00</b>	<b>0,00</b>	<b>0,00</b>	<b>0,00</b>	<b>0,00</b>	<b>0,00</b>	<b>0,00</b>	<b>0,00</b>	<b>0,00</b>	
<b>Missione 03 Ordine pubblico e sicurezza</b>											
01 Polizia locale e amministrativa	0,00	0,00	0,00	0,00	0,00	0,00	0,00	0,00	0,00	0,00	
02 Sistema integrato di sicurezza urbana	0,00	0,00	0,00	0,00	0,00	0,00	0,00	0,00	0,00	0,00	
<b>Totale Missione 03 Ordine pubblico e sicurezza</b>	<b>0,00</b>	<b>0,00</b>	<b>0,00</b>	<b>0,00</b>	<b>0,00</b>	<b>0,00</b>	<b>0,00</b>	<b>0,00</b>	<b>0,00</b>	<b>0,00</b>	

## Piano degli indicatori di bilancio

**Indicatori analitici concernenti la composizione delle spese per missioni e programmi e la capacità dell'amministrazione di pagare i debiti negli esercizi di riferimento  
Bilancio di previsione esercizi 2020, 2021 e 2022, approvato il**

MISSIONI E PROGRAMMI		BILANCIO DI PREVISIONE ESERCIZI 2020, 2021 e 2022 (dati percentuali)						MEDIA TRE RENDICONTI PRECEDENTI ( O DI PRECONSUNTIVO DISPONIBILE) (*) (dati percentuali)			
		ESERCIZIO 2020			ESERCIZIO 2021		ESERCIZIO 2022		Incidenza Missione Programma: Media (Impegni + FPV)/Media Totale impegni + Totale FPV	di cui incidenza FPV: Media FPV / Media Totale FPV	Capacità di pagamento: Media (Pagam. c/comp + Pagam. c/residui) / Media (Impegni + residui definitivi)
		Incidenza Missione/Programma: Previsioni stanziamento/totale previsioni missioni	di cui incidenza FPV: Previsioni stanziamento FPV/ Previsione FPV total	Capacità di pagamento: Previsioni cassa/ (previsioni competenza - PFV + residui)	Incidenza Missione/Programma: Previsioni stanziamento/totale previsioni missioni	di cui incidenza FPV: Previsioni stanziamento FPV/ Previsione FPV total	Incidenza Missione/Programma: Previsioni stanziamento/totale previsioni missioni	di cui incidenza FPV: Previsioni stanziamento FPV/ Previsione FPV total			
<b>Missione 04 Istruzione e diritto allo studio</b>											
01	Istruzione prescolastica	0,00	0,00	0,00	0,00	0,00	0,00	0,00	0,00	0,00	
02	Altri ordini di istruzione non universitaria	0,00	0,00	0,00	0,00	0,00	0,00	0,00	0,00	0,00	
04	Istruzione universitaria	0,00	0,00	0,00	0,00	0,00	0,00	0,00	0,00	0,00	
05	Istruzione tecnica superiore	0,00	0,00	0,00	0,00	0,00	0,00	0,00	0,00	0,00	
06	Servizi ausiliari all'istruzione	0,00	0,00	0,00	0,00	0,00	0,00	0,00	0,00	0,00	
07	Diritto allo studio	0,00	0,00	0,00	0,00	0,00	0,00	0,00	0,00	0,00	
<b>Totale Missione 04 Istruzione e diritto allo studio</b>		<b>0,00</b>	<b>0,00</b>	<b>0,00</b>	<b>0,00</b>	<b>0,00</b>	<b>0,00</b>	<b>0,00</b>	<b>0,00</b>	<b>0,00</b>	
<b>Missione 05 Tutela e valorizzazione dei beni e delle attività culturali</b>											
01	Valorizzazione dei beni di interesse storico	0,00	0,00	0,00	0,00	0,00	0,00	0,00	0,00	0,00	
02	Attività culturali e interventi diversi nel settore culturale	0,00	0,00	0,00	0,00	0,00	0,00	0,00	0,00	0,00	
<b>Totale Missione 05 Tutela e valorizzazione dei beni e delle attività culturali</b>		<b>0,00</b>	<b>0,00</b>	<b>0,00</b>	<b>0,00</b>	<b>0,00</b>	<b>0,00</b>	<b>0,00</b>	<b>0,00</b>	<b>0,00</b>	
<b>Missione 06 Politiche giovanili, sport e tempo libero</b>											
01	Sport e tempo libero	0,00	0,00	0,00	0,00	0,00	0,00	0,00	0,00	0,00	
02	Giovani	0,00	0,00	0,00	0,00	0,00	0,00	0,00	0,00	0,00	
<b>Totale Missione 06 Politiche giovanili, sport e tempo libero</b>		<b>0,00</b>	<b>0,00</b>	<b>0,00</b>	<b>0,00</b>	<b>0,00</b>	<b>0,00</b>	<b>0,00</b>	<b>0,00</b>	<b>0,00</b>	
<b>Missione 07 Turismo</b>											
01	Sviluppo e valorizzazione del turismo	0,00	0,00	0,00	0,00	0,00	0,00	0,00	0,00	0,00	
<b>Totale Missione 07 Turismo</b>		<b>0,00</b>	<b>0,00</b>	<b>0,00</b>	<b>0,00</b>	<b>0,00</b>	<b>0,00</b>	<b>0,00</b>	<b>0,00</b>	<b>0,00</b>	

## Piano degli indicatori di bilancio

**Indicatori analitici concernenti la composizione delle spese per missioni e programmi e la capacità dell'amministrazione di pagare i debiti negli esercizi di riferimento  
Bilancio di previsione esercizi 2020, 2021 e 2022, approvato il**

MISSIONI E PROGRAMMI	BILANCIO DI PREVISIONE ESERCIZI 2020, 2021 e 2022 (dati percentuali)								MEDIA TRE RENDICONTI PRECEDENTI ( O DI PRECONSUNTIVO DISPONIBILE) (*) (dati percentuali)		
	ESERCIZIO 2020			ESERCIZIO 2021			ESERCIZIO 2022		Incidenza Missione Programma: Media (Impegni + FPV)/Media Totale impegni + Totale FPV	di cui incidenza FPV: Media FPV / Media Totale FPV	Capacità di pagamento: Media (Pagam. c/comp + Pagam. c/residui) / Media (Impegni + residui definitivi)
	Incidenza Missione/Programma: Previsioni stanziamento/totale previsioni missioni	di cui incidenza FPV: Previsioni stanziamento FPV/ Previsione FPV total	Capacità di pagamento: Previsioni cassa/ (previsioni competenza - PFV + residui)	Incidenza Missione/Programma: Previsioni stanziamento/totale previsioni missioni	di cui incidenza FPV: Previsioni stanziamento FPV/ Previsione FPV total	Incidenza Missione/Programma: Previsioni stanziamento/totale previsioni missioni	di cui incidenza FPV: Previsioni stanziamento FPV/ Previsione FPV total				
<b>Missione 08 Assetto del territorio ed edilizia abitativa</b>											
01 Urbanistica e assetto del territorio	0,00	0,00	0,00	0,00	0,00	0,00	0,00	0,00	0,00	0,00	0,00
02 Edilizia residenziale pubblica e locale e piani di edilizia economico-popolare	0,00	0,00	0,00	0,00	0,00	0,00	0,00	0,00	0,00	0,00	0,00
<b>Totale Missione 08 Assetto del territorio ed edilizia abitativa</b>	<b>0,00</b>	<b>0,00</b>	<b>0,00</b>	<b>0,00</b>	<b>0,00</b>	<b>0,00</b>	<b>0,00</b>	<b>0,00</b>	<b>0,00</b>	<b>0,00</b>	<b>0,00</b>
<b>Missione 09 Sviluppo sostenibile e tutela del territorio e dell'ambiente</b>											
01 Difesa del suolo	0,00	0,00	0,00	0,00	0,00	0,00	0,00	0,00	0,00	0,00	0,00
02 Tutela, valorizzazione e recupero ambientale	0,00	0,00	0,00	0,00	0,00	0,00	0,00	0,00	0,00	0,00	0,00
03 Rifiuti	62,00	0,00	100,00	65,91	0,00	65,93	0,00	72,64	90,53	80,18	
04 Servizio idrico integrato	0,00	0,00	0,00	0,00	0,00	0,00	0,00	0,00	0,00	0,00	0,00
05 Aree protette, parchi naturali, protezione naturalistica e forestazione	0,00	0,00	0,00	0,00	0,00	0,00	0,00	0,00	0,00	0,00	0,00
06 Tutela e valorizzazione delle risorse idriche	0,00	0,00	0,00	0,00	0,00	0,00	0,00	0,00	0,00	0,00	0,00
07 Sviluppo sostenibile territorio montano piccoli Comuni	0,00	0,00	0,00	0,00	0,00	0,00	0,00	0,00	0,00	0,00	0,00
08 Qualità dell'aria e riduzione dell'inquinamento	0,00	0,00	0,00	0,00	0,00	0,00	0,00	0,00	0,00	0,00	0,00
<b>Totale Missione 09 Sviluppo sostenibile e tutela del territorio e dell'ambiente</b>	<b>62,00</b>	<b>0,00</b>	<b>100,00</b>	<b>65,91</b>	<b>0,00</b>	<b>65,93</b>	<b>0,00</b>	<b>72,64</b>	<b>90,53</b>	<b>80,18</b>	
<b>Missione 10 Trasporti e diritto alla mobilità</b>											
01 Trasporto ferroviario	0,00	0,00	0,00	0,00	0,00	0,00	0,00	0,00	0,00	0,00	0,00
02 Trasporto pubblico locale	0,00	0,00	0,00	0,00	0,00	0,00	0,00	0,00	0,00	0,00	0,00
03 Trasporto per vie d'acqua	0,00	0,00	0,00	0,00	0,00	0,00	0,00	0,00	0,00	0,00	0,00
04 Altre modalità di trasporto	0,00	0,00	0,00	0,00	0,00	0,00	0,00	0,00	0,00	0,00	0,00
05 Viabilità e infrastrutture stradali	0,00	0,00	0,00	0,00	0,00	0,00	0,00	0,00	0,00	0,00	0,00
<b>Totale Missione 10 Trasporti e diritto alla mobilità</b>	<b>0,00</b>	<b>0,00</b>	<b>0,00</b>	<b>0,00</b>	<b>0,00</b>	<b>0,00</b>	<b>0,00</b>	<b>0,00</b>	<b>0,00</b>	<b>0,00</b>	<b>0,00</b>



## Piano degli indicatori di bilancio

**Indicatori analitici concernenti la composizione delle spese per missioni e programmi e la capacità dell'amministrazione di pagare i debiti negli esercizi di riferimento  
Bilancio di previsione esercizi 2020, 2021 e 2022, approvato il**

MISSIONI E PROGRAMMI		BILANCIO DI PREVISIONE ESERCIZI 2020, 2021 e 2022 (dati percentuali)						MEDIA TRE RENDICONTI PRECEDENTI ( O DI PRECONSUNTIVO DISPONIBILE) (*) (dati percentuali)			
		ESERCIZIO 2020			ESERCIZIO 2021		ESERCIZIO 2022		Incidenza Missione Programma: Media (Impegni + FPV)/Media Totale impegni + Totale FPV	di cui incidenza FPV: Media FPV / Media Totale FPV	Capacità di pagamento: Media (Pagam. c/comp + Pagam. c/residui) / Media (Impegni + residui definitivi)
		Incidenza Missione/Programma: Previsioni stanziamento/totale previsioni missioni	di cui incidenza FPV: Previsioni stanziamento FPV/ Previsione FPV total	Capacità di pagamento: Previsioni cassa/ (previsioni competenza - PFV + residui)	Incidenza Missione/Programma: Previsioni stanziamento/totale previsioni missioni	di cui incidenza FPV: Previsioni stanziamento FPV/ Previsione FPV total	Incidenza Missione/Programma: Previsioni stanziamento/totale previsioni missioni	di cui incidenza FPV: Previsioni stanziamento FPV/ Previsione FPV total			
<b>Missione 11 Soccorso civile</b>											
01	Sistema di protezione civile	0,00	0,00	0,00	0,00	0,00	0,00	0,00	0,00	0,00	
02	Interventi a seguito di calamità naturali	0,00	0,00	0,00	0,00	0,00	0,00	0,00	0,00	0,00	
<b>Totale Missione 11 Soccorso civile</b>		<b>0,00</b>	<b>0,00</b>	<b>0,00</b>	<b>0,00</b>	<b>0,00</b>	<b>0,00</b>	<b>0,00</b>	<b>0,00</b>	<b>0,00</b>	
<b>Missione 12 Diritti sociali, politiche sociali e famiglia</b>											
01	Interventi per l'infanzia e i minori e per asili nido	0,00	0,00	0,00	0,00	0,00	0,00	0,00	0,00	0,00	
02	Interventi per la disabilità	0,00	0,00	0,00	0,00	0,00	0,00	0,00	0,00	0,00	
03	Interventi per gli anziani	0,00	0,00	0,00	0,00	0,00	0,00	0,00	0,00	0,00	
04	Interventi per soggetti a rischio di esclusione sociale	0,00	0,00	0,00	0,00	0,00	0,00	0,00	0,00	0,00	
05	Interventi per le famiglie	0,00	0,00	0,00	0,00	0,00	0,00	0,00	0,00	0,00	
06	Interventi per il diritto alla casa	0,00	0,00	0,00	0,00	0,00	0,00	0,00	0,00	0,00	
07	Programmazione e governo della rete dei servizi sociosanitari e sociali	0,00	0,00	0,00	0,00	0,00	0,00	0,00	0,00	0,00	
08	Cooperazione e associazionismo	0,00	0,00	0,00	0,00	0,00	0,00	0,00	0,00	0,00	
09	Servizio necroscopico e cimiteriale	0,00	0,00	0,00	0,00	0,00	0,00	0,00	0,00	0,00	
<b>Totale Missione 12 Diritti sociali, politiche sociali e famiglia</b>		<b>0,00</b>	<b>0,00</b>	<b>0,00</b>	<b>0,00</b>	<b>0,00</b>	<b>0,00</b>	<b>0,00</b>	<b>0,00</b>	<b>0,00</b>	

## Piano degli indicatori di bilancio

**Indicatori analitici concernenti la composizione delle spese per missioni e programmi e la capacità dell'amministrazione di pagare i debiti negli esercizi di riferimento  
Bilancio di previsione esercizi 2020, 2021 e 2022, approvato il**

MISSIONI E PROGRAMMI		BILANCIO DI PREVISIONE ESERCIZI 2020, 2021 e 2022 (dati percentuali)						MEDIA TRE RENDICONTI PRECEDENTI ( O DI PRECONSUNTIVO DISPONIBILE) (*) (dati percentuali)			
		ESERCIZIO 2020			ESERCIZIO 2021		ESERCIZIO 2022		Incidenza Missione Programma: Media (Impegni + FPV)/Media Totale impegni + Totale FPV	di cui incidenza FPV: Media FPV / Media Totale FPV	Capacità di pagamento: Media (Pagam. c/comp + Pagam. c/residui) / Media (Impegni + residui definitivi)
		Incidenza Missione/Programma: Previsioni stanziamento/totale previsioni missioni	di cui incidenza FPV: Previsioni stanziamento FPV/ Previsione FPV total	Capacità di pagamento: Previsioni cassa/ (previsioni competenza - PFV + residui)	Incidenza Missione/Programma: Previsioni stanziamento/totale previsioni missioni	di cui incidenza FPV: Previsioni stanziamento FPV/ Previsione FPV total	Incidenza Missione/Programma: Previsioni stanziamento/totale previsioni missioni	di cui incidenza FPV: Previsioni stanziamento FPV/ Previsione FPV total			
<b>Missione 13 Tutela della salute</b>											
01	Servizio sanitario regionale - finanziamento ordinario corrente per la garanzia dei LEA	0,00	0,00	0,00	0,00	0,00	0,00	0,00	0,00	0,00	
02	Servizio sanitario regionale - finanziamento aggiuntivo corrente per livelli di assistenza superiori ai LEA	0,00	0,00	0,00	0,00	0,00	0,00	0,00	0,00	0,00	
03	Servizio sanitario regionale - finanziamento aggiuntivo corrente per la copertura dello squilibrio di bilancio corrente	0,00	0,00	0,00	0,00	0,00	0,00	0,00	0,00	0,00	
04	Servizio sanitario regionale - ripiano di disavanzi sanitari relativi ad esercizi pregressi	0,00	0,00	0,00	0,00	0,00	0,00	0,00	0,00	0,00	
05	Servizio sanitario regionale - investimenti sanitari	0,00	0,00	0,00	0,00	0,00	0,00	0,00	0,00	0,00	
06	Servizio sanitario regionale - restituzione maggiori gettiti SSN	0,00	0,00	0,00	0,00	0,00	0,00	0,00	0,00	0,00	
07	Ulteriori spese in materia sanitaria	0,00	0,00	0,00	0,00	0,00	0,00	0,00	0,00	0,00	
<b>Totale Missione 13 Tutela della salute</b>		<b>0,00</b>	<b>0,00</b>	<b>0,00</b>	<b>0,00</b>	<b>0,00</b>	<b>0,00</b>	<b>0,00</b>	<b>0,00</b>	<b>0,00</b>	
<b>Missione 14 Sviluppo economico e competitività</b>											
01	Industria PMI e Artigianato	0,00	0,00	0,00	0,00	0,00	0,00	0,00	0,00	0,00	
02	Commercio - reti distributive - tutela dei consumatori	0,00	0,00	0,00	0,00	0,00	0,00	0,00	0,00	0,00	
03	Ricerca e innovazione	0,00	0,00	0,00	0,00	0,00	0,00	0,00	0,00	0,00	
04	Reti e altri servizi di pubblica utilità	0,00	0,00	0,00	0,00	0,00	0,00	0,00	0,00	0,00	
<b>Totale Missione 14 Sviluppo economico e competitività</b>		<b>0,00</b>	<b>0,00</b>	<b>0,00</b>	<b>0,00</b>	<b>0,00</b>	<b>0,00</b>	<b>0,00</b>	<b>0,00</b>	<b>0,00</b>	

## Piano degli indicatori di bilancio

**Indicatori analitici concernenti la composizione delle spese per missioni e programmi e la capacità dell'amministrazione di pagare i debiti negli esercizi di riferimento  
Bilancio di previsione esercizi 2020, 2021 e 2022, approvato il**

MISSIONI E PROGRAMMI	BILANCIO DI PREVISIONE ESERCIZI 2020, 2021 e 2022 (dati percentuali)								MEDIA TRE RENDICONTI PRECEDENTI ( O DI PRECONSUNTIVO DISPONIBILE) (*) (dati percentuali)		
	ESERCIZIO 2020			ESERCIZIO 2021			ESERCIZIO 2022		Incidenza Missione Programma: Media (Impegni + FPV)/Media Totale impegni + Totale FPV	di cui incidenza FPV: Media FPV / Media Totale FPV	Capacità di pagamento: Media (Pagam. c/comp + Pagam. c/residui) / Media (Impegni + residui definitivi)
	Incidenza Missione/Programma: Previsioni stanziamento/totale previsioni missioni	di cui incidenza FPV: Previsioni stanziamento FPV/ Previsione FPV total	Capacità di pagamento: Previsioni cassa/ (previsioni competenza - PFV + residui)	Incidenza Missione/Programma: Previsioni stanziamento/totale previsioni missioni	di cui incidenza FPV: Previsioni stanziamento FPV/ Previsione FPV total	Incidenza Missione/Programma: Previsioni stanziamento/totale previsioni missioni	di cui incidenza FPV: Previsioni stanziamento FPV/ Previsione FPV total				
<b>Missione 15 Politiche per il lavoro e la formazione professionale</b>											
01	Servizi per lo sviluppo del mercato del lavoro	0,00	0,00	0,00	0,00	0,00	0,00	0,00	0,00	0,00	0,00
02	Formazione professionale	0,00	0,00	0,00	0,00	0,00	0,00	0,00	0,00	0,00	0,00
03	Sostegno all'occupazione	0,00	0,00	0,00	0,00	0,00	0,00	0,00	0,00	0,00	0,00
<b>Totale Missione 15 Politiche per il lavoro e la formazione professionale</b>		<b>0,00</b>	<b>0,00</b>	<b>0,00</b>	<b>0,00</b>	<b>0,00</b>	<b>0,00</b>	<b>0,00</b>	<b>0,00</b>	<b>0,00</b>	<b>0,00</b>
<b>Missione 16 Agricoltura, politiche agroalimentari e pesca</b>											
01	Sviluppo del settore agricolo e del sistema agroalimentare	0,00	0,00	0,00	0,00	0,00	0,00	0,00	0,00	0,00	0,00
02	Caccia e pesca	0,00	0,00	0,00	0,00	0,00	0,00	0,00	0,00	0,00	0,00
<b>Totale Missione 16 Agricoltura, politiche agroalimentari e pesca</b>		<b>0,00</b>	<b>0,00</b>	<b>0,00</b>	<b>0,00</b>	<b>0,00</b>	<b>0,00</b>	<b>0,00</b>	<b>0,00</b>	<b>0,00</b>	<b>0,00</b>
<b>Missione 17 Energia e diversificazione delle fonti energetiche</b>											
01	Fonti energetiche	0,00	0,00	0,00	0,00	0,00	0,00	0,00	0,00	0,00	0,00
<b>Totale Missione 17 Energia e diversificazione delle fonti energetiche</b>		<b>0,00</b>	<b>0,00</b>	<b>0,00</b>	<b>0,00</b>	<b>0,00</b>	<b>0,00</b>	<b>0,00</b>	<b>0,00</b>	<b>0,00</b>	<b>0,00</b>
<b>Missione 18 Relazioni con le altre autonomie territoriali e locali</b>											
01	Relazioni finanziarie con le altre autonomie territoriali	0,00	0,00	0,00	0,00	0,00	0,00	0,00	0,00	0,00	0,00
<b>Totale Missione 18 Relazioni con le altre autonomie territoriali e locali</b>		<b>0,00</b>	<b>0,00</b>	<b>0,00</b>	<b>0,00</b>	<b>0,00</b>	<b>0,00</b>	<b>0,00</b>	<b>0,00</b>	<b>0,00</b>	<b>0,00</b>
<b>Missione 19 Relazioni internazionali</b>											
01	Relazioni internazionali e Cooperazione allo sviluppo	0,00	0,00	0,00	0,00	0,00	0,00	0,00	0,00	0,00	0,00
<b>Totale Missione 19 Relazioni internazionali</b>		<b>0,00</b>	<b>0,00</b>	<b>0,00</b>	<b>0,00</b>	<b>0,00</b>	<b>0,00</b>	<b>0,00</b>	<b>0,00</b>	<b>0,00</b>	<b>0,00</b>

## Piano degli indicatori di bilancio

**Indicatori analitici concernenti la composizione delle spese per missioni e programmi e la capacità dell'amministrazione di pagare i debiti negli esercizi di riferimento  
Bilancio di previsione esercizi 2020, 2021 e 2022, approvato il**

MISSIONI E PROGRAMMI	BILANCIO DI PREVISIONE ESERCIZI 2020, 2021 e 2022 (dati percentuali)								MEDIA TRE RENDICONTI PRECEDENTI ( O DI PRECONSUNTIVO DISPONIBILE) (*) (dati percentuali)		
	ESERCIZIO 2020			ESERCIZIO 2021			ESERCIZIO 2022		Incidenza Missione Programma: Media (Impegni + FPV)/Media Totale impegni + Totale FPV	di cui incidenza FPV: Media FPV / Media Totale FPV	Capacità di pagamento: Media (Pagam. c/comp + Pagam. c/residui) / Media (Impegni + residui definitivi)
	Incidenza Missione/Programma: Previsioni stanziamento/totale previsioni missioni	di cui incidenza FPV: Previsioni stanziamento FPV/ Previsione FPV total	Capacità di pagamento: Previsioni cassa/ (previsioni competenza - PFV + residui)	Incidenza Missione/Programma: Previsioni stanziamento/totale previsioni missioni	di cui incidenza FPV: Previsioni stanziamento FPV/ Previsione FPV total	Incidenza Missione/Programma: Previsioni stanziamento/totale previsioni missioni	di cui incidenza FPV: Previsioni stanziamento FPV/ Previsione FPV total				
<b>Missione 20 Fondi e accantonamenti</b>											
01	Fondo di riserva	0,61	0,00	100,00	0,64	0,00	0,64	0,00	0,00	0,00	0,00
02	Fondo crediti dubbia esigibilità	0,08	0,00	0,00	0,09	0,00	0,09	0,00	0,00	0,00	0,00
03	Altri Fondi	5,91	0,00	0,00	0,00	0,00	0,00	0,00	0,00	0,00	0,00
<b>Totale Missione 20 Fondi e accantonamenti</b>		<b>6,60</b>	<b>0,00</b>	<b>9,19</b>	<b>0,73</b>	<b>0,00</b>	<b>0,73</b>	<b>0,00</b>	<b>0,00</b>	<b>0,00</b>	<b>0,00</b>
<b>Missione 50 Debito pubblico</b>											
01	Quota interessi ammortamento mutui e prestiti obbligazionari	0,00	0,00	0,00	0,00	0,00	0,00	0,00	0,00	0,00	0,00
02	Quota capitale ammortamento mutui e prestiti obbligazionari	0,00	0,00	100,00	0,00	0,00	0,00	0,00	0,03	0,00	9,48
<b>Totale Missione 50 Debito pubblico</b>		<b>0,00</b>	<b>0,00</b>	<b>100,00</b>	<b>0,00</b>	<b>0,00</b>	<b>0,00</b>	<b>0,00</b>	<b>0,03</b>	<b>0,00</b>	<b>9,48</b>
<b>Missione 60 Anticipazioni finanziarie</b>											
01	Restituzione anticipazioni di tesoreria	16,07	0,00	100,00	17,07	0,00	17,05	0,00	11,98	0,00	39,88
<b>Totale Missione 60 Anticipazioni finanziarie</b>		<b>16,07</b>	<b>0,00</b>	<b>100,00</b>	<b>17,07</b>	<b>0,00</b>	<b>17,05</b>	<b>0,00</b>	<b>11,98</b>	<b>0,00</b>	<b>39,88</b>
<b>Missione 99 Servizi per conto terzi</b>											
01	Servizi per conto terzi - Partite di giro	8,28	0,00	100,00	8,80	0,00	8,80	0,00	6,49	0,00	82,78
02	Anticipazioni per il finanziamento del sistema sanitario nazionale	0,00	0,00	0,00	0,00	0,00	0,00	0,00	0,00	0,00	0,00
<b>Totale Missione 99 Servizi per conto terzi</b>		<b>8,28</b>	<b>0,00</b>	<b>100,00</b>	<b>8,80</b>	<b>0,00</b>	<b>8,80</b>	<b>0,00</b>	<b>6,49</b>	<b>0,00</b>	<b>82,78</b>

(\*) La media dei tre esercizi precedenti è riferita agli ultimi tre consuntivi disponibili. In caso di esercizio provvisorio è possibile fare riferimento ai dati di preconsuntivo dell'esercizio precedente. Nel 2016 sostituire la media degli accertamenti con gli accertamenti del 2015 stimati e la media degli incassi con gli incassi 2015 stimati (se disponibili, dati preconsuntivo). Nel 2017 sostituire la media triennale con quella biennale (per i dati 2016 fare riferimento a stime, o se disponibili, a dati di preconsuntivo). Gli enti locali delle Autonomie speciali che adottano il DLgs 118/2011 a decorrere dal 2016 non elaborano l'indicatore nell'esercizio 2016.

**PROSPETTO DI DETTAGLIO RISULTATO DI AMMINISTRAZIONE PRESUNTO 2019**

**"PARTE ACCANTONATA" - Altri accantonamenti.**

Dettaglio Vincolo	Capitolo di Spesa	Risorse accantonate al 01/01/2019	Accantonamenti stanziati nell'esercizio 2019	Risorse accantonate presunte al 31/12/2019	Oggetto della Spesa
Fondo crediti di dubbia esigibilità	10011	13.532,77	37.194,13	<b>50.726,90</b>	FONDO RISCHI PER CREDITI DI DUBBIA ESIGIBILITA'
Dettaglio Vincolo	Capitolo di Spesa	Risorse accantonate al 01/01/2019	Accantonamenti stanziati nell'esercizio 2019	Risorse accantonate presunte al 31/12/2019	Oggetto della Spesa
Altri accantonamenti	12008	135.000,00	0	135.000,00	FONDO RISCHI DI NATURA LEGALE
Altri accantonamenti	10013	0	800.000,00	800.000,00	FONDO RISCHI PER CREDITI DI DUBBIA ESIGIBILITA' - EX EQUITALIA
Altri accantonamenti	12011	3.694.388,92	1.712.016,36	5.406.405,28	FONDI N.A.C. (EX 12006)
Altri accantonamenti	12014	0	800.000,00	800.000,00	FONDO RISCHI SPESE CONDUZIONE DISCARICA ORBASSANO CAUSA SMC
		<b>3.829.388,92</b>	<b>3.312.016,36</b>	<b>7.141.405,28</b>	

**"PARTE VINCOLATA" - Vincoli derivanti da leggi e principi contabili**

Dettaglio Vincolo	Capitolo di Spesa	Risorse vincolate al 01/01/2019	Risorse vincolate presunte al 31/12/2019	Oggetto della Spesa
Da leggi e dai principi contabili	10012	14.901.194,03	14.901.194,03	FONDO SVALUTAZIONE CREDITI ANNUALITA' PRECEDENTI
Da leggi e dai principi contabili	12010	3.676.670,63	3.676.670,63	FONDO RISCHI INCASSI COATTIVO AGENZIA ENTRATE RISCOSSIONE
		<b>18.577.864,66</b>	<b>18.577.864,66</b>	

Denominazione dei costi	Tipo costi	PIANO FINANZIARIO APPROVATO TOTALE 2019	TOTALE PIANO FINANZIARIO APPROVATO TOTALE 2019	PIANO FINANZIARIO CONSUNTIVO TOTALE 2019	TOTALE PIANO FINANZIARIO CONSUNTIVO TOTALE 2019	PIANO FINANZIARIO PREVISIONALE TOTALE 2020	TOTALE PIANO FINANZIARIO PREVISIONALE TOTALE 2020
		TOTALE NETTO	TOTALE LORDO	TOTALE NETTO	TOTALE LORDO	TOTALE NETTO	TOTALE LORDO
<b>COSTI DI GESTIONE DEI RIFIUTI INDIFFERENZIATI:</b>							
Costi di spazzamento e lavaggio strade							
Lavaggio strade, svuotamento cestini e lavaggio bagni	CF	€ 256.461,00	€ 282.107,10	€ 203.807,35	€ 224.188,09	€ 256.461,00	€ 282.107,10
Spazzamento	CF	€ 2.111.778,00	€ 2.322.955,80	€ 2.465.545,00	€ 2.712.034,70	€ 2.111.778,00	€ 2.322.955,80
Pulizia area mercatale	CF	€ 338.215,00	€ 372.036,50	€ 332.430,00	€ 365.673,00	€ 338.215,00	€ 372.036,50
Raccolta foglie	CF	€ 142.708,00	€ 156.978,80	€ 0,00	€ 0,00	€ 142.708,00	€ 156.978,80
Pulizia aree verdi	CF	€ 515.205,00	€ 566.725,50	€ 507.229,95	€ 557.952,94	€ 515.205,00	€ 566.725,50
Revisione prezzi per l'anno - servizi CSL	CF	€ 93.230,00	€ 102.553,00	€ 0,00	€ 0,00	€ 71.310,00	€ 78.441,00
Costi del personale interno per i servizi CSL	CF	€ 0,00	€ 0,00	€ 0,00	€ 0,00	€ 0,00	€ 0,00
Servizi di spurgo pozzetti e pulizia caditoie	CF	€ 20.690,00	€ 22.759,00	€ 0,00	€ 0,00	€ 20.690,00	€ 22.759,00
Servizi di pulizia area fiere, feste e manifestazioni	CF	€ 36.903,00	€ 40.593,30	€ 0,00	€ 0,00	€ 36.903,00	€ 40.593,30
Servizi di diserbo stradale	CF	€ 63.200,00	€ 69.520,00	€ 0,00	€ 0,00	€ 21.200,00	€ 23.320,00
Incremento costi (superamento alea 5% GRUPPO B)	CF	-€ 34.370,00	-€ 37.807,00	€ 0,00	€ 0,00	-€ 60.954,79	-€ 67.050,27
<b>Totale costi di spazzamento e lavaggio strade</b>	<b>CF</b>	<b>€ 3.544.020,00</b>	<b>€ 3.898.422,00</b>	<b>€ 3.509.012,30</b>	<b>€ 3.859.848,73</b>	<b>€ 3.453.515,21</b>	<b>€ 3.798.866,73</b>
Costi di raccolta e trasporto indifferenziato							
Raccolta e trasporto Ru	CF	€ 3.240.505,00	€ 3.564.555,50	€ 3.247.445,90	€ 3.572.190,49	€ 3.240.505,00	€ 3.564.555,50
Raccolta e trasporto Ru - Revisione con % di Esposizione	CF	-€ 33.548,00	-€ 36.902,80	€ 0,00	€ 0,00	-€ 28.548,00	-€ 31.402,80
Lavaggio cassonetti	CF	€ 174.000,00	€ 191.400,00	€ 481.813,38	€ 529.994,72	€ 174.000,00	€ 191.400,00
Revisione prezzi per l'anno - servizi CRT	CF	€ 148.880,00	€ 163.768,00	€ 0,00	€ 0,00	€ 121.580,00	€ 133.738,00
Costi del personale interno per i servizi CRT	CF	€ 0,00	€ 0,00	€ 0,00	€ 0,00	€ 0,00	€ 0,00
<b>Totale costi di raccolta e trasporto</b>	<b>CF</b>	<b>€ 3.529.837,00</b>	<b>€ 3.882.820,70</b>	<b>€ 3.729.259,28</b>	<b>€ 4.102.185,21</b>	<b>€ 3.507.537,00</b>	<b>€ 3.858.290,70</b>
Costi di trattamento e smaltimento indifferenziato							
Costi di trattamento e smaltimento RU							
Smaltimento ingombranti non recuperabili stradali	CV	€ 4.598.000,00	€ 5.059.600,00	€ 0,00	€ 0,00	€ 4.724.200,00	€ 5.198.420,00
Smaltimento da errati conferimenti, anomalie laterali e discariche abusive	CV	€ 0,00	€ 0,00	€ 58.960,54	€ 64.856,59	€ 0,00	€ 0,00
Totale costi di gestione impianti attivi di smaltimento RU	CV	€ 86.350,00	€ 94.985,00	€ 0,00	€ 0,00	€ 86.350,00	€ 94.985,00
<b>Totale costi di trattamento e smaltimento</b>	<b>CV</b>	<b>€ 4.684.350,00</b>	<b>€ 5.154.585,00</b>	<b>€ 58.960,54</b>	<b>€ 64.856,59</b>	<b>€ 4.810.550,00</b>	<b>€ 5.293.405,00</b>
Altri costi di gestione dei rifiuti indifferenziati							
servizi aggiuntivi richiesti dal Comune	CV	€ 414.173,00	€ 458.170,30	€ 0,00	€ 0,00	€ 412.173,00	€ 455.970,30
discariche abusive	CV	€ 207.700,00	€ 228.470,00	€ 0,00	€ 0,00	€ 207.700,00	€ 228.470,00
anomalie laterali	CV	€ 268.200,00	€ 295.020,00	€ 251.890,38	€ 277.079,42	€ 268.200,00	€ 295.020,00
Recupero customer care	CV	€ 0,00	€ 0,00	€ 0,00	€ 0,00	€ 0,00	€ 0,00
Proventi da penali	CV	-€ 28.350,00	-€ 28.350,00	€ 0,00	€ 0,00	-€ 56.350,00	-€ 56.350,00
Costi del personale interno per i servizi altri costi	CV	€ 244.697,00	€ 244.697,00	€ 0,00	€ 0,00	€ 248.817,00	€ 248.817,00
Comune conto anticipo	CV	-€ 1.366,79	-€ 1.366,79	€ 0,00	€ 0,00	€ 0,00	€ 0,00
<b>Totale altri costi di gestione dei rifiuti differenziati</b>	<b>CV</b>	<b>€ 1.105.053,21</b>	<b>€ 1.196.640,51</b>	<b>€ 251.890,38</b>	<b>€ 277.079,42</b>	<b>€ 1.080.540,00</b>	<b>€ 1.171.927,30</b>
<b>totale costi di gestione dei rifiuti indifferenziati</b>		<b>€ 12.863.260,21</b>	<b>€ 14.132.468,21</b>	<b>€ 7.549.122,50</b>	<b>€ 8.303.969,95</b>	<b>€ 12.852.142,21</b>	<b>€ 14.122.489,73</b>
<b>COSTI GESTIONE RACCOLTA DIFFERENZIATA:</b>							
Costi di raccolta e trasporto							
Costi di raccolta plastica-lattine	CF	€ 1.794.160,00	€ 1.973.576,00	€ 1.676.212,06	€ 1.843.833,27	€ 1.796.160,00	€ 1.975.776,00
Costi di acquisto dei sacchi per la raccolta plastica	CF	€ 265.608,00	€ 324.041,76	€ 0,00	€ 0,00	€ 265.608,00	€ 324.041,76
Costi di raccolta carta e cartone	CF	€ 2.249.565,00	€ 2.474.521,50	€ 2.411.751,04	€ 2.652.884,02	€ 2.249.565,00	€ 2.474.521,50
Costi di raccolta umido	CF	€ 2.220.003,00	€ 2.442.003,30	€ 2.614.240,86	€ 2.875.664,95	€ 2.220.003,00	€ 2.442.003,30
Costi di raccolta verde	CF	€ 766.983,00	€ 843.681,30	€ 825.272,05	€ 907.799,25	€ 766.983,00	€ 843.681,30
Costi di raccolta verde - grossi quantitativi	CF	€ 16.300,00	€ 17.930,00	€ 38.600,67	€ 42.460,74	€ 16.300,00	€ 17.930,00
Costi di raccolta vetro	CF	€ 608.082,00	€ 668.890,20	€ 612.941,25	€ 674.235,38	€ 608.082,00	€ 668.890,20
Costi di raccolta ingombranti	CF	€ 420.523,00	€ 462.575,30	€ 326.802,54	€ 359.482,79	€ 420.523,00	€ 462.575,30
Costi di raccolta aree mercatali	CF	€ 721.909,00	€ 794.099,90	€ 739.728,64	€ 813.701,50	€ 721.909,00	€ 794.099,90
Costi di raccolta altri recuperabili	CF	€ 28.442,00	€ 31.286,20	€ 31.653,79	€ 34.819,17	€ 28.442,00	€ 31.286,20
Costi di raccolta RAEE	CF	€ 11.935,00	€ 13.202,15	€ 72.477,16	€ 79.724,88	€ 11.935,00	€ 13.202,15
Costi di gestione ecostazioni	CF	€ 146.186,00	€ 173.928,40	€ 0,00	€ 0,00	€ 146.186,00	€ 173.928,40
Costi di trasporto dalle ecostazioni	CF	€ 470.677,00	€ 517.744,70	€ 425.118,05	€ 467.629,86	€ 470.677,00	€ 517.744,70
Apertura ecostazioni	CF	€ 800.486,00	€ 880.534,60	€ 593.593,97	€ 652.953,37	€ 800.486,00	€ 880.534,60
adeguamenti sicurezza e prescrizioni impiantistiche per ecostazioni	CF	€ 0,00	€ 0,00	€ 0,00	€ 0,00	€ 0,00	€ 0,00
Comuni x adeguamenti sicurezza e prescrizioni impiantistiche per ecostazioni	CV	-€ 9.524,59	-€ 11.620,00	€ 0,00	€ 0,00	€ 0,00	€ 0,00
Regioni x adeguamenti sicurezza e prescrizioni impiantistiche per ecostazioni	CV	€ 0,00	€ 0,00	€ 0,00	€ 0,00	€ 0,00	€ 0,00
manutenzione ordinaria ecostazioni	CF	€ 115.483,58	€ 140.889,97	€ 12.448,00	€ 14.931,36	€ 121.883,58	€ 148.697,97
manutenzione straordinaria ecostazioni	CF	€ 97.508,51	€ 118.960,38	€ 4.050,00	€ 4.455,00	€ 146.448,33	€ 178.666,96
Gestione consegna cassonetti	CF	€ 296.862,00	€ 326.746,95	€ 79.773,87	€ 87.751,26	€ 300.562,00	€ 330.816,95
Lavaggio cassonetti RD	CF	€ 204.900,00	€ 225.390,00	€ 0,00	€ 0,00	€ 204.900,00	€ 225.390,00
Servizi personalizzati alle utenze non domestiche	CF	€ 562.966,00	€ 619.262,60	€ 493.172,11	€ 542.489,32	€ 562.966,00	€ 619.262,60
Costi di trasporto rifiuti	CF	€ 1.373.123,00	€ 1.510.435,30	€ 1.295.459,80	€ 1.425.005,78	€ 1.373.123,00	€ 1.510.435,30
Revisione prezzi per l'anno - servizi CRD	CF	€ 266.300,00	€ 292.930,00	€ 0,00	€ 0,00	€ 210.005,46	€ 231.006,01
Incentivi finanziari su raccolta RD	CF	€ 0,00	€ 0,00	€ 0,00	€ 0,00	€ 0,00	€ 0,00
Servizi di raccolta rifiuti presso fiere, feste e manifestazioni	CF	€ 17.220,00	€ 18.942,00	€ 0,00	€ 0,00	€ 17.220,00	€ 18.942,00
Incremento costi (superamento alea 5% GRUPPO A)	CF	€ 465.157,38	€ 511.673,12	€ 0,00	€ 0,00	€ 391.950,00	€ 431.145,00
Differenziale contratti sui servizi in contenzioso	CF	€ 442.600,00	€ 486.860,00	€ 0,00	€ 0,00	€ 970.063,14	€ 1.067.069,45
Riduzione sull'anno rischio contenzioso	CF	-€ 17.010,00	-€ 18.711,00	€ 0,00	€ 0,00	-€ 14.010,00	-€ 15.411,00
Attività di promozione delle raccolte differenziate	CF	€ 184.508,76	€ 225.100,69	€ 20.642,00	€ 25.183,24	€ 184.508,76	€ 225.100,69
Risparmi trattamento PL - Punti acqua	CF	€ 100,00	€ 110,00	€ 0,00	€ 0,00	€ 100,00	€ 110,00
Costi per i servizi controlli CRD	CF	€ 0,00	€ 0,00	€ 0,00	€ 0,00	€ 0,00	€ 0,00
Costi servizio di controllo territoriale	CF	€ 182.500,00	€ 222.650,00	€ 0,00	€ 0,00	€ 182.500,00	€ 222.650,00
<b>Totale altri costi di raccolta e trasporto</b>	<b>CF</b>	<b>€ 14.703.553,64</b>	<b>€ 16.287.635,32</b>	<b>€ 12.273.937,86</b>	<b>€ 13.505.005,14</b>	<b>€ 15.174.879,27</b>	<b>€ 16.813.877,24</b>
Costi di trattamento							
Costi di trattamento plastica-lattine	CV	€ 352.000,00	€ 429.440,00	€ 15.465,45	€ 17.012,00	€ 403.050,00	€ 491.721,00
Contributo CONAI plastica-lattine	CV	-€ 1.366.480,00	-€ 1.503.128,00	€ 0,00	€ 0,00	-€ 1.366.480,00	-€ 1.503.128,00
Totale costi di gestione impianti attivi di smaltimento plastica lattine	CV	€ 0,00	€ 0,00	€ 0,00	€ 0,00	€ 0,00	€ 0,00
Costi di trattamento carta e cartone (contributi passivi e attivi)	CV	€ 2.100,00	€ 2.310,00	€ 0,00	€ 0,00	€ 2.100,00	€ 2.310,00
Contributo CONAI carta e cartone	CV	-€ 927.300,00	-€ 1.020.609,00	€ 0,00	€ 0,00	-€ 927.300,00	-€ 1.020.609,00
Totale costi di gestione impianti attivi di smaltimento carta cartone	CV	€ 0,00	€ 0,00	€ 0,00	€ 0,00	€ 0,00	€ 0,00
Costi di trattamento umido	CV	€ 1.695.200,00	€ 1.864.720,00	€ 0,00	€ 0,00	€ 1.763.800,00	€ 1.940.180,00
Totale costi di gestione impianti attivi di smaltimento umido	CV	€ 0,00	€ 0,00	€ 0,00	€ 0,00	€ 0,00	€ 0,00
Costi di trattamento frazione verde	CV	€ 201.350,00	€ 221.485,00	€ 0,00	€ 0,00	€ 213.450,00	€ 234.795,00
Totale costi di gestione impianti attivi di smaltimento frazione verde	CV	€ 0,00	€ 0,00	€ 0,00	€ 0,00	€ 0,00	€ 0,00
Costi di trattamento vetro	CV	€ 56.220,00	€ 61.842,00	€ 0,00	€ 0,00	€ 70.300,00	€ 77.330,00
Contributo CONAI vetro	CV	-€ 311.700,00	-€ 343.545,00	€ 0,00	€ 0,00	-€ 311.700,00	-€ 343.545,00
Totale costi di gestione impianti attivi di smaltimento vetro	CV	€ 0,00	€ 0,00	€ 0,00	€ 0,00	€ 0,00	€ 0,00
Costi di trattamento ingombranti	CV	€ 574.000,00	€ 631.400,00	€ 0,00	€ 0,00	€ 699.200,00	€ 769.120,00
Costi di trattamento frigoriferi, TV, PC	CV	€ 7.649,73	€ 9.332,67	€ 0,00	€ 0,00	€ 7.750,00	€ 9.455,00
Totale costi di gestione impianti attivi di smaltimento frigoriferi TV PC	CV	€ 0,00	€ 0,00	€ 0,00	€ 0,00	€ 0,00	€ 0,00
Costi di trattamento altri recuperabili pericolosi	CV	€ 236.050,00	€ 287.981,00	€ 0,00	€ 0,00	€ 280.250,00	€ 341.905,00
Totale costi di gestione impianti attivi di smaltimento altri recuperabili pericolosi	CV	€ 0,00	€ 0,00	€ 0,00	€ 0,00	€ 0,00	€ 0,00
Costi di trattamento altri recuperabili non pericolosi	CV	€ 729.500,00	€ 802.450,00	€ 0,00	€ 0,00	€ 692.900,00	€ 762.190,00
Totale costi di gestione impianti attivi di smaltimento altri recuperabili non pericolosi	CV	€ 0,00	€ 0,00	€ 0,00	€ 0,00	€ 0,00	€ 0,00
Ricavi di trattamento frigoriferi, TV, PC	CV	-€ 975,00	-€ 1.182,57	€ 0,00	€ 0,00	-€ 975,00	-€ 1.182,57
Ricavi di trattamento altri recuperabili pericolosi	CV	-€ 2.544,00	-€ 3.030,84	€ 0,00	€ 0,00	-€ 2.544,00	-€ 3.030,84
Ricavi di trattamento altri recuperabili non pericolosi	CV	-€ 74.318,00	-€ 89.981,56	€ 0,00	€ 0,00	-€ 74.318,00	-€ 89.981,56
Costi di trattamento legno e metalli	CV	€ 204.250,00	€ 224.675,00	€ 0,00	€ 0,00	€ 297.700,00	€ 327.470,00
Contributo CONAI legno e metallo	CV	-€ 74.732,00	-€ 82.367,70	€ 0,00	€ 0,00	-€ 74.732,00	-€ 82.367,70
Contributo CONAI metallo da associazioni	CV	-€ 2.300,00	-€ 2.530,00	€ 0,00	€ 0,00	-€ 2.300,00	-€ 2.530,00
<b>Totale costi di trattamento</b>	<b>CV</b>	<b>€ 1.297.970,73</b>	<b>€ 1.489.261,00</b>	<b>€ 15.465,45</b>	<b>€ 17.012,00</b>	<b>€ 1.670.151,00</b>	<b>€ 1.910.101,33</b>
<b>totale costi di gestione dei rifiuti differenziati</b>							



Totale costi amministrativi di accertamento, riscossione, contenzioso		€ 78.298,47	€ 123.121,69	€ 42.651,24	€ 45.648,28	-€ 762.672,89	-€ 747.783,42
Costi servizi di gestione							
Canone Pegaso da disciplinare prestazionale	CF	€ 2.063.914,82	€ 2.517.976,08	€ 722,50	€ 881,23	€ 2.108.350,20	€ 2.572.187,24
Ricavi da gestione della società Pegaso 03	CF	€ 0,00	€ 0,00	€ 0,00	€ 0,00	€ 0,00	€ 0,00
Costi Servizi Pegaso	CF	€ 2.063.914,82	€ 2.517.976,08	€ 722,50	€ 881,23	€ 2.108.350,20	€ 2.572.187,24
Costi incasso tariffa	CF	€ 0,00	€ 0,00	€ 0,00	€ 0,00	€ 0,00	€ 0,00
Prestazioni aggiuntive Pegaso	CF	€ 0,00	€ 0,00	€ 0,00	€ 0,00	€ 0,00	€ 0,00
Personale interno amministrativo di staff	CF	€ 539.000,00	€ 539.000,00	€ 0,00	€ 0,00	€ 539.000,00	€ 539.000,00
Personale in comando/distacco in altri enti	CF	€ 0,00	€ 0,00	€ 0,00	€ 0,00	€ 0,00	€ 0,00
Altri costi (spese mensa)	CF	€ 27.415,00	€ 28.511,60	€ 1,00	€ 1,00	€ 26.053,00	€ 27.095,12
Recupero costi buoni mensa	CF	€ 0,00	€ 0,00	€ 0,00	€ 0,00	€ 0,00	€ 0,00
Spese per la formazione	CF	€ 10.000,00	€ 10.000,00	€ 1,00	€ 1,00	€ 12.000,00	€ 12.000,00
Spese per sicurezza	CF	€ 42.000,00	€ 51.240,00	€ 0,00	€ 0,00	€ 42.000,00	€ 51.240,00
Compensi CdA	CF	€ 0,00	€ 0,00	€ 0,00	€ 0,00	€ 0,00	€ 0,00
Rimborso spese viaggi CdA e Assemblea	CF	€ 15.000,00	€ 15.000,00	€ 0,00	€ 0,00	€ 22.317,00	€ 22.317,00
Compenso del revisore	CF	€ 35.889,00	€ 43.797,90	€ 0,00	€ 0,00	€ 23.234,00	€ 28.358,80
Rimborso spese altri organi	CF	€ 1.000,00	€ 1.000,00	€ 0,00	€ 0,00	€ 1.000,00	€ 1.000,00
Utenze (elettricità, gas, ecc.)	CF	€ 105.000,00	€ 128.100,00	€ 0,00	€ 0,00	€ 105.000,00	€ 128.100,00
Assicurazioni	CF	€ 95.000,00	€ 95.000,00	€ 0,00	€ 0,00	€ 84.000,00	€ 84.000,00
Locazioni passive	CF	€ 45.720,56	€ 55.779,08	€ 24.700,80	€ 30.125,08	€ 46.721,56	€ 57.000,30
Locazioni attive	CF	-€ 12.000,00	-€ 14.640,00	€ 0,00	€ 0,00	-€ 24.000,00	-€ 29.280,00
Materiali di consumo	CF	€ 18.440,01	€ 22.504,01	€ 3.406,45	€ 4.155,65	€ 14.940,01	€ 18.234,01
Spese di rappresentanza	CF	€ 5.000,00	€ 5.000,00	€ 0,00	€ 0,00	€ 6.440,00	€ 6.440,00
Spesa per servizi generali diversi (con IVA)	CF	€ 154.254,56	€ 188.231,42	€ 108.253,28	€ 129.812,21	€ 170.630,56	€ 208.210,14
Spesa per servizi generali diversi (senza IVA)	CF	€ 20.000,00	€ 20.000,00	€ 0,00	€ 0,00	€ 10.000,00	€ 10.000,00
Interessi su mutui	CF	€ 0,00	€ 0,00	€ 0,00	€ 0,00	€ 0,00	€ 0,00
Interessi passivi su conti correnti	CF	€ 15.693,52	€ 15.692,87	€ 0,00	€ 0,00	€ 10.706,79	€ 10.706,14
Interessi passivi su cessioni crediti factor e a fornitori	CF	€ 25.072,74	€ 25.072,74	€ 0,00	€ 0,00	€ 33.569,35	€ 33.569,35
interessi attivi figurativi	CF	€ 0,00	€ 0,00	€ 0,00	€ 0,00	€ 0,00	€ 0,00
Tasse tributi	CF	€ 55.494,57	€ 55.494,57	€ 0,00	€ 0,00	€ 50.494,57	€ 50.494,57
IRAP	CF	€ 65.000,00	€ 65.000,00	€ 0,00	€ 0,00	€ 79.165,53	€ 79.165,53
Collaborazioni	CF	€ 209.983,92	€ 256.182,31	€ 0,00	€ 0,00	€ 252.383,92	€ 307.910,31
Consulenze	CF	€ 0,00	€ 0,00	€ 0,00	€ 0,00	€ 0,00	€ 0,00
Spese legali	CF	€ 0,00	€ 0,00	€ 48.527,73	€ 56.516,06	€ 0,00	€ 0,00
Rimborso spese postali	CF	€ 273.478,70	€ 273.457,05	€ 140.929,78	€ 156.735,59	€ 273.478,70	€ 273.457,05
Compenso del segretario	CF	€ 24.000,00	€ 24.000,00	€ 0,00	€ 0,00	€ 24.000,00	€ 24.000,00
Spese procedure esecutive	CF	€ 147.000,61	€ 147.000,61	€ 0,00	€ 0,00	€ 0,00	€ 0,00
<b>Totale Costi servizi di gestione</b>	<b>CF</b>	<b>€ 3.981.358,01</b>	<b>€ 4.568.400,24</b>	<b>€ 326.542,54</b>	<b>€ 378.227,82</b>	<b>€ 3.911.485,19</b>	<b>€ 4.515.205,56</b>
Costi comuni diversi							
Costi mantenimento ATO	CF	€ 132.485,10	€ 132.960,10	€ 0,00	€ 0,00	€ 132.485,10	€ 132.960,10
Rimborso spese legali	CF	€ 49.736,07	€ 49.736,07	€ 0,00	€ 0,00	€ 49.736,07	€ 49.736,07
Rimborsi costi indiretti Comune	CF	€ 511.863,86	€ 514.063,86	€ 0,00	€ 0,00	€ 463.363,86	€ 465.563,86
Proventi vari	CF	-€ 182.300,00	-€ 213.985,00	€ 0,00	€ 0,00	-€ 182.300,00	-€ 213.985,00
Contributo MIUR	CF	-€ 142.827,87	-€ 142.827,87	€ 0,00	€ 0,00	-€ 145.957,43	-€ 145.957,43
Manutenzione ordinaria beni mobili	CF	€ 15.000,00	€ 18.300,00	€ 0,00	€ 0,00	€ 15.000,00	€ 18.300,00
Manutenzione ordinaria sede	CF	€ 0,00	€ 0,00	€ 0,00	€ 0,00	€ 0,00	€ 0,00
Quota finanziamento per realizzazione nuove ecostazioni	CF	€ 57.000,00	€ 63.578,00	€ 0,00	€ 0,00	€ 136.065,57	€ 166.000,00
Manutenzione straordinaria sede	CF	€ 15.000,00	€ 18.300,00	€ 0,00	€ 0,00	€ 25.000,00	€ 30.500,00
Utilizzo avanzo di amministrazione x manutenzione straordinaria sede	CF	€ 0,00	€ 0,00	€ 0,00	€ 0,00	€ 0,00	€ 0,00
Acquisto beni mobili vari	CF	€ 46.900,00	€ 57.218,00	€ 0,00	€ 0,00	€ 46.900,00	€ 57.218,00
Finanziamento di cassa società	CF	€ 0,00	€ 0,00	€ 0,00	€ 0,00	€ 0,00	€ 0,00
Ripiano perdite cessazione Covar14 ai sensi della LR	CF	€ 0,00	€ 0,00	€ 0,00	€ 0,00	€ 0,00	€ 0,00
Fondo rischi Consorzio	CF	€ 100.000,00	€ 100.000,00	€ 0,00	€ 0,00	€ 100.000,00	€ 100.000,00
<b>Totale costi comuni diversi</b>		<b>€ 602.857,16</b>	<b>€ 597.343,16</b>	<b>€ 0,00</b>	<b>€ 0,00</b>	<b>€ 640.293,17</b>	<b>€ 660.335,60</b>
Costi di conduzione discariche in post mortem							
Personale Area Tecnica	CV	€ 214.095,07	€ 214.095,07	€ 0,00	€ 0,00	€ 198.730,07	€ 198.730,07
Interessi su mutui	CV	€ 0,00	€ 0,00	€ 0,00	€ 0,00	€ 0,00	€ 0,00
Oneri conduzione ordinaria discariche in post mortem	CV	€ 538.526,00	€ 655.996,33	€ 0,00	€ 0,00	€ 709.706,32	€ 864.836,32
Manutenzione straordinaria impianti/discariche	CV	€ 149.508,20	€ 182.400,00	€ 0,00	€ 0,00	€ 182.540,99	€ 222.700,01
Manutenzione ordinaria impianto di Piosiasco	CV	€ 0,00	€ 0,00	€ 0,00	€ 0,00	€ 0,00	€ 0,00
Ammortamenti	CV	€ 0,00	€ 0,00	€ 0,00	€ 0,00	€ 0,00	€ 0,00
Quota finanziamento Bonifica Beinasco	CV	€ 0,00	€ 0,00	€ 0,00	€ 0,00	€ 0,00	€ 0,00
Quote finanziamenti accesi nell'anno	CV	€ 0,00	€ 0,00	€ 0,00	€ 0,00	€ 0,00	€ 0,00
Rimborso costi manutenzione ordinaria impianto Piosiasco	CV	€ 0,00	€ 0,00	€ 0,00	€ 0,00	€ 0,00	€ 0,00
Proventi biogas	CV	€ 0,00	€ 0,00	€ 0,00	€ 0,00	€ 0,00	€ 0,00
Comuni x oneri conduzione discariche in post mortem	CV	€ 0,00	€ 0,00	€ 0,00	€ 0,00	€ 0,00	€ 0,00
Contributo Regionale per discariche	CV	€ 0,00	€ 0,00	€ 0,00	€ 0,00	€ 0,00	€ 0,00
<b>Totale costi di conduzione discariche in post mortem</b>	<b>CV</b>	<b>€ 902.129,27</b>	<b>€ 1.052.491,40</b>	<b>€ 0,00</b>	<b>€ 0,00</b>	<b>€ 1.090.977,38</b>	<b>€ 1.286.266,40</b>
<b>TOTALE COSTI COMUNI:</b>		<b>€ 5.564.642,91</b>	<b>€ 6.341.356,49</b>	<b>€ 369.193,78</b>	<b>€ 423.876,10</b>	<b>€ 4.880.082,85</b>	<b>€ 5.714.024,14</b>
Ammortamenti anno in corso	CF	€ 0,00	€ 0,00	€ 0,00	€ 0,00	€ 0,00	€ 0,00
Ammortamenti anni precedenti	CF	€ 0,00	€ 0,00	€ 0,00	€ 0,00	€ 0,00	€ 0,00
Acquisto cassonetti, attrezzature e altri beni mobili	CF	€ 762.337,98	€ 930.052,34	€ 0,00	€ 0,00	€ 748.337,98	€ 912.972,34
Utilizzo avanzo di amministrazione x acquisto beni mobili	CF	€ 0,00	€ 0,00	€ 0,00	€ 0,00	€ 0,00	€ 0,00
Acquisto beni mobili vari	CF	€ 501,25	€ 611,52	€ 0,00	€ 0,00	€ 501,25	€ 611,52
Utilizzo avanzo di amministrazione x acquisto beni mobili vari	CF	€ 0,00	€ 0,00	€ 0,00	€ 0,00	€ 0,00	€ 0,00
Dismissione impianto Piosiasco (al netto restituzione Patti Territoriali)	CF	€ 0,00	€ 0,00	€ 0,00	€ 0,00	€ 0,00	€ 0,00
Accantonamenti	CF	€ 0,00	€ 0,00	€ 0,00	€ 0,00	€ 0,00	€ 0,00
Remunerazione del capitale/Fondo di riserva	CF	€ 377.202,35	€ 377.202,35	€ 0,00	€ 0,00	€ 377.202,35	€ 377.202,35
<b>COSTI D'USO DEL CAPITALE:</b>		<b>€ 1.140.041,58</b>	<b>€ 1.307.866,21</b>	<b>€ 0,00</b>	<b>€ 0,00</b>	<b>€ 1.126.041,58</b>	<b>€ 1.290.786,21</b>
<b>CONTRIBUTI DAI COMUNI</b>		<b>€ 0,00</b>	<b>€ 0,00</b>	<b>€ 0,00</b>	<b>€ 0,00</b>	<b>-€ 136.065,57</b>	<b>-€ 166.000,00</b>
<b>TOTALE</b>		<b>€ 35.569.469,07</b>	<b>€ 39.558.587,23</b>	<b>€ 20.207.719,59</b>	<b>€ 22.249.863,19</b>	<b>€ 35.567.231,34</b>	<b>€ 39.685.278,65</b>
<b>CONTRIBUTI CONAI</b>		<b>-€ 2.760.349,00</b>	<b>-€ 3.046.374,67</b>	<b>€ 0,00</b>	<b>€ 0,00</b>	<b>-€ 2.760.349,00</b>	<b>-€ 3.046.374,67</b>
<b>ACCANTONAMENTI AL FONDO SVALUTAZIONE CREDITI ANNO IN CORSO COMUNE</b>		<b>€ 3.538.169,44</b>	<b>€ 3.538.169,44</b>	<b>€ 545.000,00</b>	<b>€ 545.000,00</b>	<b>€ 3.652.766,43</b>	<b>€ 3.652.766,43</b>
<b>TOTALE NETTO E LORDO TARIFFA</b>		<b>€ 39.107.638,51</b>	<b>€ 43.096.756,67</b>	<b>€ 20.752.719,59</b>	<b>€ 22.794.863,19</b>	<b>€ 39.219.997,77</b>	<b>€ 43.338.045,08</b>
<b>ADDITIONALE PROVINCIALE</b>			<b>€ 45.251.594,51</b>		<b>€ 23.934.606,31</b>		<b>€ 45.492.746,34</b>
<b>INVESTIMENTI STRAORDINARI</b>							
Realizzazione nuovi impianti (ecostazioni)	CF	€ 0,00	€ 0,00	€ 0,00	€ 0,00	€ 0,00	€ 0,00
manutenzione straordinaria sede	CF	€ 0,00	€ 0,00	€ 0,00	€ 0,00	€ 0,00	€ 0,00
adeguamenti sicurezza e prescrizioni impiantistiche per ecostazioni	CF	€ 0,00	€ 0,00	€ 0,00	€ 0,00	€ 0,00	€ 0,00
Oneri straordinari manutenzione discariche in post mortem	CF	€ 0,00	€ 0,00	€ 0,00	€ 0,00	€ 0,00	€ 0,00
acquisto quote TRM	CF	€ 0,00	€ 0,00	€ 0,00	€ 0,00	€ 0,00	€ 0,00
bonifica Comune di Nichelino (Bonifica Baudino)	CF	€ 0,00	€ 0,00	€ 0,00	€ 0,00	€ 0,00	€ 0,00
bonifica Comune di Nichelino (Bonifica Morello)	CF	€ 0,00	€ 0,00	€ 0,00	€ 0,00	€ 0,00	€ 0,00
Messa in sicurezza La Loggia	CF	€ 0,00	€ 0,00	€ 0,00	€ 0,00	€ 0,00	€ 0,00
Partecipazione costituzione fondo dotazione ATO-R	CF	€ 0,00	€ 0,00	€ 0,00	€ 0,00	€ 0,00	€ 0,00
Acquisto beni mobili vari	CF	€ 0,00	€ 0,00	€ 0,00	€ 0,00	€ 0,00	€ 0,00
<b>TOTALE INVESTIMENTI STRAORDINARI</b>		<b>€ 0,00</b>	<b>€ 0,00</b>	<b>€ 0,00</b>	<b>€ 0,00</b>	<b>€ 0,00</b>	<b>€ 0,00</b>
<b>CONTRIBUTI SU INVESTIMENTI</b>							
Mutui x adeguamenti sicurezza e prescrizioni impiantistiche per ecostazioni	CF	€ 0,00	€ 0,00	€ 0,00	€ 0,00	€ 0,00	€ 0,00
Comuni x realizzazione nuove ecostazioni	CF	€ 0,00	€ 0,00	€ 0,00	€ 0,00	€ 0,00	€ 0,00
Regione x realizzazione nuove ecostazioni	CF	€ 0,00	€ 0,00	€ 0,00	€ 0,00	€ 0,00	€ 0,00
Mutui x realizzazione nuove ecostazioni	CF	€ 0,00	€ 0,00	€ 0,00	€ 0,00	€ 0,00	€ 0,00
Comuni x adeguamenti sicurezza e prescrizioni impiantistiche per ecostazioni	CF	€ 0,00	€ 0,00	€ 0,00	€ 0,00	€ 0,00	€ 0,00
Comuni x oneri conduzione discariche in post mortem	CF	€ 0,00	€ 0,00	€ 0,00	€ 0,00	€ 0,00	€ 0,00
Mutui x oneri straordinari manutenzione discariche in post mortem	CF	€ 0,00	€ 0,00	€ 0,00	€ 0,00	€ 0,00	€ 0,00
Regione x bonifica Baudino	CF	€ 0,00	€ 0,00	€ 0,00	€ 0,00	€ 0,00	€ 0,00
Regione x bonifica Morello	CF	€ 0,00	€ 0,00	€ 0,00	€ 0,00	€ 0,00	€ 0,00
Mutui x messa in sicurezza La Loggia	CF	€ 0,00	€ 0,00	€ 0,00	€ 0,00	€ 0,00	€ 0,00
Comuni x acquisto beni mobili vari	CF	€ 0,00	€ 0,00	€ 0,00	€ 0,00	€ 0,00	€ 0,00
<b>TOTALE CONTRIBUTI SU INVESTIMENTI</b>							