



**CONSORZIO VALORIZZAZIONE RIFIUTI 14**  
**VERBALE DI DELIBERAZIONE**

**DELL'ASSEMBLEA N. 6**

**OGGETTO: RENDICONTO DI GESTIONE DELL'ESERCIZIO 2018. APPROVAZIONE**

L'anno 2019, addì diciassette del mese di aprile, alle ore 14:30, nella sala delle adunanze del Consorzio, a Carignano (TO), Via Aldo Cagliero n. 3, regolarmente convocata, si è riunita, in sessione ordinaria, l'Assemblea dei Comuni, nelle persone dei signori:

			Presente
GUALCHI Antonella	BEINASCO	Vice Sindaco	SI
RICCARDO Cesare	BRUINO	Sindaco	SI
DI TOMMASO Giovanni	CANDIOLO	Delegato	SI
ALBERTINO Giorgio	CARIGNANO	Sindaco	NO
VALLERO Domenico	CASTAGNOLE P.TE	Vice Sindaco	SI
ZOIA Franco	LA LOGGIA	Delegato	SI
SIBONA Antonio	LOMBRIASCO	Sindaco	NO
MONTAGNA Paolo	MONCALIERI	Sindaco	NO
TOLARDO Giampietro	NICHELINO	Sindaco	SI
BOSSO Cinzia	ORBASSANO	Sindaco	SI
CERUTTI Silvio	OSASIO	Sindaco	NO
GAMNA Fiorenzo	PANCALIERI	Delegato	SI
DEMICHIELIS Fiorenzo	PIOBESI T.SE	Sindaco	NO
AVOLA FARACI Roberta	PIOSSASCO	Sindaco	NO
MURO Sergio	RIVALTA DI TORINO	Vice Sindaco	SI
VISCA Gianfranco	TROFARELLO	Sindaco	NO
CRIVELLO Giancarlo	VILLASTELLONE	Delegato	SI
VIGNALI Fernando	VINOVO	Delegato	SI
ROBASTO Mattia	VIRLE P.TE	Sindaco	NO

Assiste alla seduta il segretario, dott. GHINAMO Franco.

## L'Assemblea

Dei sopracitati rappresentanti dei Comuni consorziati sono al momento assenti i Signori: Giorgio Albertino, Roberta Avola Faraci, Silvio Cerutti, Paolo Montagna, Fiorenzo Demichelis, Mattia Robasto, Antonio Sibona e Gian Franco Visca.

Presiede la seduta il Presidente Giampietro Tolardo in sostituzione del presidente dell'Assemblea dei Sindaci Maurizio Piazza, assente giustificato;

Presenti 11 in rappresentanza di 60 quote su 100;

Il Presidente chiama in trattazione al secondo punto all'odg: "*Rendiconto di gestione dell'esercizio 2018. Approvazione*" e cede la parola alla Responsabile finanziario, dott.ssa Marina Toso che illustra la proposta di deliberazione;

Udito il dibattito e i successivi interventi registrati su supporti magnetici, che, conservati agli atti, si intendono riportati integralmente;

Il Presidente, verificato che non ci sono altre richieste di intervento, pone ai voti la proposta di delibera suindicata;

Presenti 11 in rappresentanza di 60 quote su 100;

voti favorevoli: 11, in rappresentanza di 60 quote su 100;

Dato atto che è stato ottemperato al disposto di cui all'art. 49, c. 1 del D.Lgs 267/2000, come evincesi dal documento allegato alla presente deliberazione;

### **D E L I B E R A**

All'unanimità di approvare la proposta ad oggetto:

**RENDICONTO DI GESTIONE DELL'ESERCIZIO 2018. APPROVAZIONE**

\*\*\*\*\*

Successivamente ai sensi dell'art. 134, comma 4 del D.Lgs n. 267/2000, con votazione favorevole e palese e con il seguente risultato proclamato dal Presidente:

Presenti 11 in rappresentanza di 60 quote su 100;

voti favorevoli: 11, in rappresentanza di 60 quote su 100;

### **D E L I B E R A**

di rendere la presente immediatamente eseguibile,

**OGGETTO: RENDICONTO DI GESTIONE DELL'ESERCIZIO 2018. APPROVAZIONE**

**L'ASSEMBLEA**

**VISTI:**

- il D.Lgs. n. 118 del 23/06/2011 e s.m.i., che contiene disposizioni in materia di armonizzazione dei sistemi contabili e degli schemi di bilancio delle Regioni, degli Enti Locali e dei loro Organismi, a norma degli articoli 1 e 2 della legge 5 maggio 2009, n. 42;
- il D.Lgs. 267 del 18/08/2000, Testo Unico degli Enti Locali, coordinato con il D.Lgs. n. 126 del 10/08/2014;
- La Legge del 27 dicembre 2017, n. 205 pubblicata nella G.U. n.302 del 29/12/2017 "Bilancio di previsione dello Stato per l'anno finanziario 2018 e bilancio pluriennale per il triennio 2018-2020".
- il D.L. n. 95 del 06/07/2012, pubblicato sulla Gazzetta Ufficiale 06 luglio 2012, n. 156, S.O. (spending review);
- il decreto legge 31 maggio 2010 n. 78 recante misure urgenti in materia di stabilizzazione finanziaria e di competitività economica – limiti di spesa e successive modificazioni", convertito con modificazioni dalla legge n. 122 del 30 luglio 2010
- l'art. 77 bis comma 11 del D.L. n. 112/2008 che stabilisce che dal 2010 al consuntivo devono essere allegati i prospetti finali SIOPE;
- l'art.1, comma 557, della Legge n. 296/2006 e successive modificazioni in materia di vincoli alle previsioni di spese del personale; le disposizioni in materia di contenimento delle spese di personale di cui all'art.1, comma 562, Legge n. 296/201 e s.m.i., spese inferiori a quelle sostenute nel 2008 al lordo degli oneri riflessi, con al sola esclusione degli oneri relativi ai rinnovi contrattuali, oltre alla corrispondente IRAP;
- il D.L. n. 174 del 10 ottobre 2012 e provvedimenti collegati, relativo ai controlli;
- l'art. 11, comma 6 lett. J, del D.Lgs. n. 118/2011 che prevede che a partire dall'esercizio 2015, i Comuni e le Province devono allegare al proprio rendiconto di gestione una nota informativa asseverata dall'Organo di Revisione, relativa alla verifica dei crediti e dei debiti con le proprie società partecipate, con la motivazione delle eventuali discordanze;
- l'art. 16, comma 26, del D.L. 13 agosto 2011, n. 138 convertito, con modificazioni, dalla Legge 14/09/2011 n. 148 che prevede che le spese di rappresentanza sostenute dagli Organi degli Enti Locali siano elencate in un apposito prospetto allegato al Rendiconto;
- l'art. 33, comma 1, del D.Lgs. 14 marzo 2013, n. 33 ed all'art. 9, comma 3, DPCM 22 settembre 2014, ai sensi dell'art. 41, comma 1, del D.L. 66/2014 che prevede di allegare l'indicatore di tempestività dei pagamenti;
- l'art. 3, comma 8, Legge 203 del 22/12/2008 e s.m.i. che regola le operazioni di finanza derivata e la loro rappresentazione nei documenti di bilancio;
- il Regolamento di Contabilità vigente;

- la deliberazione del Consiglio di Amministrazione n. 12 del 13.03.2019 ad oggetto: "RIACCERTAMENTO ORDINARIO RESIDUI ATTIVI E PASSIVI, CALCOLO DEL FONDO PLURIENNALE VINCOLATO AL 01 GENNAIO 2019 E CONSEGUENTE TERZA VARIAZIONE AL BILANCIO DI PREVISIONE 2019-2021", concernente il riaccertamento dei residui attivi e passivi anni 2018 e precedenti, con i relativi allegati;
- la deliberazione dell'Assemblea n. 15 del 26.11.2018 ad oggetto: "DEFINIZIONE DELLA SITUAZIONE DEBITORIA/CREDITORIA DEI COMUNI DI COVAR 14 A SETTEMBRE 2018. MODIFICA DEL VINCOLO DELLE QUOTE DEL FONDO SVALUTAZIONE CREDITI E CONSEGUENTE SESTA VARIAZIONE DI BILANCIO. APPROVAZIONE";
- la deliberazione del Consiglio di Amministrazione n. 13 del 13.03.2019 ad oggetto: "APPROVAZIONE DELLO SCHEMA RENDICONTO 2018 E APPROVAZIONE DELLA RELAZIONE ILLUSTRATIVA.", concernente l'approvazione dello schema di Rendiconto di Gestione dell'esercizio 2018 e dei relativi allegati;
- la deliberazione del Consiglio di Amministrazione n. 19 del 20.03.2019 ad oggetto: "APPROVAZIONE DELLO SCHEMA RENDICONTO 2018 E APPROVAZIONE DELLA RELAZIONE ILLUSTRATIVA. SOSTITUZIONE ALLEGATI", concernente la sostituzione dei seguenti allegati al Rendiconto di Gestione dell'esercizio 2018:
  - Conto Economico anno 2018;
  - Stato Patrimoniale Attivo anno 2018;
  - Stato Patrimoniale Passivo anno 2018;
  - Relazione alla Gestione del Rendiconto 2018;
  - Rendiconto di Relazione sui crediti TIA al 31-12-2018, prot. n. 1778 del 19-03-2019, Prot. pegaso n.2826 del 19-03-2019;
  - Rendicontazione rinuncia all'imposizione e stralci crediti TIA, prot. n. 5239 del 10-08-2019, prot. Pegaso n. 9492 del 09-08-2018;
  - Richiesta all'Agenzia delle Entrate Riscossione SpA quantificazione crediti da eliminare al 31-12-2018, prot. n. 1597 del 11-03-2019;
  - Relazione Area Servizi Ambientali prot. n. 1800 del 20-03-2019 e tabella allegata;
  - Conto del Tesoriere anno 2018 firmato elettronicamente, prot. 1708 del 15-03-2019;
  - Dichiarazione assenza debiti fuori bilancio 2018 dell'Area Partecipate, Contenzioso Tributario e Personale, prot. n. 1644 del 13-03-2019;
  - Dichiarazione assenza debiti fuori bilancio 2018 dell'Area Amministrazione Generale e Finanziaria, prot. n. 1653 del 13-03-2019;
  - Dichiarazione assenza debiti fuori bilancio 2018 dell'Area Partecipate, Contenzioso Tributario e Personale, prot. n. 1644 del 13-03-2019;
  - Dichiarazione assenza debiti fuori bilancio 2018 dell'Area Impianti, prot. n. 1649 del 13-03-2019;
  - Dichiarazione assenza debiti fuori bilancio 2018 dell'Area Servizi Ambientali, prot. n. 1650 del 13-03-2019;
  - Composizione FPV 2018, con valorizzazione degli impegni riaccertati, re imputati sull'anno 2019;
  - Impegni imputati in esercizi successivi, con valorizzazione degli impegni riaccertati, reimputati sull'anno 2019;
- la deliberazione del Consiglio di Amministrazione n. 63 del 19-12-2018 ad oggetto: "INDIVIDUAZIONE "GRUPPO AMMINISTRAZIONE PUBBLICA" (GAP) E "PERIMETRO DI CONSOLIDAMENTO" COVAR 14. ANNO 2018", che ha provveduto ad approvare il GAP (Pegaso 03 S.r.l., TRM S.p.A. ed Ato-r) ed il Gruppo compreso nel bilancio consolidato e rientrante nel Perimetro di consolidamento (Pegaso 03 S.r.l., TRM S.p.A. ed Ato-r);

**DATO ATTO:**



- che le risultanze del Rendiconto evidenziano il mantenimento degli equilibri finanziari;
- che l'Ente risulta rispettare il vincolo del raggiungimento del Pareggio del Bilancio 2018, ai sensi dell'articolo 1, commi da 485 a 494, della Legge 11 dicembre 2016 n. 232, pur non essendo vincolato in tal senso;
- che la spesa del personale rendicontata, risulta inferiore per il personale a tempo indeterminato a quella relativa all'anno 2008 e per il personale a tempo determinato a quella relativa all'anno 2009;
- che nel corso del 2018 non sono state sostenute spese di rappresentanza;
- che alla data del 31/12/2018 non sussistono debiti fuori bilancio, come risulta dalle dichiarazioni dei Responsabili di Settore;
- che dalle risultanze della gestione di competenza e da quella dei residui emerge un avanzo di amministrazione pari ad euro 28.083.379,43=. a destinazione proposta come qui di seguito specificato:

#### PROSPETTO DIMOSTRATIVO DEL RISULTATO DI AMMINISTRAZIONE ANNO 2018

		GESTIONE		
		RESIDUI	COMPETENZA	TOTALE
Fondo cassa al 1° gennaio 2018				10.553.300,68
RISCOSSIONI	(+)	12.319.958,04	36.049.143,27	48.369.101,31
PAGAMENTI	(-)	9.100.564,99	36.518.054,71	45.618.619,70
SALDO DI CASSA AL 31 DICEMBRE 2018	(=)			13.303.782,29
PAGAMENTI per azioni esecutive non regolarizzate al 31-12-2018	(-)			0
FONDO CASSA AL 31 DICEMBRE 2018	(=)			13.303.782,29
RESIDUI ATTIVI	(+)	11.073.981,17	16.327.920,84	27.401.902,01
<i>di cui derivanti da accertamenti di tributi effettuati sulla base della stima del dipartimento delle finanze</i>				0
RESIDUI PASSIVI	(-)	276.021,15	8.610.202,83	8.886.223,98
FONDO PLUREINNALE VINCOLATO PER SPESE CORRENTI	(-)			3.016.201,31
FONDO PLUREINNALE VINCOLATO PER SPESE IN CONTO CAPITALE	(-)			719.879,58

<b>RISULTATO DI AMMINISTRAZIONE AL 31-12-2018 (A)</b>				<b>28.083.379,43</b>
<b>Composizione del risultato di amministrazione al 31 dicembre 2018</b>				
<b>Parte accantonata</b>				
Fondo crediti di dubbia esazione al 31/12/2018				30.784,41
Fondo anticipazioni liquidità DL 35 del 2013 e successive modifiche e rifinanziamenti				0
Fondo perdite società partecipate				0
Fondo contenzioso				680.000,00
Altri accantonamenti				7.646.372,27
			<b>Totale parte accantonata (B)</b>	<b>8.357.156,68</b>
<b>Parte vincolata</b>				
Vincoli derivanti da leggi e dai principi contabili				14.767.330,38
Vincoli derivanti da trasferimenti				0
Vincoli derivanti da contrazione di mutui				0
Vincoli formalmente attribuiti all'ente				0
Altri vincoli da specificare				3.599.432,68
			<b>Totale parte vincolata (C)</b>	<b>18.366.763,06</b>
			<b>Totale parte destinata agli investimenti (D)</b>	<b>0</b>
			<b>Totale parte disponibile (E) = (A)-(B)-(C)-(D)</b>	<b>1.359.459,69</b>

**RAVVISATA** la necessità di provvedere all'applicazione dello svincolo del fondo svalutazione crediti per euro 3.257.213,68=. a favore dei Comuni consorziati da gestire in riduzione dei Piani Finanziari come da richiesta e nel rispetto delle disponibilità del Bilancio di cassa, nell'applicazione dell'Avanzo 2018 sull'anno 2019;

**CONSIDERATO** che i risultati della gestione sono analizzati e commentati nella Relazione dell'Organo Esecutivo, resa ai sensi dell'art. 151, comma 6, del D.Lgs. n. 267/2000 ed allegata al presente schema di Rendiconto;

**VISTO** il parere del Revisore dei Conti redatto secondo quanto disposto dall'art. 239 del T.U. n. 267/2000 ordinamento EE.LL.;

**RICHIAMATO** l'art. 42 del T.U. n. 267/2000 ordinamento EE.LL.;

**VISTO** il parere favorevole del Responsabile del Servizio Finanziario espresso in ordine alla regolarità tecnica e contabile, attestante la regolarità e la correttezza dell'azione amministrativa, ai sensi degli artt. 49, comma 1, e 147 bis, comma 1, del T.U. N. 267/2000 ordinamento EE.LL..

Tutto quanto sopra premesso e considerato

### DELIBERA

- 1) di approvare il Rendiconto di gestione dell'esercizio 2018, comprendente il Conto del Bilancio ex D.Lgs. n. 118/2011, il Conto Economico ed il Conto Patrimoniale secondo lo schema del D.Lgs. n. 118/2011 che, in allegato, formano parte integrante della presente deliberazione, nonché gli allegati al Rendiconto di cui al comma 5 del sopra citato art. 227, posti agli atti del Servizio Finanziario;
- 2) di dare atto che i risultati del Rendiconto 2018 sono i seguenti:
  - Avanzo di Amministrazione di euro 28.083.379,43=;
  - Fondo di cassa al 31-12-2018 di euro 13.303.782,29=;

### PROSPETTO DIMOSTRATIVO DEL RISULTATO DI AMMINISTRAZIONE ANNO 2018

		GESTIONE		
		RESIDUI	COMPETENZA	TOTALE
Fondo cassa al 1° gennaio 2018				10.553.300,68
RISCOSSIONI	(+)	12.319.958,04	36.049.143,27	48.369.101,31
PAGAMENTI	(-)	9.100.564,99	36.518.054,71	45.618.619,70
SALDO DI CASSA AL 31 DICEMBRE 2018	(=)			13.303.782,29
PAGAMENTI per azioni esecutive non regolarizzate al 31-12-2018	(-)			0
FONDO CASSA AL 31 DICEMBRE 2018	(=)			13.303.782,29
RESIDUI ATTIVI	(+)	11.073.981,17	16.327.920,84	27.401.902,01
<i>di cui derivanti da accertamenti di tributi effettuati sulla base della stima del dipartimento delle finanze</i>				0
RESIDUI PASSIVI	(-)	276.021,15	8.610.202,83	8.886.223,98
FONDO PLUREINNALE VINCOLATO PER SPESE CORRENTI	(-)			3.016.201,31
FONDO PLUREINNALE VINCOLATO PER SPESE IN CONTO CAPITALE	(-)			719.879,58
<b>RISULTATO DI AMMINISTRAZIONE AL 31-12-2018 (A)</b>				<b>28.083.379,43</b>
<b>Composizione del risultato di amministrazione al 31 dicembre 2018</b>				

<b>Parte accantonata</b>	
Fondo crediti di dubbia esazione al 31/12/2018	30.784,41
Fondo anticipazioni liquidità DL 35 del 2013 e successive modifiche e rifinanziamenti	0
Fondo perdite società partecipate	0
Fondo contenzioso	680.000,00
Altri accantonamenti	7.646.372,27
<b>Totale parte accantonata (B)</b>	<b>8.357.156,68</b>
<b>Parte vincolata</b>	
Vincoli derivanti da leggi e dai principi contabili	14.767.330,38
Vincoli derivanti da trasferimenti	0
Vincoli derivanti da contrazione di mutui	0
Vincoli formalmente attribuiti all'ente	0
Altri vincoli da specificare	3.599.432,68
<b>Totale parte vincolata (C)</b>	<b>18.366.763,06</b>
<b>Totale parte destinata agli investimenti (D)</b>	<b>0</b>
<b>Totale parte disponibile (E) = (A)-(B)-(C)-(D)</b>	<b>1.359.459,69</b>

<b>CONTO DEL PATRIMONIO</b>	
<b>RISULTANZE</b>	
TOTALE DELL'ATTIVO	+ 30.766.547,78=.
TOTALE DEL PASSIVO (escluso il Patrimonio Netto)	- 16.793.026,22=.
<b>Patrimonio Netto al 31/12/2018</b>	<b>+ 13.973.521,56=.</b>

- che le risultanze del Rendiconto evidenziano il mantenimento degli equilibri dei saldi finanziari;
- che l'Ente risulta rispettare il vincolo del raggiungimento del Pareggio del Bilancio 2018, ai sensi dell'articolo 1, commi da 485 a 494, della Legge 11 dicembre 2016 n. 232, pur non essendo vincolato in tal senso;

- che la spesa del personale rendicontata, risulta inferiore per il personale a tempo indeterminato a quella relativa all'anno 2008 e per il personale a tempo determinato a quella relativa all'anno 2009;
  - che viene rispettato il limite per le assunzioni di personale a tempo determinato, con contratti di collaborazione coordinata e continuativa e somministrazione di lavoro, stabilito nell'ammontare di quella sostenuta nel 2009 (Legge 114/2014);
  - che non risultano effettuate spese di rappresentanza nell'anno;
  - che gli Enti rientranti nel GAP compresi nell'area di consolidamento sono Pegaso 03 S.r.l, TRM S.p.A. ed Ato-r;
  - di dare atto, altresì, come esposto in premessa, della non sussistenza di debiti fuori bilancio;
- 3) di dichiarare la presente deliberazione immediatamente eseguibile, ai sensi dell'art. 134 comma 4 del D. Lgs. 18 agosto 2000, n. 267.

IL PRESIDENTE

TOLARDO Giampietro \*

IL SEGRETARIO

GHINAMO Franco \*

\*\*\*\*\*



**COVAR 14**  
CITTÀ METROPOLITANA DI TORINO



**Rendiconto di gestione 2018**



## CONTO DEL BILANCIO 2018 - GESTIONE DELLE ENTRATE

TITOLO TIPOLOGIA	DENOMINAZIONE	RESIDUI ATTIVI AL 1/1/2018 (RS)		RISCOSSIONI IN C/RESIDUI (RR)		RIACCERTAMENTI RESIDUI (R) (3)		MAGGIORI O MINORI ENTRATE DI COMPETENZA =A-CP (5)	RESIDUI ATTIVI DA ESERCIZI PRECEDENTI (EP=RS-RR+R)	
		PREVISIONI DEFINITIVE DI COMPETENZA (CP)		RISCOSSIONI IN C/COMPETENZA (RC)		ACCERTAMENTI (A) (4)			RESIDUI ATTIVI DA ESERCIZIO DI COMPETENZA (EC=A-RC)	
		PREVISIONI DEFINITIVE DI CASSA (CS)		TOTALE RISCOSSIONI (TR=RR+RC)		MAGGIORI O MINORI ENTRATE DI CASSA =TR-CS (5)			TOTALE RESIDUI ATTIVI DA RIPORTARE (TR=EP+EC)	
	FONDO PLURIENNALE VINCOLATO PER SPESE CORRENTI(1)	CP	3.915.269,30							
	FONDO PLURIENNALE VINCOLATO PER SPESE IN CONTO CAPITALE(1)	CP	1.141.024,39							
	UTILIZZO DELL' AVANZO DI AMMINISTRAZIONE(2)	CP	4.018.881,56							
<b>Titolo 2</b>	<b>Trasferimenti correnti</b>									
<b>20101</b>	<b>Trasferimenti correnti da Amministrazioni pubbliche</b>	RS	48.234,89	RR	3.044,86	R	-3.490,86		EP	41.699,17
		CP	0,00	RC	0,00	A	0,00	CP	0,00	0,00
		CS	48.234,89	TR	3.044,86	CS	-45.190,03		TR	41.699,17
<b>20102</b>	<b>Trasferimenti correnti da Famiglie</b>	RS	0,00	RR	0,00	R	0,00		EP	0,00
		CP	0,00	RC	0,00	A	0,00	CP	0,00	0,00
		CS	0,00	TR	0,00	CS	0,00		TR	0,00
<b>20103</b>	<b>Trasferimenti correnti da Imprese</b>	RS	0,00	RR	0,00	R	0,00		EP	0,00
		CP	0,00	RC	0,00	A	0,00	CP	0,00	0,00
		CS	0,00	TR	0,00	CS	0,00		TR	0,00
<b>20104</b>	<b>Trasferimenti correnti da Istituzioni Sociali Private</b>	RS	0,00	RR	0,00	R	0,00		EP	0,00
		CP	0,00	RC	0,00	A	0,00	CP	0,00	0,00
		CS	0,00	TR	0,00	CS	0,00		TR	0,00
<b>20105</b>	<b>Trasferimenti correnti dalla UE e dal Resto del Mondo</b>	RS	0,00	RR	0,00	R	0,00		EP	0,00
		CP	0,00	RC	0,00	A	0,00	CP	0,00	0,00
		CS	0,00	TR	0,00	CS	0,00		TR	0,00
<b>TOTALE Titolo 2</b>	<b>Trasferimenti correnti</b>	RS	<b>48.234,89</b>	RR	<b>3.044,86</b>	R	<b>-3.490,86</b>		EP	<b>41.699,17</b>
		CP	<b>0,00</b>	RC	<b>0,00</b>	A	<b>0,00</b>	CP	<b>0,00</b>	<b>0,00</b>
		CS	<b>48.234,89</b>	TR	<b>3.044,86</b>	CS	<b>-45.190,03</b>		TR	<b>41.699,17</b>
<b>Titolo 3</b>	<b>Entrate extratributarie</b>									
<b>30100</b>	<b>Vendita di beni e servizi e proventi derivanti dalla gestione dei beni</b>	RS	23.148.516,33	RR	10.561.022,68	R	-1.770.258,71		EP	10.817.234,94
		CP	39.605.819,82	RC	25.980.193,67	A	39.308.877,67	CP	-296.942,15	13.328.684,00
		CS	62.754.336,15	TR	36.541.216,35	CS	-26.213.119,80		TR	24.145.918,94
<b>30200</b>	<b>Proventi derivanti dall'attività di controllo e repressione delle irregolarità e degli illeciti</b>	RS	0,00	RR	0,00	R	0,00		EP	0,00
		CP	0,00	RC	0,00	A	0,00	CP	0,00	0,00
		CS	0,00	TR	0,00	CS	0,00		TR	0,00

## CONTO DEL BILANCIO 2018 - GESTIONE DELLE ENTRATE

TITOLO TIPOLOGIA	DENOMINAZIONE	RESIDUI ATTIVI AL 1/1/2018 (RS)		RISCOSSIONI IN C/RESIDUI (RR)		RIACCERTAMENTI RESIDUI (R) (3)		MAGGIORI O MINORI ENTRATE DI COMPETENZA =A-CP (5)	RESIDUI ATTIVI DA ESERCIZI PRECEDENTI (EP=RS-RR+R)		
		PREVISIONI DEFINITIVE DI COMPETENZA (CP)		RISCOSSIONI IN C/COMPETENZA (RC)		ACCERTAMENTI (A) (4)			RESIDUI ATTIVI DA ESERCIZIO DI COMPETENZA (EC=A-RC)		
		PREVISIONI DEFINITIVE DI CASSA (CS)		TOTALE RISCOSSIONI (TR=RR+RC)		MAGGIORI O MINORI ENTRATE DI CASSA =TR-CS (5)			TOTALE RESIDUI ATTIVI DA RIPORTARE (TR=EP+EC)		
30300	Interessi attivi	RS	2,43	RR	2,43	R	0,00	CP	19.942,23	EP	0,00
		CP	1,00	RC	19.939,25	A	19.943,23			EC	3,98
		CS	3,43	TR	19.941,68	CS	19.938,25			TR	3,98
30400	Altre entrate da redditi da capitale	RS	1.861,13	RR	1.861,13	R	0,00	CP	41.524,40	EP	0,00
		CP	0,00	RC	0,00	A	41.524,40			EC	41.524,40
		CS	1.861,13	TR	1.861,13	CS	0,00			TR	41.524,40
30500	Rimborsi e altre entrate correnti	RS	2.938.243,27	RR	1.752.115,80	R	-1.101.049,71	CP	1.092.066,01	EP	85.077,76
		CP	7.348.872,56	RC	5.652.305,23	A	8.440.938,57			EC	2.788.633,34
		CS	10.287.115,83	TR	7.404.421,03	CS	-2.882.694,80			TR	2.873.711,10
<b>TOTALE Titolo 3 Entrate extratributarie</b>		<b>RS</b>	<b>26.088.623,16</b>	<b>RR</b>	<b>12.315.002,04</b>	<b>R</b>	<b>-2.871.308,42</b>	<b>CP</b>	<b>856.590,49</b>	<b>EP</b>	<b>10.902.312,70</b>
	<b>CP</b>	<b>46.954.693,38</b>	<b>RC</b>	<b>31.652.438,15</b>	<b>A</b>	<b>47.811.283,87</b>	<b>EC</b>			<b>16.158.845,72</b>	
	<b>CS</b>	<b>73.043.316,54</b>	<b>TR</b>	<b>43.967.440,19</b>	<b>CS</b>	<b>-29.075.876,35</b>	<b>TR</b>			<b>27.061.158,42</b>	
<b>Titolo 4 Entrate in conto capitale</b>											
40100	Tributi in conto capitale	RS	0,00	RR	0,00	R	0,00	CP	0,00	EP	0,00
		CP	0,00	RC	0,00	A	0,00			EC	0,00
		CS	0,00	TR	0,00	CS	0,00			TR	0,00
40200	Contributi agli investimenti	RS	94.068,69	RR	0,00	R	0,00	CP	-45.027,00	EP	94.068,69
		CP	98.305,69	RC	53.275,19	A	53.278,69			EC	3,50
		CS	192.374,38	TR	53.275,19	CS	-139.099,19			TR	94.072,19
40300	Altri trasferimenti in conto capitale	RS	0,00	RR	0,00	R	0,00	CP	0,00	EP	0,00
		CP	0,00	RC	0,00	A	0,00			EC	0,00
		CS	0,00	TR	0,00	CS	0,00			TR	0,00
40400	Entrate da alienazione di beni materiali e immateriali	RS	0,00	RR	0,00	R	0,00	CP	0,00	EP	0,00
		CP	0,00	RC	0,00	A	0,00			EC	0,00
		CS	0,00	TR	0,00	CS	0,00			TR	0,00
40500	Altre entrate in conto capitale	RS	0,00	RR	0,00	R	0,00	CP	0,00	EP	0,00
		CP	0,00	RC	0,00	A	0,00			EC	0,00
		CS	0,00	TR	0,00	CS	0,00			TR	0,00
<b>TOTALE Titolo 4 Entrate in conto capitale</b>		<b>RS</b>	<b>94.068,69</b>	<b>RR</b>	<b>0,00</b>	<b>R</b>	<b>0,00</b>	<b>CP</b>	<b>-45.027,00</b>	<b>EP</b>	<b>94.068,69</b>
	<b>CP</b>	<b>98.305,69</b>	<b>RC</b>	<b>53.275,19</b>	<b>A</b>	<b>53.278,69</b>	<b>EC</b>			<b>3,50</b>	
	<b>CS</b>	<b>192.374,38</b>	<b>TR</b>	<b>53.275,19</b>	<b>CS</b>	<b>-139.099,19</b>	<b>TR</b>			<b>94.072,19</b>	
<b>Titolo 5 Entrate da riduzione di attività finanziarie</b>											

## CONTO DEL BILANCIO 2018 - GESTIONE DELLE ENTRATE

TITOLO TIPOLOGIA	DENOMINAZIONE	RESIDUI ATTIVI AL 1/1/2018 (RS)		RISCOSSIONI IN C/RESIDUI (RR)		RIACCERTAMENTI RESIDUI (R) (3)		MAGGIORI O MINORI ENTRATE DI COMPETENZA =A-CP (5)	RESIDUI ATTIVI DA ESERCIZI PRECEDENTI (EP=RS-RR+R)			
		PREVISIONI DEFINITIVE DI COMPETENZA (CP)		RISCOSSIONI IN C/COMPETENZA (RC)		ACCERTAMENTI (A) (4)			RESIDUI ATTIVI DA ESERCIZIO DI COMPETENZA (EC=A-RC)			
		PREVISIONI DEFINITIVE DI CASSA (CS)		TOTALE RISCOSSIONI (TR=RR+RC)		MAGGIORI O MINORI ENTRATE DI CASSA =TR-CS (5)			TOTALE RESIDUI ATTIVI DA RIPORTARE (TR=EP+EC)			
50100	Alienazione di attività finanziarie	RS	0,00	RR	0,00	R	0,00	CP	0,00	EP	0,00	
		CP	0,00	RC	0,00	A	0,00		0,00	EC	0,00	
		CS	0,00	TR	0,00	CS	0,00		0,00	TR	0,00	
50200	Riscossione crediti di breve termine	RS	0,00	RR	0,00	R	0,00	CP	0,00	EP	0,00	
		CP	0,00	RC	0,00	A	0,00			0,00	EC	0,00
		CS	0,00	TR	0,00	CS	0,00			0,00	TR	0,00
50300	Riscossione crediti di medio-lungo termine	RS	0,00	RR	0,00	R	0,00	CP	0,00	EP	0,00	
		CP	0,00	RC	0,00	A	0,00			0,00	EC	0,00
		CS	0,00	TR	0,00	CS	0,00			0,00	TR	0,00
50400	Altre entrate per riduzione di attività finanziarie	RS	0,00	RR	0,00	R	0,00	CP	0,00	EP	0,00	
		CP	0,00	RC	0,00	A	0,00			0,00	EC	0,00
		CS	0,00	TR	0,00	CS	0,00			0,00	TR	0,00
<b>TOTALE Titolo 5</b>	<b>Entrate da riduzione di attività finanziarie</b>	<b>RS</b>	<b>0,00</b>	<b>RR</b>	<b>0,00</b>	<b>R</b>	<b>0,00</b>	<b>CP</b>	<b>0,00</b>	<b>EP</b>	<b>0,00</b>	
		<b>CP</b>	<b>0,00</b>	<b>RC</b>	<b>0,00</b>	<b>A</b>	<b>0,00</b>			<b>0,00</b>	<b>EC</b>	<b>0,00</b>
		<b>CS</b>	<b>0,00</b>	<b>TR</b>	<b>0,00</b>	<b>CS</b>	<b>0,00</b>			<b>0,00</b>	<b>TR</b>	<b>0,00</b>
<b>Titolo 6</b>	<b>Accensione di prestiti</b>											
60100	Emissione di titoli obbligazionari	RS	0,00	RR	0,00	R	0,00	CP	0,00	EP	0,00	
		CP	0,00	RC	0,00	A	0,00			0,00	EC	0,00
		CS	0,00	TR	0,00	CS	0,00			0,00	TR	0,00
60200	Accensione Prestiti a breve termine	RS	0,00	RR	0,00	R	0,00	CP	0,00	EP	0,00	
		CP	0,00	RC	0,00	A	0,00			0,00	EC	0,00
		CS	0,00	TR	0,00	CS	0,00			0,00	TR	0,00
60300	Accensione Mutui e altri finanziamenti a medio lungo termine	RS	0,00	RR	0,00	R	0,00	CP	7.104,35	EP	0,00	
		CP	0,00	RC	0,00	A	7.104,35			7.104,35	EC	7.104,35
		CS	0,00	TR	0,00	CS	0,00			0,00	TR	7.104,35
60400	Altre forme di indebitamento	RS	0,00	RR	0,00	R	0,00	CP	0,00	EP	0,00	
		CP	0,00	RC	0,00	A	0,00			0,00	EC	0,00
		CS	0,00	TR	0,00	CS	0,00			0,00	TR	0,00
<b>TOTALE Titolo 6</b>	<b>Accensione di prestiti</b>	<b>RS</b>	<b>0,00</b>	<b>RR</b>	<b>0,00</b>	<b>R</b>	<b>0,00</b>	<b>CP</b>	<b>7.104,35</b>	<b>EP</b>	<b>0,00</b>	
		<b>CP</b>	<b>0,00</b>	<b>RC</b>	<b>0,00</b>	<b>A</b>	<b>7.104,35</b>			<b>7.104,35</b>	<b>EC</b>	<b>7.104,35</b>
		<b>CS</b>	<b>0,00</b>	<b>TR</b>	<b>0,00</b>	<b>CS</b>	<b>0,00</b>			<b>0,00</b>	<b>TR</b>	<b>7.104,35</b>
<b>Titolo 7</b>	<b>Anticipazioni da istituto tesoriere/cassiere</b>											

## CONTO DEL BILANCIO 2018 - GESTIONE DELLE ENTRATE

TITOLO TIPOLOGIA	DENOMINAZIONE	RESIDUI ATTIVI AL 1/1/2018 (RS)		RISCOSSIONI IN C/RESIDUI (RR)		RIACCERTAMENTI RESIDUI (R) (3)		MAGGIORI O MINORI ENTRATE DI COMPETENZA =A-CP (5)	RESIDUI ATTIVI DA ESERCIZI PRECEDENTI (EP=RS-RR+R)		
		PREVISIONI DEFINITIVE DI COMPETENZA (CP)		RISCOSSIONI IN C/COMPETENZA (RC)		ACCERTAMENTI (A) (4)			RESIDUI ATTIVI DA ESERCIZIO DI COMPETENZA (EC=A-RC)		
		PREVISIONI DEFINITIVE DI CASSA (CS)		TOTALE RISCOSSIONI (TR=RR+RC)		MAGGIORI O MINORI ENTRATE DI CASSA =TR-CS (5)			TOTALE RESIDUI ATTIVI DA RIPORTARE (TR=EP+EC)		
<b>70100</b>	<b>Anticipazioni da istituto tesoriere/cassiere</b>	RS	0,00	RR	0,00	R	0,00		EP	0,00	
		CP	10.000.000,00	RC	0,00	A	0,00	CP	-10.000.000,00	EC	0,00
		CS	10.000.000,00	TR	0,00	CS	-10.000.000,00			TR	0,00
<b>TOTALE Titolo 7</b>	<b>Anticipazioni da istituto tesoriere/cassiere</b>	RS	<b>0,00</b>	RR	<b>0,00</b>	R	<b>0,00</b>		EP	<b>0,00</b>	
		CP	<b>10.000.000,00</b>	RC	<b>0,00</b>	A	<b>0,00</b>	CP	<b>-10.000.000,00</b>	EC	<b>0,00</b>
		CS	<b>10.000.000,00</b>	TR	<b>0,00</b>	CS	<b>-10.000.000,00</b>			TR	<b>0,00</b>
<b>Titolo 9</b>	<b>Entrate per conto di terzi e partite di giro</b>										
<b>90100</b>	<b>Entrate per partite di giro</b>	RS	30.555,03	RR	1.911,14	R	-20.775,28		EP	7.868,61	
		CP	5.815.000,00	RC	4.294.252,64	A	4.456.219,91	CP	-1.358.780,09	EC	161.967,27
		CS	5.845.555,03	TR	4.296.163,78	CS	-1.549.391,25			TR	169.835,88
<b>90200</b>	<b>Entrate per conto terzi</b>	RS	53.251,48	RR	0,00	R	-25.219,48		EP	28.032,00	
		CP	279.000,00	RC	49.177,29	A	49.177,29	CP	-229.822,71	EC	0,00
		CS	332.251,48	TR	49.177,29	CS	-283.074,19			TR	28.032,00
<b>TOTALE Titolo 9</b>	<b>Entrate per conto di terzi e partite di giro</b>	RS	<b>83.806,51</b>	RR	<b>1.911,14</b>	R	<b>-45.994,76</b>		EP	<b>35.900,61</b>	
		CP	<b>6.094.000,00</b>	RC	<b>4.343.429,93</b>	A	<b>4.505.397,20</b>	CP	<b>-1.588.602,80</b>	EC	<b>161.967,27</b>
		CS	<b>6.177.806,51</b>	TR	<b>4.345.341,07</b>	CS	<b>-1.832.465,44</b>			TR	<b>197.867,88</b>
	<b>TOTALE TITOLI</b>	RS	<b>26.314.733,25</b>	RR	<b>12.319.958,04</b>	R	<b>-2.920.794,04</b>		EP	<b>11.073.981,17</b>	
		CP	<b>63.146.999,07</b>	RC	<b>36.049.143,27</b>	A	<b>52.377.064,11</b>	CP	<b>-10.769.934,96</b>	EC	<b>16.327.920,84</b>
		CS	<b>89.461.732,32</b>	TR	<b>48.369.101,31</b>	CS	<b>-41.092.631,01</b>			TR	<b>27.401.902,01</b>
	<b>TOTALE GENERALE DELLE ENTRATE</b>	RS	<b>26.314.733,25</b>	RR	<b>12.319.958,04</b>	R	<b>-2.920.794,04</b>		EP	<b>11.073.981,17</b>	
		CP	<b>72.222.174,32</b>	RC	<b>36.049.143,27</b>	A	<b>52.377.064,11</b>	CP	<b>-10.769.934,96</b>	EC	<b>16.327.920,84</b>
		CS	<b>89.461.732,32</b>	TR	<b>48.369.101,31</b>	CS	<b>-41.092.631,01</b>			TR	<b>27.401.902,01</b>

(1) Indicare l'importo del fondo pluriennale vincolato risultante dal conto del bilancio dell'anno precedente (spesa).

(2) Indicare l'importo definitivo dell'utilizzo del risultato di amministrazione.

(3) Indicare l'ammontare complessivo derivante dal riaccertamento dei residui (comprende l'importo dei crediti definitivamente cancellati in quanto assolutamente inesigibili, l'importo dei crediti di dubbia e difficile esazione cancellati secondo le modalità previste dal principio applicato della contabilità finanziaria 9.2). La voce comprende inoltre le rettifiche in aumento dei residui attivi effettuate a seguito della riscossione di residui attivi cancellati dalle scritture (ad es. In anni precedenti è stato cancellato un residuo attivo in quanto considerato assolutamente inesigibile. In caso di riscossione di tale credito nel corso dell'esercizio cui si riferisce il rendiconto si effettua un riaccertamento dei residui attivi in aumento). Le rettifiche in aumento sono indicate con il segno "+", le rettifiche in riduzione sono indicate con il segno "-".

(4) Indicare gli accertamenti imputati contabilmente all'esercizio cui il rendiconto si riferisce al netto dei crediti che, in occasione del riaccertamento ordinario dei residui effettuato ai sensi dell'articolo 3, comma 4, risultassero non esigibili e reimputati agli esercizi in cui le obbligazioni risultano esigibili.

(5) Le maggiori entrate sono indicate con il segno "+", le minori entrate sono indicate con il segno "-".

## CONTO DEL BILANCIO 2018 - RIEPILOGO GENERALE DELLE ENTRATE

TITOLO	DENOMINAZIONE	RESIDUI ATTIVI AL 1/1/2018 (RS)		RISCOSSIONI IN C/RESIDUI (RR)		RIACCERTAMENTI RESIDUI (R) (3)		MAGGIORI O MINORI ENTRATE DI COMPETENZA =A-CP (5)	RESIDUI ATTIVI DA ESERCIZI PRECEDENTI (EP=RS-RR+R)	
		PREVISIONI DEFINITIVE DI COMPETENZA (CP)		RISCOSSIONI IN C/COMPETENZA (RC)		ACCERTAMENTI (A) (4)			RESIDUI ATTIVI DA ESERCIZIO DI COMPETENZA (EC=A-RC)	
		PREVISIONI DEFINITIVE DI CASSA (CS)		TOTALE RISCOSSIONI (TR=RR+RC)		MAGGIORI O MINORI ENTRATE DI CASSA =TR-CS (5)			TOTALE RESIDUI ATTIVI DA RIPORTARE (TR=EP+EC)	
	FONDO PLURIENNALE VINCOLATO PER SPESE CORRENTI	CP	3.915.269,30							
	FONDO PLURIENNALE VINCOLATO PER SPESE IN CONTO CAPITALE	CP	1.141.024,39							
	UTILIZZO DELL' AVANZO DI AMMINISTRAZIONE	CP	4.018.881,56							
<b>Titolo 2</b>	<b>Trasferimenti correnti</b>	RS	48.234,89	RR	3.044,86	R	-3.490,86		EP	41.699,17
		CP	0,00	RC	0,00	A	0,00	CP	0,00	0,00
		CS	48.234,89	TR	3.044,86	CS	-45.190,03		TR	41.699,17
<b>Titolo 3</b>	<b>Entrate extratributarie</b>	RS	26.088.623,16	RR	12.315.002,04	R	-2.871.308,42		EP	10.902.312,70
		CP	46.954.693,38	RC	31.652.438,15	A	47.811.283,87	CP	856.590,49	16.158.845,72
		CS	73.043.316,54	TR	43.967.440,19	CS	-29.075.876,35		TR	27.061.158,42
<b>Titolo 4</b>	<b>Entrate in conto capitale</b>	RS	94.068,69	RR	0,00	R	0,00		EP	94.068,69
		CP	98.305,69	RC	53.275,19	A	53.278,69	CP	-45.027,00	3,50
		CS	192.374,38	TR	53.275,19	CS	-139.099,19		TR	94.072,19
<b>Titolo 5</b>	<b>Entrate da riduzione di attività finanziarie</b>	RS	0,00	RR	0,00	R	0,00		EP	0,00
		CP	0,00	RC	0,00	A	0,00	CP	0,00	0,00
		CS	0,00	TR	0,00	CS	0,00		TR	0,00
<b>Titolo 6</b>	<b>Accensione di prestiti</b>	RS	0,00	RR	0,00	R	0,00		EP	0,00
		CP	0,00	RC	0,00	A	7.104,35	CP	7.104,35	7.104,35
		CS	0,00	TR	0,00	CS	0,00		TR	7.104,35
<b>Titolo 7</b>	<b>Anticipazioni da istituto tesoriere/cassiere</b>	RS	0,00	RR	0,00	R	0,00		EP	0,00
		CP	10.000.000,00	RC	0,00	A	0,00	CP	-10.000.000,00	0,00
		CS	10.000.000,00	TR	0,00	CS	-10.000.000,00		TR	0,00
<b>Titolo 9</b>	<b>Entrate per conto di terzi e partite di giro</b>	RS	83.806,51	RR	1.911,14	R	-45.994,76		EP	35.900,61
		CP	6.094.000,00	RC	4.343.429,93	A	4.505.397,20	CP	-1.588.602,80	161.967,27
		CS	6.177.806,51	TR	4.345.341,07	CS	-1.832.465,44		TR	197.867,88

## CONTO DEL BILANCIO 2018 - RIEPILOGO GENERALE DELLE ENTRATE

TITOLO	DENOMINAZIONE	RESIDUI ATTIVI AL 1/1/2018 (RS)		RISCOSSIONI IN C/RESIDUI (RR)		RIACCERTAMENTI RESIDUI (R) (3)		MAGGIORI O MINORI ENTRATE DI COMPETENZA =A-CP (5)	RESIDUI ATTIVI DA ESERCIZI PRECEDENTI (EP=RS-RR+R)		
		PREVISIONI DEFINITIVE DI COMPETENZA (CP)		RISCOSSIONI IN C/COMPETENZA (RC)		ACCERTAMENTI (A) (4)			RESIDUI ATTIVI DA ESERCIZIO DI COMPETENZA (EC=A-RC)		
		PREVISIONI DEFINITIVE DI CASSA (CS)		TOTALE RISCOSSIONI (TR=RR+RC)		MAGGIORI O MINORI ENTRATE DI CASSA =TR-CS (5)			TOTALE RESIDUI ATTIVI DA RIPORTARE (TR=EP+EC)		
<b>TOTALE TITOLI</b>		RS	26.314.733,25	RR	12.319.958,04	R	-2.920.794,04	CP	-10.769.934,96	EP	11.073.981,17
		CP	63.146.999,07	RC	36.049.143,27	A	52.377.064,11		EC	16.327.920,84	
		CS	89.461.732,32	TR	48.369.101,31	CS	-41.092.631,01		TR	27.401.902,01	
<b>TOTALE GENERALE DELLE ENTRATE</b>		RS	26.314.733,25	RR	12.319.958,04	R	-2.920.794,04	CP	-19.845.110,21	EP	11.073.981,17
		CP	72.222.174,32	RC	36.049.143,27	A	52.377.064,11		EC	16.327.920,84	
		CS	89.461.732,32	TR	48.369.101,31	CS	-41.092.631,01		TR	27.401.902,01	

(1) Indicare l'importo del fondo pluriennale vincolato risultante dal conto del bilancio dell'anno precedente (spesa).

(2) Indicare l'importo definitivo dell'utilizzo del risultato di amministrazione.

(3) Indicare l'ammontare complessivo derivante dal riaccertamento dei residui (comprende l'importo dei crediti definitivamente cancellati in quanto assolutamente inesigibili, l'importo dei crediti di dubbia e difficile esazione cancellati secondo le modalità previste dal principio applicato della contabilità finanziaria 9.2). La voce comprende inoltre le rettifiche in aumento dei residui attivi effettuate a seguito della riscossione di residui attivi cancellati dalle scritture (ad es. In anni precedenti è stato cancellato un residuo attivo in quanto considerato assolutamente inesigibile. In caso di riscossione di tale credito nel corso dell'esercizio cui si riferisce il rendiconto si effettua un riaccertamento dei residui attivi in aumento). Le rettifiche in aumento sono indicate con il segno "+", le rettifiche in riduzione sono indicate con il segno "-".

(4) Indicare gli accertamenti imputati contabilmente all'esercizio cui il rendiconto si riferisce al netto dei crediti che, in occasione del riaccertamento ordinario dei residui effettuato ai sensi dell'articolo 3, comma 4, risultassero non esigibili e reimputati agli esercizi in cui le obbligazioni risultano esigibili.

(5) Le maggiori entrate sono indicate con il segno "+", le minori entrate sono indicate con il segno "-".

## CONTO DEL BILANCIO 2018 - GESTIONE DELLE SPESE

MISSIONE PROGRAMMA TITOLO	DENOMINAZIONE	RESIDUI PASSIVI AL 1/1/2018 (RS)		PAGAMENTI IN C/RESIDUI (PR)		RIACCERTAMENTO RESIDUI (R) (1)		ECONOMIE DI COMPETENZA (ECP=CP- I-FPV)	RESIDUI PASSIVI DA ESERCIZI PRECEDENTI (EP=RS-PR+R)		
		PREVISIONI DEFINITIVE DI COMPETENZA (CP)		PAGAMENTI IN C/COMPETENZA (PC)		IMPEGNI (I) (2)			RESIDUI PASSIVI DA ESERCIZIO DI COMPETENZA (EC=I-PC)		
		PREVISIONI DEFINITIVE DI CASSA (CS)		TOTALE PAGAMENTI (TP=PR+PC)		FONDO PLURIENNALE VINCOLATO (FPV) (3)			TOTALE RESIDUI PASSIVI DA RIPORTARE (TR=EP+EC)		
<b>DISAVANZO DI AMMINISTRAZIONE</b>		CP	0,00								
<b>MISSIONE 01</b>	<b>Servizi istituzionali, generali e di gestione</b>										
<b>0101 Programma</b>	<b>01</b>	<b>Organi istituzionali</b>									
Titolo 1	Spese correnti	RS	430.342,65	PR	428.744,03	R	-1.598,62		EP	0,00	
		CP	2.770.296,09	PC	2.365.701,87	I	2.642.742,92	ECP	113.656,36	EC	277.041,05
		CS	3.200.638,74	TP	2.794.445,90	FPV	13.896,81			TR	277.041,05
<b>Totale Programma 01</b>	<b>Organi istituzionali</b>	RS	430.342,65	PR	428.744,03	R	-1.598,62		EP	0,00	
		CP	2.770.296,09	PC	2.365.701,87	I	2.642.742,92	ECP	113.656,36	EC	277.041,05
		CS	3.200.638,74	TP	2.794.445,90	FPV	13.896,81			TR	277.041,05
<b>0102 Programma</b>	<b>02</b>	<b>Segreteria generale</b>									
Titolo 1	Spese correnti	RS	57.944,76	PR	43.827,84	R	-14.116,92		EP	0,00	
		CP	395.677,00	PC	159.106,15	I	244.001,88	ECP	70.398,03	EC	84.895,73
		CS	453.621,76	TP	202.933,99	FPV	81.277,09			TR	84.895,73
Titolo 2	Spese in conto capitale	RS	0,00	PR	0,00	R	0,00		EP	0,00	
		CP	0,00	PC	0,00	I	0,00	ECP	0,00	EC	0,00
		CS	0,00	TP	0,00	FPV	0,00			TR	0,00
<b>Totale Programma 02</b>	<b>Segreteria generale</b>	RS	57.944,76	PR	43.827,84	R	-14.116,92		EP	0,00	
		CP	395.677,00	PC	159.106,15	I	244.001,88	ECP	70.398,03	EC	84.895,73
		CS	453.621,76	TP	202.933,99	FPV	81.277,09			TR	84.895,73
<b>0103 Programma</b>	<b>03</b>	<b>Gestione economica, finanziaria, programmazione e provveditorato</b>									
Titolo 1	Spese correnti	RS	153.365,57	PR	103.578,92	R	-46.229,77		EP	3.556,88	
		CP	3.329.495,72	PC	1.217.331,58	I	1.595.385,94	ECP	1.581.742,92	EC	378.054,36
		CS	3.482.861,29	TP	1.320.910,50	FPV	152.366,86			TR	381.611,24
<b>Totale Programma 03</b>	<b>Gestione economica, finanziaria, programmazione e provveditorato</b>	RS	153.365,57	PR	103.578,92	R	-46.229,77		EP	3.556,88	
		CP	3.329.495,72	PC	1.217.331,58	I	1.595.385,94	ECP	1.581.742,92	EC	378.054,36
		CS	3.482.861,29	TP	1.320.910,50	FPV	152.366,86			TR	381.611,24
<b>0111 Programma</b>	<b>11</b>	<b>Altri servizi generali</b>									

## CONTO DEL BILANCIO 2018 - GESTIONE DELLE SPESE

MISSIONE PROGRAMMA TITOLO	DENOMINAZIONE	RESIDUI PASSIVI AL 1/1/2018 (RS)		PAGAMENTI IN C/RESIDUI (PR)		RIACCERTAMENTO RESIDUI (R) (1)		ECONOMIE DI COMPETENZA (ECP=CP- I-FPV)	RESIDUI PASSIVI DA ESERCIZI PRECEDENTI (EP=RS-PR+R)		
		PREVISIONI DEFINITIVE DI COMPETENZA (CP)		PAGAMENTI IN C/COMPETENZA (PC)		IMPEGNI (I) (2)			RESIDUI PASSIVI DA ESERCIZIO DI COMPETENZA (EC=I-PC)		
		PREVISIONI DEFINITIVE DI CASSA (CS)		TOTALE PAGAMENTI (TP=PR+PC)		FONDO PLURIENNALE VINCOLATO (FPV) (3)			TOTALE RESIDUI PASSIVI DA RIPORTARE (TR=EP+EC)		
Titolo 1	Spese correnti	RS	49.702,69	PR	20.369,01	R	-29.333,68	ECP	141.092,22	EP	0,00
		CP	421.512,06	PC	153.532,93	I	232.671,32			EC	79.138,39
		CS	471.214,75	TP	173.901,94	FPV	47.748,52			TR	79.138,39
<b>Totale Programma 11</b>	<b>Altri servizi generali</b>	RS	49.702,69	PR	20.369,01	R	-29.333,68	ECP	141.092,22	EP	0,00
		CP	421.512,06	PC	153.532,93	I	232.671,32			EC	79.138,39
		CS	471.214,75	TP	173.901,94	FPV	47.748,52			TR	79.138,39
<b>TOTALE MISSIONE 01</b>	<b>Servizi istituzionali, generali e di gestione</b>	RS	691.355,67	PR	596.519,80	R	-91.278,99	ECP	1.906.889,53	EP	3.556,88
		CP	6.916.980,87	PC	3.895.672,53	I	4.714.802,06			EC	819.129,53
		CS	7.608.336,54	TP	4.492.192,33	FPV	295.289,28			TR	822.686,41
<b>MISSIONE 09</b>	<b>Sviluppo sostenibile e tutela del territorio e dell'ambiente</b>										
<b>0903</b>	<b>Programma 03</b>	<b>Rifiuti</b>									
Titolo 1	Spese correnti	RS	8.960.289,24	PR	7.583.995,97	R	-1.231.885,76	ECP	2.083.655,45	EP	144.407,51
		CP	39.161.067,66	PC	27.982.281,78	I	34.356.500,18			EC	6.374.218,40
		CS	48.121.356,90	TP	35.566.277,75	FPV	2.720.912,03			TR	6.518.625,91
Titolo 2	Spese in conto capitale	RS	236.064,10	PR	225.361,19	R	-10.702,91	ECP	582.697,80	EP	0,00
		CP	2.856.511,31	PC	924.410,62	I	1.553.933,93			EC	629.523,31
		CS	3.092.575,41	TP	1.149.771,81	FPV	719.879,58			TR	629.523,31
Titolo 3	Spese per incremento di attività finanziarie	RS	26.301,54	PR	0,00	R	-26.301,54	ECP	0,00	EP	0,00
		CP	0,00	PC	0,00	I	0,00			EC	0,00
		CS	26.301,54	TP	0,00	FPV	0,00			TR	0,00
<b>Totale Programma 03</b>	<b>Rifiuti</b>	RS	9.222.654,88	PR	7.809.357,16	R	-1.268.890,21	ECP	2.666.353,25	EP	144.407,51
		CP	42.017.578,97	PC	28.906.692,40	I	35.910.434,11			EC	7.003.741,71
		CS	51.240.233,85	TP	36.716.049,56	FPV	3.440.791,61			TR	7.148.149,22
<b>TOTALE MISSIONE 09</b>	<b>Sviluppo sostenibile e tutela del territorio e dell'ambiente</b>	RS	9.222.654,88	PR	7.809.357,16	R	-1.268.890,21	ECP	2.666.353,25	EP	144.407,51
		CP	42.017.578,97	PC	28.906.692,40	I	35.910.434,11			EC	7.003.741,71
		CS	51.240.233,85	TP	36.716.049,56	FPV	3.440.791,61			TR	7.148.149,22
<b>MISSIONE 20</b>	<b>Fondi e accantonamenti</b>										



## CONTO DEL BILANCIO 2018 - GESTIONE DELLE SPESE

MISSIONE PROGRAMMA TITOLO	DENOMINAZIONE	RESIDUI PASSIVI AL 1/1/2018 (RS)		PAGAMENTI IN C/RESIDUI (PR)		RIACCERTAMENTO RESIDUI (R) (1)		ECONOMIE DI COMPETENZA (ECP=CP- I-FPV)	RESIDUI PASSIVI DA ESERCIZI PRECEDENTI (EP=RS-PR+R)			
		PREVISIONI DEFINITIVE DI COMPETENZA (CP)		PAGAMENTI IN C/COMPETENZA (PC)		IMPEGNI (I) (2)			RESIDUI PASSIVI DA ESERCIZIO DI COMPETENZA (EC=I-PC)			
		PREVISIONI DEFINITIVE DI CASSA (CS)		TOTALE PAGAMENTI (TP=PR+PC)		FONDO PLURIENNALE VINCOLATO (FPV) (3)			TOTALE RESIDUI PASSIVI DA RIPORTARE (TR=EP+EC)			
<b>2001</b>	<b>Programma</b>	<b>01</b>	<b>Fondo di riserva</b>									
	Titolo 1	Spese correnti	RS	0,00	PR	0,00	R	0,00		EP	0,00	
			CP	2.666,00	PC	0,00	I	0,00	ECP	2.666,00	EC	0,00
			CS	52.666,00	TP	0,00	FPV	0,00			TR	0,00
	<b>Totale Programma</b>	<b>01</b>	<b>Fondo di riserva</b>									
			RS	0,00	PR	0,00	R	0,00		EP	0,00	
			CP	2.666,00	PC	0,00	I	0,00	ECP	2.666,00	EC	0,00
			CS	52.666,00	TP	0,00	FPV	0,00			TR	0,00
<b>2002</b>	<b>Programma</b>	<b>02</b>	<b>Fondo crediti dubbia esigibilita'</b>									
	Titolo 1	Spese correnti	RS	0,00	PR	0,00	R	0,00		EP	0,00	
			CP	11.229,12	PC	0,00	I	0,00	ECP	11.229,12	EC	0,00
			CS	0,00	TP	0,00	FPV	0,00			TR	0,00
	<b>Totale Programma</b>	<b>02</b>	<b>Fondo crediti dubbia esigibilita'</b>									
			RS	0,00	PR	0,00	R	0,00		EP	0,00	
			CP	11.229,12	PC	0,00	I	0,00	ECP	11.229,12	EC	0,00
			CS	0,00	TP	0,00	FPV	0,00			TR	0,00
<b>2003</b>	<b>Programma</b>	<b>03</b>	<b>Altri Fondi</b>									
	Titolo 1	Spese correnti	RS	0,00	PR	0,00	R	0,00		EP	0,00	
			CP	6.819.960,16	PC	0,00	I	0,00	ECP	6.819.960,16	EC	0,00
			CS	676.670,63	TP	0,00	FPV	0,00			TR	0,00
	<b>Totale Programma</b>	<b>03</b>	<b>Altri Fondi</b>									
			RS	0,00	PR	0,00	R	0,00		EP	0,00	
			CP	6.819.960,16	PC	0,00	I	0,00	ECP	6.819.960,16	EC	0,00
			CS	676.670,63	TP	0,00	FPV	0,00			TR	0,00
<b>TOTALE MISSIONE</b>	<b>20</b>	<b>Fondi e accantonamenti</b>										
			RS	0,00	PR	0,00	R	0,00		EP	0,00	
			CP	6.833.855,28	PC	0,00	I	0,00	ECP	6.833.855,28	EC	0,00
			CS	729.336,63	TP	0,00	FPV	0,00			TR	0,00
<b>MISSIONE</b>	<b>50</b>	<b>Debito pubblico</b>										
<b>5002</b>	<b>Programma</b>	<b>02</b>	<b>Quota capitale ammortamento mutui e prestiti obbligazionari</b>									

## CONTO DEL BILANCIO 2018 - GESTIONE DELLE SPESE

MISSIONE PROGRAMMA TITOLO	DENOMINAZIONE	RESIDUI PASSIVI AL 1/1/2018 (RS)		PAGAMENTI IN C/RESIDUI (PR)		RIACCERTAMENTO RESIDUI (R) (1)		ECONOMIE DI COMPETENZA (ECP=CP- I-FPV)	RESIDUI PASSIVI DA ESERCIZI PRECEDENTI (EP=RS-PR+R)	
		PREVISIONI DEFINITIVE DI COMPETENZA (CP)		PAGAMENTI IN C/COMPETENZA (PC)		IMPEGNI (I) (2)			RESIDUI PASSIVI DA ESERCIZIO DI COMPETENZA (EC=I-PC)	
		PREVISIONI DEFINITIVE DI CASSA (CS)		TOTALE PAGAMENTI (TP=PR+PC)		FONDO PLURIENNALE VINCOLATO (FPV) (3)			TOTALE RESIDUI PASSIVI DA RIPORTARE (TR=EP+EC)	
Titolo 4	Rimborso di prestiti	RS	130.367,02	PR	0,00	R	-15.367,02	ECP	EP	115.000,00
		CP	359.759,20	PC	0,00	I	0,00		EC	0,00
		CS	490.126,22	TP	0,00	FPV	0,00		TR	115.000,00
<b>Totale Programma 02</b>	<b>Quota capitale ammortamento mutui e prestiti obbligazionari</b>	RS	130.367,02	PR	0,00	R	-15.367,02	ECP	EP	115.000,00
		CP	359.759,20	PC	0,00	I	0,00		EC	0,00
		CS	490.126,22	TP	0,00	FPV	0,00		TR	115.000,00
<b>TOTALE MISSIONE 50</b>	<b>Debito pubblico</b>	RS	130.367,02	PR	0,00	R	-15.367,02	ECP	EP	115.000,00
		CP	359.759,20	PC	0,00	I	0,00		EC	0,00
		CS	490.126,22	TP	0,00	FPV	0,00		TR	115.000,00
<b>MISSIONE 60</b>	<b>Anticipazioni finanziarie</b>									
<b>6001 Programma 01</b>	<b>Restituzione anticipazioni di tesoreria</b>									
Titolo 5	Chiusura Anticipazioni da istituto tesoriere/cassiere	RS	0,00	PR	0,00	R	0,00	ECP	EP	0,00
		CP	10.000.000,00	PC	0,00	I	0,00		EC	0,00
		CS	10.000.000,00	TP	0,00	FPV	0,00		TR	0,00
<b>Totale Programma 01</b>	<b>Restituzione anticipazioni di tesoreria</b>	RS	0,00	PR	0,00	R	0,00	ECP	EP	0,00
		CP	10.000.000,00	PC	0,00	I	0,00		EC	0,00
		CS	10.000.000,00	TP	0,00	FPV	0,00		TR	0,00
<b>TOTALE MISSIONE 60</b>	<b>Anticipazioni finanziarie</b>	RS	0,00	PR	0,00	R	0,00	ECP	EP	0,00
		CP	10.000.000,00	PC	0,00	I	0,00		EC	0,00
		CS	10.000.000,00	TP	0,00	FPV	0,00		TR	0,00
<b>MISSIONE 99</b>	<b>Servizi per conto terzi</b>									
<b>9901 Programma 01</b>	<b>Servizi per conto terzi - Partite di giro</b>									
Titolo 7	Spese per conto terzi e partite di giro	RS	729.749,94	PR	694.688,03	R	-22.005,15	ECP	EP	13.056,76
		CP	6.094.000,00	PC	3.715.689,78	I	4.503.021,37		EC	787.331,59
		CS	6.823.749,94	TP	4.410.377,81	FPV	0,00		TR	800.388,35
<b>Totale Programma 01</b>	<b>Servizi per conto terzi - Partite di giro</b>	RS	729.749,94	PR	694.688,03	R	-22.005,15	ECP	EP	13.056,76
		CP	6.094.000,00	PC	3.715.689,78	I	4.503.021,37		EC	787.331,59

## CONTO DEL BILANCIO 2018 - GESTIONE DELLE SPESE

MISSIONE PROGRAMMA TITOLO	DENOMINAZIONE	RESIDUI PASSIVI AL 1/1/2018 (RS)		PAGAMENTI IN C/RESIDUI (PR)		RIACCERTAMENTO RESIDUI (R) (1)		ECONOMIE DI COMPETENZA (ECP=CP- I-FPV)	RESIDUI PASSIVI DA ESERCIZI PRECEDENTI (EP=RS-PR+R)		
		PREVISIONI DEFINITIVE DI COMPETENZA (CP)		PAGAMENTI IN C/COMPETENZA (PC)		IMPEGNI (I) (2)			RESIDUI PASSIVI DA ESERCIZIO DI COMPETENZA (EC=I-PC)		
		PREVISIONI DEFINITIVE DI CASSA (CS)		TOTALE PAGAMENTI (TP=PR+PC)		FONDO PLURIENNALE VINCOLATO (FPV) (3)			TOTALE RESIDUI PASSIVI DA RIPORTARE (TR=EP+EC)		
		CS	6.823.749,94	TP	4.410.377,81	FPV	0,00		TR	800.388,35	
<b>TOTALE MISSIONE</b>	<b>99 Servizi per conto terzi</b>	RS	729.749,94	PR	694.688,03	R	-22.005,15		EP	13.056,76	
		CP	6.094.000,00	PC	3.715.689,78	I	4.503.021,37	ECP	1.590.978,63	EC	787.331,59
		CS	6.823.749,94	TP	4.410.377,81	FPV	0,00		TR	800.388,35	
<b>TOTALE MISSIONI</b>		RS	10.774.127,51	PR	9.100.564,99	R	-1.397.541,37		EP	276.021,15	
		CP	72.222.174,32	PC	36.518.054,71	I	45.128.257,54	ECP	23.357.835,89	EC	8.610.202,83
		CS	76.891.783,18	TP	45.618.619,70	FPV	3.736.080,89		TR	8.886.223,98	
<b>TOTALE GENERALE DELLE SPESE</b>		RS	10.774.127,51	PR	9.100.564,99	R	-1.397.541,37		EP	276.021,15	
		CP	72.222.174,32	PC	36.518.054,71	I	45.128.257,54	ECP	23.357.835,89	EC	8.610.202,83
		CS	76.891.783,18	TP	45.618.619,70	FPV	3.736.080,89		TR	8.886.223,98	

(1) Indicare l'ammontare complessivo derivante dal riaccertamento dei residui (l'importo dei debiti definitivamente cancellati dalle scritture). Non riguarda il riaccertamento di impegni di competenza dell'esercizio cui si riferisce il rendiconto. In sede di riaccertamento dei residui non può essere effettuata una rettifica in aumento dei residui passivi se non nei casi espressamente consentiti (Principio contabile applicato della contabilità finanziaria 9.1 di cui all'Allegato n. 4-2). Le rettifiche in aumento sono indicate con il segno "+", le rettifiche in riduzione sono indicate con il segno "-".

(2) Indicare gli impegni imputati contabilmente all'esercizio cui il rendiconto si riferisce al netto dei debiti che, in occasione del riaccertamento ordinario dei residui effettuato ai sensi dell'articolo 3, comma 4, risultassero non esigibili e reimputati agli esercizi in cui le obbligazioni risultano esigibili.

(3) Indicare l'importo corrispondente agli impegni imputati agli esercizi successivi finanziati con il fondo pluriennale vincolato.

## CONTO DEL BILANCIO 2018 - RIEPILOGO GENERALE DELLE SPESE PER MISSIONI

MISSIONE	DENOMINAZIONE	RESIDUI PASSIVI AL 1/1/2018 (RS)		PAGAMENTI IN C/RESIDUI (PR)		RIACCERTAMENTO RESIDUI (R)				RESIDUI PASSIVI DA ESERCIZI PRECEDENTI (EP=RS-PR+R)	
		PREVISIONI DEFINITIVE DI COMPETENZA (CP)		PAGAMENTI IN C/COMPETENZA (PC)		IMPEGNI (I)		ECONOMIE DI COMPETENZA (ECP=CP- I-FPV)		RESIDUI PASSIVI DA ESERCIZIO DI COMPETENZA (EC=I-PC)	
		PREVISIONI DEFINITIVE DI CASSA (CS)		TOTALE PAGAMENTI (TP=PR+PC)		FONDO PLURIENNALE VINCOLATO (FPV)				TOTALE RESIDUI PASSIVI DA RIPORTARE (TR=EP+EC)	
<b>DISAVANZO DI AMMINISTRAZIONE</b>		CP	0,00								
<b>MISSIONE 01</b>	<b>Servizi istituzionali, generali e di gestione</b>	RS	691.355,67	PR	596.519,80	R	-91.278,99			EP	3.556,88
		CP	6.916.980,87	PC	3.895.672,53	I	4.714.802,06	ECP	1.906.889,53	EC	819.129,53
		CS	7.608.336,54	TP	4.492.192,33	FPV	295.289,28			TR	822.686,41
<b>MISSIONE 09</b>	<b>Sviluppo sostenibile e tutela del territorio e dell'ambiente</b>	RS	9.222.654,88	PR	7.809.357,16	R	-1.268.890,21			EP	144.407,51
		CP	42.017.578,97	PC	28.906.692,40	I	35.910.434,11	ECP	2.666.353,25	EC	7.003.741,71
		CS	51.240.233,85	TP	36.716.049,56	FPV	3.440.791,61			TR	7.148.149,22
<b>MISSIONE 20</b>	<b>Fondi e accantonamenti</b>	RS	0,00	PR	0,00	R	0,00			EP	0,00
		CP	6.833.855,28	PC	0,00	I	0,00	ECP	6.833.855,28	EC	0,00
		CS	729.336,63	TP	0,00	FPV	0,00			TR	0,00
<b>MISSIONE 50</b>	<b>Debito pubblico</b>	RS	130.367,02	PR	0,00	R	-15.367,02			EP	115.000,00
		CP	359.759,20	PC	0,00	I	0,00	ECP	359.759,20	EC	0,00
		CS	490.126,22	TP	0,00	FPV	0,00			TR	115.000,00
<b>MISSIONE 60</b>	<b>Anticipazioni finanziarie</b>	RS	0,00	PR	0,00	R	0,00			EP	0,00
		CP	10.000.000,00	PC	0,00	I	0,00	ECP	10.000.000,00	EC	0,00
		CS	10.000.000,00	TP	0,00	FPV	0,00			TR	0,00
<b>MISSIONE 99</b>	<b>Servizi per conto terzi</b>	RS	729.749,94	PR	694.688,03	R	-22.005,15			EP	13.056,76
		CP	6.094.000,00	PC	3.715.689,78	I	4.503.021,37	ECP	1.590.978,63	EC	787.331,59
		CS	6.823.749,94	TP	4.410.377,81	FPV	0,00			TR	800.388,35
<b>TOTALE MISSIONI</b>		RS	10.774.127,51	PR	9.100.564,99	R	-1.397.541,37			EP	276.021,15
		CP	72.222.174,32	PC	36.518.054,71	I	45.128.257,54	ECP	23.357.835,89	EC	8.610.202,83
		CS	76.891.783,18	TP	45.618.619,70	FPV	3.736.080,89			TR	8.886.223,98
<b>TOTALE GENERALE DELLE SPESE</b>		RS	10.774.127,51	PR	9.100.564,99	R	-1.397.541,37			EP	276.021,15
		CP	72.222.174,32	PC	36.518.054,71	I	45.128.257,54	ECP	23.357.835,89	EC	8.610.202,83
		CS	76.891.783,18	TP	45.618.619,70	FPV	3.736.080,89			TR	8.886.223,98

## CONTO DEL BILANCIO 2018 - RIEPILOGO GENERALE DELLE SPESE

TITOLO	DENOMINAZIONE	RESIDUI PASSIVI AL 1/1/2018 (RS)		PAGAMENTI IN C/RESIDUI (PR)		RIACCERTAMENTO RESIDUI (R)				RESIDUI PASSIVI DA ESERCIZI PRECEDENTI (EP=RS-PR+R)	
		PREVISIONI DEFINITIVE DI COMPETENZA (CP)		PAGAMENTI IN C/COMPETENZA (PC)		IMPEGNI (I)		ECONOMIE DI COMPETENZA (ECP=CP- I-FPV)		RESIDUI PASSIVI DA ESERCIZIO DI COMPETENZA (EC=I-PC)	
		PREVISIONI DEFINITIVE DI CASSA (CS)		TOTALE PAGAMENTI (TP=PR+PC)		FONDO PLURIENNALE VINCOLATO (FPV)				TOTALE RESIDUI PASSIVI DA RIPORTARE (TR=EP+EC)	
<b>DISAVANZO DI AMMINISTRAZIONE</b>		CP	0,00								
<b>Titolo 1</b>	<b>Spese correnti</b>	RS	9.651.644,91	PR	8.180.515,77	R	-1.323.164,75			EP	147.964,39
		CP	52.911.903,81	PC	31.877.954,31	I	39.071.302,24	ECP	10.824.400,26	EC	7.193.347,93
		CS	56.459.030,07	TP	40.058.470,08	FPV	3.016.201,31			TR	7.341.312,32
<b>Titolo 2</b>	<b>Spese in conto capitale</b>	RS	236.064,10	PR	225.361,19	R	-10.702,91			EP	0,00
		CP	2.856.511,31	PC	924.410,62	I	1.553.933,93	ECP	582.697,80	EC	629.523,31
		CS	3.092.575,41	TP	1.149.771,81	FPV	719.879,58			TR	629.523,31
<b>Titolo 3</b>	<b>Spese per incremento di attività finanziarie</b>	RS	26.301,54	PR	0,00	R	-26.301,54			EP	0,00
		CP	0,00	PC	0,00	I	0,00	ECP	0,00	EC	0,00
		CS	26.301,54	TP	0,00	FPV	0,00			TR	0,00
<b>Titolo 4</b>	<b>Rimborso di prestiti</b>	RS	130.367,02	PR	0,00	R	-15.367,02			EP	115.000,00
		CP	359.759,20	PC	0,00	I	0,00	ECP	359.759,20	EC	0,00
		CS	490.126,22	TP	0,00	FPV	0,00			TR	115.000,00
<b>Titolo 5</b>	<b>Chiusura Anticipazioni da istituto tesoriere/cassiere</b>	RS	0,00	PR	0,00	R	0,00			EP	0,00
		CP	10.000.000,00	PC	0,00	I	0,00	ECP	10.000.000,00	EC	0,00
		CS	10.000.000,00	TP	0,00	FPV	0,00			TR	0,00
<b>Titolo 7</b>	<b>Spese per conto terzi e partite di giro</b>	RS	729.749,94	PR	694.688,03	R	-22.005,15			EP	13.056,76
		CP	6.094.000,00	PC	3.715.689,78	I	4.503.021,37	ECP	1.590.978,63	EC	787.331,59
		CS	6.823.749,94	TP	4.410.377,81	FPV	0,00			TR	800.388,35
<b>TOTALE TITOLI</b>		RS	10.774.127,51	PR	9.100.564,99	R	-1.397.541,37			EP	276.021,15
		CP	72.222.174,32	PC	36.518.054,71	I	45.128.257,54	ECP	23.357.835,89	EC	8.610.202,83
		CS	76.891.783,18	TP	45.618.619,70	FPV	3.736.080,89			TR	8.886.223,98
<b>TOTALE GENERALE DELLE SPESE</b>		RS	10.774.127,51	PR	9.100.564,99	R	-1.397.541,37			EP	276.021,15
		CP	72.222.174,32	PC	36.518.054,71	I	45.128.257,54	ECP	23.357.835,89	EC	8.610.202,83
		CS	76.891.783,18	TP	45.618.619,70	FPV	3.736.080,89			TR	8.886.223,98

### QUADRO GENERALE RIASSUNTIVO DEL 2018

ENTRATE	ACCERTAMENTI	INCASSI	SPESE	IMPEGNI	PAGAMENTI
<b>Fondo di cassa all'inizio dell'esercizio</b>		10.553.300,68			
<b>Utilizzo avanzo di amministrazione</b>	4.018.881,56		<b>Disavanzo di amministrazione</b>	0,00	
<b>Fondo pluriennale vincolato di parte corrente (1)</b>	3.915.269,30				
<b>Fondo pluriennale vincolato in c/capitale (1)</b>	1.141.024,39				
<b>Titolo 1 - Entrate correnti di natura tributaria,contributiva e perequativa</b>	0,00	0,00	<b>Titolo 1 - Spese correnti</b>	39.071.302,24	40.058.470,08
<b>Titolo 2 - Trasferimenti correnti</b>	0,00	3.044,86	Fondo pluriennale vincolato di parte corrente (2)	3.016.201,31	
<b>Titolo 3 - Entrate extratributarie</b>	47.811.283,87	43.967.440,19	<b>Titolo 2 - Spese in conto capitale</b>	1.553.933,93	1.149.771,81
<b>Titolo 4 - Entrate in conto capitale</b>	53.278,69	53.275,19	Fondo pluriennale vincolato in c/capitale (2)	719.879,58	
<b>Titolo 5 - Entrate da riduzione di attività finanziarie</b>	0,00	0,00	<b>Titolo 3 - Spese per incremento di attività finanziarie</b>	0,00	0,00
			Fondo pluriennale vincolato per attività finanziarie (2)	0,00	
<b>Totale entrate finali.....</b>	47.864.562,56	44.023.760,24	<b>Totale spese finali.....</b>	44.361.317,06	41.208.241,89
<b>Titolo 6 - Accensioni di prestiti</b>	7.104,35	0,00	<b>Titolo 4 - Rimborso di prestiti di cui Fondo anticipazioni di liquidità (DL 35/2013 e successive modifiche e rifinanziamenti)</b>	0,00	0,00
<b>Titolo 7 - Anticipazione da istituto tesoriere/cassiere</b>	0,00	0,00	<b>Titolo 5 - Chiusura Anticipazioni da istituto tesoriere/cassiere</b>	0,00	0,00
<b>Titolo 9 - Entrate per conto di terzi a partite di giro</b>	4.505.397,20	4.345.341,07	<b>Titolo 7 - Spese per conto terzi a partite di giro</b>	4.503.021,37	4.410.377,81
<b>Totale entrate dell'esercizio</b>	52.377.064,11	48.369.101,31	<b>Totale spese dell'esercizio</b>	48.864.338,43	45.618.619,70
<b>TOTALE COMPLESSIVO ENTRATE</b>	61.452.239,36	58.922.401,99	<b>TOTALE COMPLESSIVO SPESE</b>	48.864.338,43	45.618.619,70
<b>DISAVANZO DELL'ESERCIZIO</b>	0,00		<b>AVANZO DI COMPETENZA/FONDO DI CASSA</b>	12.587.900,93	13.303.782,29
<b>TOTALE A PAREGGIO</b>	61.452.239,36	58.922.401,99	<b>TOTALE A PAREGGIO</b>	61.452.239,36	58.922.401,99

(1) Indicare l'importo iscritto in entrata del conto del bilancio alla corrispondente voce riguardante il fondo pluriennale vincolato.

(2) Indicare l'importo complessivo delle voci relative al corrispondente fondo pluriennale vincolato risultante in spesa del conto del bilancio

## VERIFICA EQUILIBRI 2018

EQUILIBRIO ECONOMICO - FINANZIARIO		COMPETENZA (ACCERTAMENTI E IMPEGNI IMPUTATI ALL'ESERCIZIO)
Fondo di cassa all'inizio dell'esercizio	10.553.300,68	
A) Fondo pluriennale vincolato per spese correnti iscritto in entrata	(+)	3.915.269,30
AA) Recupero disavanzo di amministrazione esercizio precedente	(-)	0,00
B) Entrate Titoli 1.00 - 2.00 - 3.00 <i>di cui per estinzione anticipata di prestiti</i>	(+)	47.811.283,87 0,00
C) Entrate Titolo 4.02 06 - Contributi agli investimenti direttamente destinati al rimborso dei prestiti da amministrazioni pubbliche	(+)	0,00
D) Spese Titolo 1.00- Spese correnti	(-)	39.071.302,24
DD) Fondo pluriennale vincolato di parte corrente (di spesa)	(-)	3.016.201,31
E) Spese Titolo 2.04 - Trasferimenti in conto capitale	(-)	0,00
F) Spese Titolo 4.00 - Quote di capitale amm.to dei mutui e prestiti obbligazionari <i>di cui per estinzione anticipata di prestiti</i> <i>di cui Fondo anticipazioni di liquidità (DL 35/2013 e successive</i> <i>modifiche e rifinanziamenti)</i>	(-)	0,00 0,00 0,00
<b>G) Somma finale (G=A-AA+B+C-D-DD-E-F)</b>		<b>9.639.049,62</b>
<b>ALTRE POSTE DIFFERENZIALI, PER ECCEZIONI PREVISTE DA NORME DI LEGGE E DAI PRINCIPI CONTABILI, CHE HANNO EFFETTO SULL'EQUILIBRIO EX ARTICOLO 162, COMMA 6, DEL TESTO UNICO DELLE LEGGI SULL'ORDINAMENTO DEGLI ENTI LOCALI</b>		
H) Utilizzo avanzo di amministrazione per spese correnti <i>di cui per estinzione anticipata di prestiti</i>	(+)	0,00 0,00
I) Entrate di parte capitale destinate a spese correnti in base a specifiche disposizioni di legge <i>di cui per estinzione anticipata di prestiti</i>	(+)	0,00 0,00
L) Entrate di parte corrente destinate a spese di investimento in base a specifiche disposizioni di legge o dei principi contabili	(-)	0,00
M) Entrate da accensione di prestiti destinate a estinzione anticipata dei prestiti	(+)	0,00
<b>EQUILIBRIO DI PARTE CORRENTE (*)</b>		
<b>O=G+H+I-L+M</b>		<b>9.639.049,62</b>

## VERIFICA EQUILIBRI 2018

EQUILIBRIO ECONOMICO - FINANZIARIO		COMPETENZA (ACCERTAMENTI E IMPEGNI IMPUTATI ALL'ESERCIZIO)
P) Utilizzo avanzo di amministrazione per spese di investimento	(+)	0,00
Q) Fondo pluriennale vincolato per spese in conto capitale iscritto in entrata	(+)	1.141.024,39
R) Entrate Titoli 4.00-5.00-6.00	(+)	60.383,04
C) Entrate Titolo 4.02.06 - Contributi agli investimenti ditettamente destinati al rimborso dei prestiti da amministrazioni pubbliche	(-)	0,00
I) Entrate di parte capitale destinate a spese correnti in base a specifiche disposizioni di legge o dei principi contabili	(-)	0,00
S1) Entrate Titolo 5.02 per Riscossione crediti di breve termine	(-)	0,00
S2) Entrate Titolo 5.03 per Riscossione crediti di medio-lungo termine	(-)	0,00
T) Entrate titolo 5.04 relative a Altre entrate per riduzioni di attività finanziarie	(-)	0,00
L) Entrate di parte corrente destinate a spese di investimento in base a specifiche disposizioni di legge o dei principi contabili	(+)	0,00
M) Entrate da accensione di prestiti destinate a estinzione anticipata dei prestiti	(-)	0,00
U) Spese Titolo 2.00 - Spese in conto capitale	(-)	1.553.933,93
UU) Fondo pluriennale vincolato in c/capitale (di spesa)	(-)	719.879,58
V) Spese Titolo 3.01 per Acquisizione di attività finanziarie	(-)	0,00
E) Spese Titolo 2.04 - Altri trasferimenti in conto capitale	(+)	0,00
<b>EQUILIBRIO DI PARTE CAPITALE</b>		
<b>Z=P+Q+R-C-I-S1-S2-T+L-M-U-UU-V+E</b>		<b>-1.072.406,08</b>



## VERIFICA EQUILIBRI 2018

EQUILIBRIO ECONOMICO - FINANZIARIO		COMPETENZA (ACCERTAMENTI E IMPEGNI IMPUTATI ALL'ESERCIZIO)
S1) Entrate Titolo 5.02 per Riscossione crediti di breve termine	(+)	0,00
S2) Entrate Titolo 5.03 per Riscossione crediti di medio-lungo termine	(+)	0,00
T) Entrate titolo 5.04 relative a Altre entrate per riduzioni di attività finanziaria	(+)	0,00
X1) Spese Titolo 3.02 per Concessione crediti di breve termine	(-)	0,00
X2) Spese Titolo 3.03 per Concessione crediti di medio-lungo termine	(-)	0,00
Y) Spese Titolo 3.04 per Altre spese per acquisizione di attività finanziarie	(-)	0,00
<b>EQUILIBRIO FINALE</b>		
<b>W=O+Z+S1+S2+T-X1-X2-Y</b>		<b>8.566.643,54</b>

**Saldo corrente ai fini della copertura degli investimenti pluriennali:**

Equilibrio di parte corrente (O)		9.639.049,62
Utilizzo avanzo di amministrazione per spese correnti (H)	(-)	0,00
Entrate non ricorrenti che non hanno dato copertura a impegni	(-)	0,00
<b>Equilibrio di parte corrente ai fini della copertura degli investimenti pluriennali.</b>		<b>9.639.049,62</b>

A) Indicare l'importo iscritto in entrata del conto del bilancio alla corrispondente voce riguardante il fondo pluriennale vincolato.

C) Si tratta delle entrate in conto capitale relative ai soli contributi agli investimenti destinati al rimborso di prestiti corrispondenti alla voce del piano dei conti finanziario con codifica E.4.02.06.00.000

DD) Indicare l'importo complessivo delle voci relative al corrispondente fondo pluriennale vincolato risultante in spesa del conto di bilancio

E) Si tratta delle spese del titolo 2 per trasferimenti in conto capitale corrispondenti alla voce del piano dei conti finanziario con codifica U.2.04.00.00.000

Q) Indicare l'importo iscritto in entrata del conto del bilancio alla corrispondente voce riguardante il fondo pluriennale vincolato.

S1) Si tratta delle entrate del titolo 5 limitatamente alle riscossioni crediti di breve termine corrispondenti alla voce del piano dei conti finanziario con codifica E.5.02.00.00.000

S2) Si tratta delle entrate del titolo 5 limitatamente alle riscossioni crediti di medio-lungo termine corrispondenti alla voce del piano dei conti finanziario con codifica E.5.03.00.00.000

T) Si tratta delle entrate del titolo 5 limitatamente alle altre entrate per riduzione di attività finanziarie corrispondenti alla voce del piano dei conti finanziario con codifica E.5.04.00.00.000

UU) Indicare l'importo complessivo delle voci relative al corrispondente fondo pluriennale vincolato risultante in spesa del conto di bilancio

X1) Si tratta delle spese del titolo 3 limitatamente alle concessioni crediti di breve termine corrispondenti alla voce del piano dei conti finanziario con codifica U.3.02.00.00.000

X2) Si tratta delle spese del titolo 3 limitatamente alle concessioni crediti di medio-lungo termine corrispondenti alla voce del piano dei conti finanziario con codifica U.3.03.00.00.000

Y) Si tratta delle spese del titolo 3 limitatamente alle altre spese per acquisizioni di attività finanziarie corrispondenti alla voce del piano dei conti finanziario con codifica U.3.04.00.00.000

(\* La somma algebrica finale non può essere inferiore a zero per il rispetto della disposizione di cui all'articolo 162 del testo unico delle leggi sull'ordinamento degli enti locali

**CONTO ECONOMICO**  
**Anno Esercizio 2018**

CONTO ECONOMICO		SALDO 2018	SALDO 2017
	<b><u>A) COMPONENTI POSITIVI DELLA GESTIONE</u></b>		
1	Proventi da tributi	0,00	0,00
2	Proventi da fondi perequativi	0,00	0,00
3	Proventi da trasferimenti e contributi	53.278,69	76.461,80
	<i>a Proventi da trasferimenti correnti</i>	<i>0,00</i>	<i>40.100,00</i>
	<i>b Quota annuale di contributi agli investimenti</i>	<i>0,00</i>	<i>0,00</i>
	<i>c Contributi agli investimenti</i>	<i>53.278,69</i>	<i>36.361,80</i>
4	Ricavi delle vendite e prestazioni e proventi da servizi pubblici	39.108.173,12	35.044.756,88
	<i>a Proventi derivanti dalla gestione dei beni</i>	<i>24.000,00</i>	<i>19.120,00</i>
	<i>b Ricavi della vendita di beni</i>	<i>0,00</i>	<i>0,00</i>
	<i>c Ricavi e proventi dalla prestazione di servizi</i>	<i>39.084.173,12</i>	<i>35.025.636,88</i>
5	Variazioni nelle rimanenze di prodotti in corso di lavorazione, etc. (+/-)	0,00	0,00
6	Variazione dei lavori in corso su ordinazione	0,00	0,00
7	Incrementi di immobilizzazioni per lavori interni	0,00	0,00
8	Altri ricavi e proventi diversi	3.342.784,35	4.314.340,61
	<b>TOTALE COMPONENTI POSITIVI DELLA GESTIONE (A)</b>	<b>42.504.236,16</b>	<b>39.435.559,29</b>
	<b><u>B) COMPONENTI NEGATIVI DELLA GESTIONE</u></b>		
9	Acquisto di materie prime e/o beni di consumo	7.759,64	12.021,80
10	Prestazioni di servizi	33.616.084,81	33.681.468,93
11	Utilizzo beni di terzi	51.199,41	43.472,64
12	Trasferimenti e contributi	116.706,47	551.461,02
	<i>a Trasferimenti correnti</i>	<i>116.706,47</i>	<i>551.461,02</i>
	<i>b Contributi agli investimenti ad altre Amministrazioni pubb.</i>	<i>0,00</i>	<i>0,00</i>
	<i>c Contributi agli investimenti ad altri soggetti</i>	<i>0,00</i>	<i>0,00</i>
13	Personale	1.023.804,16	913.349,55
14	Ammortamenti e svalutazioni	6.414.435,39	1.362.501,98
	<i>a Ammortamenti di immobilizzazioni Immateriali</i>	<i>701.844,80</i>	<i>779.667,86</i>
	<i>b Ammortamenti di immobilizzazioni materiali</i>	<i>545.493,11</i>	<i>582.834,12</i>
	<i>c Altre svalutazioni delle immobilizzazioni</i>	<i>1.335.626,83</i>	<i>0,00</i>
	<i>d Svalutazione dei crediti</i>	<i>3.831.470,65</i>	<i>0,00</i>
15	Variazioni nelle rimanenze di materie prime e/o beni di consumo (+/-)	220.934,15	(108.197,07)
16	Accantonamenti per rischi	2.426.606,36	604.549,50
17	Altri accantonamenti	0,00	0,00
18	Oneri diversi di gestione	133.399,64	287.855,04
	<b>TOTALE COMPONENTI NEGATIVI DELLA GESTIONE (B)</b>	<b>44.010.930,03</b>	<b>37.348.483,39</b>
	<b>DIFFERENZA FRA COMP. POSITIVI E NEGATIVI DELLA GESTIONE (A-B)</b>	<b>(1.506.693,87)</b>	<b>2.087.075,90</b>
	<b><u>C) PROVENTI ED ONERI FINANZIARI</u></b>		
	<i>Proventi finanziari</i>		
19	Proventi da partecipazioni	41.524,40	10.973,90
	<i>a da società controllate</i>	<i>0,00</i>	<i>0,00</i>
	<i>b da società partecipate</i>	<i>0,00</i>	<i>0,00</i>
	<i>c da altri soggetti</i>	<i>41.524,40</i>	<i>10.973,90</i>
20	Altri proventi finanziari	19.943,23	37.271,81
	<b>Totale proventi finanziari</b>	<b>61.467,63</b>	<b>48.245,71</b>
	<i>Oneri finanziari</i>		
21	Interessi ed altri oneri finanziari	2.066,26	21.464,42
	<i>a Interessi passivi</i>	<i>2.066,26</i>	<i>21.464,42</i>
	<i>b Altri oneri finanziari</i>	<i>0,00</i>	<i>0,00</i>
	<b>Totale oneri finanziari</b>	<b>2.066,26</b>	<b>21.464,42</b>
	<b>TOTALE PROVENTI ED ONERI FINANZIARI (C)</b>	<b>59.401,37</b>	<b>26.781,29</b>
	<b><u>D) RETTIFICHE DI VALORE ATTIVITA' FINANZIARIE</u></b>		
22	Rivalutazioni	1.119.382,79	0,00
23	Svalutazioni	0,00	178.494,62
	<b>TOTALE RETTIFICHE (D)</b>	<b>1.119.382,79</b>	<b>(178.494,62)</b>
	<b><u>E) PROVENTI ED ONERI STRAORDINARI</u></b>		
24	Proventi straordinari	2.492.714,33	1.858.725,69
	<i>a Proventi da permessi di costruire</i>	<i>0,00</i>	<i>0,00</i>
	<i>b Proventi da trasferimenti in conto capitale</i>	<i>0,00</i>	<i>0,00</i>
	<i>c Sopravvenienze attive e insussistenze del passivo</i>	<i>2.492.714,33</i>	<i>1.858.725,69</i>
	<i>d Plusvalenze patrimoniali</i>	<i>0,00</i>	<i>0,00</i>
	<i>e Altri proventi straordinari</i>	<i>0,00</i>	<i>0,00</i>
	<b>Totale proventi straordinari</b>	<b>2.492.714,33</b>	<b>1.858.725,69</b>
25	Oneri straordinari	2.549.175,74	950.061,92
	<i>a Trasferimenti in conto capitale</i>	<i>0,00</i>	<i>0,00</i>
	<i>b Sopravvenienze passive e insussistenze dell'attivo</i>	<i>2.549.175,74</i>	<i>950.061,92</i>
	<i>c Minusvalenze patrimoniali</i>	<i>0,00</i>	<i>0,00</i>
	<i>d Altri oneri straordinari</i>	<i>0,00</i>	<i>0,00</i>
	<b>Totale oneri straordinari</b>	<b>2.549.175,74</b>	<b>950.061,92</b>
	<b>TOTALE PROVENTI ED ONERI STRAORDINARI (E)</b>	<b>(56.461,41)</b>	<b>908.663,77</b>
	<b>RISULTATO PRIMA DELLE IMPOSTE (A-B+C+D+E)</b>	<b>(384.371,12)</b>	<b>2.844.026,34</b>
26	Imposte (*)	62.880,41	59.859,77
27	<b>RISULTATO DELL'ESERCIZIO</b>	<b>(447.251,53)</b>	<b>2.784.166,57</b>

**STATO PATRIMONIALE ATTIVO**  
Anno Esercizio 2018

STATO PATRIMONIALE ATTIVO		SALDO 2018	SALDO 2017
	<b>A) CREDITI vs.LO STATO ED ALTRE AMMINISTRAZIONI PUBBLICHE PER LA PARTECIPAZIONE AL FONDO DI DOTAZIONE</b>	<b>0,00</b>	<b>0,00</b>
	<b>TOTALE CREDITI vs PARTECIPANTI (A)</b>	<b>0,00</b>	<b>0,00</b>
	<b>B) IMMOBILIZZAZIONI</b>		
I	<u>Immobilizzazioni immateriali</u>		
1	costi di impianto e di ampliamento	0,00	0,00
2	costi di ricerca sviluppo e pubblicità	0,00	0,00
3	diritti di brevetto ed utilizzazione opere dell'ingegno	67.888,24	53.134,62
4	concessioni, licenze, marchi e diritti simile	0,00	0,00
5	avviamento	0,00	0,00
6	immobilizzazioni in corso ed acconti	0,00	0,00
9	altre	0,00	1.945.125,01
	<b>Totale immobilizzazioni immateriali</b>	<b>67.888,24</b>	<b>1.998.259,63</b>
	<u>Immobilizzazioni materiali (3)</u>		
II	1 Beni demaniali	0,00	0,00
1.1	Terreni	0,00	0,00
1.2	Fabbricati	0,00	0,00
1.3	Infrastrutture	0,00	0,00
1.9	Altri beni demaniali	0,00	0,00
III	2 Altre immobilizzazioni materiali (3)	2.729.292,71	2.478.485,38
2.1	Terreni	30.003,00	30.003,00
a	di cui in leasing finanziario	0,00	0,00
2.2	Fabbricati	864.705,14	741.116,39
a	di cui in leasing finanziario	0,00	0,00
2.3	Impianti e macchinari	0,00	0,00
a	di cui in leasing finanziario	0,00	0,00
2.4	Attrezzature industriali e commerciali	1.813.705,54	1.690.852,55
2.5	Mezzi di trasporto	0,00	0,00
2.6	Macchine per ufficio e hardware	20.879,03	16.513,38
2.7	Mobili e arredi	0,00	0,06
2.8	Infrastrutture	0,00	0,00
2.99	Altri beni materiali	0,00	0,00
3	Immobilizzazioni in corso ed acconti	0,00	0,00
	<b>Totale immobilizzazioni materiali</b>	<b>2.729.292,71</b>	<b>2.478.485,38</b>
IV	<u>Immobilizzazioni Finanziarie (1)</u>		
1	Partecipazioni in	1.660.659,37	567.578,12
a	imprese controllate	1.545.239,00	495.000,00
b	imprese partecipate	0,00	26.301,54
c	altri soggetti	115.420,37	46.276,58
2	Crediti verso	0,00	0,00
a	altre amministrazioni pubbliche	0,00	0,00
b	imprese controllate	0,00	0,00
c	imprese partecipate	0,00	0,00
d	altri soggetti	0,00	0,00
3	Altri titoli	0,00	0,00
	<b>Totale immobilizzazioni finanziarie</b>	<b>1.660.659,37</b>	<b>567.578,12</b>
	<b>TOTALE IMMOBILIZZAZIONI (B)</b>	<b>4.457.840,32</b>	<b>5.044.323,13</b>
	<b>C) ATTIVO CIRCOLANTE</b>		
I	<u>Rimanenze</u>	0,00	220.934,15
	<b>Totale</b>	<b>0,00</b>	<b>220.934,15</b>
II	<u>Crediti(2)</u>		
1	Crediti di natura tributaria	1.203.250,02	1.171.595,00
a	Crediti da tributi destinati al finanziamento della sanità	0,00	0,00
b	Altri crediti da tributi	1.203.250,02	1.171.595,00
c	Crediti da Fondi perequativi	0,00	0,00
2	Crediti per trasferimenti e contributi	135.771,36	142.303,58
a	verso amministrazioni pubbliche	135.771,36	142.303,58
b	imprese controllate	0,00	0,00
c	imprese partecipate	0,00	0,00
d	verso altri soggetti	0,00	0,00
3	Verso clienti ed utenti	10.742.187,93	9.171.590,26
4	Altri Crediti	884.996,00	1.605.386,61
a	verso l'erario	0,00	0,00
b	per attività svolta per c/terzi	0,00	25.219,48
c	altri	884.996,00	1.580.167,13
	<b>Totale crediti</b>	<b>12.966.205,31</b>	<b>12.090.875,45</b>
III	<u>ATTIVITA' FINANZIARIE CHE NON COSTITUISCONO IMMOBILIZZI</u>		
1	partecipazioni	0,00	0,00
2	altri titoli	0,00	0,00
	<b>Totale attività finanziarie che non costituiscono immobilizzi</b>	<b>0,00</b>	<b>0,00</b>
IV	<u>DISPONIBILITA' LIQUIDE</u>		
1	Conto di tesoreria	13.303.782,29	10.553.300,68
a	Istituto tesoriere	13.303.782,29	10.553.300,68
b	presso Banca d'Italia	0,00	0,00
2	Altri depositi bancari e postali	0,00	0,00
3	Denaro e valori in cassa	0,00	0,00
4	Altri conti presso la tesoreria statale intestati all'ente	0,00	0,00

**STATO PATRIMONIALE ATTIVO**  
Anno Esercizio 2018

STATO PATRIMONIALE ATTIVO		SALDO 2018	SALDO 2017
	<b>Totale disponibilità liquide</b>	<b>13.303.782,29</b>	<b>10.553.300,68</b>
	<b>TOTALE ATTIVO CIRCOLANTE (C)</b>	<b>26.269.987,60</b>	<b>22.865.110,28</b>
	<b>D) RATEI E RISCONTI</b>		
1	Ratei attivi	0,00	0,00
2	Risconti attivi	38.719,86	43.080,96
	<b>TOTALE RATEI E RISCONTI D)</b>	<b>38.719,86</b>	<b>43.080,96</b>
	<b>TOTALE DELL'ATTIVO</b>	<b>30.766.547,78</b>	<b>27.952.514,37</b>

(1) Con separata indicazioni degli importi esigibili entro l'esercizio successivo

(2) Con separata indicazioni degli importi esigibili oltre l'esercizio successivo

(3) Con separata indicazioni degli importi relativi a beni indisponibili

**STATO PATRIMONIALE PASSIVO**  
Anno Esercizio 2018

STATO PATRIMONIALE PASSIVO		SALDO 2018	SALDO 2017
	<b>A) PATRIMONIO NETTO</b>		
I	Fondo di dotazione	10.111.541,76	10.109.055,84
II	Riserve	4.309.231,33	1.527.550,68
	<i>a da risultato economico di esercizi precedenti</i>	4.276.925,56	1.492.758,99
	<i>b da capitale</i>	0,00	0,00
	<i>c da permessi di costruire</i>	0,00	0,00
	<i>d riserve indisponibili per beni demaniali e patrimoniali indisponibili e per i beni culturali</i>	32.305,77	34.791,69
	<i>e Altre riserve indisponibili</i>	0,00	0,00
III	Risultato economico dell'esercizio	(447.251,53)	2.784.166,57
	<b>TOTALE PATRIMONIO NETTO (A)</b>	<b>13.973.521,56</b>	<b>14.420.773,09</b>
	<b>B) FONDI PER RISCHI ED ONERI</b>		
1	per trattamento di quiescenza	0,00	0,00
2	per imposte	0,00	0,00
3	altri	8.314.637,48	2.714.873,35
	<b>TOTALE FONDI RISCHI ED ONERI (B)</b>	<b>8.314.637,48</b>	<b>2.714.873,35</b>
	<b>C) TRATTAMENTO DI FINE RAPPORTO</b>	<b>0,00</b>	<b>0,00</b>
	<b>TOTALE T.F.R. (C)</b>	<b>0,00</b>	<b>0,00</b>
	<b>D) DEBITI (1)</b>		
1	Debiti da finanziamento	115.738,58	193.630,45
	<i>a prestiti obbligazionari</i>	0,00	0,00
	<i>b v/ altre amministrazioni pubbliche</i>	115.000,00	190.000,00
	<i>c verso banche e tesoriere</i>	26,26	0,00
	<i>d verso altri finanziatori</i>	712,32	3.630,45
2	Debiti verso fornitori	7.743.569,33	9.486.207,12
3	Acconti	0,00	0,00
4	Debiti per trasferimenti e contributi	0,00	35.626,80
	<i>a enti finanziati dal servizio sanitario nazionale</i>	0,00	0,00
	<i>b altre amministrazioni pubbliche</i>	0,00	35.608,80
	<i>c imprese controllate</i>	0,00	0,00
	<i>d imprese partecipate</i>	0,00	18,00
	<i>e altri soggetti</i>	0,00	0,00
5	altri debiti	551.794,11	1.101.403,56
	<i>a tributari</i>	52.751,10	754.975,56
	<i>b verso istituti di previdenza e sicurezza sociale</i>	0,00	0,00
	<i>c per attività svolta per c/terzi (2)</i>	0,00	0,00
	<i>d altri</i>	499.043,01	346.428,00
	<b>TOTALE DEBITI (D)</b>	<b>8.411.102,02</b>	<b>10.816.867,93</b>
	<b>E) RATEI E RISCONTI E CONTRIBUTI AGLI INVESTIMENTI</b>		
I	Ratei passivi	67.286,72	0,00
II	Risconti passivi	0,00	0,00
1	Contributi agli investimenti	0,00	0,00
	<i>a da amministrazioni pubbliche</i>	0,00	0,00
	<i>b da altri soggetti</i>	0,00	0,00
2	Concessioni pluriennali	0,00	0,00
3	Altri risconti passivi	0,00	0,00
	<b>TOTALE RATEI E RISCONTI (E)</b>	<b>67.286,72</b>	<b>0,00</b>
	<b>TOTALE DEL PASSIVO</b>	<b>30.766.547,78</b>	<b>27.952.514,37</b>
	<b>CONTI D'ORDINE</b>		
	1) Impegni su esercizi futuri	14.576.578,40	24.329.880,72
	2) beni di terzi in uso	0,00	0,00
	3) beni dati in uso a terzi	0,00	0,00
	4) garanzie prestate a amministrazioni pubbliche	0,00	0,00
	5) garanzie prestate a imprese controllate	0,00	0,00
	6) garanzie prestate a imprese partecipate	0,00	0,00
	10) garanzie prestate a altre imprese	0,00	0,00
	<b>TOTALE CONTI D'ORDINE</b>	<b>14.576.578,40</b>	<b>24.329.880,72</b>

(1) Con separate indicazioni degli importi esigibili oltre l'esercizio successivo

(2) Non comprende i debiti derivanti dall'attività di sostituto d'imposta. I debiti derivanti da tale attività sono considerati nelle voci 5 a) e b)

**PROSPETTO DIMOSTRATIVO DEL RISULTATO DI AMMINISTRAZIONE DEL 2018**

		GESTIONE		
		RESIDUI	COMPETENZA	TOTALE
Fondo cassa al 1° gennaio				10.553.300,68
RISCOSSIONI	(+)	12.319.958,04	36.049.143,27	48.369.101,31
PAGAMENTI	(-)	9.100.564,99	36.518.054,71	45.618.619,70
SALDO DI CASSA AL 31 DICEMBRE	(=)			13.303.782,29
PAGAMENTI per azioni esecutive non regolarizzate al 31 dicembre	(-)			0,00
FONDO DI CASSA AL 31 DICEMBRE	(=)			13.303.782,29
RESIDUI ATTIVI	(+)	11.073.981,17	16.327.920,84	27.401.902,01
<i>di cui derivanti da accertamenti di tributi effettuati sulla base della stima del dipartimento delle finanze</i>				0,00
RESIDUI PASSIVI	(-)	276.021,15	8.610.202,83	8.886.223,98
FONDO PLURIENNALE VINCOLATO PER SPESE CORRENTI (1)	(-)			3.016.201,31
FONDO PLURIENNALE VINCOLATI PER SPESE IN CONTO CAPITALE (1)	(-)			719.879,58
<b>RISULTATO DI AMMINISTRAZIONE AL 31 DICEMBRE 2018 (A)</b>	<b>(=)</b>			<b>28.083.379,43</b>

Composizione del risultato di amministrazione al 31 dicembre 2018		
<b>Parte accantonata (3)</b>		
Fondo crediti di dubbia esigibilità al 31/12/2018 (4)		30.784,41
Fondo anticipazioni liquidità DL 35 del 2013 e successive modifiche e rifinanziamenti		0,00
Fondo perdite società partecipate		0,00
Fondo contenzioso		680.000,00
Altri accantonamenti		7.646.372,27
<b>Totale parte accantonata (B)</b>		<b>8.357.156,68</b>
<b>Parte vincolata</b>		
Vincoli derivanti da leggi e dai principi contabili		14.767.330,38
Vincoli derivanti da trasferimenti		
Vincoli derivanti dalla contrazione di mutui		
Vincoli formalmente attribuiti dall'ente		
Altri vincoli		3.599.432,68
<b>Totale parte vincolata (C)</b>		<b>18.366.763,06</b>
<b>Parte destinata agli investimenti</b>		
<b>Totale parte destinata agli investimenti (D)</b>		<b>0,00</b>
<b>Totale parte disponibile (E=A-B-C-D)</b>		<b>1.359.459,69</b>
<b>Se E è negativo, tale importo è iscritto tra le spese del bilancio di previsione come disavanzo da ripianare (6)</b>		

(1) Indicare l'importo del fondo pluriennale vincolato risultante dal conto del bilancio (in spesa).

(3) Non comprende il fondo pluriennale vincolato

(4) Indicare l'importo del fondo crediti di dubbia esigibilità risultante dall'allegato 8 c)

(6) In caso di risultato negativo, gli enti indicano in nota la quota del disavanzo corrispondente al debito autorizzato e non contratto, distintamente da quella derivante della gestione ordinaria e iscrivono nel passivo del bilancio di previsione 2019 l'importo di cui alla lettera E, distinguendo le due componenti del disavanzo. A decorrere dal 2016 si fa riferimento all'ammontare del debito autorizzato alla data del 31 dicembre 2015

### COMPOSIZIONE PER MISSIONI E PROGRAMMI DEL FONDO PLURIENNALE VINCOLATO DELL'ESERCIZIO 2018

MISSIONI E PROGRAMMI		Fondo pluriennale vincolato al 31 dicembre dell'esercizio 2017	Spese impegnate negli esercizi precedenti e imputate all'esercizio 2018 coperte dal fondo pluriennale vincolato	Riaccertamento degli impegni di cui alla lettera (b) effettuato nel corso dell'esercizio 2018 (cd. economie di impegno)	Riaccertamento degli impegni di cui alla lettera (b) effettuato nel corso dell'esercizio 2018 (cd. economie di impegno) su impegni pluriennali finanziati dal FPV e imputati agli esercizi successivi al 2018	Quota del fondo pluriennale vincolato al 31 dicembre dell'esercizio 2017 rinviata all'esercizio 2019 e successivi	Spese impegnate nell'esercizio 2018 con imputazione all'esercizio 2019 coperte dal fondo pluriennale vincolato	Spese impegnate nell'esercizio 2018 con imputazione all'esercizio 2020 coperte dal fondo pluriennale vincolato	Spese impegnate nell'esercizio 2018 con imputazione a quelli considerati nel bilancio pluriennale e coperte dal fondo pluriennale vincolato	Fondo pluriennale vincolato al 31 dicembre dell'esercizio 2018
		(a)	(b)	(x)	(y)	(c) = (a) - (b) - (x) - (y)	(d)	(e)	(f)	(g) = (c)+(d)+(e)+(f)
	<b>MISSIONE 1 - Servizi istituzionali, generali e di gestione</b>									
01	Organi istituzionali	15.796,15	15.796,15	0,00	0,00	0,00	13.896,81	0,00	0,00	13.896,81
02	Segreteria generale	25.450,44	4.440,80	7.320,00	13.689,64	0,00	81.277,09	0,00	0,00	81.277,09
03	Gestione economica, finanziaria, programmazione e provveditorato	640.228,12	216.287,56	290.378,85	133.561,71	0,00	152.366,86	0,00	0,00	152.366,86
11	Altri servizi generali	14.213,95	12.995,82	101,25	1.116,88	0,00	47.748,52	0,00	0,00	47.748,52
	<b>TOTALE MISSIONE 1 - Servizi istituzionali, generali e di gestione</b>	<b>695.688,66</b>	<b>249.520,33</b>	<b>297.800,10</b>	<b>148.368,23</b>	<b>0,00</b>	<b>295.289,28</b>	<b>0,00</b>	<b>0,00</b>	<b>295.289,28</b>
	<b>MISSIONE 9 - Sviluppo sostenibile e tutela del territorio e dell'ambiente</b>									
03	Rifiuti	4.360.605,03	3.152.145,04	435.694,98	772.765,01	0,00	3.440.791,61	0,00	0,00	3.440.791,61
	<b>TOTALE MISSIONE 9 - Sviluppo sostenibile e tutela del territorio e dell'ambiente</b>	<b>4.360.605,03</b>	<b>3.152.145,04</b>	<b>435.694,98</b>	<b>772.765,01</b>	<b>0,00</b>	<b>3.440.791,61</b>	<b>0,00</b>	<b>0,00</b>	<b>3.440.791,61</b>
	<b>TOTALE</b>	<b>5.056.293,69</b>	<b>3.401.665,37</b>	<b>733.495,08</b>	<b>921.133,24</b>	<b>0,00</b>	<b>3.736.080,89</b>	<b>0,00</b>	<b>0,00</b>	<b>3.736.080,89</b>

(a) Indicare l'importo del fondo pluriennale vincolato risultante dal consuntivo dell'anno precedente. Nel primo esercizio di applicazione del titolo primo del D.Lgs 118/2011 la voce indica l'importo del fondo pluriennale vincolato definito in occasione del riaccertamento straordinario dei residui, pari alla differenza tra gli impegni cancellati e reimputati all'esercizio e agli esercizi successivi e gli accertamenti cancellati e reimputati all'esercizio e agli esercizi successivi.

(b) Indicare l'importo degli impegni assunti negli esercizi precedenti e imputati all'esercizio cui si riferisce il rendiconto finanziati dal FPV. Nel primo esercizio di applicazione del titolo primo del D.Lgs 118/2011 è indicata la differenza tra gli impegni reimputati all'esercizio e f gli accertamenti reimputati al medesimo esercizio.

(x) Indicare le economie, registrate nel corso dell'esercizio e verificate in sede di rendiconto, sugli impegni finanziati dal fondo pluriennale vincolato indicati dalla lettera b.

(d), (e), (f) Indicare gli impegni assunti nel corso dell'esercizio N con imputazione all'esercizio N+1 (colonna d), all'esercizio N+2 (colonna e), e agli esercizi successivi (colonna f), comprese le spese prenotate sulla base della gara per l'affidamento dei lavori, formalmente indetta ai sensi dell'art. 53, comma 2, del citato decreto legislativo n. 163 del 2006, riguardanti le spese di investimento per lavori pubblici, di cui all'art. 3 comma 7 del decreto legislativo 12 aprile 2006, n.163 "Codice dei contratti pubblici", esigibili negli esercizi successivi

**COMPOSIZIONE DELL' ACCANTONAMENTO AL FONDO CREDITI DI DUBBIA ESIGIBILITA\*\* E AL FONDO SVALUTAZIONE CREDITI  
DEL 2018**

TIPOLOGIA	DENOMINAZIONE	RESIDUI ATTIVI FORMATISI NELL'ESERCIZIO 2018 (a)	RESIDUI ATTIVI DEGLI ESERCIZI PRECEDENTI (b)	TOTALI RESIDUI ATTIVI (c) = (a) + (b)	IMPORTO MINIMO DEL FONDO (d)	FONDO CREDITI DI DUBBIA ESIGIBILITA' (e)	% di accantonam. al fondo crediti dubbia esigib. (f) = (e) / (c)
	<b>ENTRATE CORRENTI DI NATURA TRIBUTARIA, CONTRIBUTIVA E PEREQUATIVA</b>						
1010100	Tipologia 101: Imposte tasse e proventi assimilati di cui accertati per cassa sulla base del principio contabile 3.7 Imposte, tasse e proventi assimilati non accertati per cassa	0,00 0,00	0,00 0,00	0,00 0,00	- -	- -	- -
1010400	Tipologia 104: Compartecipazioni di tributi	0,00	0,00	0,00	-	-	-
1030100	Tipologia 301: Fondi perequativi da Amministrazioni Centrali	0,00	0,00	0,00	-	-	-
1030200	Tipologia 302: Fondi perequativi dalla Regione o Provincia autonoma	0,00	0,00	0,00	-	-	-
1000000	<b>TOTALE TITOLO 1</b>	<b>0,00</b>	<b>0,00</b>	<b>0,00</b>	<b>0,00</b>	<b>0,00</b>	
	<b>TRASFERIMENTI CORRENTI</b>						
2010100	Tipologia 101: Trasferimenti correnti da Amministrazioni pubbliche	0,00	0,00	0,00	-	-	-
2010200	Tipologia 102: Trasferimenti correnti da Famiglie	0,00	0,00	0,00	-	-	-
2010300	Tipologia 103: Trasferimenti correnti da Imprese	0,00	0,00	0,00	-	-	-
2010400	Tipologia 104: Trasferimenti correnti da Istituzioni Sociali Private	0,00	0,00	0,00	-	-	-
2010500	Tipologia 105: Trasferimenti correnti dall'Unione Europea e dal Resto del Mondo Trasferimenti correnti dall'Unione Europea Trasferimenti correnti dal Resto del Mondo	0,00 0,00	0,00 0,00	0,00 0,00	- -	- -	- -
2000000	<b>TOTALE TITOLO 2</b>	<b>0,00</b>	<b>0,00</b>	<b>0,00</b>	<b>0,00</b>	<b>0,00</b>	
	<b>ENTRATE EXTRATRIBUTARIE</b>						
3010000	Tipologia 100: Vendita di beni e servizi e proventi derivanti dalla gestione dei beni	0,00	0,00	0,00	-	-	-
3020000	Tipologia 200: Proventi derivanti dall'attività di controllo e repressione delle irregolarità e degli illeciti	0,00	0,00	0,00	-	-	-
3030000	Tipologia 300: Interessi attivi	0,00	0,00	0,00	-	-	-
3040000	Tipologia 400: Altre entrate da redditi da capitale	0,00	0,00	0,00	-	-	-



**COMPOSIZIONE DELL' ACCANTONAMENTO AL FONDO CREDITI DI DUBBIA ESIGIBILITA'\* E AL FONDO SVALUTAZIONE CREDITI  
DEL 2018**

TIPOLOGIA	DENOMINAZIONE	RESIDUI ATTIVI FORMATISI NELL'ESERCIZIO 2018 (a)	RESIDUI ATTIVI DEGLI ESERCIZI PRECEDENTI (b)	TOTALI RESIDUI ATTIVI (c) = (a) + (b)	IMPORTO MINIMO DEL FONDO (d)	FONDO CREDITI DI DUBBIA ESIGIBILITA' (e)	% di accantonam. al fondo crediti dubbia esigib. (f) = (e) / (c)
3050000	Tipologia 500: Rimborsi e altre entrate correnti	36.702,80	20.464,16	57.166,96	30.784,41	30.784,41	53,85%
3000000	<b>TOTALE TITOLO 3</b>	<b>36.702,80</b>	<b>20.464,16</b>	<b>57.166,96</b>	<b>30.784,41</b>	<b>30.784,41</b>	
	<b>ENTRATE IN CONTO CAPITALE</b>						
4010000	Tipologia 100: Tributi in conto capitale	0,00	0,00	0,00	-	-	-
4020000	Tipologia 200: Contributi agli investimenti						
	Contributi agli investimenti da amministrazioni pubbliche	0,00	0,00	0,00	-	-	-
	Contributi agli investimenti da UE	0,00	0,00	0,00	-	-	-
	<b>Tipologia 200: Contributi agli investimenti al netto dei contributi da PA e UE</b>	<b>0,00</b>	<b>0,00</b>	<b>0,00</b>	<b>-</b>	<b>-</b>	<b>-</b>
4030000	Tipologia 300: Altri trasferimenti in conto capitale						
	Trasferimenti in conto capitale da amministrazioni pubbliche	0,00	0,00	0,00	-	-	-
	Trasferimenti in conto capitale da UE	0,00	0,00	0,00	-	-	-
	<b>Tipologia 300: Altri trasferimenti in conto capitale al netto dei contributi da PA e UE</b>	<b>0,00</b>	<b>0,00</b>	<b>0,00</b>	<b>-</b>	<b>-</b>	<b>-</b>
4040000	Tipologia 400: Entrate da alienazione di beni materiali e immateriali	0,00	0,00	0,00	-	-	-
4050000	Tipologia 500: Altre entrate in conto capitale	0,00	0,00	0,00	-	-	-
4000000	<b>TOTALE TITOLO 4</b>	<b>0,00</b>	<b>0,00</b>	<b>0,00</b>	<b>0,00</b>	<b>0,00</b>	
	<b>ENTRATE DA RIDUZIONE DI ATTIVITÀ FINANZIARIE</b>						
5010000	Tipologia 100: Alienazione di attività finanziarie	0,00	0,00	0,00	-	-	-
5020000	Tipologia 200: Riscossione crediti di breve termine	0,00	0,00	0,00	-	-	-
5030000	Tipologia 300: Riscossione crediti di medio-lungo termine	0,00	0,00	0,00	-	-	-
5040000	Tipologia 400: Altre entrate per riduzione di attività finanziarie	0,00	0,00	0,00	-	-	-
5000000	<b>TOTALE TITOLO 5</b>	<b>0,00</b>	<b>0,00</b>	<b>0,00</b>	<b>0,00</b>	<b>0,00</b>	

**COMPOSIZIONE DELL' ACCANTONAMENTO AL FONDO CREDITI DI DUBBIA ESIGIBILITA'\* E AL FONDO SVALUTAZIONE CREDITI  
DEL 2018**

TIPOLOGIA	DENOMINAZIONE	RESIDUI ATTIVI FORMATISI NELL'ESERCIZIO 2018 (a)	RESIDUI ATTIVI DEGLI ESERCIZI PRECEDENTI (b)	TOTALI RESIDUI ATTIVI (c) = (a) + (b)	IMPORTO MINIMO DEL FONDO (d)	FONDO CREDITI DI DUBBIA ESIGIBILITA' (e)	% di accantonam. al fondo crediti dubbia esigib. (f) = (e) / (c)
	<b>TOTALE GENERALE</b>	<b>36.702,80</b>	<b>20.464,16</b>	<b>57.166,96</b>	<b>30.784,41</b>	<b>30.784,41</b>	<b>53,85%</b>
	<b>DI CUI FONDO CREDITI DI DUBBIA ESIGIBILITA' IN C/CAPITALE</b>	<b>0,00</b>	<b>0,00</b>	<b>0,00</b>	<b>0,00</b>	<b>0,00</b>	<b>-</b>
	<b>DI CUI FONDO CREDITI DI DUBBIA ESIGIBILITA' DI PARTE CORRENTE (n)</b>	<b>36.702,80</b>	<b>20.464,16</b>	<b>57.166,96</b>	<b>30.784,41</b>	<b>30.784,41</b>	<b>53,85%</b>

COMPOSIZIONE FONDO SVALUTAZIONE CREDITI	TOTALE CREDITI	FONDO SVALUTAZIONE CREDITI
RESIDUI ATTIVI NEL CONTO DEL BILANCIO	(g) 57.166,96	(h) 30.784,41
CREDITI STRALCIATI DAL CONTO DEL BILANCIO	(i) 0,00	(l) 0,00
ACCERTAMENTI IMPUTATI AGLI ESERCIZI SUCCESSIVI A QUELLO CUI IL RENDICONTO SI RIFERISCE (m)	0,00	
<b>TOTALE</b>	<b>57.166,96</b>	<b>30.784,41</b>

\* Il fondo crediti di dubbia esigibilità è un accantonamento del risultato di amministrazione. Non richiedono l' accantonamento a tale fondo: a) i trasferimenti da altre Amministrazioni pubbliche e dall' Unione europea; b) i crediti assistiti da fidejussione; c) le entrate tributarie che, sulla base dei nuovi principi contabili, sono accertate per casa.

(e) Gli importi della colonna (e) non devono essere inferiori a quelli della colonna (d); se sono superiori le motivazioni della differenza sono indicate nella relazione al rendiconto. Il totale generale della colonna (f) corrisponde all'importo del fondo crediti di dubbia esigibilità accantonato nel risultato di amministrazione.

(g) Indicare il totale generale della colonna c).

(h) Indicare il totale generale della colonna e).

(i) Indicare l' importo complessivo dei crediti stralciati dal conto del bilancio nell' esercizio in corso e negli esercizi precedenti.

(l) Corrisponde all' importo della cella i).

(m) Trattasi solo degli accertamenti di entrate riguardanti i titoli 5, 6, 7.

(n) Comprende anche l' accantonamento riguardante i crediti del titolo 5.

**PROSPETTO DELLE ENTRATE DI BILANCIO DEL 2018 PER TITOLI, TIPOLOGIE E CATEGORIE  
ENTI LOCALI(\*)**

TITOLO TIPOLOGIA CATEGORIA	DENOMINAZIONE	ACCERTAMENTI	di cui entrate accertate non ricorrenti	RISCOSSIONI IN C/COMPETENZA	RISCOSSIONI IN C/RESIDUI
	<b>TRASFERIMENTI CORRENTI</b>				
<b>2010100</b>	<b>Tipologia 101: Trasferimenti correnti da Amministrazioni pubbliche</b>	<b>0,00</b>	<b>0,00</b>	<b>0,00</b>	<b>3.044,86</b>
2010101	Trasferimenti correnti da Amministrazioni Centrali	0,00	0,00	0,00	0,00
2010102	Trasferimenti correnti da Amministrazioni Locali	0,00	0,00	0,00	3.044,86
2010103	Trasferimenti correnti da Enti di Previdenza	0,00	0,00	0,00	0,00
2010104	Trasferimenti correnti da organismi interni e/o unità locali della amministrazione	0,00	0,00	0,00	0,00
<b>2000000</b>	<b>TOTALE TITOLO 2</b>	<b>0,00</b>	<b>0,00</b>	<b>0,00</b>	<b>3.044,86</b>
	<b>ENTRATE EXTRATRIBUTARIE</b>				
<b>3010000</b>	<b>Tipologia 100: Vendita di beni e servizi e proventi derivanti dalla gestione dei beni</b>	<b>39.308.877,67</b>	<b>0,00</b>	<b>25.980.193,67</b>	<b>10.561.022,68</b>
3010100	Vendita di beni	0,00	0,00	0,00	0,00
3010200	Entrate dalla vendita e dall'erogazione di servizi	39.279.597,67	0,00	25.953.353,67	10.553.702,68
3010300	Proventi derivanti dalla gestione dei beni	29.280,00	0,00	26.840,00	7.320,00
<b>3030000</b>	<b>Tipologia 300: Interessi attivi</b>	<b>19.943,23</b>	<b>0,00</b>	<b>19.939,25</b>	<b>2,43</b>
3030100	Interessi attivi da titoli o finanziamenti a breve termine	0,00	0,00	0,00	0,00
3030200	Interessi attivi da titoli obbligazionari a medio - lungo termine	0,00	0,00	0,00	0,00
3030300	Altri interessi attivi	19.943,23	0,00	19.939,25	2,43
<b>3040000</b>	<b>Tipologia 400: Altre entrate da redditi da capitale</b>	<b>41.524,40</b>	<b>0,00</b>	<b>0,00</b>	<b>1.861,13</b>
3040100	Rendimenti da fondi comuni di investimento	0,00	0,00	0,00	0,00
3040200	Entrate derivanti dalla distribuzione di dividendi	41.524,40	0,00	0,00	1.861,13
3040300	Entrate derivanti dalla distribuzione di utili e avanzi	0,00	0,00	0,00	0,00
3049900	Altre entrate da redditi da capitale	0,00	0,00	0,00	0,00
<b>3050000</b>	<b>Tipologia 500: Rimborsi e altre entrate correnti</b>	<b>8.440.938,57</b>	<b>5.297,24</b>	<b>5.652.305,23</b>	<b>1.752.115,80</b>
3050100	Indennizzi di assicurazione	0,00	0,00	0,00	0,00
3050200	Rimborsi in entrata	4.065.350,55	2.918,24	2.132.661,95	1.022.984,56
3059900	Altre entrate correnti n.a.c.	4.375.588,02	2.379,00	3.519.643,28	729.131,24
<b>3000000</b>	<b>TOTALE TITOLO 3</b>	<b>47.811.283,87</b>	<b>5.297,24</b>	<b>31.652.438,15</b>	<b>12.315.002,04</b>
	<b>ENTRATE IN CONTO CAPITALE</b>				
<b>4020000</b>	<b>Tipologia 200: Contributi agli investimenti</b>	<b>53.278,69</b>	<b>0,00</b>	<b>53.275,19</b>	<b>0,00</b>
4020100	Contributi agli investimenti da amministrazioni pubbliche	53.278,69	0,00	53.275,19	0,00
4020200	Contributi agli investimenti da Famiglie	0,00	0,00	0,00	0,00

**PROSPETTO DELLE ENTRATE DI BILANCIO DEL 2018 PER TITOLI, TIPOLOGIE E CATEGORIE  
ENTI LOCALI(\*)**

TITOLO TIPOLOGIA CATEGORIA	DENOMINAZIONE	ACCERTAMENTI	di cui entrate accertate non ricorrenti	RISCOSSIONI IN C/COMPETENZA	RISCOSSIONI IN C/RESIDUI
4020300	Contributi agli investimenti da Imprese	0,00	0,00	0,00	0,00
4020400	Contributi agli investimenti da Istituzioni Sociali Private	0,00	0,00	0,00	0,00
4020500	Contributi agli investimenti dall'Unione Europea e dal Resto del Mondo	0,00	0,00	0,00	0,00
4020600	Contributi agli investimenti direttamente destinati al rimborso di prestiti da amministrazioni pubbliche	0,00	0,00	0,00	0,00
<b>4000000</b>	<b>TOTALE TITOLO 4</b>	<b>53.278,69</b>	<b>0,00</b>	<b>53.275,19</b>	<b>0,00</b>
<b>ENTRATE DA RIDUZIONE DI ATTIVITÀ FINANZIARIE</b>					
<b>5010000</b>	<b>Tipologia 100: Alienazione di attività finanziarie</b>	<b>0,00</b>	<b>0,00</b>	<b>0,00</b>	<b>0,00</b>
5010100	Alienazione di partecipazioni	0,00	0,00	0,00	0,00
5010200	Alienazione di quote di fondi comuni di investimento	0,00	0,00	0,00	0,00
5010300	Alienazione di titoli obbligazionari a breve termine	0,00	0,00	0,00	0,00
5010400	Alienazione di titoli obbligazionari a medio-lungo termine	0,00	0,00	0,00	0,00
<b>5000000</b>	<b>TOTALE TITOLO 5</b>	<b>0,00</b>	<b>0,00</b>	<b>0,00</b>	<b>0,00</b>
<b>ACCENSIONE DI PRESTITI</b>					
<b>6030000</b>	<b>Tipologia 300: Accensione Mutui e altri finanziamenti a medio lungo termine</b>	<b>7.104,35</b>	<b>0,00</b>	<b>0,00</b>	<b>0,00</b>
6030100	Finanziamenti a medio lungo termine	7.104,35	0,00	0,00	0,00
6030200	Accensione prestiti da attualizzazione Contributi Pluriennali	0,00	0,00	0,00	0,00
6030300	Accensione prestiti a seguito di escussione di garanzie	0,00	0,00	0,00	0,00
<b>6000000</b>	<b>TOTALE TITOLO 6</b>	<b>7.104,35</b>	<b>0,00</b>	<b>0,00</b>	<b>0,00</b>
<b>ANTICIPAZIONI DA ISTITUTO TESORIERE/CASSIERE</b>					
<b>7010000</b>	<b>Tipologia 100: Anticipazioni da istituto tesoriere/cassiere</b>	<b>0,00</b>	<b>0,00</b>	<b>0,00</b>	<b>0,00</b>
7010100	Anticipazioni da istituto tesoriere/cassiere	0,00	0,00	0,00	0,00
<b>7000000</b>	<b>TOTALE TITOLO 7</b>	<b>0,00</b>	<b>0,00</b>	<b>0,00</b>	<b>0,00</b>
<b>ENTRATE PER CONTO DI TERZI E PARTITE DI GIRO</b>					
<b>9010000</b>	<b>Tipologia 100: Entrate per partite di giro</b>	<b>4.456.219,91</b>	<b>0,00</b>	<b>4.294.252,64</b>	<b>1.911,14</b>
9010100	Altre ritenute	4.038.361,74	0,00	4.034.268,64	1.911,14
9010200	Ritenute su redditi da lavoro dipendente	269.342,63	0,00	254.984,00	0,00

**PROSPETTO DELLE ENTRATE DI BILANCIO DEL 2018 PER TITOLI, TIPOLOGIE E CATEGORIE  
ENTI LOCALI(\*)**

<b>TITOLO TIPOLOGIA CATEGORIA</b>	<b>DENOMINAZIONE</b>	<b>ACCERTAMENTI</b>	<b>di cui entrate accertate non ricorrenti</b>	<b>RISCOSSIONI IN C/COMPETENZA</b>	<b>RISCOSSIONI IN C/RESIDUI</b>
9010300	Ritenute su redditi da lavoro autonomo	0,00	0,00	0,00	0,00
9010400	Finanziamento della gestione sanitaria dalla gestione ordinaria della Regione	0,00	0,00	0,00	0,00
9019900	Altre entrate per partite di giro	148.515,54	0,00	5.000,00	0,00
<b>9020000</b>	<b>Tipologia 200: Entrate per conto terzi</b>	<b>49.177,29</b>	<b>0,00</b>	<b>49.177,29</b>	<b>0,00</b>
9020100	Rimborsi per acquisto di beni e servizi per conto terzi	0,00	0,00	0,00	0,00
9020200	Trasferimenti da Amministrazioni pubbliche per operazioni conto terzi	49.177,29	0,00	49.177,29	0,00
9020300	Trasferimenti da altri settori per operazioni conto terzi	0,00	0,00	0,00	0,00
9020400	Depositi di/presso terzi	0,00	0,00	0,00	0,00
9020500	Riscossione imposte e tributi per conto terzi	0,00	0,00	0,00	0,00
9029900	Altre entrate per conto terzi	0,00	0,00	0,00	0,00
<b>9000000</b>	<b>TOTALE TITOLO 9</b>	<b>4.505.397,20</b>	<b>0,00</b>	<b>4.343.429,93</b>	<b>1.911,14</b>
	<b>TOTALE TITOLI</b>	<b>52.377.064,11</b>	<b>5.297,24</b>	<b>36.049.143,27</b>	<b>12.319.958,04</b>

(\*) Gli enti adeguano il prospetto a seguito dell'aggiornamento del piano dei conti integrato

**PROSPETTO DELLE SPESE DI BILANCIO PER MISSIONI, PROGRAMMI E MACROAGGREGATI**  
**SPESE CORRENTI - IMPEGNI**  
**Esercizio finanziario 2018**

MISSIONI E PROGRAMMI \ MACROAGGREGATI		Redditi da lavoro dipendente	Imposte e tasse a carico dell'ente	Acquisto di beni e servizi	Trasferimenti correnti	Interessi passivi	Altre spese per redditi da capitale	Rimborsi e poste correttive delle entrate	Altre spese correnti	Totale
		101	102	103	104	107	108	109	110	100
<b>01</b>	<b>MISSIONE 01 - Servizi istituzionali, generali e di gestione</b>									
01	Organi istituzionali	54.573,91	0,00	2.588.169,01	0,00	0,00	0,00	0,00	0,00	2.642.742,92
02	Segreteria generale	108.008,67	0,00	135.993,21	0,00	0,00	0,00	0,00	0,00	244.001,88
03	Gestione economica, finanziaria, programmazione e provveditorato	197.863,51	86.811,49	1.090.448,95	116.706,47	2.066,26	0,00	0,00	101.489,26	1.595.385,94
04	Gestione delle entrate tributarie e servizi fiscali	0,00	0,00	0,00	0,00	0,00	0,00	0,00	0,00	0,00
05	Gestione dei beni demaniali e patrimoniali	0,00	0,00	0,00	0,00	0,00	0,00	0,00	0,00	0,00
06	Ufficio tecnico	0,00	0,00	0,00	0,00	0,00	0,00	0,00	0,00	0,00
07	Elezioni e consultazioni popolari - Anagrafe e stato civile	0,00	0,00	0,00	0,00	0,00	0,00	0,00	0,00	0,00
08	Statistica e sistemi informativi	0,00	0,00	0,00	0,00	0,00	0,00	0,00	0,00	0,00
09	Assistenza tecnico-amministrativa agli enti locali	0,00	0,00	0,00	0,00	0,00	0,00	0,00	0,00	0,00
10	Risorse umane	0,00	0,00	0,00	0,00	0,00	0,00	0,00	0,00	0,00
11	Altri servizi generali	126.215,14	0,00	106.456,18	0,00	0,00	0,00	0,00	0,00	232.671,32
	<b>TOTALE MISSIONE 01 - Servizi istituzionali, generali e di gestione</b>	<b>486.661,23</b>	<b>86.811,49</b>	<b>3.921.067,35</b>	<b>116.706,47</b>	<b>2.066,26</b>	<b>0,00</b>	<b>0,00</b>	<b>101.489,26</b>	<b>4.714.802,06</b>
<b>02</b>	<b>MISSIONE 02 - Giustizia</b>									
01	Uffici giudiziari	0,00	0,00	0,00	0,00	0,00	0,00	0,00	0,00	0,00
02	Casa circondariale e altri servizi	0,00	0,00	0,00	0,00	0,00	0,00	0,00	0,00	0,00
	<b>TOTALE MISSIONE 02 - Giustizia</b>	<b>0,00</b>	<b>0,00</b>	<b>0,00</b>	<b>0,00</b>	<b>0,00</b>	<b>0,00</b>	<b>0,00</b>	<b>0,00</b>	<b>0,00</b>
<b>03</b>	<b>MISSIONE 03 - Ordine pubblico e sicurezza</b>									
01	Polizia locale e amministrativa	0,00	0,00	0,00	0,00	0,00	0,00	0,00	0,00	0,00
02	Sistema integrato di sicurezza urbana	0,00	0,00	0,00	0,00	0,00	0,00	0,00	0,00	0,00
	<b>TOTALE MISSIONE 03 - Ordine pubblico e sicurezza</b>	<b>0,00</b>	<b>0,00</b>	<b>0,00</b>	<b>0,00</b>	<b>0,00</b>	<b>0,00</b>	<b>0,00</b>	<b>0,00</b>	<b>0,00</b>
<b>04</b>	<b>MISSIONE 04 - Istruzione e diritto allo studio</b>									
01	Istruzione prescolastica	0,00	0,00	0,00	0,00	0,00	0,00	0,00	0,00	0,00
02	Altri ordini di istruzione non universitaria	0,00	0,00	0,00	0,00	0,00	0,00	0,00	0,00	0,00
04	Istruzione universitaria	0,00	0,00	0,00	0,00	0,00	0,00	0,00	0,00	0,00
05	Istruzione tecnica superiore	0,00	0,00	0,00	0,00	0,00	0,00	0,00	0,00	0,00
06	Servizi ausiliari all'istruzione	0,00	0,00	0,00	0,00	0,00	0,00	0,00	0,00	0,00
07	Diritto allo studio	0,00	0,00	0,00	0,00	0,00	0,00	0,00	0,00	0,00
	<b>TOTALE MISSIONE 04 - Istruzione e diritto allo studio</b>	<b>0,00</b>	<b>0,00</b>	<b>0,00</b>	<b>0,00</b>	<b>0,00</b>	<b>0,00</b>	<b>0,00</b>	<b>0,00</b>	<b>0,00</b>

**PROSPETTO DELLE SPESE DI BILANCIO PER MISSIONI, PROGRAMMI E MACROAGGREGATI**  
**SPESE CORRENTI - IMPEGNI**  
**Esercizio finanziario 2018**

MISSIONI E PROGRAMMI \ MACROAGGREGATI		Redditi da lavoro dipendente	Imposte e tasse a carico dell'ente	Acquisto di beni e servizi	Trasferimenti correnti	Interessi passivi	Altre spese per redditi da capitale	Rimborsi e poste correttive delle entrate	Altre spese correnti	Totale
		101	102	103	104	107	108	109	110	100
<b>05</b>	<b>MISSIONE 05 - Tutela e valorizzazione dei beni e delle attività culturali</b>									
01	Valorizzazione dei beni di interesse storico	0,00	0,00	0,00	0,00	0,00	0,00	0,00	0,00	0,00
02	Attività culturali e interventi diversi nel settore culturale	0,00	0,00	0,00	0,00	0,00	0,00	0,00	0,00	0,00
	<b>TOTALE MISSIONE 05 - Tutela e valorizzazione dei beni e delle attività culturali</b>	<b>0,00</b>	<b>0,00</b>	<b>0,00</b>	<b>0,00</b>	<b>0,00</b>	<b>0,00</b>	<b>0,00</b>	<b>0,00</b>	<b>0,00</b>
<b>06</b>	<b>MISSIONE 06 - Politiche giovanili, sport e tempo libero</b>									
01	Sport e tempo libero	0,00	0,00	0,00	0,00	0,00	0,00	0,00	0,00	0,00
02	Giovani	0,00	0,00	0,00	0,00	0,00	0,00	0,00	0,00	0,00
	<b>TOTALE MISSIONE 06 - Politiche giovanili, sport e tempo libero</b>	<b>0,00</b>	<b>0,00</b>	<b>0,00</b>	<b>0,00</b>	<b>0,00</b>	<b>0,00</b>	<b>0,00</b>	<b>0,00</b>	<b>0,00</b>
<b>07</b>	<b>MISSIONE 07 - Turismo</b>									
01	Sviluppo e valorizzazione del turismo	0,00	0,00	0,00	0,00	0,00	0,00	0,00	0,00	0,00
	<b>TOTALE MISSIONE 07 - Turismo</b>	<b>0,00</b>	<b>0,00</b>	<b>0,00</b>	<b>0,00</b>	<b>0,00</b>	<b>0,00</b>	<b>0,00</b>	<b>0,00</b>	<b>0,00</b>
<b>08</b>	<b>MISSIONE 08 - Assetto del territorio ed edilizia abitativa</b>									
01	Urbanistica e assetto del territorio	0,00	0,00	0,00	0,00	0,00	0,00	0,00	0,00	0,00
02	Edilizia residenziale pubblica e locale e piani di edilizia economico-popolare	0,00	0,00	0,00	0,00	0,00	0,00	0,00	0,00	0,00
	<b>TOTALE MISSIONE 08 - Assetto del territorio ed edilizia abitativa</b>	<b>0,00</b>	<b>0,00</b>	<b>0,00</b>	<b>0,00</b>	<b>0,00</b>	<b>0,00</b>	<b>0,00</b>	<b>0,00</b>	<b>0,00</b>
<b>09</b>	<b>MISSIONE 09 - Sviluppo sostenibile e tutela del territorio e dell'ambiente</b>									
01	Difesa del suolo	0,00	0,00	0,00	0,00	0,00	0,00	0,00	0,00	0,00
02	Tutela, valorizzazione e recupero ambientale	0,00	0,00	0,00	0,00	0,00	0,00	0,00	0,00	0,00
03	Rifiuti	479.728,28	0,00	33.876.771,90	0,00	0,00	0,00	0,00	0,00	34.356.500,18
04	Servizio idrico integrato	0,00	0,00	0,00	0,00	0,00	0,00	0,00	0,00	0,00
05	Aree protette, parchi naturali, protezione naturalistica e forestazione	0,00	0,00	0,00	0,00	0,00	0,00	0,00	0,00	0,00
06	Tutela e valorizzazione delle risorse idriche	0,00	0,00	0,00	0,00	0,00	0,00	0,00	0,00	0,00

**PROSPETTO DELLE SPESE DI BILANCIO PER MISSIONI, PROGRAMMI E MACROAGGREGATI**  
**SPESE CORRENTI - IMPEGNI**  
**Esercizio finanziario 2018**

MISSIONI E PROGRAMMI \ MACROAGGREGATI		Redditi da lavoro dipendente	Imposte e tasse a carico dell'ente	Acquisto di beni e servizi	Trasferimenti correnti	Interessi passivi	Altre spese per redditi da capitale	Rimborsi e poste correttive delle entrate	Altre spese correnti	Totale
		101	102	103	104	107	108	109	110	100
07	Sviluppo sostenibile territorio montano piccoli Comuni	0,00	0,00	0,00	0,00	0,00	0,00	0,00	0,00	0,00
08	Qualità dell'aria e riduzione dell'inquinamento	0,00	0,00	0,00	0,00	0,00	0,00	0,00	0,00	0,00
<b>TOTALE MISSIONE 09 - Sviluppo sostenibile e tutela del territorio e dell'ambiente</b>		<b>479.728,28</b>	<b>0,00</b>	<b>33.876.771,90</b>	<b>0,00</b>	<b>0,00</b>	<b>0,00</b>	<b>0,00</b>	<b>0,00</b>	<b>34.356.500,18</b>
<b>10</b>	<b>MISSIONE 10 - Trasporti e diritto alla mobilità</b>									
01	Trasporto ferroviario	0,00	0,00	0,00	0,00	0,00	0,00	0,00	0,00	0,00
02	Trasporto pubblico locale	0,00	0,00	0,00	0,00	0,00	0,00	0,00	0,00	0,00
03	Trasporto per vie d'acqua	0,00	0,00	0,00	0,00	0,00	0,00	0,00	0,00	0,00
04	Altre modalità di trasporto	0,00	0,00	0,00	0,00	0,00	0,00	0,00	0,00	0,00
05	Viabilità e infrastrutture stradali	0,00	0,00	0,00	0,00	0,00	0,00	0,00	0,00	0,00
<b>TOTALE MISSIONE 10 - Trasporti e diritto alla mobilità</b>		<b>0,00</b>	<b>0,00</b>	<b>0,00</b>	<b>0,00</b>	<b>0,00</b>	<b>0,00</b>	<b>0,00</b>	<b>0,00</b>	<b>0,00</b>
<b>11</b>	<b>MISSIONE 11 - Soccorso civile</b>									
01	Sistema di protezione civile	0,00	0,00	0,00	0,00	0,00	0,00	0,00	0,00	0,00
02	Interventi a seguito di calamità naturali	0,00	0,00	0,00	0,00	0,00	0,00	0,00	0,00	0,00
<b>TOTALE MISSIONE 11 - Soccorso civile</b>		<b>0,00</b>	<b>0,00</b>	<b>0,00</b>	<b>0,00</b>	<b>0,00</b>	<b>0,00</b>	<b>0,00</b>	<b>0,00</b>	<b>0,00</b>
<b>12</b>	<b>MISSIONE 12 - Diritti sociali, politiche sociali e famiglia</b>									
01	Interventi per l'infanzia e i minori e per asili nido	0,00	0,00	0,00	0,00	0,00	0,00	0,00	0,00	0,00
02	Interventi per la disabilità	0,00	0,00	0,00	0,00	0,00	0,00	0,00	0,00	0,00
03	Interventi per gli anziani	0,00	0,00	0,00	0,00	0,00	0,00	0,00	0,00	0,00
04	Interventi per soggetti a rischio di esclusione sociale	0,00	0,00	0,00	0,00	0,00	0,00	0,00	0,00	0,00
05	Interventi per le famiglie	0,00	0,00	0,00	0,00	0,00	0,00	0,00	0,00	0,00
06	Interventi per il diritto alla casa	0,00	0,00	0,00	0,00	0,00	0,00	0,00	0,00	0,00
07	Programmazione e governo della rete dei servizi sociosanitari e sociali	0,00	0,00	0,00	0,00	0,00	0,00	0,00	0,00	0,00
08	Cooperazione e associazionismo	0,00	0,00	0,00	0,00	0,00	0,00	0,00	0,00	0,00
09	Servizio necroscopico e cimiteriale	0,00	0,00	0,00	0,00	0,00	0,00	0,00	0,00	0,00
<b>TOTALE MISSIONE 12 - Diritti sociali, politiche sociali e famiglia</b>		<b>0,00</b>	<b>0,00</b>	<b>0,00</b>	<b>0,00</b>	<b>0,00</b>	<b>0,00</b>	<b>0,00</b>	<b>0,00</b>	<b>0,00</b>
<b>13</b>	<b>MISSIONE 13 - Tutela della salute</b>									
01	Servizio sanitario regionale - finanziamento ordinario corrente per la garanzia dei LEA	0,00	0,00	0,00	0,00	0,00	0,00	0,00	0,00	0,00



**PROSPETTO DELLE SPESE DI BILANCIO PER MISSIONI, PROGRAMMI E MACROAGGREGATI**  
**SPESE CORRENTI - IMPEGNI**  
**Esercizio finanziario 2018**

MISSIONI E PROGRAMMI \ MACROAGGREGATI		Redditi da lavoro dipendente	Imposte e tasse a carico dell'ente	Acquisto di beni e servizi	Trasferimenti correnti	Interessi passivi	Altre spese per redditi da capitale	Rimborsi e poste correttive delle entrate	Altre spese correnti	Totale
		101	102	103	104	107	108	109	110	100
02	Servizio sanitario regionale - finanziamento aggiuntivo corrente per livelli di assistenza superiori ai LEA	0,00	0,00	0,00	0,00	0,00	0,00	0,00	0,00	0,00
03	Servizio sanitario regionale - finanziamento aggiuntivo corrente per la copertura dello squilibrio di bilancio corrente	0,00	0,00	0,00	0,00	0,00	0,00	0,00	0,00	0,00
06	Servizio sanitario regionale - restituzione maggiori gettiti SSN	0,00	0,00	0,00	0,00	0,00	0,00	0,00	0,00	0,00
07	Ulteriori spese in materia sanitaria	0,00	0,00	0,00	0,00	0,00	0,00	0,00	0,00	0,00
	<b>TOTALE MISSIONE 13 - Tutela della salute</b>	<b>0,00</b>	<b>0,00</b>	<b>0,00</b>	<b>0,00</b>	<b>0,00</b>	<b>0,00</b>	<b>0,00</b>	<b>0,00</b>	<b>0,00</b>
<b>14</b>	<b>MISSIONE 14 - Sviluppo economico e competitività</b>									
01	Industria PMI e Artigianato	0,00	0,00	0,00	0,00	0,00	0,00	0,00	0,00	0,00
02	Commercio - reti distributive - tutela dei consumatori	0,00	0,00	0,00	0,00	0,00	0,00	0,00	0,00	0,00
03	Ricerca e innovazione	0,00	0,00	0,00	0,00	0,00	0,00	0,00	0,00	0,00
04	Reti e altri servizi di pubblica utilità	0,00	0,00	0,00	0,00	0,00	0,00	0,00	0,00	0,00
	<b>TOTALE MISSIONE 14 - Sviluppo economico e competitività</b>	<b>0,00</b>	<b>0,00</b>	<b>0,00</b>	<b>0,00</b>	<b>0,00</b>	<b>0,00</b>	<b>0,00</b>	<b>0,00</b>	<b>0,00</b>
<b>15</b>	<b>MISSIONE 15 - Politiche per il lavoro e la formazione professionale</b>									
01	Servizi per lo sviluppo del mercato del lavoro	0,00	0,00	0,00	0,00	0,00	0,00	0,00	0,00	0,00
02	Formazione professionale	0,00	0,00	0,00	0,00	0,00	0,00	0,00	0,00	0,00
03	Sostegno all'occupazione	0,00	0,00	0,00	0,00	0,00	0,00	0,00	0,00	0,00
	<b>TOTALE MISSIONE 15 - Politiche per il lavoro e la formazione professionale</b>	<b>0,00</b>	<b>0,00</b>	<b>0,00</b>	<b>0,00</b>	<b>0,00</b>	<b>0,00</b>	<b>0,00</b>	<b>0,00</b>	<b>0,00</b>
<b>16</b>	<b>MISSIONE 16 - Agricoltura, politiche agroalimentari e pesca</b>									
01	Sviluppo del settore agricolo e del sistema agroalimentare	0,00	0,00	0,00	0,00	0,00	0,00	0,00	0,00	0,00
02	Caccia e pesca	0,00	0,00	0,00	0,00	0,00	0,00	0,00	0,00	0,00
	<b>TOTALE MISSIONE 16 - Agricoltura, politiche agroalimentari e pesca</b>	<b>0,00</b>	<b>0,00</b>	<b>0,00</b>	<b>0,00</b>	<b>0,00</b>	<b>0,00</b>	<b>0,00</b>	<b>0,00</b>	<b>0,00</b>
<b>17</b>	<b>MISSIONE 17 - Energia e diversificazione delle fonti energetiche</b>									
01	Fonti energetiche	0,00	0,00	0,00	0,00	0,00	0,00	0,00	0,00	0,00

**PROSPETTO DELLE SPESE DI BILANCIO PER MISSIONI, PROGRAMMI E MACROAGGREGATI**  
**SPESE CORRENTI - IMPEGNI**  
**Esercizio finanziario 2018**

MISSIONI E PROGRAMMI \ MACROAGGREGATI		Redditi da lavoro dipendente	Imposte e tasse a carico dell'ente	Acquisto di beni e servizi	Trasferimenti correnti	Interessi passivi	Altre spese per redditi da capitale	Rimborsi e poste correttive delle entrate	Altre spese correnti	Totale
		101	102	103	104	107	108	109	110	100
	<b>TOTALE MISSIONE 17 - Energia e diversificazione delle fonti energetiche</b>	0,00	0,00	0,00	0,00	0,00	0,00	0,00	0,00	0,00
18	<b>MISSIONE 18 - Relazioni con le altre autonomie territoriali e locali</b>									
01	Relazioni finanziarie con le altre autonomie territoriali	0,00	0,00	0,00	0,00	0,00	0,00	0,00	0,00	0,00
	<b>TOTALE MISSIONE 18 - Relazioni con le altre autonomie territoriali e locali</b>	0,00	0,00	0,00	0,00	0,00	0,00	0,00	0,00	0,00
19	<b>MISSIONE 19 - Relazioni internazionali</b>									
01	Relazioni internazionali e Cooperazione allo sviluppo	0,00	0,00	0,00	0,00	0,00	0,00	0,00	0,00	0,00
	<b>TOTALE MISSIONE 19 - Relazioni internazionali</b>	0,00	0,00	0,00	0,00	0,00	0,00	0,00	0,00	0,00
20	<b>MISSIONE 20 - Fondi e accantonamenti</b>									
01	Fondo di riserva	0,00	0,00	0,00	0,00	0,00	0,00	0,00	0,00	0,00
02	Fondo crediti dubbia esigibilita'	0,00	0,00	0,00	0,00	0,00	0,00	0,00	0,00	0,00
03	Altri Fondi	0,00	0,00	0,00	0,00	0,00	0,00	0,00	0,00	0,00
	<b>TOTALE MISSIONE 20 - Fondi e accantonamenti</b>	0,00	0,00	0,00	0,00	0,00	0,00	0,00	0,00	0,00
50	<b>MISSIONE 50 - Debito pubblico</b>									
01	Quota interessi ammortamento mutui e prestiti obbligazionari	0,00	0,00	0,00	0,00	0,00	0,00	0,00	0,00	0,00
	<b>TOTALE MISSIONE 50 - Debito pubblico</b>	0,00	0,00	0,00	0,00	0,00	0,00	0,00	0,00	0,00
60	<b>MISSIONE 60 - Anticipazioni finanziarie</b>									
01	Restituzione anticipazioni di tesoreria	0,00	0,00	0,00	0,00	0,00	0,00	0,00	0,00	0,00
	<b>TOTALE MISSIONE 60 - Anticipazioni finanziarie</b>	0,00	0,00	0,00	0,00	0,00	0,00	0,00	0,00	0,00
	<b>TOTALE MACROAGGREGATI</b>	<b>966.389,51</b>	<b>86.811,49</b>	<b>37.797.839,25</b>	<b>116.706,47</b>	<b>2.066,26</b>	<b>0,00</b>	<b>0,00</b>	<b>101.489,26</b>	<b>39.071.302,24</b>

**PROSPETTO DELLE SPESE DI BILANCIO PER MISSIONI, PROGRAMMI E MACROAGGREGATI**  
**SPESE CORRENTI - PAGAMENTI IN C/COMPETENZA**  
**Esercizio finanziario 2018**

MISSIONI E PROGRAMMI \ MACROAGGREGATI		Redditi da lavoro dipendente	Imposte e tasse a carico dell'ente	Acquisto di beni e servizi	Trasferimenti correnti	Interessi passivi	Altre spese per redditi da capitale	Rimborsi e poste correttive delle entrate	Altre spese correnti	Totale
		101	102	103	104	107	108	109	110	100
<b>01</b>	<b>MISSIONE 01 - Servizi istituzionali, generali e di gestione</b>									
01	Organi istituzionali	54.106,24	0,00	2.311.595,63	0,00	0,00	0,00	0,00	0,00	2.365.701,87
02	Segreteria generale	106.765,65	0,00	52.340,50	0,00	0,00	0,00	0,00	0,00	159.106,15
03	Gestione economica, finanziaria, programmazione e provveditorato	183.389,25	84.273,87	755.190,12	116.706,47	0,00	0,00	0,00	77.771,87	1.217.331,58
04	Gestione delle entrate tributarie e servizi fiscali	0,00	0,00	0,00	0,00	0,00	0,00	0,00	0,00	0,00
05	Gestione dei beni demaniali e patrimoniali	0,00	0,00	0,00	0,00	0,00	0,00	0,00	0,00	0,00
06	Ufficio tecnico	0,00	0,00	0,00	0,00	0,00	0,00	0,00	0,00	0,00
07	Elezioni e consultazioni popolari - Anagrafe e stato civile	0,00	0,00	0,00	0,00	0,00	0,00	0,00	0,00	0,00
08	Statistica e sistemi informativi	0,00	0,00	0,00	0,00	0,00	0,00	0,00	0,00	0,00
09	Assistenza tecnico-amministrativa agli enti locali	0,00	0,00	0,00	0,00	0,00	0,00	0,00	0,00	0,00
10	Risorse umane	0,00	0,00	0,00	0,00	0,00	0,00	0,00	0,00	0,00
11	Altri servizi generali	124.380,88	0,00	29.152,05	0,00	0,00	0,00	0,00	0,00	153.532,93
	<b>TOTALE MISSIONE 01 - Servizi istituzionali, generali e di gestione</b>	<b>468.642,02</b>	<b>84.273,87</b>	<b>3.148.278,30</b>	<b>116.706,47</b>	<b>0,00</b>	<b>0,00</b>	<b>0,00</b>	<b>77.771,87</b>	<b>3.895.672,53</b>
<b>02</b>	<b>MISSIONE 02 - Giustizia</b>									
01	Uffici giudiziari	0,00	0,00	0,00	0,00	0,00	0,00	0,00	0,00	0,00
02	Casa circondariale e altri servizi	0,00	0,00	0,00	0,00	0,00	0,00	0,00	0,00	0,00
	<b>TOTALE MISSIONE 02 - Giustizia</b>	<b>0,00</b>	<b>0,00</b>	<b>0,00</b>	<b>0,00</b>	<b>0,00</b>	<b>0,00</b>	<b>0,00</b>	<b>0,00</b>	<b>0,00</b>
<b>03</b>	<b>MISSIONE 03 - Ordine pubblico e sicurezza</b>									
01	Polizia locale e amministrativa	0,00	0,00	0,00	0,00	0,00	0,00	0,00	0,00	0,00
02	Sistema integrato di sicurezza urbana	0,00	0,00	0,00	0,00	0,00	0,00	0,00	0,00	0,00
	<b>TOTALE MISSIONE 03 - Ordine pubblico e sicurezza</b>	<b>0,00</b>	<b>0,00</b>	<b>0,00</b>	<b>0,00</b>	<b>0,00</b>	<b>0,00</b>	<b>0,00</b>	<b>0,00</b>	<b>0,00</b>
<b>04</b>	<b>MISSIONE 04 - Istruzione e diritto allo studio</b>									
01	Istruzione prescolastica	0,00	0,00	0,00	0,00	0,00	0,00	0,00	0,00	0,00
02	Altri ordini di istruzione non universitaria	0,00	0,00	0,00	0,00	0,00	0,00	0,00	0,00	0,00
04	Istruzione universitaria	0,00	0,00	0,00	0,00	0,00	0,00	0,00	0,00	0,00
05	Istruzione tecnica superiore	0,00	0,00	0,00	0,00	0,00	0,00	0,00	0,00	0,00
06	Servizi ausiliari all'istruzione	0,00	0,00	0,00	0,00	0,00	0,00	0,00	0,00	0,00
07	Diritto allo studio	0,00	0,00	0,00	0,00	0,00	0,00	0,00	0,00	0,00
	<b>TOTALE MISSIONE 04 - Istruzione e diritto allo studio</b>	<b>0,00</b>	<b>0,00</b>	<b>0,00</b>	<b>0,00</b>	<b>0,00</b>	<b>0,00</b>	<b>0,00</b>	<b>0,00</b>	<b>0,00</b>

**PROSPETTO DELLE SPESE DI BILANCIO PER MISSIONI, PROGRAMMI E MACROAGGREGATI**  
**SPESE CORRENTI - PAGAMENTI IN C/COMPETENZA**  
**Esercizio finanziario 2018**

MISSIONI E PROGRAMMI \ MACROAGGREGATI		Redditi da lavoro dipendente	Imposte e tasse a carico dell'ente	Acquisto di beni e servizi	Trasferimenti correnti	Interessi passivi	Altre spese per redditi da capitale	Rimborsi e poste correttive delle entrate	Altre spese correnti	Totale
		101	102	103	104	107	108	109	110	100
<b>05</b>	<b>MISSIONE 05 - Tutela e valorizzazione dei beni e delle attività culturali</b>									
01	Valorizzazione dei beni di interesse storico	0,00	0,00	0,00	0,00	0,00	0,00	0,00	0,00	0,00
02	Attività culturali e interventi diversi nel settore culturale	0,00	0,00	0,00	0,00	0,00	0,00	0,00	0,00	0,00
	<b>TOTALE MISSIONE 05 - Tutela e valorizzazione dei beni e delle attività culturali</b>	<b>0,00</b>	<b>0,00</b>	<b>0,00</b>	<b>0,00</b>	<b>0,00</b>	<b>0,00</b>	<b>0,00</b>	<b>0,00</b>	<b>0,00</b>
<b>06</b>	<b>MISSIONE 06 - Politiche giovanili, sport e tempo libero</b>									
01	Sport e tempo libero	0,00	0,00	0,00	0,00	0,00	0,00	0,00	0,00	0,00
02	Giovani	0,00	0,00	0,00	0,00	0,00	0,00	0,00	0,00	0,00
	<b>TOTALE MISSIONE 06 - Politiche giovanili, sport e tempo libero</b>	<b>0,00</b>	<b>0,00</b>	<b>0,00</b>	<b>0,00</b>	<b>0,00</b>	<b>0,00</b>	<b>0,00</b>	<b>0,00</b>	<b>0,00</b>
<b>07</b>	<b>MISSIONE 07 - Turismo</b>									
01	Sviluppo e valorizzazione del turismo	0,00	0,00	0,00	0,00	0,00	0,00	0,00	0,00	0,00
	<b>TOTALE MISSIONE 07 - Turismo</b>	<b>0,00</b>	<b>0,00</b>	<b>0,00</b>	<b>0,00</b>	<b>0,00</b>	<b>0,00</b>	<b>0,00</b>	<b>0,00</b>	<b>0,00</b>
<b>08</b>	<b>MISSIONE 08 - Assetto del territorio ed edilizia abitativa</b>									
01	Urbanistica e assetto del territorio	0,00	0,00	0,00	0,00	0,00	0,00	0,00	0,00	0,00
02	Edilizia residenziale pubblica e locale e piani di edilizia economico-popolare	0,00	0,00	0,00	0,00	0,00	0,00	0,00	0,00	0,00
	<b>TOTALE MISSIONE 08 - Assetto del territorio ed edilizia abitativa</b>	<b>0,00</b>	<b>0,00</b>	<b>0,00</b>	<b>0,00</b>	<b>0,00</b>	<b>0,00</b>	<b>0,00</b>	<b>0,00</b>	<b>0,00</b>
<b>09</b>	<b>MISSIONE 09 - Sviluppo sostenibile e tutela del territorio e dell'ambiente</b>									
01	Difesa del suolo	0,00	0,00	0,00	0,00	0,00	0,00	0,00	0,00	0,00
02	Tutela, valorizzazione e recupero ambientale	0,00	0,00	0,00	0,00	0,00	0,00	0,00	0,00	0,00
03	Rifiuti	475.155,10	0,00	27.507.126,68	0,00	0,00	0,00	0,00	0,00	27.982.281,78
04	Servizio idrico integrato	0,00	0,00	0,00	0,00	0,00	0,00	0,00	0,00	0,00
05	Aree protette, parchi naturali, protezione naturalistica e forestazione	0,00	0,00	0,00	0,00	0,00	0,00	0,00	0,00	0,00
06	Tutela e valorizzazione delle risorse idriche	0,00	0,00	0,00	0,00	0,00	0,00	0,00	0,00	0,00

**PROSPETTO DELLE SPESE DI BILANCIO PER MISSIONI, PROGRAMMI E MACROAGGREGATI**  
**SPESE CORRENTI - PAGAMENTI IN C/COMPETENZA**  
**Esercizio finanziario 2018**

MISSIONI E PROGRAMMI \ MACROAGGREGATI		Redditi da lavoro dipendente	Imposte e tasse a carico dell'ente	Acquisto di beni e servizi	Trasferimenti correnti	Interessi passivi	Altre spese per redditi da capitale	Rimborsi e poste correttive delle entrate	Altre spese correnti	Totale
		101	102	103	104	107	108	109	110	100
07	Sviluppo sostenibile territorio montano piccoli Comuni	0,00	0,00	0,00	0,00	0,00	0,00	0,00	0,00	0,00
08	Qualità dell'aria e riduzione dell'inquinamento	0,00	0,00	0,00	0,00	0,00	0,00	0,00	0,00	0,00
<b>TOTALE MISSIONE 09 - Sviluppo sostenibile e tutela del territorio e dell'ambiente</b>		<b>475.155,10</b>	<b>0,00</b>	<b>27.507.126,68</b>	<b>0,00</b>	<b>0,00</b>	<b>0,00</b>	<b>0,00</b>	<b>0,00</b>	<b>27.982.281,78</b>
<b>10</b>	<b>MISSIONE 10 - Trasporti e diritto alla mobilità</b>									
01	Trasporto ferroviario	0,00	0,00	0,00	0,00	0,00	0,00	0,00	0,00	0,00
02	Trasporto pubblico locale	0,00	0,00	0,00	0,00	0,00	0,00	0,00	0,00	0,00
03	Trasporto per vie d'acqua	0,00	0,00	0,00	0,00	0,00	0,00	0,00	0,00	0,00
04	Altre modalità di trasporto	0,00	0,00	0,00	0,00	0,00	0,00	0,00	0,00	0,00
05	Viabilità e infrastrutture stradali	0,00	0,00	0,00	0,00	0,00	0,00	0,00	0,00	0,00
<b>TOTALE MISSIONE 10 - Trasporti e diritto alla mobilità</b>		<b>0,00</b>	<b>0,00</b>	<b>0,00</b>	<b>0,00</b>	<b>0,00</b>	<b>0,00</b>	<b>0,00</b>	<b>0,00</b>	<b>0,00</b>
<b>11</b>	<b>MISSIONE 11 - Soccorso civile</b>									
01	Sistema di protezione civile	0,00	0,00	0,00	0,00	0,00	0,00	0,00	0,00	0,00
02	Interventi a seguito di calamità naturali	0,00	0,00	0,00	0,00	0,00	0,00	0,00	0,00	0,00
<b>TOTALE MISSIONE 11 - Soccorso civile</b>		<b>0,00</b>	<b>0,00</b>	<b>0,00</b>	<b>0,00</b>	<b>0,00</b>	<b>0,00</b>	<b>0,00</b>	<b>0,00</b>	<b>0,00</b>
<b>12</b>	<b>MISSIONE 12 - Diritti sociali, politiche sociali e famiglia</b>									
01	Interventi per l'infanzia e i minori e per asili nido	0,00	0,00	0,00	0,00	0,00	0,00	0,00	0,00	0,00
02	Interventi per la disabilità	0,00	0,00	0,00	0,00	0,00	0,00	0,00	0,00	0,00
03	Interventi per gli anziani	0,00	0,00	0,00	0,00	0,00	0,00	0,00	0,00	0,00
04	Interventi per soggetti a rischio di esclusione sociale	0,00	0,00	0,00	0,00	0,00	0,00	0,00	0,00	0,00
05	Interventi per le famiglie	0,00	0,00	0,00	0,00	0,00	0,00	0,00	0,00	0,00
06	Interventi per il diritto alla casa	0,00	0,00	0,00	0,00	0,00	0,00	0,00	0,00	0,00
07	Programmazione e governo della rete dei servizi sociosanitari e sociali	0,00	0,00	0,00	0,00	0,00	0,00	0,00	0,00	0,00
08	Cooperazione e associazionismo	0,00	0,00	0,00	0,00	0,00	0,00	0,00	0,00	0,00
09	Servizio necroscopico e cimiteriale	0,00	0,00	0,00	0,00	0,00	0,00	0,00	0,00	0,00
<b>TOTALE MISSIONE 12 - Diritti sociali, politiche sociali e famiglia</b>		<b>0,00</b>	<b>0,00</b>	<b>0,00</b>	<b>0,00</b>	<b>0,00</b>	<b>0,00</b>	<b>0,00</b>	<b>0,00</b>	<b>0,00</b>
<b>13</b>	<b>MISSIONE 13 - Tutela della salute</b>									
01	Servizio sanitario regionale - finanziamento ordinario corrente per la garanzia dei LEA	0,00	0,00	0,00	0,00	0,00	0,00	0,00	0,00	0,00

**PROSPETTO DELLE SPESE DI BILANCIO PER MISSIONI, PROGRAMMI E MACROAGGREGATI**  
**SPESE CORRENTI - PAGAMENTI IN C/COMPETENZA**  
**Esercizio finanziario 2018**

MISSIONI E PROGRAMMI \ MACROAGGREGATI		Redditi da lavoro dipendente	Imposte e tasse a carico dell'ente	Acquisto di beni e servizi	Trasferimenti correnti	Interessi passivi	Altre spese per redditi da capitale	Rimborsi e poste correttive delle entrate	Altre spese correnti	Totale
		101	102	103	104	107	108	109	110	100
02	Servizio sanitario regionale - finanziamento aggiuntivo corrente per livelli di assistenza superiori ai LEA	0,00	0,00	0,00	0,00	0,00	0,00	0,00	0,00	0,00
03	Servizio sanitario regionale - finanziamento aggiuntivo corrente per la copertura dello squilibrio di bilancio corrente	0,00	0,00	0,00	0,00	0,00	0,00	0,00	0,00	0,00
06	Servizio sanitario regionale - restituzione maggiori gettiti SSN	0,00	0,00	0,00	0,00	0,00	0,00	0,00	0,00	0,00
07	Ulteriori spese in materia sanitaria	0,00	0,00	0,00	0,00	0,00	0,00	0,00	0,00	0,00
	<b>TOTALE MISSIONE 13 - Tutela della salute</b>	<b>0,00</b>	<b>0,00</b>	<b>0,00</b>	<b>0,00</b>	<b>0,00</b>	<b>0,00</b>	<b>0,00</b>	<b>0,00</b>	<b>0,00</b>
<b>14</b>	<b>MISSIONE 14 - Sviluppo economico e competitività</b>									
01	Industria PMI e Artigianato	0,00	0,00	0,00	0,00	0,00	0,00	0,00	0,00	0,00
02	Commercio - reti distributive - tutela dei consumatori	0,00	0,00	0,00	0,00	0,00	0,00	0,00	0,00	0,00
03	Ricerca e innovazione	0,00	0,00	0,00	0,00	0,00	0,00	0,00	0,00	0,00
04	Reti e altri servizi di pubblica utilità	0,00	0,00	0,00	0,00	0,00	0,00	0,00	0,00	0,00
	<b>TOTALE MISSIONE 14 - Sviluppo economico e competitività</b>	<b>0,00</b>	<b>0,00</b>	<b>0,00</b>	<b>0,00</b>	<b>0,00</b>	<b>0,00</b>	<b>0,00</b>	<b>0,00</b>	<b>0,00</b>
<b>15</b>	<b>MISSIONE 15 - Politiche per il lavoro e la formazione professionale</b>									
01	Servizi per lo sviluppo del mercato del lavoro	0,00	0,00	0,00	0,00	0,00	0,00	0,00	0,00	0,00
02	Formazione professionale	0,00	0,00	0,00	0,00	0,00	0,00	0,00	0,00	0,00
03	Sostegno all'occupazione	0,00	0,00	0,00	0,00	0,00	0,00	0,00	0,00	0,00
	<b>TOTALE MISSIONE 15 - Politiche per il lavoro e la formazione professionale</b>	<b>0,00</b>	<b>0,00</b>	<b>0,00</b>	<b>0,00</b>	<b>0,00</b>	<b>0,00</b>	<b>0,00</b>	<b>0,00</b>	<b>0,00</b>
<b>16</b>	<b>MISSIONE 16 - Agricoltura, politiche agroalimentari e pesca</b>									
01	Sviluppo del settore agricolo e del sistema agroalimentare	0,00	0,00	0,00	0,00	0,00	0,00	0,00	0,00	0,00
02	Caccia e pesca	0,00	0,00	0,00	0,00	0,00	0,00	0,00	0,00	0,00
	<b>TOTALE MISSIONE 16 - Agricoltura, politiche agroalimentari e pesca</b>	<b>0,00</b>	<b>0,00</b>	<b>0,00</b>	<b>0,00</b>	<b>0,00</b>	<b>0,00</b>	<b>0,00</b>	<b>0,00</b>	<b>0,00</b>
<b>17</b>	<b>MISSIONE 17 - Energia e diversificazione delle fonti energetiche</b>									
01	Fonti energetiche	0,00	0,00	0,00	0,00	0,00	0,00	0,00	0,00	0,00

**PROSPETTO DELLE SPESE DI BILANCIO PER MISSIONI, PROGRAMMI E MACROAGGREGATI**  
**SPESE CORRENTI - PAGAMENTI IN C/COMPETENZA**  
**Esercizio finanziario 2018**

MISSIONI E PROGRAMMI \ MACROAGGREGATI		Redditi da lavoro dipendente	Imposte e tasse a carico dell'ente	Acquisto di beni e servizi	Trasferimenti correnti	Interessi passivi	Altre spese per redditi da capitale	Rimborsi e poste correttive delle entrate	Altre spese correnti	Totale
		101	102	103	104	107	108	109	110	100
	<b>TOTALE MISSIONE 17 - Energia e diversificazione delle fonti energetiche</b>	0,00	0,00	0,00	0,00	0,00	0,00	0,00	0,00	0,00
18	<b>MISSIONE 18 - Relazioni con le altre autonomie territoriali e locali</b>									
01	Relazioni finanziarie con le altre autonomie territoriali	0,00	0,00	0,00	0,00	0,00	0,00	0,00	0,00	0,00
	<b>TOTALE MISSIONE 18 - Relazioni con le altre autonomie territoriali e locali</b>	0,00	0,00	0,00	0,00	0,00	0,00	0,00	0,00	0,00
19	<b>MISSIONE 19 - Relazioni internazionali</b>									
01	Relazioni internazionali e Cooperazione allo sviluppo	0,00	0,00	0,00	0,00	0,00	0,00	0,00	0,00	0,00
	<b>TOTALE MISSIONE 19 - Relazioni internazionali</b>	0,00	0,00	0,00	0,00	0,00	0,00	0,00	0,00	0,00
20	<b>MISSIONE 20 - Fondi e accantonamenti</b>									
01	Fondo di riserva	0,00	0,00	0,00	0,00	0,00	0,00	0,00	0,00	0,00
02	Fondo crediti dubbia esigibilita'	0,00	0,00	0,00	0,00	0,00	0,00	0,00	0,00	0,00
03	Altri Fondi	0,00	0,00	0,00	0,00	0,00	0,00	0,00	0,00	0,00
	<b>TOTALE MISSIONE 20 - Fondi e accantonamenti</b>	0,00	0,00	0,00	0,00	0,00	0,00	0,00	0,00	0,00
50	<b>MISSIONE 50 - Debito pubblico</b>									
01	Quota interessi ammortamento mutui e prestiti obbligazionari	0,00	0,00	0,00	0,00	0,00	0,00	0,00	0,00	0,00
	<b>TOTALE MISSIONE 50 - Debito pubblico</b>	0,00	0,00	0,00	0,00	0,00	0,00	0,00	0,00	0,00
60	<b>MISSIONE 60 - Anticipazioni finanziarie</b>									
01	Restituzione anticipazioni di tesoreria	0,00	0,00	0,00	0,00	0,00	0,00	0,00	0,00	0,00
	<b>TOTALE MISSIONE 60 - Anticipazioni finanziarie</b>	0,00	0,00	0,00	0,00	0,00	0,00	0,00	0,00	0,00
	<b>TOTALE MACROAGGREGATI</b>	<b>943.797,12</b>	<b>84.273,87</b>	<b>30.655.404,98</b>	<b>116.706,47</b>	<b>0,00</b>	<b>0,00</b>	<b>0,00</b>	<b>77.771,87</b>	<b>31.877.954,31</b>

**PROSPETTO DELLE SPESE DI BILANCIO PER MISSIONI, PROGRAMMI E MACROAGGREGATI**  
**SPESE CORRENTI - PAGAMENTI IN C/RESIDUI**  
**Esercizio finanziario 2018**

MISSIONI E PROGRAMMI \ MACROAGGREGATI		Redditi da lavoro dipendente	Imposte e tasse a carico dell'ente	Acquisto di beni e servizi	Trasferimenti correnti	Interessi passivi	Altre spese per redditi da capitale	Rimborsi e poste correttive delle entrate	Altre spese correnti	Totale
		101	102	103	104	107	108	109	110	100
<b>01</b>	<b>MISSIONE 01 - Servizi istituzionali, generali e di gestione</b>									
01	Organi istituzionali	0,00	0,00	428.744,03	0,00	0,00	0,00	0,00	0,00	428.744,03
02	Segreteria generale	0,00	0,00	43.827,84	0,00	0,00	0,00	0,00	0,00	43.827,84
03	Gestione economica, finanziaria, programmazione e provveditorato	9,70	4.323,65	59.222,58	35.608,80	4.414,19	0,00	0,00	0,00	103.578,92
04	Gestione delle entrate tributarie e servizi fiscali	0,00	0,00	0,00	0,00	0,00	0,00	0,00	0,00	0,00
05	Gestione dei beni demaniali e patrimoniali	0,00	0,00	0,00	0,00	0,00	0,00	0,00	0,00	0,00
06	Ufficio tecnico	0,00	0,00	0,00	0,00	0,00	0,00	0,00	0,00	0,00
07	Elezioni e consultazioni popolari - Anagrafe e stato civile	0,00	0,00	0,00	0,00	0,00	0,00	0,00	0,00	0,00
08	Statistica e sistemi informativi	0,00	0,00	0,00	0,00	0,00	0,00	0,00	0,00	0,00
09	Assistenza tecnico-amministrativa agli enti locali	0,00	0,00	0,00	0,00	0,00	0,00	0,00	0,00	0,00
10	Risorse umane	0,00	0,00	0,00	0,00	0,00	0,00	0,00	0,00	0,00
11	Altri servizi generali	0,00	0,00	20.369,01	0,00	0,00	0,00	0,00	0,00	20.369,01
	<b>TOTALE MISSIONE 01 - Servizi istituzionali, generali e di gestione</b>	<b>9,70</b>	<b>4.323,65</b>	<b>552.163,46</b>	<b>35.608,80</b>	<b>4.414,19</b>	<b>0,00</b>	<b>0,00</b>	<b>0,00</b>	<b>596.519,80</b>
<b>02</b>	<b>MISSIONE 02 - Giustizia</b>									
01	Uffici giudiziari	0,00	0,00	0,00	0,00	0,00	0,00	0,00	0,00	0,00
02	Casa circondariale e altri servizi	0,00	0,00	0,00	0,00	0,00	0,00	0,00	0,00	0,00
	<b>TOTALE MISSIONE 02 - Giustizia</b>	<b>0,00</b>	<b>0,00</b>	<b>0,00</b>	<b>0,00</b>	<b>0,00</b>	<b>0,00</b>	<b>0,00</b>	<b>0,00</b>	<b>0,00</b>
<b>03</b>	<b>MISSIONE 03 - Ordine pubblico e sicurezza</b>									
01	Polizia locale e amministrativa	0,00	0,00	0,00	0,00	0,00	0,00	0,00	0,00	0,00
02	Sistema integrato di sicurezza urbana	0,00	0,00	0,00	0,00	0,00	0,00	0,00	0,00	0,00
	<b>TOTALE MISSIONE 03 - Ordine pubblico e sicurezza</b>	<b>0,00</b>	<b>0,00</b>	<b>0,00</b>	<b>0,00</b>	<b>0,00</b>	<b>0,00</b>	<b>0,00</b>	<b>0,00</b>	<b>0,00</b>
<b>04</b>	<b>MISSIONE 04 - Istruzione e diritto allo studio</b>									
01	Istruzione prescolastica	0,00	0,00	0,00	0,00	0,00	0,00	0,00	0,00	0,00
02	Altri ordini di istruzione non universitaria	0,00	0,00	0,00	0,00	0,00	0,00	0,00	0,00	0,00
04	Istruzione universitaria	0,00	0,00	0,00	0,00	0,00	0,00	0,00	0,00	0,00
05	Istruzione tecnica superiore	0,00	0,00	0,00	0,00	0,00	0,00	0,00	0,00	0,00
06	Servizi ausiliari all'istruzione	0,00	0,00	0,00	0,00	0,00	0,00	0,00	0,00	0,00
07	Diritto allo studio	0,00	0,00	0,00	0,00	0,00	0,00	0,00	0,00	0,00
	<b>TOTALE MISSIONE 04 - Istruzione e diritto allo studio</b>	<b>0,00</b>	<b>0,00</b>	<b>0,00</b>	<b>0,00</b>	<b>0,00</b>	<b>0,00</b>	<b>0,00</b>	<b>0,00</b>	<b>0,00</b>



**PROSPETTO DELLE SPESE DI BILANCIO PER MISSIONI, PROGRAMMI E MACROAGGREGATI**  
**SPESE CORRENTI - PAGAMENTI IN C/RESIDUI**  
**Esercizio finanziario 2018**

MISSIONI E PROGRAMMI \ MACROAGGREGATI		Redditi da lavoro dipendente	Imposte e tasse a carico dell'ente	Acquisto di beni e servizi	Trasferimenti correnti	Interessi passivi	Altre spese per redditi da capitale	Rimborsi e poste correttive delle entrate	Altre spese correnti	Totale
		101	102	103	104	107	108	109	110	100
<b>05</b>	<b>MISSIONE 05 - Tutela e valorizzazione dei beni e delle attività culturali</b>									
01	Valorizzazione dei beni di interesse storico	0,00	0,00	0,00	0,00	0,00	0,00	0,00	0,00	0,00
02	Attività culturali e interventi diversi nel settore culturale	0,00	0,00	0,00	0,00	0,00	0,00	0,00	0,00	0,00
	<b>TOTALE MISSIONE 05 - Tutela e valorizzazione dei beni e delle attività culturali</b>	<b>0,00</b>	<b>0,00</b>	<b>0,00</b>	<b>0,00</b>	<b>0,00</b>	<b>0,00</b>	<b>0,00</b>	<b>0,00</b>	<b>0,00</b>
<b>06</b>	<b>MISSIONE 06 - Politiche giovanili, sport e tempo libero</b>									
01	Sport e tempo libero	0,00	0,00	0,00	0,00	0,00	0,00	0,00	0,00	0,00
02	Giovani	0,00	0,00	0,00	0,00	0,00	0,00	0,00	0,00	0,00
	<b>TOTALE MISSIONE 06 - Politiche giovanili, sport e tempo libero</b>	<b>0,00</b>	<b>0,00</b>	<b>0,00</b>	<b>0,00</b>	<b>0,00</b>	<b>0,00</b>	<b>0,00</b>	<b>0,00</b>	<b>0,00</b>
<b>07</b>	<b>MISSIONE 07 - Turismo</b>									
01	Sviluppo e valorizzazione del turismo	0,00	0,00	0,00	0,00	0,00	0,00	0,00	0,00	0,00
	<b>TOTALE MISSIONE 07 - Turismo</b>	<b>0,00</b>	<b>0,00</b>	<b>0,00</b>	<b>0,00</b>	<b>0,00</b>	<b>0,00</b>	<b>0,00</b>	<b>0,00</b>	<b>0,00</b>
<b>08</b>	<b>MISSIONE 08 - Assetto del territorio ed edilizia abitativa</b>									
01	Urbanistica e assetto del territorio	0,00	0,00	0,00	0,00	0,00	0,00	0,00	0,00	0,00
02	Edilizia residenziale pubblica e locale e piani di edilizia economico-popolare	0,00	0,00	0,00	0,00	0,00	0,00	0,00	0,00	0,00
	<b>TOTALE MISSIONE 08 - Assetto del territorio ed edilizia abitativa</b>	<b>0,00</b>	<b>0,00</b>	<b>0,00</b>	<b>0,00</b>	<b>0,00</b>	<b>0,00</b>	<b>0,00</b>	<b>0,00</b>	<b>0,00</b>
<b>09</b>	<b>MISSIONE 09 - Sviluppo sostenibile e tutela del territorio e dell'ambiente</b>									
01	Difesa del suolo	0,00	0,00	0,00	0,00	0,00	0,00	0,00	0,00	0,00
02	Tutela, valorizzazione e recupero ambientale	0,00	0,00	0,00	0,00	0,00	0,00	0,00	0,00	0,00
03	Rifiuti	2.966,50	18.746,06	7.562.283,41	0,00	0,00	0,00	0,00	0,00	7.583.995,97
04	Servizio idrico integrato	0,00	0,00	0,00	0,00	0,00	0,00	0,00	0,00	0,00
05	Aree protette, parchi naturali, protezione naturalistica e forestazione	0,00	0,00	0,00	0,00	0,00	0,00	0,00	0,00	0,00
06	Tutela e valorizzazione delle risorse idriche	0,00	0,00	0,00	0,00	0,00	0,00	0,00	0,00	0,00

**PROSPETTO DELLE SPESE DI BILANCIO PER MISSIONI, PROGRAMMI E MACROAGGREGATI**  
**SPESE CORRENTI - PAGAMENTI IN C/RESIDUI**  
**Esercizio finanziario 2018**

MISSIONI E PROGRAMMI \ MACROAGGREGATI		Redditi da lavoro dipendente	Imposte e tasse a carico dell'ente	Acquisto di beni e servizi	Trasferimenti correnti	Interessi passivi	Altre spese per redditi da capitale	Rimborsi e poste correttive delle entrate	Altre spese correnti	Totale
		101	102	103	104	107	108	109	110	100
07	Sviluppo sostenibile territorio montano piccoli Comuni	0,00	0,00	0,00	0,00	0,00	0,00	0,00	0,00	0,00
08	Qualità dell'aria e riduzione dell'inquinamento	0,00	0,00	0,00	0,00	0,00	0,00	0,00	0,00	0,00
<b>TOTALE MISSIONE 09 - Sviluppo sostenibile e tutela del territorio e dell'ambiente</b>		<b>2.966,50</b>	<b>18.746,06</b>	<b>7.562.283,41</b>	<b>0,00</b>	<b>0,00</b>	<b>0,00</b>	<b>0,00</b>	<b>0,00</b>	<b>7.583.995,97</b>
<b>10</b>	<b>MISSIONE 10 - Trasporti e diritto alla mobilità</b>									
01	Trasporto ferroviario	0,00	0,00	0,00	0,00	0,00	0,00	0,00	0,00	0,00
02	Trasporto pubblico locale	0,00	0,00	0,00	0,00	0,00	0,00	0,00	0,00	0,00
03	Trasporto per vie d'acqua	0,00	0,00	0,00	0,00	0,00	0,00	0,00	0,00	0,00
04	Altre modalità di trasporto	0,00	0,00	0,00	0,00	0,00	0,00	0,00	0,00	0,00
05	Viabilità e infrastrutture stradali	0,00	0,00	0,00	0,00	0,00	0,00	0,00	0,00	0,00
<b>TOTALE MISSIONE 10 - Trasporti e diritto alla mobilità</b>		<b>0,00</b>	<b>0,00</b>	<b>0,00</b>	<b>0,00</b>	<b>0,00</b>	<b>0,00</b>	<b>0,00</b>	<b>0,00</b>	<b>0,00</b>
<b>11</b>	<b>MISSIONE 11 - Soccorso civile</b>									
01	Sistema di protezione civile	0,00	0,00	0,00	0,00	0,00	0,00	0,00	0,00	0,00
02	Interventi a seguito di calamità naturali	0,00	0,00	0,00	0,00	0,00	0,00	0,00	0,00	0,00
<b>TOTALE MISSIONE 11 - Soccorso civile</b>		<b>0,00</b>	<b>0,00</b>	<b>0,00</b>	<b>0,00</b>	<b>0,00</b>	<b>0,00</b>	<b>0,00</b>	<b>0,00</b>	<b>0,00</b>
<b>12</b>	<b>MISSIONE 12 - Diritti sociali, politiche sociali e famiglia</b>									
01	Interventi per l'infanzia e i minori e per asili nido	0,00	0,00	0,00	0,00	0,00	0,00	0,00	0,00	0,00
02	Interventi per la disabilità	0,00	0,00	0,00	0,00	0,00	0,00	0,00	0,00	0,00
03	Interventi per gli anziani	0,00	0,00	0,00	0,00	0,00	0,00	0,00	0,00	0,00
04	Interventi per soggetti a rischio di esclusione sociale	0,00	0,00	0,00	0,00	0,00	0,00	0,00	0,00	0,00
05	Interventi per le famiglie	0,00	0,00	0,00	0,00	0,00	0,00	0,00	0,00	0,00
06	Interventi per il diritto alla casa	0,00	0,00	0,00	0,00	0,00	0,00	0,00	0,00	0,00
07	Programmazione e governo della rete dei servizi sociosanitari e sociali	0,00	0,00	0,00	0,00	0,00	0,00	0,00	0,00	0,00
08	Cooperazione e associazionismo	0,00	0,00	0,00	0,00	0,00	0,00	0,00	0,00	0,00
09	Servizio necroscopico e cimiteriale	0,00	0,00	0,00	0,00	0,00	0,00	0,00	0,00	0,00
<b>TOTALE MISSIONE 12 - Diritti sociali, politiche sociali e famiglia</b>		<b>0,00</b>	<b>0,00</b>	<b>0,00</b>	<b>0,00</b>	<b>0,00</b>	<b>0,00</b>	<b>0,00</b>	<b>0,00</b>	<b>0,00</b>
<b>13</b>	<b>MISSIONE 13 - Tutela della salute</b>									
01	Servizio sanitario regionale - finanziamento ordinario corrente per la garanzia dei LEA	0,00	0,00	0,00	0,00	0,00	0,00	0,00	0,00	0,00

**PROSPETTO DELLE SPESE DI BILANCIO PER MISSIONI, PROGRAMMI E MACROAGGREGATI**  
**SPESE CORRENTI - PAGAMENTI IN C/RESIDUI**  
**Esercizio finanziario 2018**

MISSIONI E PROGRAMMI \ MACROAGGREGATI		Redditi da lavoro dipendente	Imposte e tasse a carico dell'ente	Acquisto di beni e servizi	Trasferimenti correnti	Interessi passivi	Altre spese per redditi da capitale	Rimborsi e poste correttive delle entrate	Altre spese correnti	Totale
		101	102	103	104	107	108	109	110	100
02	Servizio sanitario regionale - finanziamento aggiuntivo corrente per livelli di assistenza superiori ai LEA	0,00	0,00	0,00	0,00	0,00	0,00	0,00	0,00	0,00
03	Servizio sanitario regionale - finanziamento aggiuntivo corrente per la copertura dello squilibrio di bilancio corrente	0,00	0,00	0,00	0,00	0,00	0,00	0,00	0,00	0,00
06	Servizio sanitario regionale - restituzione maggiori gettiti SSN	0,00	0,00	0,00	0,00	0,00	0,00	0,00	0,00	0,00
07	Ulteriori spese in materia sanitaria	0,00	0,00	0,00	0,00	0,00	0,00	0,00	0,00	0,00
	<b>TOTALE MISSIONE 13 - Tutela della salute</b>	<b>0,00</b>	<b>0,00</b>	<b>0,00</b>	<b>0,00</b>	<b>0,00</b>	<b>0,00</b>	<b>0,00</b>	<b>0,00</b>	<b>0,00</b>
<b>14</b>	<b>MISSIONE 14 - Sviluppo economico e competitività</b>									
01	Industria PMI e Artigianato	0,00	0,00	0,00	0,00	0,00	0,00	0,00	0,00	0,00
02	Commercio - reti distributive - tutela dei consumatori	0,00	0,00	0,00	0,00	0,00	0,00	0,00	0,00	0,00
03	Ricerca e innovazione	0,00	0,00	0,00	0,00	0,00	0,00	0,00	0,00	0,00
04	Reti e altri servizi di pubblica utilità	0,00	0,00	0,00	0,00	0,00	0,00	0,00	0,00	0,00
	<b>TOTALE MISSIONE 14 - Sviluppo economico e competitività</b>	<b>0,00</b>	<b>0,00</b>	<b>0,00</b>	<b>0,00</b>	<b>0,00</b>	<b>0,00</b>	<b>0,00</b>	<b>0,00</b>	<b>0,00</b>
<b>15</b>	<b>MISSIONE 15 - Politiche per il lavoro e la formazione professionale</b>									
01	Servizi per lo sviluppo del mercato del lavoro	0,00	0,00	0,00	0,00	0,00	0,00	0,00	0,00	0,00
02	Formazione professionale	0,00	0,00	0,00	0,00	0,00	0,00	0,00	0,00	0,00
03	Sostegno all'occupazione	0,00	0,00	0,00	0,00	0,00	0,00	0,00	0,00	0,00
	<b>TOTALE MISSIONE 15 - Politiche per il lavoro e la formazione professionale</b>	<b>0,00</b>	<b>0,00</b>	<b>0,00</b>	<b>0,00</b>	<b>0,00</b>	<b>0,00</b>	<b>0,00</b>	<b>0,00</b>	<b>0,00</b>
<b>16</b>	<b>MISSIONE 16 - Agricoltura, politiche agroalimentari e pesca</b>									
01	Sviluppo del settore agricolo e del sistema agroalimentare	0,00	0,00	0,00	0,00	0,00	0,00	0,00	0,00	0,00
02	Caccia e pesca	0,00	0,00	0,00	0,00	0,00	0,00	0,00	0,00	0,00
	<b>TOTALE MISSIONE 16 - Agricoltura, politiche agroalimentari e pesca</b>	<b>0,00</b>	<b>0,00</b>	<b>0,00</b>	<b>0,00</b>	<b>0,00</b>	<b>0,00</b>	<b>0,00</b>	<b>0,00</b>	<b>0,00</b>
<b>17</b>	<b>MISSIONE 17 - Energia e diversificazione delle fonti energetiche</b>									
01	Fonti energetiche	0,00	0,00	0,00	0,00	0,00	0,00	0,00	0,00	0,00

**PROSPETTO DELLE SPESE DI BILANCIO PER MISSIONI, PROGRAMMI E MACROAGGREGATI**  
**SPESE CORRENTI - PAGAMENTI IN C/RESIDUI**  
**Esercizio finanziario 2018**

MISSIONI E PROGRAMMI \ MACROAGGREGATI		Redditi da lavoro dipendente	Imposte e tasse a carico dell'ente	Acquisto di beni e servizi	Trasferimenti correnti	Interessi passivi	Altre spese per redditi da capitale	Rimborsi e poste correttive delle entrate	Altre spese correnti	Totale
		101	102	103	104	107	108	109	110	100
	<b>TOTALE MISSIONE 17 - Energia e diversificazione delle fonti energetiche</b>	0,00	0,00	0,00	0,00	0,00	0,00	0,00	0,00	0,00
18	<b>MISSIONE 18 - Relazioni con le altre autonomie territoriali e locali</b>									
01	Relazioni finanziarie con le altre autonomie territoriali	0,00	0,00	0,00	0,00	0,00	0,00	0,00	0,00	0,00
	<b>TOTALE MISSIONE 18 - Relazioni con le altre autonomie territoriali e locali</b>	0,00	0,00	0,00	0,00	0,00	0,00	0,00	0,00	0,00
19	<b>MISSIONE 19 - Relazioni internazionali</b>									
01	Relazioni internazionali e Cooperazione allo sviluppo	0,00	0,00	0,00	0,00	0,00	0,00	0,00	0,00	0,00
	<b>TOTALE MISSIONE 19 - Relazioni internazionali</b>	0,00	0,00	0,00	0,00	0,00	0,00	0,00	0,00	0,00
20	<b>MISSIONE 20 - Fondi e accantonamenti</b>									
01	Fondo di riserva	0,00	0,00	0,00	0,00	0,00	0,00	0,00	0,00	0,00
02	Fondo crediti dubbia esigibilita'	0,00	0,00	0,00	0,00	0,00	0,00	0,00	0,00	0,00
03	Altri Fondi	0,00	0,00	0,00	0,00	0,00	0,00	0,00	0,00	0,00
	<b>TOTALE MISSIONE 20 - Fondi e accantonamenti</b>	0,00	0,00	0,00	0,00	0,00	0,00	0,00	0,00	0,00
50	<b>MISSIONE 50 - Debito pubblico</b>									
01	Quota interessi ammortamento mutui e prestiti obbligazionari	0,00	0,00	0,00	0,00	0,00	0,00	0,00	0,00	0,00
	<b>TOTALE MISSIONE 50 - Debito pubblico</b>	0,00	0,00	0,00	0,00	0,00	0,00	0,00	0,00	0,00
60	<b>MISSIONE 60 - Anticipazioni finanziarie</b>									
01	Restituzione anticipazioni di tesoreria	0,00	0,00	0,00	0,00	0,00	0,00	0,00	0,00	0,00
	<b>TOTALE MISSIONE 60 - Anticipazioni finanziarie</b>	0,00	0,00	0,00	0,00	0,00	0,00	0,00	0,00	0,00
	<b>TOTALE MACROAGGREGATI</b>	<b>2.976,20</b>	<b>23.069,71</b>	<b>8.114.446,87</b>	<b>35.608,80</b>	<b>4.414,19</b>	<b>0,00</b>	<b>0,00</b>	<b>0,00</b>	<b>8.180.515,77</b>

**PROSPETTO DELLE SPESE DI BILANCIO PER MISSIONI, PROGRAMMI E MACROAGGREGATI**  
**SPESE IN CONTO CAPITALE E SPESE PER INCREMENTO DI ATTIVITA' FINANZIARIE**  
**IMPEGNI**  
**Esercizio finanziario 2018**

MISSIONI E PROGRAMMI \ MACROAGGREGATI		Tributi in	Investimenti	Contributi	Altri	Altre spese	Totale SPESE	Acquisizioni	Concessione	Concessione	Altre spese	Totale spese
		conto capital a carico dell'ente	fissi lordi e acquisto di terreni	agli investimenti	trasferimenti in conto capitale	in conto capitale	in conto capitale	di attivita' finanziarie	crediti di breve termine	crediti di medio-lungo termine	incremento di attivita' finanziarie	incremento di attivita' finanziarie
		201	202	203	204	205	200	301	302	303	304	300
<b>01</b>	<b>MISSIONE 01 - Servizi istituzionali, generali e di gestione</b>											
01	Organi istituzionali	0,00	0,00	0,00	0,00	0,00	0,00	0,00	0,00	0,00	0,00	0,00
02	Segreteria generale	0,00	0,00	0,00	0,00	0,00	0,00	0,00	0,00	0,00	0,00	0,00
03	Gestione economica, finanziaria, programmazione e provveditorato	0,00	0,00	0,00	0,00	0,00	0,00	0,00	0,00	0,00	0,00	0,00
04	Gestione delle entrate tributarie e servizi fiscali	0,00	0,00	0,00	0,00	0,00	0,00	0,00	0,00	0,00	0,00	0,00
05	Gestione dei beni demaniali e patrimoniali	0,00	0,00	0,00	0,00	0,00	0,00	0,00	0,00	0,00	0,00	0,00
06	Ufficio tecnico	0,00	0,00	0,00	0,00	0,00	0,00	0,00	0,00	0,00	0,00	0,00
07	Elezioni e consultazioni popolari - Anagrafe e stato civile	0,00	0,00	0,00	0,00	0,00	0,00	0,00	0,00	0,00	0,00	0,00
08	Statistica e sistemi informativi	0,00	0,00	0,00	0,00	0,00	0,00	0,00	0,00	0,00	0,00	0,00
09	Assistenza tecnico-amministrativa agli enti locali	0,00	0,00	0,00	0,00	0,00	0,00	0,00	0,00	0,00	0,00	0,00
10	Risorse umane	0,00	0,00	0,00	0,00	0,00	0,00	0,00	0,00	0,00	0,00	0,00
11	Altri servizi generali	0,00	0,00	0,00	0,00	0,00	0,00	0,00	0,00	0,00	0,00	0,00
	<b>TOTALE MISSIONE 01 - Servizi istituzionali, generali e di gestione</b>	<b>0,00</b>	<b>0,00</b>	<b>0,00</b>	<b>0,00</b>	<b>0,00</b>	<b>0,00</b>	<b>0,00</b>	<b>0,00</b>	<b>0,00</b>	<b>0,00</b>	<b>0,00</b>
<b>02</b>	<b>MISSIONE 02 - Giustizia</b>											
01	Uffici giudiziari	0,00	0,00	0,00	0,00	0,00	0,00	0,00	0,00	0,00	0,00	0,00
02	Casa circondariale e altri servizi	0,00	0,00	0,00	0,00	0,00	0,00	0,00	0,00	0,00	0,00	0,00
	<b>TOTALE MISSIONE 02 - Giustizia</b>	<b>0,00</b>	<b>0,00</b>	<b>0,00</b>	<b>0,00</b>	<b>0,00</b>	<b>0,00</b>	<b>0,00</b>	<b>0,00</b>	<b>0,00</b>	<b>0,00</b>	<b>0,00</b>
<b>03</b>	<b>MISSIONE 03 - Ordine pubblico e sicurezza</b>											
01	Polizia locale e amministrativa	0,00	0,00	0,00	0,00	0,00	0,00	0,00	0,00	0,00	0,00	0,00
02	Sistema integrato di sicurezza urbana	0,00	0,00	0,00	0,00	0,00	0,00	0,00	0,00	0,00	0,00	0,00
	<b>TOTALE MISSIONE 03 - Ordine pubblico e sicurezza</b>	<b>0,00</b>	<b>0,00</b>	<b>0,00</b>	<b>0,00</b>	<b>0,00</b>	<b>0,00</b>	<b>0,00</b>	<b>0,00</b>	<b>0,00</b>	<b>0,00</b>	<b>0,00</b>
<b>04</b>	<b>MISSIONE 04 - Istruzione e diritto allo studio</b>											
01	Istruzione prescolastica	0,00	0,00	0,00	0,00	0,00	0,00	0,00	0,00	0,00	0,00	0,00
02	Altri ordini di istruzione non universitaria	0,00	0,00	0,00	0,00	0,00	0,00	0,00	0,00	0,00	0,00	0,00
04	Istruzione universitaria	0,00	0,00	0,00	0,00	0,00	0,00	0,00	0,00	0,00	0,00	0,00
05	Istruzione tecnica superiore	0,00	0,00	0,00	0,00	0,00	0,00	0,00	0,00	0,00	0,00	0,00
06	Servizi ausiliari all'istruzione	0,00	0,00	0,00	0,00	0,00	0,00	0,00	0,00	0,00	0,00	0,00
07	Diritto allo studio	0,00	0,00	0,00	0,00	0,00	0,00	0,00	0,00	0,00	0,00	0,00

**PROSPETTO DELLE SPESE DI BILANCIO PER MISSIONI, PROGRAMMI E MACROAGGREGATI**  
**SPESE IN CONTO CAPITALE E SPESE PER INCREMENTO DI ATTIVITA' FINANZIARIE**  
**IMPEGNI**  
**Esercizio finanziario 2018**

MISSIONI E PROGRAMMI \ MACROAGGREGATI		Tributi in conto capitale a carico dell'ente	Investimenti fissi lordi e acquisto di terreni	Contributi agli investimenti	Altri trasferimenti in conto capitale	Altre spese in conto capitale	Totale SPESE in conto capitale	Acquisizioni di attivita' finanziarie	Concessione crediti di breve termine	Concessione crediti di medio-lungo termine	Altre spese incremento di attivita' finanziarie	Totale spese incremento di attivita' finanziarie
		201	202	203	204	205	200	301	302	303	304	300
	<b>TOTALE MISSIONE 04 - Istruzione e diritto allo studio</b>	0,00	0,00	0,00	0,00	0,00	0,00	0,00	0,00	0,00	0,00	0,00
<b>05</b>	<b>MISSIONE 05 - Tutela e valorizzazione dei beni e delle attività culturali</b>											
01	Valorizzazione dei beni di interesse storico	0,00	0,00	0,00	0,00	0,00	0,00	0,00	0,00	0,00	0,00	0,00
02	Attività culturali e interventi diversi nel settore culturale	0,00	0,00	0,00	0,00	0,00	0,00	0,00	0,00	0,00	0,00	0,00
	<b>TOTALE MISSIONE 05 - Tutela e valorizzazione dei beni e delle attività culturali</b>	0,00	0,00	0,00	0,00	0,00	0,00	0,00	0,00	0,00	0,00	0,00
<b>06</b>	<b>MISSIONE 06 - Politiche giovanili, sport e tempo libero</b>											
01	Sport e tempo libero	0,00	0,00	0,00	0,00	0,00	0,00	0,00	0,00	0,00	0,00	0,00
02	Giovani	0,00	0,00	0,00	0,00	0,00	0,00	0,00	0,00	0,00	0,00	0,00
	<b>TOTALE MISSIONE 06 - Politiche giovanili, sport e tempo libero</b>	0,00	0,00	0,00	0,00	0,00	0,00	0,00	0,00	0,00	0,00	0,00
<b>07</b>	<b>MISSIONE 07 - Turismo</b>											
01	Sviluppo e valorizzazione del turismo	0,00	0,00	0,00	0,00	0,00	0,00	0,00	0,00	0,00	0,00	0,00
	<b>TOTALE MISSIONE 07 - Turismo</b>	0,00	0,00	0,00	0,00	0,00	0,00	0,00	0,00	0,00	0,00	0,00
<b>08</b>	<b>MISSIONE 08 - Assetto del territorio ed edilizia abitativa</b>											
01	Urbanistica e assetto del territorio	0,00	0,00	0,00	0,00	0,00	0,00	0,00	0,00	0,00	0,00	0,00
02	Edilizia residenziale pubblica e locale e piani di edilizia economico-popolare	0,00	0,00	0,00	0,00	0,00	0,00	0,00	0,00	0,00	0,00	0,00
	<b>TOTALE MISSIONE 08 - Assetto del territorio ed edilizia abitativa</b>	0,00	0,00	0,00	0,00	0,00	0,00	0,00	0,00	0,00	0,00	0,00
<b>09</b>	<b>MISSIONE 09 - Sviluppo sostenibile e tutela del territorio e dell'ambiente</b>											
01	Difesa del suolo	0,00	0,00	0,00	0,00	0,00	0,00	0,00	0,00	0,00	0,00	0,00
02	Tutela, valorizzazione e recupero ambientale	0,00	0,00	0,00	0,00	0,00	0,00	0,00	0,00	0,00	0,00	0,00

**PROSPETTO DELLE SPESE DI BILANCIO PER MISSIONI, PROGRAMMI E MACROAGGREGATI**  
**SPESE IN CONTO CAPITALE E SPESE PER INCREMENTO DI ATTIVITA' FINANZIARIE**  
**IMPEGNI**  
**Esercizio finanziario 2018**

MISSIONI E PROGRAMMI \ MACROAGGREGATI		Tributi in	Investimenti	Contributi	Altri	Altre spese	Totale SPESE	Acquisizioni	Concessione	Concessione	Altre spese	Totale spese
		conto capital a carico dell'ente	fissi lordi e acquisto di terreni	agli investimenti	trasferimenti in conto capitale	in conto capitale	in conto capitale	di attivita' finanziarie	crediti di breve termine	crediti di medio-lungo termine	incremento di attivita' finanziarie	incremento di attivita' finanziarie
		201	202	203	204	205	200	301	302	303	304	300
03	Rifiuti	0,00	1.553.933,93	0,00	0,00	0,00	1.553.933,93	0,00	0,00	0,00	0,00	0,00
04	Servizio idrico integrato	0,00	0,00	0,00	0,00	0,00	0,00	0,00	0,00	0,00	0,00	0,00
05	Aree protette, parchi naturali, protezione naturalistica e forestazione	0,00	0,00	0,00	0,00	0,00	0,00	0,00	0,00	0,00	0,00	0,00
06	Tutela e valorizzazione delle risorse idriche	0,00	0,00	0,00	0,00	0,00	0,00	0,00	0,00	0,00	0,00	0,00
07	Sviluppo sostenibile territorio montano piccoli Comuni	0,00	0,00	0,00	0,00	0,00	0,00	0,00	0,00	0,00	0,00	0,00
08	Qualità dell'aria e riduzione dell'inquinamento	0,00	0,00	0,00	0,00	0,00	0,00	0,00	0,00	0,00	0,00	0,00
<b>TOTALE MISSIONE 09 - Sviluppo sostenibile e tutela del territorio e dell'ambiente</b>		<b>0,00</b>	<b>1.553.933,93</b>	<b>0,00</b>	<b>0,00</b>	<b>0,00</b>	<b>1.553.933,93</b>	<b>0,00</b>	<b>0,00</b>	<b>0,00</b>	<b>0,00</b>	<b>0,00</b>
<b>10</b>	<b>MISSIONE 10 - Trasporti e diritto alla mobilità</b>											
01	Trasporto ferroviario	0,00	0,00	0,00	0,00	0,00	0,00	0,00	0,00	0,00	0,00	0,00
02	Trasporto pubblico locale	0,00	0,00	0,00	0,00	0,00	0,00	0,00	0,00	0,00	0,00	0,00
03	Trasporto per vie d'acqua	0,00	0,00	0,00	0,00	0,00	0,00	0,00	0,00	0,00	0,00	0,00
04	Altre modalità di trasporto	0,00	0,00	0,00	0,00	0,00	0,00	0,00	0,00	0,00	0,00	0,00
05	Viabilità e infrastrutture stradali	0,00	0,00	0,00	0,00	0,00	0,00	0,00	0,00	0,00	0,00	0,00
<b>TOTALE MISSIONE 10 - Trasporti e diritto alla mobilità</b>		<b>0,00</b>	<b>0,00</b>	<b>0,00</b>	<b>0,00</b>	<b>0,00</b>	<b>0,00</b>	<b>0,00</b>	<b>0,00</b>	<b>0,00</b>	<b>0,00</b>	<b>0,00</b>
<b>11</b>	<b>MISSIONE 11 - Soccorso civile</b>											
01	Sistema di protezione civile	0,00	0,00	0,00	0,00	0,00	0,00	0,00	0,00	0,00	0,00	0,00
02	Interventi a seguito di calamità naturali	0,00	0,00	0,00	0,00	0,00	0,00	0,00	0,00	0,00	0,00	0,00
<b>TOTALE MISSIONE 11 - Soccorso civile</b>		<b>0,00</b>	<b>0,00</b>	<b>0,00</b>	<b>0,00</b>	<b>0,00</b>	<b>0,00</b>	<b>0,00</b>	<b>0,00</b>	<b>0,00</b>	<b>0,00</b>	<b>0,00</b>
<b>12</b>	<b>MISSIONE 12 - Diritti sociali, politiche sociali e famiglia</b>											
01	Interventi per l'infanzia e i minori e per asili nido	0,00	0,00	0,00	0,00	0,00	0,00	0,00	0,00	0,00	0,00	0,00
02	Interventi per la disabilità	0,00	0,00	0,00	0,00	0,00	0,00	0,00	0,00	0,00	0,00	0,00
03	Interventi per gli anziani	0,00	0,00	0,00	0,00	0,00	0,00	0,00	0,00	0,00	0,00	0,00
04	Interventi per soggetti a rischio di esclusione sociale	0,00	0,00	0,00	0,00	0,00	0,00	0,00	0,00	0,00	0,00	0,00
05	Interventi per le famiglie	0,00	0,00	0,00	0,00	0,00	0,00	0,00	0,00	0,00	0,00	0,00
06	Interventi per il diritto alla casa	0,00	0,00	0,00	0,00	0,00	0,00	0,00	0,00	0,00	0,00	0,00
07	Programmazione e governo della rete dei servizi sociosanitari e sociali	0,00	0,00	0,00	0,00	0,00	0,00	0,00	0,00	0,00	0,00	0,00
08	Cooperazione e associazionismo	0,00	0,00	0,00	0,00	0,00	0,00	0,00	0,00	0,00	0,00	0,00
09	Servizio necroscopico e cimiteriale	0,00	0,00	0,00	0,00	0,00	0,00	0,00	0,00	0,00	0,00	0,00

**PROSPETTO DELLE SPESE DI BILANCIO PER MISSIONI, PROGRAMMI E MACROAGGREGATI**  
**SPESE IN CONTO CAPITALE E SPESE PER INCREMENTO DI ATTIVITA' FINANZIARIE**  
**IMPEGNI**  
**Esercizio finanziario 2018**

MISSIONI E PROGRAMMI \ MACROAGGREGATI		Tributi in conto capitale a carico dell'ente	Investimenti fissi lordi e acquisto di terreni	Contributi agli investimenti	Altri trasferimenti in conto capitale	Altre spese in conto capitale	Totale SPESE in conto capitale	Acquisizioni di attivita' finanziarie	Concessione crediti di breve termine	Concessione crediti di medio-lungo termine	Altre spese incremento di attivita' finanziarie	Totale spese incremento di attivita' finanziarie
		201	202	203	204	205	200	301	302	303	304	300
	<b>TOTALE MISSIONE 12 - Diritti sociali, politiche sociali e famiglia</b>	0,00	0,00	0,00	0,00	0,00	0,00	0,00	0,00	0,00	0,00	0,00
13	<b>MISSIONE 13 - Tutela della salute</b>											
04	Servizio sanitario regionale - ripiano di disavanzi sanitari relativi ad esercizi pregressi	0,00	0,00	0,00	0,00	0,00	0,00	0,00	0,00	0,00	0,00	0,00
05	Servizio sanitario regionale - investimenti sanitari	0,00	0,00	0,00	0,00	0,00	0,00	0,00	0,00	0,00	0,00	0,00
07	Ulteriori spese in materia sanitaria	0,00	0,00	0,00	0,00	0,00	0,00	0,00	0,00	0,00	0,00	0,00
	<b>TOTALE MISSIONE 13 - Tutela della salute</b>	0,00	0,00	0,00	0,00	0,00	0,00	0,00	0,00	0,00	0,00	0,00
14	<b>MISSIONE 14 - Sviluppo economico e competitività</b>											
01	Industria PMI e Artigianato	0,00	0,00	0,00	0,00	0,00	0,00	0,00	0,00	0,00	0,00	0,00
02	Commercio - reti distributive - tutela dei consumatori	0,00	0,00	0,00	0,00	0,00	0,00	0,00	0,00	0,00	0,00	0,00
03	Ricerca e innovazione	0,00	0,00	0,00	0,00	0,00	0,00	0,00	0,00	0,00	0,00	0,00
04	Reti e altri servizi di pubblica utilità	0,00	0,00	0,00	0,00	0,00	0,00	0,00	0,00	0,00	0,00	0,00
	<b>TOTALE MISSIONE 14 - Sviluppo economico e competitività</b>	0,00	0,00	0,00	0,00	0,00	0,00	0,00	0,00	0,00	0,00	0,00
15	<b>MISSIONE 15 - Politiche per il lavoro e la formazione professionale</b>											
01	Servizi per lo sviluppo del mercato del lavoro	0,00	0,00	0,00	0,00	0,00	0,00	0,00	0,00	0,00	0,00	0,00
02	Formazione professionale	0,00	0,00	0,00	0,00	0,00	0,00	0,00	0,00	0,00	0,00	0,00
03	Sostegno all'occupazione	0,00	0,00	0,00	0,00	0,00	0,00	0,00	0,00	0,00	0,00	0,00
	<b>TOTALE MISSIONE 15 - Politiche per il lavoro e la formazione professionale</b>	0,00	0,00	0,00	0,00	0,00	0,00	0,00	0,00	0,00	0,00	0,00
16	<b>MISSIONE 16 - Agricoltura, politiche agroalimentari e pesca</b>											
01	Sviluppo del settore agricolo e del sistema agroalimentare	0,00	0,00	0,00	0,00	0,00	0,00	0,00	0,00	0,00	0,00	0,00
02	Caccia e pesca	0,00	0,00	0,00	0,00	0,00	0,00	0,00	0,00	0,00	0,00	0,00
	<b>TOTALE MISSIONE 16 - Agricoltura, politiche agroalimentari e pesca</b>	0,00	0,00	0,00	0,00	0,00	0,00	0,00	0,00	0,00	0,00	0,00
17	<b>MISSIONE 17 - Energia e diversificazione delle fonti</b>											



**PROSPETTO DELLE SPESE DI BILANCIO PER MISSIONI, PROGRAMMI E MACROAGGREGATI**  
**SPESE IN CONTO CAPITALE E SPESE PER INCREMENTO DI ATTIVITA' FINANZIARIE**  
**IMPEGNI**  
**Esercizio finanziario 2018**

MISSIONI E PROGRAMMI \ MACROAGGREGATI		Tributi in conto capitale a carico dell'ente	Investimenti fissi lordi e acquisto di terreni	Contributi agli investimenti	Altri trasferimenti in conto capitale	Altre spese in conto capitale	Totale SPESE in conto capitale	Acquisizioni di attivita' finanziarie	Concessione crediti di breve termine	Concessione crediti di medio-lungo termine	Altre spese incremento di attivita' finanziarie	Totale spese incremento di attivita' finanziarie
		201	202	203	204	205	200	301	302	303	304	300
01	<i>energetiche</i> Fonti energetiche	0,00	0,00	0,00	0,00	0,00	0,00	0,00	0,00	0,00	0,00	0,00
	<b>TOTALE MISSIONE 17 - Energia e diversificazione delle fonti energetiche</b>	<b>0,00</b>	<b>0,00</b>	<b>0,00</b>	<b>0,00</b>	<b>0,00</b>	<b>0,00</b>	<b>0,00</b>	<b>0,00</b>	<b>0,00</b>	<b>0,00</b>	<b>0,00</b>
18	<b>MISSIONE 18 - Relazioni con le altre autonomie territoriali e locali</b>											
01	Relazioni finanziarie con le altre autonomie territoriali	0,00	0,00	0,00	0,00	0,00	0,00	0,00	0,00	0,00	0,00	0,00
	<b>TOTALE MISSIONE 18 - Relazioni con le altre autonomie territoriali e locali</b>	<b>0,00</b>	<b>0,00</b>	<b>0,00</b>	<b>0,00</b>	<b>0,00</b>	<b>0,00</b>	<b>0,00</b>	<b>0,00</b>	<b>0,00</b>	<b>0,00</b>	<b>0,00</b>
19	<b>MISSIONE 19 - Relazioni internazionali</b>											
01	Relazioni internazionali e Cooperazione allo sviluppo	0,00	0,00	0,00	0,00	0,00	0,00	0,00	0,00	0,00	0,00	0,00
	<b>TOTALE MISSIONE 19 - Relazioni internazionali</b>	<b>0,00</b>	<b>0,00</b>	<b>0,00</b>	<b>0,00</b>	<b>0,00</b>	<b>0,00</b>	<b>0,00</b>	<b>0,00</b>	<b>0,00</b>	<b>0,00</b>	<b>0,00</b>
20	<b>MISSIONE 20 - Fondi e accantonamenti</b>											
02	Fondo crediti dubbia esigibilita'	0,00	0,00	0,00	0,00	0,00	0,00	0,00	0,00	0,00	0,00	0,00
03	Altri Fondi	0,00	0,00	0,00	0,00	0,00	0,00	0,00	0,00	0,00	0,00	0,00
	<b>TOTALE MISSIONE 20 - Fondi e accantonamenti</b>	<b>0,00</b>	<b>0,00</b>	<b>0,00</b>	<b>0,00</b>	<b>0,00</b>	<b>0,00</b>	<b>0,00</b>	<b>0,00</b>	<b>0,00</b>	<b>0,00</b>	<b>0,00</b>
	<b>TOTALE MACROAGGREGATI</b>	<b>0,00</b>	<b>1.553.933,93</b>	<b>0,00</b>	<b>0,00</b>	<b>0,00</b>	<b>1.553.933,93</b>	<b>0,00</b>	<b>0,00</b>	<b>0,00</b>	<b>0,00</b>	<b>0,00</b>

**PROSPETTO DELLE SPESE DI BILANCIO PER MISSIONI, PROGRAMMI E MACROAGGREGATI**  
**SPESE IN CONTO CAPITALE E SPESE PER INCREMENTO DI ATTIVITA' FINANZIARIE**  
**PAGAMENTI IN C/COMPETENZA**  
**Esercizio finanziario 2018**

MISSIONI E PROGRAMMI \ MACROAGGREGATI		Tributi in	Investimenti	Contributi	Altri	Altre spese	Totale SPESE	Acquisizioni	Concessione	Concessione	Altre spese	Totale spese
		conto capital a carico dell'ente	fissi lordi e acquisto di terreni	agli investimenti	trasferimenti in conto capitale	in conto capitale	in conto capitale	di attivita' finanziarie	crediti di breve termine	crediti di medio-lungo termine	incremento di attivita' finanziarie	incremento di attivita' finanziarie
		201	202	203	204	205	200	301	302	303	304	300
<b>01</b>	<b>MISSIONE 01 - Servizi istituzionali, generali e di gestione</b>											
01	Organi istituzionali	0,00	0,00	0,00	0,00	0,00	0,00	0,00	0,00	0,00	0,00	0,00
02	Segreteria generale	0,00	0,00	0,00	0,00	0,00	0,00	0,00	0,00	0,00	0,00	0,00
03	Gestione economica, finanziaria, programmazione e provveditorato	0,00	0,00	0,00	0,00	0,00	0,00	0,00	0,00	0,00	0,00	0,00
04	Gestione delle entrate tributarie e servizi fiscali	0,00	0,00	0,00	0,00	0,00	0,00	0,00	0,00	0,00	0,00	0,00
05	Gestione dei beni demaniali e patrimoniali	0,00	0,00	0,00	0,00	0,00	0,00	0,00	0,00	0,00	0,00	0,00
06	Ufficio tecnico	0,00	0,00	0,00	0,00	0,00	0,00	0,00	0,00	0,00	0,00	0,00
07	Elezioni e consultazioni popolari - Anagrafe e stato civile	0,00	0,00	0,00	0,00	0,00	0,00	0,00	0,00	0,00	0,00	0,00
08	Statistica e sistemi informativi	0,00	0,00	0,00	0,00	0,00	0,00	0,00	0,00	0,00	0,00	0,00
09	Assistenza tecnico-amministrativa agli enti locali	0,00	0,00	0,00	0,00	0,00	0,00	0,00	0,00	0,00	0,00	0,00
10	Risorse umane	0,00	0,00	0,00	0,00	0,00	0,00	0,00	0,00	0,00	0,00	0,00
11	Altri servizi generali	0,00	0,00	0,00	0,00	0,00	0,00	0,00	0,00	0,00	0,00	0,00
	<b>TOTALE MISSIONE 01 - Servizi istituzionali, generali e di gestione</b>	<b>0,00</b>	<b>0,00</b>	<b>0,00</b>	<b>0,00</b>	<b>0,00</b>	<b>0,00</b>	<b>0,00</b>	<b>0,00</b>	<b>0,00</b>	<b>0,00</b>	<b>0,00</b>
<b>02</b>	<b>MISSIONE 02 - Giustizia</b>											
01	Uffici giudiziari	0,00	0,00	0,00	0,00	0,00	0,00	0,00	0,00	0,00	0,00	0,00
02	Casa circondariale e altri servizi	0,00	0,00	0,00	0,00	0,00	0,00	0,00	0,00	0,00	0,00	0,00
	<b>TOTALE MISSIONE 02 - Giustizia</b>	<b>0,00</b>	<b>0,00</b>	<b>0,00</b>	<b>0,00</b>	<b>0,00</b>	<b>0,00</b>	<b>0,00</b>	<b>0,00</b>	<b>0,00</b>	<b>0,00</b>	<b>0,00</b>
<b>03</b>	<b>MISSIONE 03 - Ordine pubblico e sicurezza</b>											
01	Polizia locale e amministrativa	0,00	0,00	0,00	0,00	0,00	0,00	0,00	0,00	0,00	0,00	0,00
02	Sistema integrato di sicurezza urbana	0,00	0,00	0,00	0,00	0,00	0,00	0,00	0,00	0,00	0,00	0,00
	<b>TOTALE MISSIONE 03 - Ordine pubblico e sicurezza</b>	<b>0,00</b>	<b>0,00</b>	<b>0,00</b>	<b>0,00</b>	<b>0,00</b>	<b>0,00</b>	<b>0,00</b>	<b>0,00</b>	<b>0,00</b>	<b>0,00</b>	<b>0,00</b>
<b>04</b>	<b>MISSIONE 04 - Istruzione e diritto allo studio</b>											
01	Istruzione prescolastica	0,00	0,00	0,00	0,00	0,00	0,00	0,00	0,00	0,00	0,00	0,00
02	Altri ordini di istruzione non universitaria	0,00	0,00	0,00	0,00	0,00	0,00	0,00	0,00	0,00	0,00	0,00
04	Istruzione universitaria	0,00	0,00	0,00	0,00	0,00	0,00	0,00	0,00	0,00	0,00	0,00
05	Istruzione tecnica superiore	0,00	0,00	0,00	0,00	0,00	0,00	0,00	0,00	0,00	0,00	0,00
06	Servizi ausiliari all'istruzione	0,00	0,00	0,00	0,00	0,00	0,00	0,00	0,00	0,00	0,00	0,00
07	Diritto allo studio	0,00	0,00	0,00	0,00	0,00	0,00	0,00	0,00	0,00	0,00	0,00

**PROSPETTO DELLE SPESE DI BILANCIO PER MISSIONI, PROGRAMMI E MACROAGGREGATI**  
**SPESE IN CONTO CAPITALE E SPESE PER INCREMENTO DI ATTIVITA' FINANZIARIE**  
**PAGAMENTI IN C/COMPETENZA**  
**Esercizio finanziario 2018**

MISSIONI E PROGRAMMI \ MACROAGGREGATI		Tributi in conto capitale a carico dell'ente	Investimenti fissi lordi e acquisto di terreni	Contributi agli investimenti	Altri trasferimenti in conto capitale	Altre spese in conto capitale	Totale SPESE in conto capitale	Acquisizioni di attivita' finanziarie	Concessione crediti di breve termine	Concessione crediti di medio-lungo termine	Altre spese incremento di attivita' finanziarie	Totale spese incremento di attivita' finanziarie
		201	202	203	204	205	200	301	302	303	304	300
	<b>TOTALE MISSIONE 04 - Istruzione e diritto allo studio</b>	0,00	0,00	0,00	0,00	0,00	0,00	0,00	0,00	0,00	0,00	0,00
<b>05</b>	<b>MISSIONE 05 - Tutela e valorizzazione dei beni e delle attività culturali</b>											
01	Valorizzazione dei beni di interesse storico	0,00	0,00	0,00	0,00	0,00	0,00	0,00	0,00	0,00	0,00	0,00
02	Attività culturali e interventi diversi nel settore culturale	0,00	0,00	0,00	0,00	0,00	0,00	0,00	0,00	0,00	0,00	0,00
	<b>TOTALE MISSIONE 05 - Tutela e valorizzazione dei beni e delle attività culturali</b>	0,00	0,00	0,00	0,00	0,00	0,00	0,00	0,00	0,00	0,00	0,00
<b>06</b>	<b>MISSIONE 06 - Politiche giovanili, sport e tempo libero</b>											
01	Sport e tempo libero	0,00	0,00	0,00	0,00	0,00	0,00	0,00	0,00	0,00	0,00	0,00
02	Giovani	0,00	0,00	0,00	0,00	0,00	0,00	0,00	0,00	0,00	0,00	0,00
	<b>TOTALE MISSIONE 06 - Politiche giovanili, sport e tempo libero</b>	0,00	0,00	0,00	0,00	0,00	0,00	0,00	0,00	0,00	0,00	0,00
<b>07</b>	<b>MISSIONE 07 - Turismo</b>											
01	Sviluppo e valorizzazione del turismo	0,00	0,00	0,00	0,00	0,00	0,00	0,00	0,00	0,00	0,00	0,00
	<b>TOTALE MISSIONE 07 - Turismo</b>	0,00	0,00	0,00	0,00	0,00	0,00	0,00	0,00	0,00	0,00	0,00
<b>08</b>	<b>MISSIONE 08 - Assetto del territorio ed edilizia abitativa</b>											
01	Urbanistica e assetto del territorio	0,00	0,00	0,00	0,00	0,00	0,00	0,00	0,00	0,00	0,00	0,00
02	Edilizia residenziale pubblica e locale e piani di edilizia economico-popolare	0,00	0,00	0,00	0,00	0,00	0,00	0,00	0,00	0,00	0,00	0,00
	<b>TOTALE MISSIONE 08 - Assetto del territorio ed edilizia abitativa</b>	0,00	0,00	0,00	0,00	0,00	0,00	0,00	0,00	0,00	0,00	0,00
<b>09</b>	<b>MISSIONE 09 - Sviluppo sostenibile e tutela del territorio e dell'ambiente</b>											
01	Difesa del suolo	0,00	0,00	0,00	0,00	0,00	0,00	0,00	0,00	0,00	0,00	0,00
02	Tutela, valorizzazione e recupero ambientale	0,00	0,00	0,00	0,00	0,00	0,00	0,00	0,00	0,00	0,00	0,00

**PROSPETTO DELLE SPESE DI BILANCIO PER MISSIONI, PROGRAMMI E MACROAGGREGATI**  
**SPESE IN CONTO CAPITALE E SPESE PER INCREMENTO DI ATTIVITA' FINANZIARIE**  
**PAGAMENTI IN C/COMPETENZA**  
**Esercizio finanziario 2018**

MISSIONI E PROGRAMMI \ MACROAGGREGATI		Tributi in	Investimenti	Contributi	Altri	Altre spese	Totale SPESE	Acquisizioni	Concessione	Concessione	Altre spese	Totale spese
		conto capital a carico dell'ente	fissi lordi e acquisto di terreni	agli investimenti	trasferimenti in conto capitale	in conto capitale	in conto capitale	di attivita' finanziarie	crediti di breve termine	crediti di medio-lungo termine	incremento di attivita' finanziarie	incremento di attivita' finanziarie
		201	202	203	204	205	200	301	302	303	304	300
03	Rifiuti	0,00	924.410,62	0,00	0,00	0,00	924.410,62	0,00	0,00	0,00	0,00	0,00
04	Servizio idrico integrato	0,00	0,00	0,00	0,00	0,00	0,00	0,00	0,00	0,00	0,00	0,00
05	Aree protette, parchi naturali, protezione naturalistica e forestazione	0,00	0,00	0,00	0,00	0,00	0,00	0,00	0,00	0,00	0,00	0,00
06	Tutela e valorizzazione delle risorse idriche	0,00	0,00	0,00	0,00	0,00	0,00	0,00	0,00	0,00	0,00	0,00
07	Sviluppo sostenibile territorio montano piccoli Comuni	0,00	0,00	0,00	0,00	0,00	0,00	0,00	0,00	0,00	0,00	0,00
08	Qualità dell'aria e riduzione dell'inquinamento	0,00	0,00	0,00	0,00	0,00	0,00	0,00	0,00	0,00	0,00	0,00
<b>TOTALE MISSIONE 09 - Sviluppo sostenibile e tutela del territorio e dell'ambiente</b>		<b>0,00</b>	<b>924.410,62</b>	<b>0,00</b>	<b>0,00</b>	<b>0,00</b>	<b>924.410,62</b>	<b>0,00</b>	<b>0,00</b>	<b>0,00</b>	<b>0,00</b>	<b>0,00</b>
<b>10</b>	<b>MISSIONE 10 - Trasporti e diritto alla mobilità</b>											
01	Trasporto ferroviario	0,00	0,00	0,00	0,00	0,00	0,00	0,00	0,00	0,00	0,00	0,00
02	Trasporto pubblico locale	0,00	0,00	0,00	0,00	0,00	0,00	0,00	0,00	0,00	0,00	0,00
03	Trasporto per vie d'acqua	0,00	0,00	0,00	0,00	0,00	0,00	0,00	0,00	0,00	0,00	0,00
04	Altre modalità di trasporto	0,00	0,00	0,00	0,00	0,00	0,00	0,00	0,00	0,00	0,00	0,00
05	Viabilità e infrastrutture stradali	0,00	0,00	0,00	0,00	0,00	0,00	0,00	0,00	0,00	0,00	0,00
<b>TOTALE MISSIONE 10 - Trasporti e diritto alla mobilità</b>		<b>0,00</b>	<b>0,00</b>	<b>0,00</b>	<b>0,00</b>	<b>0,00</b>	<b>0,00</b>	<b>0,00</b>	<b>0,00</b>	<b>0,00</b>	<b>0,00</b>	<b>0,00</b>
<b>11</b>	<b>MISSIONE 11 - Soccorso civile</b>											
01	Sistema di protezione civile	0,00	0,00	0,00	0,00	0,00	0,00	0,00	0,00	0,00	0,00	0,00
02	Interventi a seguito di calamità naturali	0,00	0,00	0,00	0,00	0,00	0,00	0,00	0,00	0,00	0,00	0,00
<b>TOTALE MISSIONE 11 - Soccorso civile</b>		<b>0,00</b>	<b>0,00</b>	<b>0,00</b>	<b>0,00</b>	<b>0,00</b>	<b>0,00</b>	<b>0,00</b>	<b>0,00</b>	<b>0,00</b>	<b>0,00</b>	<b>0,00</b>
<b>12</b>	<b>MISSIONE 12 - Diritti sociali, politiche sociali e famiglia</b>											
01	Interventi per l'infanzia e i minori e per asili nido	0,00	0,00	0,00	0,00	0,00	0,00	0,00	0,00	0,00	0,00	0,00
02	Interventi per la disabilità	0,00	0,00	0,00	0,00	0,00	0,00	0,00	0,00	0,00	0,00	0,00
03	Interventi per gli anziani	0,00	0,00	0,00	0,00	0,00	0,00	0,00	0,00	0,00	0,00	0,00
04	Interventi per soggetti a rischio di esclusione sociale	0,00	0,00	0,00	0,00	0,00	0,00	0,00	0,00	0,00	0,00	0,00
05	Interventi per le famiglie	0,00	0,00	0,00	0,00	0,00	0,00	0,00	0,00	0,00	0,00	0,00
06	Interventi per il diritto alla casa	0,00	0,00	0,00	0,00	0,00	0,00	0,00	0,00	0,00	0,00	0,00
07	Programmazione e governo della rete dei servizi sociosanitari e sociali	0,00	0,00	0,00	0,00	0,00	0,00	0,00	0,00	0,00	0,00	0,00
08	Cooperazione e associazionismo	0,00	0,00	0,00	0,00	0,00	0,00	0,00	0,00	0,00	0,00	0,00
09	Servizio necroscopico e cimiteriale	0,00	0,00	0,00	0,00	0,00	0,00	0,00	0,00	0,00	0,00	0,00

**PROSPETTO DELLE SPESE DI BILANCIO PER MISSIONI, PROGRAMMI E MACROAGGREGATI**  
**SPESE IN CONTO CAPITALE E SPESE PER INCREMENTO DI ATTIVITA' FINANZIARIE**  
**PAGAMENTI IN C/COMPETENZA**  
**Esercizio finanziario 2018**

MISSIONI E PROGRAMMI \ MACROAGGREGATI		Tributi in conto capitale a carico dell'ente	Investimenti fissi lordi e acquisto di terreni	Contributi agli investimenti	Altri trasferimenti in conto capitale	Altre spese in conto capitale	Totale SPESE in conto capitale	Acquisizioni di attivita' finanziarie	Concessione crediti di breve termine	Concessione crediti di medio-lungo termine	Altre spese incremento di attivita' finanziarie	Totale spese incremento di attivita' finanziarie
		201	202	203	204	205	200	301	302	303	304	300
	<b>TOTALE MISSIONE 12 - Diritti sociali, politiche sociali e famiglia</b>	0,00	0,00	0,00	0,00	0,00	0,00	0,00	0,00	0,00	0,00	0,00
<b>13</b>	<b>MISSIONE 13 - Tutela della salute</b>											
04	Servizio sanitario regionale - ripiano di disavanzi sanitari relativi ad esercizi pregressi	0,00	0,00	0,00	0,00	0,00	0,00	0,00	0,00	0,00	0,00	0,00
05	Servizio sanitario regionale - investimenti sanitari	0,00	0,00	0,00	0,00	0,00	0,00	0,00	0,00	0,00	0,00	0,00
07	Ulteriori spese in materia sanitaria	0,00	0,00	0,00	0,00	0,00	0,00	0,00	0,00	0,00	0,00	0,00
	<b>TOTALE MISSIONE 13 - Tutela della salute</b>	0,00	0,00	0,00	0,00	0,00	0,00	0,00	0,00	0,00	0,00	0,00
<b>14</b>	<b>MISSIONE 14 - Sviluppo economico e competitività</b>											
01	Industria PMI e Artigianato	0,00	0,00	0,00	0,00	0,00	0,00	0,00	0,00	0,00	0,00	0,00
02	Commercio - reti distributive - tutela dei consumatori	0,00	0,00	0,00	0,00	0,00	0,00	0,00	0,00	0,00	0,00	0,00
03	Ricerca e innovazione	0,00	0,00	0,00	0,00	0,00	0,00	0,00	0,00	0,00	0,00	0,00
04	Reti e altri servizi di pubblica utilità	0,00	0,00	0,00	0,00	0,00	0,00	0,00	0,00	0,00	0,00	0,00
	<b>TOTALE MISSIONE 14 - Sviluppo economico e competitività</b>	0,00	0,00	0,00	0,00	0,00	0,00	0,00	0,00	0,00	0,00	0,00
<b>15</b>	<b>MISSIONE 15 - Politiche per il lavoro e la formazione professionale</b>											
01	Servizi per lo sviluppo del mercato del lavoro	0,00	0,00	0,00	0,00	0,00	0,00	0,00	0,00	0,00	0,00	0,00
02	Formazione professionale	0,00	0,00	0,00	0,00	0,00	0,00	0,00	0,00	0,00	0,00	0,00
03	Sostegno all'occupazione	0,00	0,00	0,00	0,00	0,00	0,00	0,00	0,00	0,00	0,00	0,00
	<b>TOTALE MISSIONE 15 - Politiche per il lavoro e la formazione professionale</b>	0,00	0,00	0,00	0,00	0,00	0,00	0,00	0,00	0,00	0,00	0,00
<b>16</b>	<b>MISSIONE 16 - Agricoltura, politiche agroalimentari e pesca</b>											
01	Sviluppo del settore agricolo e del sistema agroalimentare	0,00	0,00	0,00	0,00	0,00	0,00	0,00	0,00	0,00	0,00	0,00
02	Caccia e pesca	0,00	0,00	0,00	0,00	0,00	0,00	0,00	0,00	0,00	0,00	0,00
	<b>TOTALE MISSIONE 16 - Agricoltura, politiche agroalimentari e pesca</b>	0,00	0,00	0,00	0,00	0,00	0,00	0,00	0,00	0,00	0,00	0,00
<b>17</b>	<b>MISSIONE 17 - Energia e diversificazione delle fonti</b>											

**PROSPETTO DELLE SPESE DI BILANCIO PER MISSIONI, PROGRAMMI E MACROAGGREGATI**  
**SPESE IN CONTO CAPITALE E SPESE PER INCREMENTO DI ATTIVITA' FINANZIARIE**  
**PAGAMENTI IN C/COMPETENZA**  
**Esercizio finanziario 2018**

MISSIONI E PROGRAMMI \ MACROAGGREGATI		Tributi in conto capitale a carico dell'ente	Investimenti fissi lordi e acquisto di terreni	Contributi agli investimenti	Altri trasferimenti in conto capitale	Altre spese in conto capitale	Totale SPESE in conto capitale	Acquisizioni di attivita' finanziarie	Concessione crediti di breve termine	Concessione crediti di medio-lungo termine	Altre spese incremento di attivita' finanziarie	Totale spese incremento di attivita' finanziarie
		201	202	203	204	205	200	301	302	303	304	300
01	<i>energetiche</i> Fonti energetiche	0,00	0,00	0,00	0,00	0,00	0,00	0,00	0,00	0,00	0,00	0,00
	<b>TOTALE MISSIONE 17 - Energia e diversificazione delle fonti energetiche</b>	<b>0,00</b>	<b>0,00</b>	<b>0,00</b>	<b>0,00</b>	<b>0,00</b>	<b>0,00</b>	<b>0,00</b>	<b>0,00</b>	<b>0,00</b>	<b>0,00</b>	<b>0,00</b>
18	<b>MISSIONE 18 - Relazioni con le altre autonomie territoriali e locali</b>											
01	Relazioni finanziarie con le altre autonomie territoriali	0,00	0,00	0,00	0,00	0,00	0,00	0,00	0,00	0,00	0,00	0,00
	<b>TOTALE MISSIONE 18 - Relazioni con le altre autonomie territoriali e locali</b>	<b>0,00</b>	<b>0,00</b>	<b>0,00</b>	<b>0,00</b>	<b>0,00</b>	<b>0,00</b>	<b>0,00</b>	<b>0,00</b>	<b>0,00</b>	<b>0,00</b>	<b>0,00</b>
19	<b>MISSIONE 19 - Relazioni internazionali</b>											
01	Relazioni internazionali e Cooperazione allo sviluppo	0,00	0,00	0,00	0,00	0,00	0,00	0,00	0,00	0,00	0,00	0,00
	<b>TOTALE MISSIONE 19 - Relazioni internazionali</b>	<b>0,00</b>	<b>0,00</b>	<b>0,00</b>	<b>0,00</b>	<b>0,00</b>	<b>0,00</b>	<b>0,00</b>	<b>0,00</b>	<b>0,00</b>	<b>0,00</b>	<b>0,00</b>
20	<b>MISSIONE 20 - Fondi e accantonamenti</b>											
02	Fondo crediti dubbia esigibilita'	0,00	0,00	0,00	0,00	0,00	0,00	0,00	0,00	0,00	0,00	0,00
03	Altri Fondi	0,00	0,00	0,00	0,00	0,00	0,00	0,00	0,00	0,00	0,00	0,00
	<b>TOTALE MISSIONE 20 - Fondi e accantonamenti</b>	<b>0,00</b>	<b>0,00</b>	<b>0,00</b>	<b>0,00</b>	<b>0,00</b>	<b>0,00</b>	<b>0,00</b>	<b>0,00</b>	<b>0,00</b>	<b>0,00</b>	<b>0,00</b>
	<b>TOTALE MACROAGGREGATI</b>	<b>0,00</b>	<b>924.410,62</b>	<b>0,00</b>	<b>0,00</b>	<b>0,00</b>	<b>924.410,62</b>	<b>0,00</b>	<b>0,00</b>	<b>0,00</b>	<b>0,00</b>	<b>0,00</b>

**PROSPETTO DELLE SPESE DI BILANCIO PER MISSIONI, PROGRAMMI E MACROAGGREGATI**  
**SPESE IN CONTO CAPITALE E SPESE PER INCREMENTO DI ATTIVITA' FINANZIARIE**  
**PAGAMENTI IN C/RESIDUI**  
**Esercizio finanziario 2018**

MISSIONI E PROGRAMMI \ MACROAGGREGATI		Tributi in conto capitale a carico dell'ente	Investimenti fissi lordi e acquisto di terreni	Contributi agli investimenti	Altri trasferimenti in conto capitale	Altre spese in conto capitale	Totale SPESE in conto capitale	Acquisizioni di attivita' finanziarie	Concessione crediti di breve termine	Concessione crediti di medio-lungo termine	Altre spese incremento di attivita' finanziarie	Totale spese incremento di attivita' finanziarie
		201	202	203	204	205	200	301	302	303	304	300
<b>01</b>	<b>MISSIONE 01 - Servizi istituzionali, generali e di gestione</b>											
01	Organi istituzionali	0,00	0,00	0,00	0,00	0,00	0,00	0,00	0,00	0,00	0,00	0,00
02	Segreteria generale	0,00	0,00	0,00	0,00	0,00	0,00	0,00	0,00	0,00	0,00	0,00
03	Gestione economica, finanziaria, programmazione e provveditorato	0,00	0,00	0,00	0,00	0,00	0,00	0,00	0,00	0,00	0,00	0,00
04	Gestione delle entrate tributarie e servizi fiscali	0,00	0,00	0,00	0,00	0,00	0,00	0,00	0,00	0,00	0,00	0,00
05	Gestione dei beni demaniali e patrimoniali	0,00	0,00	0,00	0,00	0,00	0,00	0,00	0,00	0,00	0,00	0,00
06	Ufficio tecnico	0,00	0,00	0,00	0,00	0,00	0,00	0,00	0,00	0,00	0,00	0,00
07	Elezioni e consultazioni popolari - Anagrafe e stato civile	0,00	0,00	0,00	0,00	0,00	0,00	0,00	0,00	0,00	0,00	0,00
08	Statistica e sistemi informativi	0,00	0,00	0,00	0,00	0,00	0,00	0,00	0,00	0,00	0,00	0,00
09	Assistenza tecnico-amministrativa agli enti locali	0,00	0,00	0,00	0,00	0,00	0,00	0,00	0,00	0,00	0,00	0,00
10	Risorse umane	0,00	0,00	0,00	0,00	0,00	0,00	0,00	0,00	0,00	0,00	0,00
11	Altri servizi generali	0,00	0,00	0,00	0,00	0,00	0,00	0,00	0,00	0,00	0,00	0,00
	<b>TOTALE MISSIONE 01 - Servizi istituzionali, generali e di gestione</b>	<b>0,00</b>	<b>0,00</b>	<b>0,00</b>	<b>0,00</b>	<b>0,00</b>	<b>0,00</b>	<b>0,00</b>	<b>0,00</b>	<b>0,00</b>	<b>0,00</b>	<b>0,00</b>
<b>02</b>	<b>MISSIONE 02 - Giustizia</b>											
01	Uffici giudiziari	0,00	0,00	0,00	0,00	0,00	0,00	0,00	0,00	0,00	0,00	0,00
02	Casa circondariale e altri servizi	0,00	0,00	0,00	0,00	0,00	0,00	0,00	0,00	0,00	0,00	0,00
	<b>TOTALE MISSIONE 02 - Giustizia</b>	<b>0,00</b>	<b>0,00</b>	<b>0,00</b>	<b>0,00</b>	<b>0,00</b>	<b>0,00</b>	<b>0,00</b>	<b>0,00</b>	<b>0,00</b>	<b>0,00</b>	<b>0,00</b>
<b>03</b>	<b>MISSIONE 03 - Ordine pubblico e sicurezza</b>											
01	Polizia locale e amministrativa	0,00	0,00	0,00	0,00	0,00	0,00	0,00	0,00	0,00	0,00	0,00
02	Sistema integrato di sicurezza urbana	0,00	0,00	0,00	0,00	0,00	0,00	0,00	0,00	0,00	0,00	0,00
	<b>TOTALE MISSIONE 03 - Ordine pubblico e sicurezza</b>	<b>0,00</b>	<b>0,00</b>	<b>0,00</b>	<b>0,00</b>	<b>0,00</b>	<b>0,00</b>	<b>0,00</b>	<b>0,00</b>	<b>0,00</b>	<b>0,00</b>	<b>0,00</b>
<b>04</b>	<b>MISSIONE 04 - Istruzione e diritto allo studio</b>											
01	Istruzione prescolastica	0,00	0,00	0,00	0,00	0,00	0,00	0,00	0,00	0,00	0,00	0,00
02	Altri ordini di istruzione non universitaria	0,00	0,00	0,00	0,00	0,00	0,00	0,00	0,00	0,00	0,00	0,00
04	Istruzione universitaria	0,00	0,00	0,00	0,00	0,00	0,00	0,00	0,00	0,00	0,00	0,00
05	Istruzione tecnica superiore	0,00	0,00	0,00	0,00	0,00	0,00	0,00	0,00	0,00	0,00	0,00
06	Servizi ausiliari all'istruzione	0,00	0,00	0,00	0,00	0,00	0,00	0,00	0,00	0,00	0,00	0,00
07	Diritto allo studio	0,00	0,00	0,00	0,00	0,00	0,00	0,00	0,00	0,00	0,00	0,00

**PROSPETTO DELLE SPESE DI BILANCIO PER MISSIONI, PROGRAMMI E MACROAGGREGATI**  
**SPESE IN CONTO CAPITALE E SPESE PER INCREMENTO DI ATTIVITA' FINANZIARIE**  
**PAGAMENTI IN C/RESIDUI**  
**Esercizio finanziario 2018**

MISSIONI E PROGRAMMI \ MACROAGGREGATI		Tributi in conto capitale a carico dell'ente	Investimenti fissi lordi e acquisto di terreni	Contributi agli investimenti	Altri trasferimenti in conto capitale	Altre spese in conto capitale	Totale SPESE in conto capitale	Acquisizioni di attivita' finanziarie	Concessione crediti di breve termine	Concessione crediti di medio-lungo termine	Altre spese incremento di attivita' finanziarie	Totale spese incremento di attivita' finanziarie
		201	202	203	204	205	200	301	302	303	304	300
	<b>TOTALE MISSIONE 04 - Istruzione e diritto allo studio</b>	0,00	0,00	0,00	0,00	0,00	0,00	0,00	0,00	0,00	0,00	0,00
<b>05</b>	<b>MISSIONE 05 - Tutela e valorizzazione dei beni e delle attività culturali</b>											
01	Valorizzazione dei beni di interesse storico	0,00	0,00	0,00	0,00	0,00	0,00	0,00	0,00	0,00	0,00	0,00
02	Attività culturali e interventi diversi nel settore culturale	0,00	0,00	0,00	0,00	0,00	0,00	0,00	0,00	0,00	0,00	0,00
	<b>TOTALE MISSIONE 05 - Tutela e valorizzazione dei beni e delle attività culturali</b>	0,00	0,00	0,00	0,00	0,00	0,00	0,00	0,00	0,00	0,00	0,00
<b>06</b>	<b>MISSIONE 06 - Politiche giovanili, sport e tempo libero</b>											
01	Sport e tempo libero	0,00	0,00	0,00	0,00	0,00	0,00	0,00	0,00	0,00	0,00	0,00
02	Giovani	0,00	0,00	0,00	0,00	0,00	0,00	0,00	0,00	0,00	0,00	0,00
	<b>TOTALE MISSIONE 06 - Politiche giovanili, sport e tempo libero</b>	0,00	0,00	0,00	0,00	0,00	0,00	0,00	0,00	0,00	0,00	0,00
<b>07</b>	<b>MISSIONE 07 - Turismo</b>											
01	Sviluppo e valorizzazione del turismo	0,00	0,00	0,00	0,00	0,00	0,00	0,00	0,00	0,00	0,00	0,00
	<b>TOTALE MISSIONE 07 - Turismo</b>	0,00	0,00	0,00	0,00	0,00	0,00	0,00	0,00	0,00	0,00	0,00
<b>08</b>	<b>MISSIONE 08 - Assetto del territorio ed edilizia abitativa</b>											
01	Urbanistica e assetto del territorio	0,00	0,00	0,00	0,00	0,00	0,00	0,00	0,00	0,00	0,00	0,00
02	Edilizia residenziale pubblica e locale e piani di edilizia economico-popolare	0,00	0,00	0,00	0,00	0,00	0,00	0,00	0,00	0,00	0,00	0,00
	<b>TOTALE MISSIONE 08 - Assetto del territorio ed edilizia abitativa</b>	0,00	0,00	0,00	0,00	0,00	0,00	0,00	0,00	0,00	0,00	0,00
<b>09</b>	<b>MISSIONE 09 - Sviluppo sostenibile e tutela del territorio e dell'ambiente</b>											
01	Difesa del suolo	0,00	0,00	0,00	0,00	0,00	0,00	0,00	0,00	0,00	0,00	0,00
02	Tutela, valorizzazione e recupero ambientale	0,00	0,00	0,00	0,00	0,00	0,00	0,00	0,00	0,00	0,00	0,00



**PROSPETTO DELLE SPESE DI BILANCIO PER MISSIONI, PROGRAMMI E MACROAGGREGATI**  
**SPESE IN CONTO CAPITALE E SPESE PER INCREMENTO DI ATTIVITA' FINANZIARIE**  
**PAGAMENTI IN C/RESIDUI**  
**Esercizio finanziario 2018**

MISSIONI E PROGRAMMI \ MACROAGGREGATI		Tributi in	Investimenti	Contributi	Altri	Altre spese	Totale SPESE	Acquisizioni	Concessione	Concessione	Altre spese	Totale spese
		conto capital a carico dell'ente	fissi lordi e acquisto di terreni	agli investimenti	trasferimenti in conto capitale	in conto capitale	in conto capitale	di attivita' finanziarie	crediti di breve termine	crediti di medio-lungo termine	incremento di attivita' finanziarie	incremento di attivita' finanziarie
		201	202	203	204	205	200	301	302	303	304	300
03	Rifiuti	0,00	225.361,19	0,00	0,00	0,00	225.361,19	0,00	0,00	0,00	0,00	0,00
04	Servizio idrico integrato	0,00	0,00	0,00	0,00	0,00	0,00	0,00	0,00	0,00	0,00	0,00
05	Aree protette, parchi naturali, protezione naturalistica e forestazione	0,00	0,00	0,00	0,00	0,00	0,00	0,00	0,00	0,00	0,00	0,00
06	Tutela e valorizzazione delle risorse idriche	0,00	0,00	0,00	0,00	0,00	0,00	0,00	0,00	0,00	0,00	0,00
07	Sviluppo sostenibile territorio montano piccoli Comuni	0,00	0,00	0,00	0,00	0,00	0,00	0,00	0,00	0,00	0,00	0,00
08	Qualità dell'aria e riduzione dell'inquinamento	0,00	0,00	0,00	0,00	0,00	0,00	0,00	0,00	0,00	0,00	0,00
<b>TOTALE MISSIONE 09 - Sviluppo sostenibile e tutela del territorio e dell'ambiente</b>		<b>0,00</b>	<b>225.361,19</b>	<b>0,00</b>	<b>0,00</b>	<b>0,00</b>	<b>225.361,19</b>	<b>0,00</b>	<b>0,00</b>	<b>0,00</b>	<b>0,00</b>	<b>0,00</b>
<b>10</b>	<b>MISSIONE 10 - Trasporti e diritto alla mobilità</b>											
01	Trasporto ferroviario	0,00	0,00	0,00	0,00	0,00	0,00	0,00	0,00	0,00	0,00	0,00
02	Trasporto pubblico locale	0,00	0,00	0,00	0,00	0,00	0,00	0,00	0,00	0,00	0,00	0,00
03	Trasporto per vie d'acqua	0,00	0,00	0,00	0,00	0,00	0,00	0,00	0,00	0,00	0,00	0,00
04	Altre modalità di trasporto	0,00	0,00	0,00	0,00	0,00	0,00	0,00	0,00	0,00	0,00	0,00
05	Viabilità e infrastrutture stradali	0,00	0,00	0,00	0,00	0,00	0,00	0,00	0,00	0,00	0,00	0,00
<b>TOTALE MISSIONE 10 - Trasporti e diritto alla mobilità</b>		<b>0,00</b>	<b>0,00</b>	<b>0,00</b>	<b>0,00</b>	<b>0,00</b>	<b>0,00</b>	<b>0,00</b>	<b>0,00</b>	<b>0,00</b>	<b>0,00</b>	<b>0,00</b>
<b>11</b>	<b>MISSIONE 11 - Soccorso civile</b>											
01	Sistema di protezione civile	0,00	0,00	0,00	0,00	0,00	0,00	0,00	0,00	0,00	0,00	0,00
02	Interventi a seguito di calamità naturali	0,00	0,00	0,00	0,00	0,00	0,00	0,00	0,00	0,00	0,00	0,00
<b>TOTALE MISSIONE 11 - Soccorso civile</b>		<b>0,00</b>	<b>0,00</b>	<b>0,00</b>	<b>0,00</b>	<b>0,00</b>	<b>0,00</b>	<b>0,00</b>	<b>0,00</b>	<b>0,00</b>	<b>0,00</b>	<b>0,00</b>
<b>12</b>	<b>MISSIONE 12 - Diritti sociali, politiche sociali e famiglia</b>											
01	Interventi per l'infanzia e i minori e per asili nido	0,00	0,00	0,00	0,00	0,00	0,00	0,00	0,00	0,00	0,00	0,00
02	Interventi per la disabilità	0,00	0,00	0,00	0,00	0,00	0,00	0,00	0,00	0,00	0,00	0,00
03	Interventi per gli anziani	0,00	0,00	0,00	0,00	0,00	0,00	0,00	0,00	0,00	0,00	0,00
04	Interventi per soggetti a rischio di esclusione sociale	0,00	0,00	0,00	0,00	0,00	0,00	0,00	0,00	0,00	0,00	0,00
05	Interventi per le famiglie	0,00	0,00	0,00	0,00	0,00	0,00	0,00	0,00	0,00	0,00	0,00
06	Interventi per il diritto alla casa	0,00	0,00	0,00	0,00	0,00	0,00	0,00	0,00	0,00	0,00	0,00
07	Programmazione e governo della rete dei servizi sociosanitari e sociali	0,00	0,00	0,00	0,00	0,00	0,00	0,00	0,00	0,00	0,00	0,00
08	Cooperazione e associazionismo	0,00	0,00	0,00	0,00	0,00	0,00	0,00	0,00	0,00	0,00	0,00
09	Servizio necroscopico e cimiteriale	0,00	0,00	0,00	0,00	0,00	0,00	0,00	0,00	0,00	0,00	0,00

**PROSPETTO DELLE SPESE DI BILANCIO PER MISSIONI, PROGRAMMI E MACROAGGREGATI**  
**SPESE IN CONTO CAPITALE E SPESE PER INCREMENTO DI ATTIVITA' FINANZIARIE**  
**PAGAMENTI IN C/RESIDUI**  
**Esercizio finanziario 2018**

MISSIONI E PROGRAMMI \ MACROAGGREGATI		Tributi in conto capitale a carico dell'ente	Investimenti fissi lordi e acquisto di terreni	Contributi agli investimenti	Altri trasferimenti in conto capitale	Altre spese in conto capitale	Totale SPESE in conto capitale	Acquisizioni di attivita' finanziarie	Concessione crediti di breve termine	Concessione crediti di medio-lungo termine	Altre spese incremento di attivita' finanziarie	Totale spese incremento di attivita' finanziarie
		201	202	203	204	205	200	301	302	303	304	300
	<b>TOTALE MISSIONE 12 - Diritti sociali, politiche sociali e famiglia</b>	0,00	0,00	0,00	0,00	0,00	0,00	0,00	0,00	0,00	0,00	0,00
<b>13</b>	<b>MISSIONE 13 - Tutela della salute</b>											
04	Servizio sanitario regionale - ripiano di disavanzi sanitari relativi ad esercizi pregressi	0,00	0,00	0,00	0,00	0,00	0,00	0,00	0,00	0,00	0,00	0,00
05	Servizio sanitario regionale - investimenti sanitari	0,00	0,00	0,00	0,00	0,00	0,00	0,00	0,00	0,00	0,00	0,00
07	Ulteriori spese in materia sanitaria	0,00	0,00	0,00	0,00	0,00	0,00	0,00	0,00	0,00	0,00	0,00
	<b>TOTALE MISSIONE 13 - Tutela della salute</b>	0,00	0,00	0,00	0,00	0,00	0,00	0,00	0,00	0,00	0,00	0,00
<b>14</b>	<b>MISSIONE 14 - Sviluppo economico e competitività</b>											
01	Industria PMI e Artigianato	0,00	0,00	0,00	0,00	0,00	0,00	0,00	0,00	0,00	0,00	0,00
02	Commercio - reti distributive - tutela dei consumatori	0,00	0,00	0,00	0,00	0,00	0,00	0,00	0,00	0,00	0,00	0,00
03	Ricerca e innovazione	0,00	0,00	0,00	0,00	0,00	0,00	0,00	0,00	0,00	0,00	0,00
04	Reti e altri servizi di pubblica utilità	0,00	0,00	0,00	0,00	0,00	0,00	0,00	0,00	0,00	0,00	0,00
	<b>TOTALE MISSIONE 14 - Sviluppo economico e competitività</b>	0,00	0,00	0,00	0,00	0,00	0,00	0,00	0,00	0,00	0,00	0,00
<b>15</b>	<b>MISSIONE 15 - Politiche per il lavoro e la formazione professionale</b>											
01	Servizi per lo sviluppo del mercato del lavoro	0,00	0,00	0,00	0,00	0,00	0,00	0,00	0,00	0,00	0,00	0,00
02	Formazione professionale	0,00	0,00	0,00	0,00	0,00	0,00	0,00	0,00	0,00	0,00	0,00
03	Sostegno all'occupazione	0,00	0,00	0,00	0,00	0,00	0,00	0,00	0,00	0,00	0,00	0,00
	<b>TOTALE MISSIONE 15 - Politiche per il lavoro e la formazione professionale</b>	0,00	0,00	0,00	0,00	0,00	0,00	0,00	0,00	0,00	0,00	0,00
<b>16</b>	<b>MISSIONE 16 - Agricoltura, politiche agroalimentari e pesca</b>											
01	Sviluppo del settore agricolo e del sistema agroalimentare	0,00	0,00	0,00	0,00	0,00	0,00	0,00	0,00	0,00	0,00	0,00
02	Caccia e pesca	0,00	0,00	0,00	0,00	0,00	0,00	0,00	0,00	0,00	0,00	0,00
	<b>TOTALE MISSIONE 16 - Agricoltura, politiche agroalimentari e pesca</b>	0,00	0,00	0,00	0,00	0,00	0,00	0,00	0,00	0,00	0,00	0,00
<b>17</b>	<b>MISSIONE 17 - Energia e diversificazione delle fonti</b>											

**PROSPETTO DELLE SPESE DI BILANCIO PER MISSIONI, PROGRAMMI E MACROAGGREGATI**  
**SPESE IN CONTO CAPITALE E SPESE PER INCREMENTO DI ATTIVITA' FINANZIARIE**  
**PAGAMENTI IN C/RESIDUI**  
**Esercizio finanziario 2018**

MISSIONI E PROGRAMMI \ MACROAGGREGATI		Tributi in conto capitale a carico dell'ente	Investimenti fissi lordi e acquisto di terreni	Contributi agli investimenti	Altri trasferimenti in conto capitale	Altre spese in conto capitale	Totale SPESE in conto capitale	Acquisizioni di attivita' finanziarie	Concessione crediti di breve termine	Concessione crediti di medio-lungo termine	Altre spese incremento di attivita' finanziarie	Totale spese incremento di attivita' finanziarie
		201	202	203	204	205	200	301	302	303	304	300
01	<i>energetiche</i> Fonti energetiche	0,00	0,00	0,00	0,00	0,00	0,00	0,00	0,00	0,00	0,00	0,00
	<b>TOTALE MISSIONE 17 - Energia e diversificazione delle fonti energetiche</b>	<b>0,00</b>	<b>0,00</b>	<b>0,00</b>	<b>0,00</b>	<b>0,00</b>	<b>0,00</b>	<b>0,00</b>	<b>0,00</b>	<b>0,00</b>	<b>0,00</b>	<b>0,00</b>
18	<b>MISSIONE 18 - Relazioni con le altre autonomie territoriali e locali</b>											
01	Relazioni finanziarie con le altre autonomie territoriali	0,00	0,00	0,00	0,00	0,00	0,00	0,00	0,00	0,00	0,00	0,00
	<b>TOTALE MISSIONE 18 - Relazioni con le altre autonomie territoriali e locali</b>	<b>0,00</b>	<b>0,00</b>	<b>0,00</b>	<b>0,00</b>	<b>0,00</b>	<b>0,00</b>	<b>0,00</b>	<b>0,00</b>	<b>0,00</b>	<b>0,00</b>	<b>0,00</b>
19	<b>MISSIONE 19 - Relazioni internazionali</b>											
01	Relazioni internazionali e Cooperazione allo sviluppo	0,00	0,00	0,00	0,00	0,00	0,00	0,00	0,00	0,00	0,00	0,00
	<b>TOTALE MISSIONE 19 - Relazioni internazionali</b>	<b>0,00</b>	<b>0,00</b>	<b>0,00</b>	<b>0,00</b>	<b>0,00</b>	<b>0,00</b>	<b>0,00</b>	<b>0,00</b>	<b>0,00</b>	<b>0,00</b>	<b>0,00</b>
20	<b>MISSIONE 20 - Fondi e accantonamenti</b>											
02	Fondo crediti dubbia esigibilita'	0,00	0,00	0,00	0,00	0,00	0,00	0,00	0,00	0,00	0,00	0,00
03	Altri Fondi	0,00	0,00	0,00	0,00	0,00	0,00	0,00	0,00	0,00	0,00	0,00
	<b>TOTALE MISSIONE 20 - Fondi e accantonamenti</b>	<b>0,00</b>	<b>0,00</b>	<b>0,00</b>	<b>0,00</b>	<b>0,00</b>	<b>0,00</b>	<b>0,00</b>	<b>0,00</b>	<b>0,00</b>	<b>0,00</b>	<b>0,00</b>
	<b>TOTALE MACROAGGREGATI</b>	<b>0,00</b>	<b>225.361,19</b>	<b>0,00</b>	<b>0,00</b>	<b>0,00</b>	<b>225.361,19</b>	<b>0,00</b>	<b>0,00</b>	<b>0,00</b>	<b>0,00</b>	<b>0,00</b>

**PROSPETTO DELLE SPESE DI BILANCIO PER MISSIONI, PROGRAMMI E MACROAGGREGATI**  
**SPESE PER RIMBORSO DI PRESTITI - IMPEGNI**  
**Esercizio finanziario 2018**

MISSIONI E PROGRAMMI \ MACROAGGREGATI		Rimborso di titoli obbligazionari	Rimborso prestiti a breve termine	Rimborso mutui e altri finanziamenti a medio lungo termine	Rimborso di altre forme di indebitamento	Fondi per rimborso prestiti (1)	Totale
		401	402	403	404	405	400
<b>50</b>	<b>MISSIONE 50 - Debito pubblico</b>						
02	Quota capitale ammortamento mutui e prestiti obbligazionari	0,00	0,00	0,00	0,00	0,00	0,00
	<b>TOTALE MISSIONE 50 - Debito pubblico</b>	<b>0,00</b>	<b>0,00</b>	<b>0,00</b>	<b>0,00</b>	<b>0,00</b>	<b>0,00</b>

(1) Gli stanziamenti di spesa riguardanti il macroaggregato "Fondi per rimborso prestiti" non possono essere impegnati e pagati

**PROSPETTO DELLE SPESE DI BILANCIO PER MISSIONI, PROGRAMMI E MACROAGGREGATI**  
**SPESE PER SERVIZI PER CONTO TERZI E PARTITE DI GIRO - IMPEGNI**  
**Esercizio finanziario 2018**

MISSIONI E PROGRAMMI \ MACROAGGREGATI		Uscite per partite di giro	Uscite per conto terzi	Totale
		701	702	700
<b>99</b>	<b>MISSIONE 99 - Servizi per conto terzi</b>			
01	Servizi per conto terzi - Partite di giro	4.453.844,08	49.177,29	4.503.021,37
02	Anticipazioni per il finanziamento del sistema sanitario nazionale	0,00	0,00	0,00
	<b>TOTALE MISSIONE 99 - Servizi per conto terzi</b>	<b>4.453.844,08</b>	<b>49.177,29</b>	<b>4.503.021,37</b>

**RIEPILOGO SPESE DEL 2018 PER TITOLI E MACROAGGREGATI  
IMPEGNI**

TITOLI E MACROAGGREGATI DI SPESA		Totale	- di cui non ricorrenti
	<b>TITOLO 1 - Spese correnti</b>		
101	Redditi da lavoro dipendente	966.389,51	0,00
102	Imposte e tasse a carico dell'ente	86.811,49	0,00
103	Acquisto di beni e servizi	37.797.839,25	105.837,04
104	Trasferimenti correnti	116.706,47	0,00
107	Interessi passivi	2.066,26	0,00
110	Altre spese correnti	101.489,26	0,00
<b>100</b>	<b>Totale TITOLO 1</b>	<b>39.071.302,24</b>	<b>105.837,04</b>
	<b>TITOLO 2 - Spese in conto capitale</b>		
202	Investimenti fissi lordi e acquisto di terreni	1.553.933,93	0,00
203	Contributi agli investimenti	0,00	0,00
205	Altre spese in conto capitale	0,00	0,00
<b>200</b>	<b>Totale TITOLO 2</b>	<b>1.553.933,93</b>	<b>0,00</b>
	<b>TITOLO 3 - Spese per incremento di attività finanziarie</b>		
301	Acquisizioni di attività finanziarie	0,00	0,00
<b>300</b>	<b>Totale TITOLO 3</b>	<b>0,00</b>	<b>0,00</b>
	<b>TITOLO 4 - Rimborso di prestiti</b>		
403	Rimborso mutui e altri finanziamenti a medio lungo termine	0,00	0,00
<b>400</b>	<b>Totale TITOLO 4</b>	<b>0,00</b>	<b>0,00</b>
	<b>TITOLO 5 - Chiusura Anticipazioni da istituto tesoriere/cassiere</b>		
501	Chiusura Anticipazioni ricevute da istituto tesoriere/cassiere	0,00	0,00
<b>500</b>	<b>Totale TITOLO 5</b>	<b>0,00</b>	<b>0,00</b>
	<b>TITOLO 7 - Spese per conto terzi e partite di giro</b>		
701	Uscite per partite di giro	4.453.844,08	0,00
702	Uscite per conto terzi	49.177,29	0,00
<b>700</b>	<b>Totale TITOLO 7</b>	<b>4.503.021,37</b>	<b>0,00</b>
	<b>TOTALE IMPEGNI</b>	<b>45.128.257,54</b>	<b>105.837,04</b>

**ACCERTAMENTI ASSUNTI NEL 2018 E NEGLI ESERCIZI PRECEDENTI IMPUTATI ALL'ANNO SUCCESSIVO CUI  
SI RIFERISCE IL RENDICONTO E SEGUENTI**

TITOLI E TIPOLOGIE DI ENTRATA		Anno successivo a quello cui si riferisce il rendiconto		Secondo anno successivo a quello cui si riferisce il rendiconto		Anni successivi
		Previsioni di competenza	Accertamenti	Previsioni di competenza del bilancio pluriennale	Accertamenti	Accertamenti
<b>TITOLO 1 - Entrate correnti di natura tributaria,contributiva e perequativa</b>						
10101	Tipologia 101: Imposte tasse e proventi assimilati	0,00	0,00	0,00	0,00	0,00
10104	Tipologia 104: Compartecipazioni di tributi	0,00	0,00	0,00	0,00	0,00
10301	Tipologia 301: Fondi perequativi da Amministrazioni Centrali	0,00	0,00	0,00	0,00	0,00
10302	Tipologia 302: Fondi perequativi dalla Regione o Provincia autonoma	0,00	0,00	0,00	0,00	0,00
<b>10000</b>	<b>Totale TITOLO 1</b>	<b>0,00</b>	<b>0,00</b>	<b>0,00</b>	<b>0,00</b>	<b>0,00</b>
<b>TITOLO 2 - Trasferimenti correnti</b>						
20101	Tipologia 101: Trasferimenti correnti da Amministrazioni pubbliche	0,00	0,00	0,00	0,00	0,00
20102	Tipologia 102: Trasferimenti correnti da Famiglie	0,00	0,00	0,00	0,00	0,00
20103	Tipologia 103: Trasferimenti correnti da Imprese	0,00	0,00	0,00	0,00	0,00
20104	Tipologia 104: Trasferimenti correnti da Istituzioni Sociali Private	0,00	0,00	0,00	0,00	0,00
20105	Tipologia 105: Trasferimenti correnti dall'Unione Europea e dal Resto del Mondo	0,00	0,00	0,00	0,00	0,00
<b>20000</b>	<b>Totale TITOLO 2</b>	<b>0,00</b>	<b>0,00</b>	<b>0,00</b>	<b>0,00</b>	<b>0,00</b>
<b>TITOLO 3 - Entrate extratributarie</b>						
30100	Tipologia 100: Vendita di beni e servizi e proventi derivanti dalla gestione dei beni	40.698.592,05	0,00	41.274.222,32	0,00	0,00
30200	Tipologia 200: Proventi derivanti dall'attività di controllo e repressione delle irregolarità e degli illeciti	0,00	0,00	0,00	0,00	0,00
30300	Tipologia 300: Interessi attivi	1,00	0,00	1,00	0,00	0,00
30400	Tipologia 400: Altre entrate da redditi da capitale	0,00	0,00	0,00	0,00	0,00
30500	Tipologia 500: Rimborsi e altre entrate correnti	7.337.690,19	112.817,18	7.446.589,87	108.910,27	0,00
<b>30000</b>	<b>Totale TITOLO 3</b>	<b>48.036.283,24</b>	<b>112.817,18</b>	<b>48.720.813,19</b>	<b>108.910,27</b>	<b>0,00</b>
<b>TITOLO 4 - Entrate in conto capitale</b>						
40100	Tipologia 100: Tributi in conto capitale	0,00	0,00	0,00	0,00	0,00
40200	Tipologia 200: Contributi agli investimenti	67.000,00	0,00	0,00	0,00	0,00
40300	Tipologia 300: Altri trasferimenti in conto capitale	0,00	0,00	0,00	0,00	0,00
40400	Tipologia 400: Entrate da alienazione di beni materiali e immateriali	0,00	0,00	0,00	0,00	0,00
40500	Tipologia 500: Altre entrate in conto capitale	0,00	0,00	0,00	0,00	0,00
<b>40000</b>	<b>Totale TITOLO 4</b>	<b>67.000,00</b>	<b>0,00</b>	<b>0,00</b>	<b>0,00</b>	<b>0,00</b>
<b>TITOLO 5 - Entrate da riduzione di attività finanziarie</b>						
50100	Tipologia 100: Alienazione di attività finanziarie	0,00	0,00	0,00	0,00	0,00
50200	Tipologia 200: Riscossione crediti di breve termine	0,00	0,00	0,00	0,00	0,00
50300	Tipologia 300: Riscossione crediti di medio-lungo termine	0,00	0,00	0,00	0,00	0,00
50400	Tipologia 400: Altre entrate per riduzione di attività finanziarie	0,00	0,00	0,00	0,00	0,00
<b>50000</b>	<b>Totale TITOLO 5</b>	<b>0,00</b>	<b>0,00</b>	<b>0,00</b>	<b>0,00</b>	<b>0,00</b>
<b>TITOLO 6 - Accensione di prestiti</b>						
60100	Tipologia 100: Emissione di titoli obbligazionari	0,00	0,00	0,00	0,00	0,00
60200	Tipologia 200: Accensione Prestiti a breve termine	0,00	0,00	0,00	0,00	0,00
60300	Tipologia 300: Accensione Mutui e altri finanziamenti a medio lungo termine	0,00	0,00	0,00	0,00	0,00

**ACCERTAMENTI ASSUNTI NEL 2018 E NEGLI ESERCIZI PRECEDENTI IMPUTATI ALL'ANNO SUCCESSIVO CUI  
SI RIFERISCE IL RENDICONTO E SEGUENTI**

TITOLI E TIPOLOGIE DI ENTRATA		Anno successivo a quello cui si riferisce il rendiconto		Secondo anno successivo a quello cui si riferisce il rendiconto		Anni successivi
		Previsioni di competenza	Accertamenti	Previsioni di competenza del bilancio pluriennale	Accertamenti	Accertamenti
60400	Tipologia 400: Altre forme di indebitamento	0,00	0,00	0,00	0,00	0,00
<b>60000</b>	<b>Totale TITOLO 6</b>	<b>0,00</b>	<b>0,00</b>	<b>0,00</b>	<b>0,00</b>	<b>0,00</b>
	<b>TITOLO 9 - Entrate per conto di terzi e partite di giro</b>					
90100	Tipologia 100: Entrate per partite di giro	5.280.640,51	0,00	5.337.152,91	0,00	0,00
90200	Tipologia 200: Entrate per conto terzi	279.000,00	0,00	279.000,00	0,00	0,00
<b>90000</b>	<b>Totale TITOLO 9</b>	<b>5.559.640,51</b>	<b>0,00</b>	<b>5.616.152,91</b>	<b>0,00</b>	<b>0,00</b>
	<b>TOTALE ACCERTAMENTI</b>	<b>53.662.923,75</b>	<b>112.817,18</b>	<b>54.336.966,10</b>	<b>108.910,27</b>	<b>0,00</b>



**IMPEGNI ASSUNTI NEL 2018 E NEGLI ESERCIZI PRECEDENTI IMPUTATI ALL'ANNO SUCCESSIVO CUI  
SI RIFERISCE IL RENDICONTO E SEGUENTI**

TITOLI E MACROAGGREGATI DI SPESA		Anno successivo a quello cui si riferisce il rendiconto		Secondo anno successivo a quello cui si riferisce il rendiconto		Anni successivi
		Previsioni di competenza	Impegni	Previsioni di competenza del bilancio pluriennale	Impegni	Impegni
	<b>TITOLO 1 - Spese correnti</b>					
101	Redditi da lavoro dipendente	1.094.148,79	210.310,23	1.041.135,46	0,00	0,00
102	Imposte e tasse a carico dell'ente	129.491,57	0,00	131.291,50	0,00	0,00
103	Acquisto di beni e servizi	42.141.774,64	12.417.070,52	39.737.640,83	842.749,71	0,00
104	Trasferimenti correnti	0,00	0,00	0,00	0,00	0,00
107	Interessi passivi	40.072,74	10.000,00	40.629,75	0,00	0,00
108	Altre spese per redditi da capitale	0,00	0,00	0,00	0,00	0,00
109	Rimborsi e poste correttive delle entrate	0,00	0,00	0,00	0,00	0,00
110	Altre spese correnti	7.692.228,62	16.320,38	6.071.511,38	0,00	0,00
<b>100</b>	<b>Totale TITOLO 1</b>	<b>51.097.716,36</b>	<b>12.653.701,13</b>	<b>47.022.208,92</b>	<b>842.749,71</b>	<b>0,00</b>
	<b>TITOLO 2 - Spese in conto capitale</b>					
201	Tributi in conto capitale a carico dell'ente	0,00	0,00	0,00	0,00	0,00
202	Investimenti fissi lordi e acquisto di terreni	2.465.196,93	540.063,78	1.698.604,27	540.063,78	0,00
203	Contributi agli investimenti	0,00	0,00	0,00	0,00	0,00
204	Altri trasferimenti in conto capitale	0,00	0,00	0,00	0,00	0,00
205	Altre spese in conto capitale	0,00	0,00	0,00	0,00	0,00
<b>200</b>	<b>Totale TITOLO 2</b>	<b>2.465.196,93</b>	<b>540.063,78</b>	<b>1.698.604,27</b>	<b>540.063,78</b>	<b>0,00</b>
	<b>TITOLO 3 - Spese per incremento di attività finanziarie</b>					
301	Acquisizioni di attività finanziarie	0,00	0,00	0,00	0,00	0,00
302	Concessione crediti di breve termine	0,00	0,00	0,00	0,00	0,00
303	Concessione crediti di medio-lungo termine	0,00	0,00	0,00	0,00	0,00
304	Altre spese per incremento di attività finanziarie	0,00	0,00	0,00	0,00	0,00
<b>300</b>	<b>Totale TITOLO 3</b>	<b>0,00</b>	<b>0,00</b>	<b>0,00</b>	<b>0,00</b>	<b>0,00</b>
	<b>TITOLO 4 - Rimborso di prestiti</b>					
401	Rimborso di titoli obbligazionari	0,00	0,00	0,00	0,00	0,00
402	Rimborso prestiti a breve termine	0,00	0,00	0,00	0,00	0,00
403	Rimborso mutui e altri finanziamenti a medio lungo termine	0,00	0,00	0,00	0,00	0,00
404	Rimborso di altre forme di indebitamento	0,00	0,00	0,00	0,00	0,00
405	Fondi per rimborso prestiti (1)	0,00	0,00	0,00	0,00	0,00
<b>400</b>	<b>Totale TITOLO 4</b>	<b>0,00</b>	<b>0,00</b>	<b>0,00</b>	<b>0,00</b>	<b>0,00</b>
	<b>TITOLO 5 - Chiusura Anticipazioni da istituto tesoriere/cassiere</b>					
501	Chiusura Anticipazioni ricevute da istituto tesoriere/cassiere	10.000.000,00	0,00	10.000.000,00	0,00	0,00
<b>500</b>	<b>Totale TITOLO 5</b>	<b>10.000.000,00</b>	<b>0,00</b>	<b>10.000.000,00</b>	<b>0,00</b>	<b>0,00</b>
	<b>TITOLO 7 - Spese per conto terzi e partite di giro</b>					
701	Uscite per partite di giro	5.280.640,51	0,00	5.337.152,91	0,00	0,00
702	Uscite per conto terzi	279.000,00	0,00	279.000,00	0,00	0,00

**IMPEGNI ASSUNTI NEL 2018 E NEGLI ESERCIZI PRECEDENTI IMPUTATI ALL'ANNO SUCCESSIVO CUI  
SI RIFERISCE IL RENDICONTO E SEGUENTI**

TITOLI E MACROAGGREGATI DI SPESA		Anno successivo a quello cui si riferisce il rendiconto		Secondo anno successivo a quello cui si riferisce il rendiconto		Anni successivi
		Previsioni di competenza	Impegni	Previsioni di competenza del bilancio pluriennale	Impegni	Impegni
700	Totale TITOLO 7	5.559.640,51	0,00	5.616.152,91	0,00	0,00
	<b>TOTALE IMPEGNI</b>	<b>69.122.553,80</b>	<b>13.193.764,91</b>	<b>64.336.966,10</b>	<b>1.382.813,49</b>	<b>0,00</b>

(1) Gli stanziamenti di spesa riguardanti il macroaggregato "Fondi per rimborso prestiti" non possono essere impegnati e pagati

## CONTO DEL BILANCIO 2018 - PROSPETTO DEI COSTI PER MISSIONE

MISSIONI	COMPONENTI NEGATIVI DELLA GESTIONE								
	CONSUMI MATERIE PRIME		PRESTAZIONI DI SERVIZI E TRASFERIMENTI E CONTRIBUTI				UT.BENI DI TERZI	PERSONALE	
	ACQUISTI DI MATERIE PRIME E/O BENI DI CONSUMO	VARIAZIONI NELLE RIMANENZE DI MATERIE PRIME E/O BENI DI CONSUMO (+/-)	PRESTAZIONI DI SERVIZI	TRASFERIMENTI CORRENTI	CONTRIBUTI AGLI INVESTIMENTI AD AMMINISTRAZIONI PUBBLICHE	CONTRIBUTI AGLI INVESTIMENTI AD ALTRI SOGGETTI	UTILIZZO BENI DI TERZI	PERSONALE	
<b>MISSIONE 01</b>	<i>Servizi istituzionali, generali e di gestione</i>	6.797,92	0,00	3.135.876,60	116.706,47	0,00	0,00	5.603,78	464.425,77
<b>MISSIONE 02</b>	<i>Giustizia</i>	0,00	0,00	0,00	0,00	0,00	0,00	0,00	0,00
<b>MISSIONE 03</b>	<i>Ordine pubblico e sicurezza</i>	0,00	0,00	0,00	0,00	0,00	0,00	0,00	0,00
<b>MISSIONE 04</b>	<i>Istruzione e diritto allo studio</i>	0,00	0,00	0,00	0,00	0,00	0,00	0,00	0,00
<b>MISSIONE 05</b>	<i>Tutela e valorizzazione dei beni e delle attività culturali</i>	0,00	0,00	0,00	0,00	0,00	0,00	0,00	0,00
<b>MISSIONE 06</b>	<i>Politiche giovanili, sport e tempo libero</i>	0,00	0,00	0,00	0,00	0,00	0,00	0,00	0,00
<b>MISSIONE 07</b>	<i>Turismo</i>	0,00	0,00	0,00	0,00	0,00	0,00	0,00	0,00
<b>MISSIONE 08</b>	<i>Assetto del territorio ed edilizia abitativa</i>	0,00	0,00	0,00	0,00	0,00	0,00	0,00	0,00
<b>MISSIONE 09</b>	<i>Sviluppo sostenibile e tutela del territorio e dell'ambiente</i>	0,00	0,00	27.456.957,02	0,00	0,00	0,00	50.169,66	470.451,97
<b>MISSIONE 10</b>	<i>Trasporti e diritto alla mobilità</i>	0,00	0,00	0,00	0,00	0,00	0,00	0,00	0,00
<b>MISSIONE 11</b>	<i>Soccorso civile</i>	0,00	0,00	0,00	0,00	0,00	0,00	0,00	0,00
<b>MISSIONE 12</b>	<i>Diritti sociali, politiche sociali e famiglia</i>	0,00	0,00	0,00	0,00	0,00	0,00	0,00	0,00
<b>MISSIONE 13</b>	<i>Tutela della salute</i>	0,00	0,00	0,00	0,00	0,00	0,00	0,00	0,00
<b>MISSIONE 14</b>	<i>Sviluppo economico e competitività</i>	0,00	0,00	0,00	0,00	0,00	0,00	0,00	0,00
<b>MISSIONE 15</b>	<i>Politiche per il lavoro e la formazione professionale</i>	0,00	0,00	0,00	0,00	0,00	0,00	0,00	0,00
<b>MISSIONE 16</b>	<i>Agricoltura, politiche agroalimentari e pesca</i>	0,00	0,00	0,00	0,00	0,00	0,00	0,00	0,00
<b>MISSIONE 17</b>	<i>Energia e diversificazione delle fonti energetiche</i>	0,00	0,00	0,00	0,00	0,00	0,00	0,00	0,00
<b>MISSIONE 18</b>	<i>Relazioni con le altre autonomie territoriali e locali</i>	0,00	0,00	0,00	0,00	0,00	0,00	0,00	0,00
<b>MISSIONE 19</b>	<i>Relazioni internazionali</i>	0,00	0,00	0,00	0,00	0,00	0,00	0,00	0,00
<b>MISSIONE 20</b>	<i>Fondi e accantonamenti</i>	0,00	0,00	0,00	0,00	0,00	0,00	0,00	0,00
<b>MISSIONE 50</b>	<i>Debito pubblico</i>	0,00	0,00	0,00	0,00	0,00	0,00	0,00	0,00
<b>MISSIONE 60</b>	<i>Anticipazioni finanziarie</i>	0,00	0,00	0,00	0,00	0,00	0,00	0,00	0,00
<b>MISSIONE 99</b>	<i>Servizi per conto terzi</i>	0,00	0,00	0,00	0,00	0,00	0,00	0,00	0,00
	<b>TOTALE MISSIONI</b>	6.797,92	0,00	30.592.833,62	116.706,47	0,00	0,00	55.773,44	934.877,74

## CONTO DEL BILANCIO 2018 - PROSPETTO DEI COSTI PER MISSIONE

MISSIONI	COMPONENTI NEGATIVI DELLA GESTIONE							TOTALE COMPONENTI NEGATIVI DELLA GESTIONE
	AMMORTAMENTI E SVALUTAZIONI				ACCANTONAMENTI		ONERI	
	AMMORTAMENTI IMMOBILIZZAZIONI IMMATERIALI	AMMORTAMENTI IMMOBILIZZAZIONI MATERIALI	ALTRE SVALUTAZIONI DELLE IMMOBILIZZAZIONI	SVALUTAZIONE DEI CREDITI	ACCANTONAMENTO PER RISCHI	ALTRI ACCANTONAMENTI	ONERI DIVERSI DI GESTIONE	
<b>MISSIONE 01</b> <i>Servizi istituzionali, generali e di gestione</i>	0,00	0,00	0,00	0,00	0,00	0,00	103.526,43	<b>3.832.936,97</b>
<b>MISSIONE 02</b> <i>Giustizia</i>	0,00	0,00	0,00	0,00	0,00	0,00	0,00	<b>0,00</b>
<b>MISSIONE 03</b> <i>Ordine pubblico e sicurezza</i>	0,00	0,00	0,00	0,00	0,00	0,00	0,00	<b>0,00</b>
<b>MISSIONE 04</b> <i>Istruzione e diritto allo studio</i>	0,00	0,00	0,00	0,00	0,00	0,00	0,00	<b>0,00</b>
<b>MISSIONE 05</b> <i>Tutela e valorizzazione dei beni e delle attività culturali</i>	0,00	0,00	0,00	0,00	0,00	0,00	0,00	<b>0,00</b>
<b>MISSIONE 06</b> <i>Politiche giovanili, sport e tempo libero</i>	0,00	0,00	0,00	0,00	0,00	0,00	0,00	<b>0,00</b>
<b>MISSIONE 07</b> <i>Turismo</i>	0,00	0,00	0,00	0,00	0,00	0,00	0,00	<b>0,00</b>
<b>MISSIONE 08</b> <i>Assetto del territorio ed edilizia abitativa</i>	0,00	0,00	0,00	0,00	0,00	0,00	0,00	<b>0,00</b>
<b>MISSIONE 09</b> <i>Sviluppo sostenibile e tutela del territorio e dell'ambiente</i>	0,00	0,00	0,00	0,00	0,00	0,00	0,00	<b>27.977.578,65</b>
<b>MISSIONE 10</b> <i>Trasporti e diritto alla mobilità</i>	0,00	0,00	0,00	0,00	0,00	0,00	0,00	<b>0,00</b>
<b>MISSIONE 11</b> <i>Soccorso civile</i>	0,00	0,00	0,00	0,00	0,00	0,00	0,00	<b>0,00</b>
<b>MISSIONE 12</b> <i>Diritti sociali, politiche sociali e famiglia</i>	0,00	0,00	0,00	0,00	0,00	0,00	0,00	<b>0,00</b>
<b>MISSIONE 13</b> <i>Tutela della salute</i>	0,00	0,00	0,00	0,00	0,00	0,00	0,00	<b>0,00</b>
<b>MISSIONE 14</b> <i>Sviluppo economico e competitività</i>	0,00	0,00	0,00	0,00	0,00	0,00	0,00	<b>0,00</b>
<b>MISSIONE 15</b> <i>Politiche per il lavoro e la formazione professionale</i>	0,00	0,00	0,00	0,00	0,00	0,00	0,00	<b>0,00</b>
<b>MISSIONE 16</b> <i>Agricoltura, politiche agroalimentari e pesca</i>	0,00	0,00	0,00	0,00	0,00	0,00	0,00	<b>0,00</b>
<b>MISSIONE 17</b> <i>Energia e diversificazione delle fonti energetiche</i>	0,00	0,00	0,00	0,00	0,00	0,00	0,00	<b>0,00</b>
<b>MISSIONE 18</b> <i>Relazioni con le altre autonomie territoriali e locali</i>	0,00	0,00	0,00	0,00	0,00	0,00	0,00	<b>0,00</b>
<b>MISSIONE 19</b> <i>Relazioni internazionali</i>	0,00	0,00	0,00	0,00	0,00	0,00	0,00	<b>0,00</b>
<b>MISSIONE 20</b> <i>Fondi e accantonamenti</i>	0,00	0,00	0,00	0,00	0,00	0,00	0,00	<b>0,00</b>
<b>MISSIONE 50</b> <i>Debito pubblico</i>	0,00	0,00	0,00	0,00	0,00	0,00	0,00	<b>0,00</b>
<b>MISSIONE 60</b> <i>Anticipazioni finanziarie</i>	0,00	0,00	0,00	0,00	0,00	0,00	0,00	<b>0,00</b>
<b>MISSIONE 99</b> <i>Servizi per conto terzi</i>	0,00	0,00	0,00	0,00	0,00	0,00	0,00	<b>0,00</b>
<b>TOTALE MISSIONI</b>	0,00	0,00	0,00	0,00	0,00	0,00	103.526,43	<b>31.810.515,62</b>

## CONTO DEL BILANCIO 2018 - PROSPETTO DEI COSTI PER MISSIONE

MISSIONI	ONERI FINANZIARI		RETTIFICHE DI VALORE ATT. FINANZIARI	
	ONERI FINANZIARI	TOTALE ONERI FINANZIARI	SVALUTAZIONI	TOTALE RETTIFICHE DI VALORE ATTIVITA' FINANZIARIE
	INTERESSI ED ALTRI ONERI FINANZIARI		SVALUTAZIONI	
<b>MISSIONE 01</b> <i>Servizi istituzionali, generali e di gestione</i>	0,00	0,00	0,00	<b>0,00</b>
<b>MISSIONE 02</b> <i>Giustizia</i>	0,00	0,00	0,00	<b>0,00</b>
<b>MISSIONE 03</b> <i>Ordine pubblico e sicurezza</i>	0,00	0,00	0,00	<b>0,00</b>
<b>MISSIONE 04</b> <i>Istruzione e diritto allo studio</i>	0,00	0,00	0,00	<b>0,00</b>
<b>MISSIONE 05</b> <i>Tutela e valorizzazione dei beni e delle attività culturali</i>	0,00	0,00	0,00	<b>0,00</b>
<b>MISSIONE 06</b> <i>Politiche giovanili, sport e tempo libero</i>	0,00	0,00	0,00	<b>0,00</b>
<b>MISSIONE 07</b> <i>Turismo</i>	0,00	0,00	0,00	<b>0,00</b>
<b>MISSIONE 08</b> <i>Assetto del territorio ed edilizia abitativa</i>	0,00	0,00	0,00	<b>0,00</b>
<b>MISSIONE 09</b> <i>Sviluppo sostenibile e tutela del territorio e dell'ambiente</i>	0,00	0,00	0,00	<b>0,00</b>
<b>MISSIONE 10</b> <i>Trasporti e diritto alla mobilità</i>	0,00	0,00	0,00	<b>0,00</b>
<b>MISSIONE 11</b> <i>Soccorso civile</i>	0,00	0,00	0,00	<b>0,00</b>
<b>MISSIONE 12</b> <i>Diritti sociali, politiche sociali e famiglia</i>	0,00	0,00	0,00	<b>0,00</b>
<b>MISSIONE 13</b> <i>Tutela della salute</i>	0,00	0,00	0,00	<b>0,00</b>
<b>MISSIONE 14</b> <i>Sviluppo economico e competitività</i>	0,00	0,00	0,00	<b>0,00</b>
<b>MISSIONE 15</b> <i>Politiche per il lavoro e la formazione professionale</i>	0,00	0,00	0,00	<b>0,00</b>
<b>MISSIONE 16</b> <i>Agricoltura, politiche agroalimentari e pesca</i>	0,00	0,00	0,00	<b>0,00</b>
<b>MISSIONE 17</b> <i>Energia e diversificazione delle fonti energetiche</i>	0,00	0,00	0,00	<b>0,00</b>
<b>MISSIONE 18</b> <i>Relazioni con le altre autonomie territoriali e locali</i>	0,00	0,00	0,00	<b>0,00</b>
<b>MISSIONE 19</b> <i>Relazioni internazionali</i>	0,00	0,00	0,00	<b>0,00</b>
<b>MISSIONE 20</b> <i>Fondi e accantonamenti</i>	0,00	0,00	0,00	<b>0,00</b>
<b>MISSIONE 50</b> <i>Debito pubblico</i>	0,00	0,00	0,00	<b>0,00</b>
<b>MISSIONE 60</b> <i>Anticipazioni finanziarie</i>	0,00	0,00	0,00	<b>0,00</b>
<b>MISSIONE 99</b> <i>Servizi per conto terzi</i>	0,00	0,00	0,00	<b>0,00</b>
<b>TOTALE MISSIONI</b>	0,00	0,00	0,00	<b>0,00</b>

## CONTO DEL BILANCIO 2018 - PROSPETTO DEI COSTI PER MISSIONE

MISSIONI	COMPONENTI ED ONERI STRAORDINARI					IMPOSTE		TOTALE COSTI PER MISSIONE
	ONERI STRAORDINARI				TOTALE ONERI STRAORDINARI	IMPOSTE	TOTALE IMPOSTE	
	SOPRAVVENIENZE PASSIVE E INSUSSISTENZE DELL'ATTIVO	MINUSVALENZE PATRIMONIALI	TRASFERIMENTI IN CONTO CAPITALE	ALTRI ONERI STRAORDINARI		IMPOSTE		
<b>MISSIONE 01</b> <i>Servizi istituzionali, generali e di gestione</i>	2.075.603,70	0,00	0,00	0,00	<b>2.075.603,70</b>	62.880,41	<b>62.880,41</b>	<b>5.971.421,08</b>
<b>MISSIONE 02</b> <i>Giustizia</i>	0,00	0,00	0,00	0,00	<b>0,00</b>	0,00	<b>0,00</b>	<b>0,00</b>
<b>MISSIONE 03</b> <i>Ordine pubblico e sicurezza</i>	0,00	0,00	0,00	0,00	<b>0,00</b>	0,00	<b>0,00</b>	<b>0,00</b>
<b>MISSIONE 04</b> <i>Istruzione e diritto allo studio</i>	0,00	0,00	0,00	0,00	<b>0,00</b>	0,00	<b>0,00</b>	<b>0,00</b>
<b>MISSIONE 05</b> <i>Tutela e valorizzazione dei beni e delle attività culturali</i>	0,00	0,00	0,00	0,00	<b>0,00</b>	0,00	<b>0,00</b>	<b>0,00</b>
<b>MISSIONE 06</b> <i>Politiche giovanili, sport e tempo libero</i>	0,00	0,00	0,00	0,00	<b>0,00</b>	0,00	<b>0,00</b>	<b>0,00</b>
<b>MISSIONE 07</b> <i>Turismo</i>	0,00	0,00	0,00	0,00	<b>0,00</b>	0,00	<b>0,00</b>	<b>0,00</b>
<b>MISSIONE 08</b> <i>Assetto del territorio ed edilizia abitativa</i>	0,00	0,00	0,00	0,00	<b>0,00</b>	0,00	<b>0,00</b>	<b>0,00</b>
<b>MISSIONE 09</b> <i>Sviluppo sostenibile e tutela del territorio e dell'ambiente</i>	472.296,73	0,00	0,00	0,00	<b>472.296,73</b>	0,00	<b>0,00</b>	<b>28.449.875,38</b>
<b>MISSIONE 10</b> <i>Trasporti e diritto alla mobilità</i>	0,00	0,00	0,00	0,00	<b>0,00</b>	0,00	<b>0,00</b>	<b>0,00</b>
<b>MISSIONE 11</b> <i>Soccorso civile</i>	0,00	0,00	0,00	0,00	<b>0,00</b>	0,00	<b>0,00</b>	<b>0,00</b>
<b>MISSIONE 12</b> <i>Diritti sociali, politiche sociali e famiglia</i>	0,00	0,00	0,00	0,00	<b>0,00</b>	0,00	<b>0,00</b>	<b>0,00</b>
<b>MISSIONE 13</b> <i>Tutela della salute</i>	0,00	0,00	0,00	0,00	<b>0,00</b>	0,00	<b>0,00</b>	<b>0,00</b>
<b>MISSIONE 14</b> <i>Sviluppo economico e competitività</i>	0,00	0,00	0,00	0,00	<b>0,00</b>	0,00	<b>0,00</b>	<b>0,00</b>
<b>MISSIONE 15</b> <i>Politiche per il lavoro e la formazione professionale</i>	0,00	0,00	0,00	0,00	<b>0,00</b>	0,00	<b>0,00</b>	<b>0,00</b>
<b>MISSIONE 16</b> <i>Agricoltura, politiche agroalimentari e pesca</i>	0,00	0,00	0,00	0,00	<b>0,00</b>	0,00	<b>0,00</b>	<b>0,00</b>
<b>MISSIONE 17</b> <i>Energia e diversificazione delle fonti energetiche</i>	0,00	0,00	0,00	0,00	<b>0,00</b>	0,00	<b>0,00</b>	<b>0,00</b>
<b>MISSIONE 18</b> <i>Relazioni con le altre autonomie territoriali e locali</i>	0,00	0,00	0,00	0,00	<b>0,00</b>	0,00	<b>0,00</b>	<b>0,00</b>
<b>MISSIONE 19</b> <i>Relazioni internazionali</i>	0,00	0,00	0,00	0,00	<b>0,00</b>	0,00	<b>0,00</b>	<b>0,00</b>
<b>MISSIONE 20</b> <i>Fondi e accantonamenti</i>	0,00	0,00	0,00	0,00	<b>0,00</b>	0,00	<b>0,00</b>	<b>0,00</b>
<b>MISSIONE 50</b> <i>Debito pubblico</i>	0,00	0,00	0,00	0,00	<b>0,00</b>	0,00	<b>0,00</b>	<b>0,00</b>
<b>MISSIONE 60</b> <i>Anticipazioni finanziarie</i>	0,00	0,00	0,00	0,00	<b>0,00</b>	0,00	<b>0,00</b>	<b>0,00</b>
<b>MISSIONE 99</b> <i>Servizi per conto terzi</i>	0,00	0,00	0,00	0,00	<b>0,00</b>	0,00	<b>0,00</b>	<b>0,00</b>
<b>TOTALE MISSIONI</b>	2.547.900,43	0,00	0,00	0,00	<b>2.547.900,43</b>	62.880,41	<b>62.880,41</b>	<b>34.421.296,46</b>

**PROSPETTO DEI DATI SIOPE - ENTRATA**

	Descrizione	SIOPE	Importo Reversali
<b>2</b>	<b>TRASFERIMENTI CORRENTI</b>		
2 2010102	TRASFERIMENTI CORRENTI DA AMMINISTRAZIONI LOCALI		
	TRASFERIMENTI CORRENTI DA COMUNI	2010102003	3.044,86
	<b>TOTALE CAT. 2010102</b>		<b>3.044,86</b>
	<b>TOTALE TITOLO 2</b>		<b>3.044,86</b>
<b>3</b>	<b>ENTRATE EXTRATRIBUTARIE</b>		
3 3010200	ENTRATE DALLA VENDITA E DALL'EROGAZIONE DI SERVIZI		
	PROVENTI DA SERVIZI N.A.C.	3010201999	36.507.056,35
	<b>TOTALE CAT. 3010200</b>		<b>36.507.056,35</b>
3 3010300	PROVENTI DERIVANTI DALLA GESTIONE DEI BENI		
	LOCAZIONI DI ALTRI BENI IMMOBILI	3010302002	34.160,00
	<b>TOTALE CAT. 3010300</b>		<b>34.160,00</b>
3 3030300	ALTRI INTERESSI ATTIVI		
	ALTRI INTERESSI ATTIVI DA ALTRI SOGGETTI	3030399999	19.941,68
	<b>TOTALE CAT. 3030300</b>		<b>19.941,68</b>
3 3040200	ENTRATE DERIVANTI DALLA DISTRIBUZIONE DI DIVIDENDI		
	ENTRATE DERIVANTI DALLA DISTRIBUZIONE DI DIVIDENDI DA ALTRE IMPRESE NON INCLUSE IN AMMINISTRAZIONI PUBBLICHE	3040203999	1.861,13
	<b>TOTALE CAT. 3040200</b>		<b>1.861,13</b>

**PROSPETTO DEI DATI SIOPE - ENTRATA**

	Descrizione	SIOPE	Importo Reversali
3 3050200	<b>RIMBORSI IN ENTRATA</b>		
	ENTRATE DA RIMBORSI DI IVA A CREDITO	3050202002	53.904,60
	ENTRATE DA RIMBORSI, RECUPERI E RESTITUZIONI DI SOMME NON DOVUTE O INCASSATE IN ECCESSO DA ENTI PREVIDENZIALI	3050203003	208,28
	ENTRATE DA RIMBORSI, RECUPERI E RESTITUZIONI DI SOMME NON DOVUTE O INCASSATE IN ECCESSO DA IMPRESE	3050203005	3.101.533,63
	<b>TOTALE CAT. 3050200</b>		<b>3.155.646,51</b>
3 3059900	<b>ALTRE ENTRATE CORRENTI N.A.C.</b>		
	ALTRE ENTRATE CORRENTI N.A.C.	3059999999	4.248.774,52
	<b>TOTALE CAT. 3059900</b>		<b>4.248.774,52</b>
	<b>TOTALE TITOLO 3</b>		<b>43.967.440,19</b>
<b>4</b>	<b>ENTRATE IN CONTO CAPITALE</b>		
4 4020100	<b>CONTRIBUTI AGLI INVESTIMENTI DA AMMINISTRAZIONI PUBBLICHE</b>		
	CONTRIBUTI AGLI INVESTIMENTI DA COMUNI	4020102003	53.275,19
	<b>TOTALE CAT. 4020100</b>		<b>53.275,19</b>
	<b>TOTALE TITOLO 4</b>		<b>53.275,19</b>
<b>9</b>	<b>ENTRATE PER CONTO DI TERZI E PARTITE DI GIRO</b>		
9 9010100	<b>ALTRE RITENUTE</b>		
	RITENUTE PER SCISSIONE CONTABILE IVA (SPLIT PAYMENT)	9010102001	4.036.179,78
	<b>TOTALE CAT. 9010100</b>		<b>4.036.179,78</b>



**PROSPETTO DEI DATI SIOPE - ENTRATA**

	Descrizione	SIOPE	Importo Reversali
9 9010200	RITENUTE SU REDDITI DA LAVORO DIPENDENTE		
	RITENUTE ERARIALI SU REDDITI DA LAVORO DIPENDENTE PER CONTO TERZI	9010201001	184.296,77
	RITENUTE PREVIDENZIALI E ASSISTENZIALI SU REDDITI DA LAVORO DIPENDENTE PER CONTO TERZI	9010202001	68.115,12
	ALTRE RITENUTE AL PERSONALE DIPENDENTE PER CONTO DI TERZI	9010299999	2.572,11
	TOTALE CAT. 9010200		254.984,00
9 9019900	ALTRE ENTRATE PER PARTITE DI GIRO		
	RIMBORSO DI FONDI ECONOMICI E CARTE AZIENDALI	9019903001	5.000,00
	TOTALE CAT. 9019900		5.000,00
9 9020200	TRASFERIMENTI DA AMMINISTRAZIONI PUBBLICHE PER OPERAZIONI CONTO TERZI		
	TRASFERIMENTI DA COMUNI PER OPERAZIONI CONTO TERZI	9020202003	49.177,29
	TOTALE CAT. 9020200		49.177,29
	<b>TOTALE TITOLO 9</b>		<b>4.345.341,07</b>
	<b>TOTALE GENERALE</b>		<b>48.369.101,31</b>

**PROSPETTO DEI DATI SIOPE - SPESA**

	Descrizione	SIOPE	Importo Mandati
<b>1</b>	<b>SPESE CORRENTI</b>		
1 101	<b>REDDITI DA LAVORO DIPENDENTE</b>		
	ARRETRATI PER ANNI PRECEDENTI CORRISPOSTI AL PERSONALE A TEMPO INDETERMINATO	1010101001	7.947,40
	VOCI STIPENDIALI CORRISPOSTE AL PERSONALE A TEMPO INDETERMINATO	1010101002	601.788,46
	STRAORDINARIO PER IL PERSONALE A TEMPO INDETERMINATO	1010101003	11.012,00
	INDENNITÀ ED ALTRI COMPENSI, ESCLUSI I RIMBORSI SPESA PER MISSIONE, CORRISPOSTI AL PERSONALE A TEMPO INDETERMINATO	1010101004	1.471,63
	ARRETRATI PER ANNI PRECEDENTI CORRISPOSTI AL PERSONALE A TEMPO DETERMINATO	1010101005	971,98
	VOCI STIPENDIALI CORRISPOSTE AL PERSONALE A TEMPO DETERMINATO	1010101006	95.758,33
	STRAORDINARIO PER IL PERSONALE A TEMPO DETERMINATO	1010101007	1.327,60
	INDENNITÀ ED ALTRI COMPENSI, ESCLUSI I RIMBORSI SPESA DOCUMENTATI PER MISSIONE, CORRISPOSTI AL PERSONALE A TEMPO D	1010101008	132,81
	BUONI PASTO	1010102002	17.906,72
	ALTRE SPESE PER IL PERSONALE N.A.C.	1010102999	278,90
	CONTRIBUTI OBBLIGATORI PER IL PERSONALE	1010201001	202.746,93
	CONTRIBUTI PREVIDENZA COMPLEMENTARE	1010201002	789,00
	ALTRI CONTRIBUTI SOCIALI EFFETTIVI N.A.C.	1010201999	25,20
	ASSEGNI FAMILIARI	1010202001	4.616,36
	<b>TOTALE MACROAGGR. 101</b>		<b>946.773,32</b>
1 102	<b>IMPOSTE E TASSE A CARICO DELL'ENTE</b>		
	IMPOSTA REGIONALE SULLE ATTIVITÀ PRODUTTIVE (IRAP)	1020101001	62.880,41
	IMPOSTA DI REGISTRO E DI BOLLO	1020102001	2.423,73
	TASSA E/O TARIFFA SMALTIMENTO RIFIUTI SOLIDI URBANI	1020106001	6.276,02
	TASSA DI CIRCOLAZIONE DEI VEICOLI A MOTORE (TASSA AUTOMOBILISTICA)	1020109001	300,00
	IMPOSTE, TASSE E PROVENTI ASSIMILATI A CARICO DELL'ENTE N.A.C.	1020199999	35.463,42

## PROSPETTO DEI DATI SIOPE - SPESA

	Descrizione	SIOPE	Importo Mandati
	<i>continua 1/102</i>		
	TOTALE MACROAGGR. 102		107.343,58
1 103	ACQUISTO DI BENI E SERVIZI		
	CARTA, CANCELLERIA E STAMPATI	1030102001	3.033,73
	CARBURANTI, COMBUSTIBILI E LUBRIFICANTI	1030102002	5.027,03
	ORGANI ISTITUZIONALI DELL'AMMINISTRAZIONE - INDENNITÀ	1030201001	21.701,65
	INDENNITÀ DI MISSIONE E DI TRASFERTA	1030202002	2.761,35
	ALTRI AGGI DI RISCOSSIONE N.A.C.	1030203999	36.081,14
	ACQUISTO DI SERVIZI PER FORMAZIONE OBBLIGATORIA	1030204004	400,00
	ACQUISTO DI SERVIZI PER ALTRE SPESE PER FORMAZIONE E ADDESTRAMENTO N.A.C.	1030204999	5.727,00
	TELEFONIA FISSA	1030205001	9.702,36
	TELEFONIA MOBILE	1030205002	14.379,98
	ENERGIA ELETTRICA	1030205004	49.159,59
	ACQUA	1030205005	5.754,39
	GAS	1030205006	9.446,99
	LOCAZIONE DI BENI IMMOBILI	1030207001	51.534,89
	LEASING OPERATIVO DI MEZZI DI TRASPORTO	1030208001	3.008,11
	LEASING OPERATIVO DI ATTREZZATURE E MACCHINARI	1030208002	2.595,67
	MANUTENZIONE ORDINARIA E RIPARAZIONI DI MEZZI DI TRASPORTO AD USO CIVILE, DI SICUREZZA E ORDINE PUBBLICO	1030209001	2.120,64
	MANUTENZIONE ORDINARIA E RIPARAZIONI DI IMPIANTI E MACCHINARI	1030209004	635.102,75
	MANUTENZIONE ORDINARIA E RIPARAZIONI DI ATTREZZATURE	1030209005	8.614,23
	MANUTENZIONE ORDINARIA E RIPARAZIONI DI BENI IMMOBILI	1030209008	47.245,01
	PATROCINIO LEGALE	1030211006	88.999,24
	ALTRE PRESTAZIONI PROFESSIONALI E SPECIALISTICHE N.A.C.	1030211999	93.372,92
	CONTRATTI DI SERVIZIO PER LA RACCOLTA RIFIUTI	1030215004	33.944.607,97

**PROSPETTO DEI DATI SIOPE - SPESA**

	Descrizione	SIOPE	Importo Mandati
	<i>continua 1/103</i>		
	ALTRE SPESE PER CONTRATTI DI SERVIZIO PUBBLICO	1030215999	2.723.045,76
	SPESE POSTALI	1030216002	99.836,31
	ALTRI SERVIZI DIVERSI N.A.C.	1030299999	906.593,14
	TOTALE MACROAGGR. 103		38.769.851,85
1 104	TRASFERIMENTI CORRENTI		
	TRASFERIMENTI CORRENTI A COMUNI	1040102003	152.315,27
	TOTALE MACROAGGR. 104		152.315,27
1 107	INTERESSI PASSIVI		
	ALTRI INTERESSI PASSIVI AD ALTRI SOGGETTI	1070699999	4.414,19
	TOTALE MACROAGGR. 107		4.414,19
1 110	ALTRE SPESE CORRENTI		
	PREMI DI ASSICURAZIONE SU BENI MOBILI	1100401001	11.822,01
	PREMI DI ASSICURAZIONE PER RESPONSABILITÀ CIVILE VERSO TERZI	1100401003	18.001,88
	ALTRI PREMI DI ASSICURAZIONE N.A.C.	1100499999	47.947,98
	TOTALE MACROAGGR. 110		77.771,87
	<b>TOTALE TITOLO 1</b>		<b>40.058.470,08</b>
<b>2</b>	<b>SPESE IN CONTO CAPITALE</b>		
2 202	INVESTIMENTI FISSI LORDI E ACQUISTO DI TERRENI		
	MEZZI DI TRASPORTO STRADALI	2020101001	319.270,88
	MOBILI E ARREDI PER UFFICIO	2020103001	415,31

**PROSPETTO DEI DATI SIOPE - SPESA**

	Descrizione	SIOPE	Importo Mandati
	<i>continua 2/202</i>		
	ATTREZZATURE N.A.C.	2020105999	540.172,11
	HARDWARE N.A.C.	2020107999	10.698,89
	BENI IMMOBILI N.A.C.	2020109999	212.990,96
	SVILUPPO SOFTWARE E MANUTENZIONE EVOLUTIVA	2020302001	1.223,66
	SPESE DI INVESTIMENTO PER BENI IMMATERIALI N.A.C.	2020399001	65.000,00
		TOTALE MACROAGGR. 202	1.149.771,81
		<b>TOTALE TITOLO 2</b>	<b>1.149.771,81</b>
<b>7</b>	<b>SPESE PER CONTO TERZI E PARTITE DI GIRO</b>		
7 701	USCITE PER PARTITE DI GIRO		
	VERSAMENTO DELLE RITENUTE PER SCISSIONE CONTABILE (SPLIT PAYMENT)	7010102001	3.959.022,26
	VERSAMENTI DI RITENUTE ERARIALI SU REDDITI DA LAVORO DIPENDENTE RISCOSE PER CONTO TERZI	7010201001	182.790,94
	VERSAMENTI DI RITENUTE PREVIDENZIALI E ASSISTENZIALI SU REDDITI DA LAVORO DIPENDENTE RISCOSE PER CONTO TERZI	7010202001	82.303,75
	ALTRI VERSAMENTI DI RITENUTE AL PERSONALE DIPENDENTE PER CONTO DI TERZI	7010299999	2.427,46
	COSTITUZIONE FONDI ECONOMALI E CARTE AZIENDALI	7019903001	5.000,00
	ALTRE USCITE PER PARTITE DI GIRO N.A.C.	7019999999	128.534,37
		TOTALE MACROAGGR. 701	4.360.078,78
7 702	USCITE PER CONTO TERZI		
	ALTRE USCITE PER CONTO TERZI N.A.C.	7029999999	50.299,03
		TOTALE MACROAGGR. 702	50.299,03
		<b>TOTALE TITOLO 7</b>	<b>4.410.377,81</b>

**PROSPETTO DEI DATI SIOPE - SPESA**

	Descrizione	SIOPE	Importo Mandati
		<b>TOTALE GENERALE</b>	<b>45.618.619,70</b>

## ELENCO DEI RESIDUI ATTIVI PROVENIENTI DAGLI ESERCIZI ANTERIORI A QUELLO DI COMPETENZA

*Distinti per esercizio di provenienza e per capitolo*

DESCRIZIONE		ACCERTATO	RISCOSSIONI	MAGGIORI ENTRATE (MAG) / ECONOMIE (INS = su residuo, MIN = su competenza) / REIMPUTAZIONI (REI) /	RIACCERTAMENTO	RESIDUI ATTIVI AL 31/12/2018 (RA = RR - R + MAG)
		(A)	(R)		(RR = A - INS - MIN - REI)	
<u>Cap. 2211/0 - TRASFERIMENTI CORRENTI DALLA REGIONE - Piano Fin.: E.2.01.01.02.001</u>						
Anno 2017						
2017/1748	ACCORDO DI PROGRAMMA PER LO SVILUPPO DI UN SISTEMA A SUPPORTO DELL' APPLICAZIONE DELLA TARIFFAZIONE PUNTUALE DEL SERVIZIO DI GESTIONE DEI RI	40.100,00	0,00		40.100,00	40.100,00
	Totale Anno 2017	40.100,00	0,00		40.100,00	40.100,00
	<u>Totale Cap. 2211/0</u>	40.100,00	0,00		40.100,00	40.100,00
<u>Cap. 2513/0 - CONTRIBUTI DA COMUNI TIA - Piano Fin.: E.2.01.01.02.003</u>						
Anno 2010						
2010/394	CONTRIBUTO COMUNALE. "RACCOLTA DIFFERENZIATA RIFIUTI - CONTRIBUTO FORFETTARIO EROGATO PER RACCOLTA RAEE"	1.599,17	0,00		1.599,17	1.599,17
	Totale Anno 2010	1.599,17	0,00		1.599,17	1.599,17
	<u>Totale Cap. 2513/0</u>	1.599,17	0,00		1.599,17	1.599,17
<u>Cap. 3111/0 - PROVENTI DA GETTITO TARIFFA - Piano Fin.: E.3.01.02.01.999</u>						
Anno 2010						
2010/65	PROVENTI DA GETTITO TARIFFA PF ANNO 2010	103.711,76	12.437,71	1.719,46 MAG	103.711,76	92.993,51
	Totale Anno 2010	103.711,76	12.437,71	1.719,46 MAG	103.711,76	92.993,51
Anno 2011						
2011/75	ACCERTAMENTO TIA ANNO 2011 DA PIANI FINANZIARI	743.140,53	175.915,71	9.242,54 MAG	743.140,53	576.467,36
	Totale Anno 2011	743.140,53	175.915,71	9.242,54 MAG	743.140,53	576.467,36
Anno 2012						
2012/93	ACCERTAMENTO TIA 2012 DA PIANI FINANZIARI	2.447.171,68	1.099.186,56	39.484,49 MAG 15.133,89 INS	2.432.037,79	1.372.335,72
2012/367	RIPARTO III VARIAZ DI BILANCIO 2012 PER SUPPLETTIVI ANCORA DA INCASSARE AL 31/12/2012 (2.250.000 - 873578,61 INCASSATI) BASE CREDITI PEGASO	69.775,36	7.519,19		69.775,36	62.256,17
2012/368	RICONCILIAZIONE CON CREDITI DELLA TRIMESTRALE DEL 31 12 2012 PEGASO 03 IN SEDE DI CHIUSURA DEI CONTI	5.068.231,76	412.369,69	706.640,05 INS	4.361.591,71	3.949.222,02
	Totale Anno 2012	7.585.178,80	1.519.075,44	39.484,49 MAG 721.773,94 INS	6.863.404,86	5.383.813,91
Anno 2013						
2013/78	INCASSI CHE SUPERANO L'ACCERTAMENTO 2007/209	6.626,28	0,00		6.626,28	6.626,28
2013/492	quadratura crediti pegaso caricamento suppletivi al 31/12/2012	3.908.877,92	110.753,05		3.908.877,92	3.798.124,87
	Totale Anno 2013	3.915.504,20	110.753,05		3.915.504,20	3.804.751,15
Anno 2015						
2015/406	SUPPLETTIVI 2010-2012	852.285,58	163,53		852.285,58	852.122,05
	Totale Anno 2015	852.285,58	163,53		852.285,58	852.122,05

MAG = Maggiori entrate, INS = Insussistenza, REI = Reimputazione in esercizi successivi

**ELENCO DEI RESIDUI ATTIVI PROVENIENTI DAGLI ESERCIZI ANTERIORI A QUELLO DI COMPETENZA***Distinti per esercizio di provenienza e per capitolo*

DESCRIZIONE		ACCERTATO	RISCOSSIONI	MAGGIORI ENTRATE (MAG) / ECONOMIE (INS = su residuo, MIN = su competenza) / REIMPUTAZIONI (REI) /	RIACCERTAMENTO	RESIDUI ATTIVI AL 31/12/2018 (RA = RR - R + MAG)
		(A)	(R)		(RR = A - INS - MIN - REI)	
<u>Totale Cap. 3111/0</u>		13.199.820,87	1.818.345,44	50.446,49 MAG 721.773,94 INS	12.478.046,93	10.710.147,98
<u>Cap. 3152/0 - PROVENTI DA CANONI COMUNI PER SERVIZI - Piano Fin.: E.3.01.02.01.999</u>						
Anno 2013						
2013/224	PROVENTI DA CANONI COMUNI PER SERVIZI	2.525,79	0,00		2.525,79	2.525,79
	Totale Anno 2013	2.525,79	0,00		2.525,79	2.525,79
Anno 2014						
2014/31	PROVENTI DA CANONI DEI COMUNI PER SERVIZI 2014 (versione 09-05-2014)	103.537,91	0,00		103.537,91	103.537,91
	Totale Anno 2014	103.537,91	0,00		103.537,91	103.537,91
Anno 2017						
2017/682	PIANI FINANZIARI 2017 - BASE DI CALCOLO DELLE FATTURE ACCONTO 2017	8.924.682,47	8.575.465,50	171.844,71 MAG 520.038,42 INS	8.404.644,05	1.023,26
	Totale Anno 2017	8.924.682,47	8.575.465,50	171.844,71 MAG 520.038,42 INS	8.404.644,05	1.023,26
<u>Totale Cap. 3152/0</u>		9.030.746,17	8.575.465,50	171.844,71 MAG 520.038,42 INS	8.510.707,75	107.086,96
<u>Cap. 3511/0 - ENTRATE A VARIO TITOLO - Piano Fin.: E.3.05.99.99.999</u>						
Anno 2014						
2014/150	RESTITUZIONE DELLE INDENNITA' A CARICO DEGLI AMMINISTRATORI DEL COVAR 14 AI SENSI DELLA DETERMINAZIONE DEL DIRETTORE N. 69/2014. CALCOLO DE	11.548,35	3.109,34		11.548,35	8.439,01
	Totale Anno 2014	11.548,35	3.109,34		11.548,35	8.439,01
Anno 2016						
2016/2	OGGETTO: AFFIDAMENTO RECUPERO METALLO C.E.R. 20 01 40 - 15 01 04 PROVENIENTE DALLA RACCOLTA DIFFERENZIATA DI RIFIUTI URBANI ED ASSIMILATI	1.000,00	0,00		1.000,00	1.000,00
	Totale Anno 2016	1.000,00	0,00		1.000,00	1.000,00
Anno 2017						
2017/6	incasso assegni per liquidazione danni cdr piosasco e rivalta	1.958,60	0,00		1.958,60	1.958,60
2017/469	OGGETTO:CONFERIMENTO RAE: AFFIDAMENTO ALLA DITTA TRANSISTOR S.r.l. DEL RITIRO E DEL TRATTAMENTO/RECUPERO PER I COMUNI DI LA LOGGIA – OSASIO	1.249,98	813,26		1.249,98	436,72
2017/837	PROCEDURA APERTA PER LA VENDITA FRANCO CENTRI DI RACCOLTA CONSORTILI DI OLII VEGETALI ESAUSTI DERIVANTI DAL CONFERIMENTO DEI CITTADINI. GER	1.464,20	1.160,44		1.464,20	303,76
2017/1130	RITIRO MANUFATTI IN PLASTICA DA DISMETTERE DA MAGAZZINO. AFFIDAMENTO SERVIZIO ALLE DITTA JCOPLASTIC SPA. ACCERTAMENTO ENTRATA.	2.500,00	2.235,43		2.500,00	264,57

MAG = Maggiori entrate, INS = Insussistenza, REI = Reimputazione in esercizi successivi



**ELENCO DEI RESIDUI ATTIVI PROVENIENTI DAGLI ESERCIZI ANTERIORI A QUELLO DI COMPETENZA***Distinti per esercizio di provenienza e per capitolo*

DESCRIZIONE		ACCERTATO	RISCOSSIONI	MAGGIORI ENTRATE (MAG) / ECONOMIE (INS = su residuo, MIN = su competenza) / REIMPUTAZIONI (REI) /	RIACCERTAMENTO	RESIDUI ATTIVI AL 31/12/2018 (RA = RR - R + MAG)
		(A)	(R)		(RR = A - INS - MIN - REI)	
2017/1743	PROCEDURA APERTA IN AMBITO EUROPEO PER L'AFFIDAMENTO DEL SERVIZIO DI RACCOLTA RIFIUTI E DI NETTEZZA URBANA IN 18 COMUNI DEL COVAR 14 - CONSO	500,00	0,00		500,00	500,00
2017/1744	PROCEDURA APERTA IN AMBITO EUROPEO PER L'AFFIDAMENTO DEL SERVIZIO DI RACCOLTA RIFIUTI E DI NETTEZZA URBANA IN 18 COMUNI DEL COVAR 14 - CONSO	500,00	0,00		500,00	500,00
	Totale Anno 2017	8.172,78	4.209,13		8.172,78	3.963,65
	<u>Totale Cap. 3511/0</u>	20.721,13	7.318,47		20.721,13	13.402,66
	<u>Cap. 3512/0 - CONTRIBUTI CONAI - Piano Fin.: E.3.05.02.03.005</u>					
	Anno 2014					
2014/418	F.M.S. DICEMBRE 2014	1.824,54	0,00		1.824,54	1.824,54
	Totale Anno 2014	1.824,54	0,00		1.824,54	1.824,54
	Anno 2015					
2015/105	CONFERIMENTO IN CONVENZIONE DELLE FRAZIONI MERCEOLOGICHE SIMILARI (F.M.S.) MESE DI MARZO 2015	2.078,36	0,00		2.078,36	2.078,36
	Totale Anno 2015	2.078,36	0,00		2.078,36	2.078,36
	Anno 2016					
2016/252	CONFERIMENTI IN WOOD RECYCLING DAL 26-08-2016 AL 06-09-2016	1.641,57	0,00		1.641,57	1.641,57
2016/266	CONFERIMENTI IN WOOD RECYCLING SRL, PERIODO 05/10/2016 - 31/10/2016	5.185,31	0,00		5.185,31	5.185,31
2016/358	CONFERIMENTI IN WOOD RECYCLING SRL, PERIODO 01-11-2016 - 30-11-2016	5.478,25	0,00		5.478,25	5.478,25
2016/388	CONFERIMENTI IN WOOD RECYCLING SRL DICEMBRE 2016	4.506,70	0,00		4.506,70	4.506,70
	Totale Anno 2016	16.811,83	0,00		16.811,83	16.811,83
	Anno 2017					
2017/4	PROCEDURA APERTA PER L'AFFIDAMENTO DEL SERVIZIO DI RECUPERO DEI RIFIUTI INGOMBRANTI, DEGLI IMBALLAGGI MISTI, DEI PNEUMATICI FUORI USO, DEI R	517,58	0,00		517,58	517,58
2017/191	CONFERIMENTI IN WOOD RECYCLING SRL PERIODO DAL 01-01-2017 AL 31-01-2017	4.566,07	0,00		4.566,07	4.566,07
2017/333	CONFERIMENTI FEBBRAIO 2016	5.718,78	0,00		5.718,78	5.718,78
2017/551	CONFERIMENTO IN WOOD RECYCLING SRL - MESE DI MARZO 2017	6.606,61	0,00		6.606,61	6.606,61
2017/661	CONFERIMENTO IN WOOD RECYCLING SRL - PERIODO DAL 01-04-2017 AL 30-04-2017	6.770,59	0,00		6.770,59	6.770,59
2017/1369	CASSONETTI ROTTI C.E.R. 200139 luglio - agosto 2017	1.784,00	0,00		1.784,00	1.784,00
2017/1370	RACCOLTA OLI E GRASSI COMMESTIBILI C.E.R. 200125 settembre 2017	294,36	0,00		294,36	294,36

MAG = Maggiori entrate, INS = Insussistenza, REI = Reimputazione in esercizi successivi

**ELENCO DEI RESIDUI ATTIVI PROVENIENTI DAGLI ESERCIZI ANTERIORI A QUELLO DI COMPETENZA***Distinti per esercizio di provenienza e per capitolo*

DESCRIZIONE		ACCERTATO	RISCOSSIONI	MAGGIORI ENTRATE (MAG) / ECONOMIE (INS = su residuo, MIN = su competenza) / REIMPUTAZIONI (REI) /	RIACCERTAMENTO	RESIDUI ATTIVI AL 31/12/2018 (RA = RR - R + MAG)
		(A)	(R)		(RR = A - INS - MIN - REI)	
Totale Anno 2017		26.257,99	0,00		26.257,99	26.257,99
<u>Totale Cap. 3512/0</u>		46.972,72	0,00		46.972,72	46.972,72
<u>Cap. 3517/0 - PROVENTI DIVERSI - Piano Fin.: E.3.05.99.99.999</u>						
Anno 2011						
2011/191	SERVIZIO I.U. DA BUONO D'ORDINE 8-DV - GIUGNO DEL 21 GIUGNO 2011	296,26	0,00		296,26	296,26
2011/223	SERVIZIO I.U. BUONO D'ORDINE 12-CO-SETTEMBRE DEL 08-09-2011	195,50	0,00		195,50	195,50
2011/239	FORNITURA SACCHI NERI	605,00	0,00		605,00	605,00
2011/244	SERVIZIO I.U. DA BUONO D'ORDINE 6-AI-N- SETTEMBRE DEL 28-09-2011	264,50	0,00		264,50	264,50
2011/245	CONTRIBUTO UTENTI ANNO 2011 - DETERMINAZIONE N. 391 DEL 05-09-2011	485,48	0,00		485,48	485,48
2011/268	QUOTA PARTE SERVIZI I.U. DA BUONO D'ORDINE 5-CO-OTTOBRE DEL 17-10-2011	30,48	0,00		30,48	30,48
2011/269	QUOTA PARTE SERVIZIO I.U. DA BUONO D'ORDINE 5-CO-OTTOBRE DEL 17-10-2011	30,48	0,00		30,48	30,48
2011/270	QUOTA PARTE SERVIZIO I.U. DA BUONO D'ORDINE 5-CO-OTTOBRE DEL 17-10-2011	30,48	0,00		30,48	30,48
2011/273	SERVIZIO RACCOLTA TELI AGRICOLI PRESSO STAZIONE DEL COMUNE DI VILLASTELLONE	280,68	0,00		280,68	280,68
2011/297	SERVIZIO IU BUONO D'ORDINE 13-SG-NOVEMBRE DEL 09-11-2011	11,52	0,00		11,52	11,52
Totale Anno 2011		2.230,38	0,00		2.230,38	2.230,38
Anno 2012						
2012/149	BUONO D'ORDINE SERVIZI I.U. 1-DV-APRILE DEL 13-04-2012: FIERA DI PRIMAVERA - SPAZZAMENTO MISTO VIA TORINO, VIA CARDUCCI, VIA ROMA, PIAZZA SE	943,16	0,00		943,16	943,16
2012/151	SERVIZI I.U. DA BUONO D'ORDINE N. 15-SG-GIUGNO DEL 07-06-2012 AD OGGETTO: "FESTA PARTITO DEMOCRATICO - SVUOTAMENTO CONTENITORI BORGO MERCATO	558,07	0,00		558,07	558,07
2012/164	SERVIZI I.U. DA BUONO D'ORDINE N. 37-SG-GIUGNO DEL 18-06-2012 AD OGGETTO: "RACCOLTA RIFIUTI STRADA FERRERO DI CAMBIANO, N. 39"	100,13	0,00		100,13	100,13
2012/176	FORNITURA CONTENITORI CARTA- VETRO-ORGANICO-PLASTICA E RSU PER IL CIRCO IN VIA COSTA - PIOSSASCO (AREA STERRATA FRONTE CIMITERO)	83,26	0,00		83,26	83,26
2012/208	QUOTA PARTE SERVIZIO I.U. N. 39-AI-GIUGNO DEL 26-07-2012 AD OGGETTO: "FESTA PATRONALE COMUNE DI PIOSSASCO 5-07-2012 - 11-07-2012"	39,31	0,00		39,31	39,31
2012/209	QUOTA PARTE SERVIZIO I.U. N. 39-AI-GIUGNO DEL 26-07-2012 AD OGGETTO: "FESTA PATRONALE COMUNE DI PIOSSASCO 5-07-2012 - 11-07-2012"	39,31	0,00		39,31	39,31

MAG = Maggiori entrate, INS = Insussistenza, REI = Reimputazione in esercizi successivi

**ELENCO DEI RESIDUI ATTIVI PROVENIENTI DAGLI ESERCIZI ANTERIORI A QUELLO DI COMPETENZA**  
*Distinti per esercizio di provenienza e per capitolo*

DESCRIZIONE		ACCERTATO	RISCOSSIONI	MAGGIORI ENTRATE (MAG) / ECONOMIE (INS = su residuo, MIN = su competenza) / REIMPUTAZIONI (REI) /	RIACCERTAMENTO	RESIDUI ATTIVI AL 31/12/2018 (RA = RR - R + MAG)
		(A)	(R)		(RR = A - INS - MIN - REI)	
2012/210	QUOTA PARTE SERVIZIO I.U. N. 39-AI-GIUGNO DEL 26-07-2012 AD OGGETTO: "FESTA PATRONALE COMUNE DI PIOSSASCO 5-07-2012 - 11-07-2012"	39,31	0,00		39,31	39,31
2012/211	QUOTA PARTE SERVIZIO I.U. N. 39-AI-GIUGNO DEL 26-07-2012 AD OGGETTO: "FESTA PATRONALE COMUNE DI PIOSSASCO 5-07-2012 - 11-07-2012"	39,31	0,00		39,31	39,31
2012/289	CIRCO ORFEI	1.057,07	0,00		1.057,07	1.057,07
	Totale Anno 2012	2.898,93	0,00		2.898,93	2.898,93
	Anno 2013					
2013/68	IG. URBANA	55,78	0,00		55,78	55,78
2013/214	FT 114 DEL 03-06-2013 SERVIZI I.U.	330,40	304,00		330,40	26,40
2013/216	FT 116 DEL 03-06-2013 SERVIZI I.U.	79,72	0,00		79,72	79,72
2013/234	FT 130 DEL 25-06-2013 - SERVIZI I.U.	635,12	0,00		635,12	635,12
2013/235	FT 131 DEL 25-06-2013 SERVIZI I.U.	101,89	0,00		101,89	101,89
2013/237	FT 133 DEL 25-06-2013 SERVIZI I.U.	168,36	0,00		168,36	168,36
2013/327	SERVIZIO RACCOLTA TELI AGRICOLI PRESSO IL COMUNE DI VILLASTELLONE	29,25	0,00		29,25	29,25
2013/328	SERVIZIO RACCOLTA TELI AGRICOLI PRESSO IL COMUNE DI VILLASTELLONE	1.004,45	0,00		1.004,45	1.004,45
	Totale Anno 2013	2.404,97	304,00		2.404,97	2.100,97
	Anno 2014					
2014/326	SERVIZI DA BUONO D'ORDINE N. 22-CO-II° LOT-GIU DEL 26-06-2014: "FESTA DEMOCRATICA, PARCO COMUNALE IN VIA ORBASSANO/BORGARETTO DAL 26-06 AL 06-07"	438,40	0,00		438,40	438,40
2014/426	RIMBORSO SPESE PUBBLICAZIONI BANDI DI GARA	1.036,91	0,00		1.036,91	1.036,91
	Totale Anno 2014	1.475,31	0,00		1.475,31	1.475,31
	Anno 2015					
2015/159	SERVIZI I.U. B.O. N. 3-DV-III°LOT-GIU DEL 11-06-2015 "MANIFESTAZIONI DAL 12 GIUGNO AL 21 GIUGNO 2015 - PARCO DEL CASTELLO - CONSEGNA, SVUOTAMENTO E RIMOZIONE CASSONETTI"	467,21	0,00		467,21	467,21
2015/219	SERVIZIO I.U. - RACCOLTA RIFIUTI MARCATO SETTIMANALE DEL MERCOLEDI' PRESSO EX FORO BOARIO - MONCALIERI (TO) MESE DI AGOSTO 2015	175,72	0,00		175,72	175,72
2015/325	MESE DI NOVEMBRE 2015 - SERVIZIO I.U. - RACCOLTA RIFIUTI MARCATO SETTIMANALE DEL MERCOLEDI' PRESSO EX FORO BOARIO - MONCALIERI (TO)	175,72	0,00		175,72	175,72
2015/329	SERVIZI I.U. BUONO D'ORDINE 1-DV-N-NOVEMBRE DEL 03-11-2015: "MANIFESTAZIONE 8-11-2015 - RACCOLTA RIFIUTI E SPAZZAMENTO A TERMINE MANIFESTAZIONE" COMUNE DI NICHELINO	389,74	0,00		389,74	389,74
2015/363	AFFITTO MESE DI DICEMBRE 2015. CONTRATTO REP N. 8-2014 DEL 15-09-2014 (REGISTRATO IN DATA 01-10-2014 N. 7813)	219,65	0,00		219,65	219,65

MAG = Maggiori entrate, INS = Insussistenza, REI = Reimputazione in esercizi successivi

**ELENCO DEI RESIDUI ATTIVI PROVENIENTI DAGLI ESERCIZI ANTERIORI A QUELLO DI COMPETENZA**  
*Distinti per esercizio di provenienza e per capitolo*

DESCRIZIONE		ACCERTATO	RISCOSSIONI	MAGGIORI ENTRATE (MAG) / ECONOMIE (INS = su residuo, MIN = su competenza) / REIMPUTAZIONI (REI) /	RIACCERTAMENTO	RESIDUI ATTIVI AL 31/12/2018 (RA = RR - R + MAG)
		(A)	(R)		(RR = A - INS - MIN - REI)	
Totale Anno 2015		1.428,04	0,00		1.428,04	1.428,04
Anno 2016						
2016/11	MESE DI GENNAIO 2016 - SERVIZIO I.U. - RACCOLTA RIFIUTI MARCATO SETTIMANALE DEL MERCOLEDI' PRESSO EX FORO BOARIO - MONCALIERI (TO)	175,72	0,00		175,72	175,72
2016/20	MESE DI FEBBRAIO 2016 - SERVIZIO I.U. - RACCOLTA RIFIUTI MARCATO SETTIMANALE DEL MERCOLEDI' PRESSO EX FORO BOARIO - MONCALIERI (TO)	175,72	0,00		175,72	175,72
2016/42	MESE DI MARZO 2016 - SERVIZIO I.U. - RACCOLTA RIFIUTI MARCATO SETTIMANALE DEL MERCOLEDI' PRESSO EX FORO BOARIO - MONCALIERI (TO)	131,79	0,00		131,79	131,79
2016/45	BUONO D'ORDINE N. 10-DV-N-FEB DEL 18-02-2016: ASD PURO STILE ITALIANO - CARNEVALE 2016 - SPAZZAMENTO MISTO - COMP. POSTERIORE	796,36	0,00		796,36	796,36
2016/46	SERVIZIO RACCOLTA VERDE ANNO 2015	133,19	133,15	0,02 INS	133,17	0,02
2016/129	B.O. 5-DV-I°LOT-MAG DEL 16-05-2016 "FESTA DELL'AMARENA - CONSEGNA, SVUOTAMENTO, RIMOZIONE CASSONETTI, PIAZZALE EUROPA"	1.157,45	912,00		1.157,45	245,45
2016/181	SERVIZI I.U. DA BUONO D'ORDINE (COMUNE DI NICHELINO) N.° 1-DV-N-LUG DEL 01-07-2016	727,49	0,00		727,49	727,49
2016/257	COMUNE DI NICHELINO - SERVIZI I.U.DA BUONO N. 4-DV N-NOV DEL 10-11-106 AD OGGETTO: "FIERA AUTUNNALE"	692,46	0,00		692,46	692,46
Totale Anno 2016		3.990,18	1.045,15	0,02 INS	3.990,16	2.945,01
Anno 2017						
2017/195	SERVIZI I.U. BUONO D'ORDINE N. 18-SG-I°LOT-FEB DEL 13-02-2017	375,79	0,00		375,79	375,79
2017/324	SERVIZI I.U. DA B.O. N. 18-SG-I°LOT-MAR DEL 15-03-2017	395,01	0,00		395,01	395,01
2017/680	AD INTEGRAZIONE FT 161 DEL 28-10-2016 RIMBORSO SPESE AGGIUDICAZIONE BANDO GARA SACCHI POLIETILENE 2016	446,52	0,00		446,52	446,52
2017/828	SERVIZI I.U DA BUONO D'ORDINE N. 6-DV-I°LOT-MAG DEL 30-05-2017	464,68	0,00		464,68	464,68
2017/834	SERVIZI I.U. DA BUONO D'ORDINE N. 12-CO-II°LOT - GIUG DEL 22-06-2017	324,30	0,00		324,30	324,30
2017/835	SERVIZI I.U. DA BUONO D'ORDINE N. 24-SG-I°LOT-MAG DEL 31-05-2017	516,15	0,00		516,15	516,15
2017/904	SERVIZI I.U. DA BUONO D'ORDINE N. 2-FR-II°LOT-GIU DEL 08-06-2017	127,81	0,00		127,81	127,81
2017/991	SERVIZI I.U. BUONO D'ORDINE N. 14-NC-II°LOT-GIU DEL 22-06-2017	635,41	0,00		635,41	635,41
2017/993	SERVIVI I.U. DA BUONO D'ORDINE N. 21-CO-II°LOT-GIU DEL 26-06-2017	360,31	0,00		360,31	360,31
2017/1136	SERVIZI I.U. DA BUONO D'ORDINE N. 15-CO-II°LOT-APR DEL 08-05-2017	720,38	0,00		720,38	720,38
2017/1137	SERVIZI I.U. DA BUONO D'ORDINE N. 19-DV N-GIUGNO DEL 31-08-2017	2.554,18	0,00		2.554,18	2.554,18
2017/1186	SERVIZI I.U. DA BUONO D'ORDINE N. 7-NC-II°LOT-SET DEL 08-09-2017	30,08	0,00		30,08	30,08
2017/1359	AGGIO 0,70% TEFA IV BIMESTRE 2017	161,19	0,00		161,19	161,19

MAG = Maggiori entrate, INS = Insussistenza, REI = Reimputazione in esercizi successivi

**ELENCO DEI RESIDUI ATTIVI PROVENIENTI DAGLI ESERCIZI ANTERIORI A QUELLO DI COMPETENZA***Distinti per esercizio di provenienza e per capitolo*

DESCRIZIONE		ACCERTATO	RISCOSSIONI	MAGGIORI ENTRATE (MAG) / ECONOMIE (INS = su residuo, MIN = su competenza) / REIMPUTAZIONI (REI) /	RIACCERTAMENTO	RESIDUI ATTIVI AL 31/12/2018 (RA = RR - R + MAG)
		(A)	(R)		(RR = A - INS - MIN - REI)	
2017/1698	AGGIO 0,70% TEFA V BIMESTRE 2017	273,71	0,00		273,71	273,71
	Totale Anno 2017	7.385,52	0,00		7.385,52	7.385,52
	<u>Totale Cap. 3517/0</u>	21.813,33	1.349,15	0,02 INS	21.813,31	20.464,16
	<u>Cap. 3521/0 - CONCORSI, RIMBORSI E RECUPERI VARI DA IMPRESE - Piano Fin.: E.3.05.02.03.005</u>					
	Anno 2016					
2016/251	RIMBORSO SPESE DI PUBBLICAZIONE BANDI DI GARA ANNO 2016 - SACCHI IN POLIETILENE	3.235,44	0,00		3.235,44	3.235,44
	Totale Anno 2016	3.235,44	0,00		3.235,44	3.235,44
	Anno 2017					
2017/851	DIRITTI DI SEGRETERIA	1.002,78	0,00		1.002,78	1.002,78
	Totale Anno 2017	1.002,78	0,00		1.002,78	1.002,78
	<u>Totale Cap. 3521/0</u>	4.238,22	0,00		4.238,22	4.238,22
	<u>Cap. 4413/0 - TRASFERIMENTI DI CAPITALE DAI COMUNI CONSORZIATI PER IMPIANTI - Piano Fin.: E.4.02.01.02.003</u>					
	Anno 2010					
2010/449	TRASFERIMENTO DI CAPITALE DAL COMUNE DI NICHELINO PER REALIZZAZIONE CDR	57.706,89	0,00		57.706,89	57.706,89
	Totale Anno 2010	57.706,89	0,00		57.706,89	57.706,89
	Anno 2017					
2017/1157	CENTRO DI RACCOLTA DIFFERENZIATA DEI RIFIUTI DI CANDIOLO - REALIZZAZIONE DI INTERVENTI EDILI ED ACCESSORI FUNZIONALI ALL'ADEGUAMENTO DEL SISTEMA SMALTIMENTO ACQUE, FORNITURA E POSA VASCA DI TRATTAMENTO PRIMA PIOGGIA .CIG Z481F8EDDB	36.361,80	0,00		36.361,80	36.361,80
	Totale Anno 2017	36.361,80	0,00		36.361,80	36.361,80
	<u>Totale Cap. 4413/0</u>	94.068,69	0,00		94.068,69	94.068,69
	<u>Cap. 6201/0 - RITENUTE ERARIALI - Piano Fin.: E.9.01.02.01.001</u>					
	Anno 2016					
2016/51	ritenuta acconto ft 31/fe	182,50	0,00		182,50	182,50
	Totale Anno 2016	182,50	0,00		182,50	182,50
	Anno 2017					
2017/20	RITENUTE ERARIALI ANNO 2017	1.169,73	0,00		1.169,73	1.169,73
2017/225	ritenuta acconto fattura 10pa	1.021,87	0,00		1.021,87	1.021,87
	Totale Anno 2017	2.191,60	0,00		2.191,60	2.191,60
	<u>Totale Cap. 6201/0</u>	2.374,10	0,00		2.374,10	2.374,10
	<u>Cap. 6401/0 - DEPOSITI CAUZIONALI - Piano Fin.: E.9.02.04.01.001</u>					
	Anno 2006					
2006/137	CAUZIONE AFFITTO	3.400,00	0,00		3.400,00	3.400,00

MAG = Maggiori entrate, INS = Insussistenza, REI = Reimputazione in esercizi successivi

**ELENCO DEI RESIDUI ATTIVI PROVENIENTI DAGLI ESERCIZI ANTERIORI A QUELLO DI COMPETENZA***Distinti per esercizio di provenienza e per capitolo*

DESCRIZIONE		ACCERTATO	RISCOSSIONI	MAGGIORI ENTRATE (MAG) / ECONOMIE (INS = su residuo, MIN = su competenza) / REIMPUTAZIONI (REI) /	RIACCERTAMENTO	RESIDUI ATTIVI AL 31/12/2018 (RA = RR - R + MAG)	
		(A)	(R)		(RR = A - INS - MIN - REI)		
	Totale Anno 2006	3.400,00	0,00		3.400,00	3.400,00	
	Anno 2008						
2008/147	RESTITUZIONE DEPOSITO CAUZIONALE 2 MESI AFFITTO AMPLIAMENTO SEDE COVAR + 1/2 SPESE REGISTRAZIONE ANTICIPATE DA COVAR	1.000,00	0,00		1.000,00	1.000,00	
	Totale Anno 2008	1.000,00	0,00		1.000,00	1.000,00	
	Anno 2014						
2014/270	CDR DI RIVALTA, VIA AVIGLIANA. AFFIDAMENTO CONNETTIVITA' VIA RADIO ALLA DITTA B.B. BELL AL FINE DI ATTIVARE LA TRASMISSIONE DELLE IMMAGINI A	132,00	0,00		132,00	132,00	
2014/377	OGGETTO: LIQUIDAZIONE DELLE MENSILITA' OTTOBRE - DICEMBRE 2014 E VERSAMENTO CAUZIONE RELATIVI ALLA LOCAZIONE DEL MAGAZZINO DI VIA SALUZZO SI	7.000,00	0,00		7.000,00	7.000,00	
2014/444	CONCESSIONE IN LOCAZIONE ALL'IMPRESA APPALTATRICE DE VIZIA TRANSFER spa dell'area e del magazzino insistenti sulla discarica in post conduzione di vinovo	6.000,00	0,00		6.000,00	6.000,00	
	Totale Anno 2014	13.132,00	0,00		13.132,00	13.132,00	
	Anno 2016						
2016/145	LOCAZIONE MAGAZZINO CASSONETTI. APPROVAZIONE BOZZA DI COMPROMESSO.	10.500,00	0,00		10.500,00	10.500,00	
	Totale Anno 2016	10.500,00	0,00		10.500,00	10.500,00	
	<u>Totale Cap. 6401/0</u>	28.032,00	0,00		28.032,00	28.032,00	
	<u>Cap. 6801/0 - RITENUTE PER SCISSIONE CONTABILE IVA (SPLIT PAYMENT) - Piano Fin.: E.9.01.01.02.001</u>						
	Anno 2017						
2017/627	Ritenuta IVA Fatt. 17000093 del 31/01/2017 Prot. 01/2017/287; Fatt. 17000293 del 28/02/2017 Prot. 01/2017/522	840,00	0,00		840,00	840,00	
2017/629	Ritenuta IVA NdC: 16002071 del 27/12/2016 Prot. 01/2017/7; NdC: 17000001 del 24/01/2017 Prot. 01/2017/284; Fatt. 17000094 del 31/01/2017 Prot. 01/2017/285; Fatt. 17000095 del 31/01/2017 Prot. 01/2017/286; Fatt. 17000496 del 31/03/2017 Prot. 01/201...	4.654,51	0,00		4.654,51	4.654,51	
	Totale Anno 2017	5.494,51	0,00		5.494,51	5.494,51	
	<u>Totale Cap. 6801/0</u>	5.494,51	0,00		5.494,51	5.494,51	
<b>Totale ENTRATA</b>		22.495.980,91	10.402.478,56	222.291,20 1.241.812,38	MAG INS	21.254.168,53	11.073.981,17

INS = Insussistenza, REI = Reimputazione in esercizi successivi, FPV = Reimputazione in esercizi successivi con Fondo Pluriennale vincolato

**ELENCO DEI RESIDUI PASSIVI PROVENIENTI DAGLI ESERCIZI ANTERIORI A QUELLO DI COMPETENZA**  
*Distinti per esercizio di provenienza e per capitolo*

DESCRIZIONE		IMPEGNATO	PAGAMENTI	ECONOMIE (INS = su residuo, MIN = su competenza) / REIMPUTAZIONI (REI) / CON FONDO P.V. (FPV) /	RIACCERTAMENTO	RESIDUI PASSIVI AL 31/12/2018
		(I)	(P)		(RR = I - INS - MIN - REI - FPV)	(RA = RR - P)
<u>Cap. 1118/0 - STRAORDINARIO PER IL PERSONALE A TEMPO DETERMINATO - PROGRAMMA ORGANI ISTITUZIONALI - Piano Fin.: U.1.01.01.01.007</u>						
Anno 2017						
2017/117	STRAORDINARI 2017	55,94	0,00	55,94 INS	0,00	0,00
	Totale Anno 2017	55,94	0,00	55,94 INS	0,00	0,00
	<u>Totale Cap. 1118/0</u>	55,94	0,00	55,94 INS	0,00	0,00
<u>Cap. 1120/0 - BUONI PASTO - PROGRAMMA ORGANI ISTITUZIONALI - PERSONALE A TEMPO DETERMINATO - Piano Fin.: U.1.01.01.02.002</u>						
Anno 2017						
2017/148	ACQUISTO FORNITURA DI BUONI PASTO ANNO 2016 TRAMITE CONVENZIONE CONSIP. IMPEGNO DI SPESA.	1.324,29	0,00	1.324,29 INS	0,00	0,00
	Totale Anno 2017	1.324,29	0,00	1.324,29 INS	0,00	0,00
	<u>Totale Cap. 1120/0</u>	1.324,29	0,00	1.324,29 INS	0,00	0,00
<u>Cap. 1124/0 - STRAORDINARIO PER IL PERSONALE A TEMPO INDETERMINATO - PROGRAMMA SEGRETERIA GENERALE - Piano Fin.: U.1.01.01.01.003</u>						
Anno 2017						
2017/511	straordinario 2017	1.953,89	0,00	1.953,89 INS	0,00	0,00
	Totale Anno 2017	1.953,89	0,00	1.953,89 INS	0,00	0,00
	<u>Totale Cap. 1124/0</u>	1.953,89	0,00	1.953,89 INS	0,00	0,00
<u>Cap. 1134/0 - STRAORDINARIO PER IL PERSONALE A TEMPO INDETERMINATO - AREA AMMINISTRAZIONE - Piano Fin.: U.1.01.01.01.003</u>						
Anno 2017						
2017/510	straordinari anno 2017	1.451,74	0,00	1.451,74 INS	0,00	0,00
	Totale Anno 2017	1.451,74	0,00	1.451,74 INS	0,00	0,00
	<u>Totale Cap. 1134/0</u>	1.451,74	0,00	1.451,74 INS	0,00	0,00
<u>Cap. 1141/0 - ALTRE SPESE PER IL PERSONALE N.A.C. - AREA AMMINISTRAZIONE PERSONALE A TEMPO INDETERMINATO) - Piano Fin.: U.1.01.01.02.999</u>						
Anno 2017						
2017/930	rimborsi di competenza	10,00	9,70	0,30 INS	9,70	0,00
	Totale Anno 2017	10,00	9,70	0,30 INS	9,70	0,00
	<u>Totale Cap. 1141/0</u>	10,00	9,70	0,30 INS	9,70	0,00
<u>Cap. 1146/0 - ASSEGNI FAMILIARI - AREA AMMINISTRAZIONE - Piano Fin.: U.1.01.02.02.001</u>						
Anno 2017						
2017/114	ASSEGNI NUCLEO FAM	17,75	0,00		17,75	17,75
	Totale Anno 2017	17,75	0,00		17,75	17,75
	<u>Totale Cap. 1146/0</u>	17,75	0,00		17,75	17,75
<u>Cap. 1164/0 - STRAORDINARIO PER IL PERSONALE A TEMPO INDETERMINATO - AREA PARTECIPATE, CONTENZIOSO TRIB. E GESTIONE PERSONALE - Piano Fin.: U.1.01.01.01.003</u>						
Anno 2017						
2017/642	straordinari tempi indeterminati 2017	422,62	0,00	422,62 INS	0,00	0,00
	Totale Anno 2017	422,62	0,00	422,62 INS	0,00	0,00
	<u>Totale Cap. 1164/0</u>	422,62	0,00	422,62 INS	0,00	0,00

INS = Insussistenza, REI = Reimputazione in esercizi successivi, FPV = Reimputazione in esercizi successivi con Fondo Pluriennale vincolato

## ELENCO DEI RESIDUI PASSIVI PROVENIENTI DAGLI ESERCIZI ANTERIORI A QUELLO DI COMPETENZA

*Distinti per esercizio di provenienza e per capitolo*

DESCRIZIONE		IMPEGNATO	PAGAMENTI	ECONOMIE (INS = su residuo, MIN = su competenza) / REIMPUTAZIONI (REI) / CON FONDO P.V. (FPV) /	RIACCERTAMENTO	RESIDUI PASSIVI AL 31/12/2018
		(I)	(P)		(RR = I - INS - MIN - REI - FPV)	(RA = RR - P)
<u>Cap. 1203/0 - ACQUISTI CANCELLERIA E MATERIALE UFFICIO - AREA AMMINISTRAZIONE (AX 1201) - Piano Fin.: U.1.03.01.02.001</u>						
Anno 2017						
2017/752	consumi carta	1.230,19	924,08	306,11 INS	924,08	0,00
	Totale Anno 2017	1.230,19	924,08	306,11 INS	924,08	0,00
	<u>Totale Cap. 1203/0</u>	1.230,19	924,08	306,11 INS	924,08	0,00
<u>Cap. 1204/0 - ACQUISTO DI ALTRI BENI DI CONSUMO E MATERIE PRIME - AREA AMMINISTRAZIONE (EX 1202) - Piano Fin.: U.1.03.01.02.002</u>						
Anno 2017						
2017/127	CONVENZIONE "CARBURANTI RETE - FUEL CARD 6 LOTTO 1 - PIEMONTE, VALLE D'AOSTA, LIGURIA, LOMBARDIA" TRA CONSIP S.P.A. E KUWAIT PETROLEUM ITALIA S.P.A. ADESIONE E APPROVVIGIONAMENTO CARBURANTE PER I MEZZI DEL CONSORZIO 2015-2017 - CIG Z901783DE7 -CIG DE	5.749,71	338,76	5.410,95 INS	338,76	0,00
	Totale Anno 2017	5.749,71	338,76	5.410,95 INS	338,76	0,00
	<u>Totale Cap. 1204/0</u>	5.749,71	338,76	5.410,95 INS	338,76	0,00
<u>Cap. 1301/0 - SPAZZAMENTO E LAVAGGIO STRADE (IN DISUSO DAL 2015). ANNULLO PRENOTAZ. N. 2 DEL 16-01-2015 CON 3 CREDITORI: 1.291.260,90 SAN GERMANO + 1.529.357,0</u>						
Anno 2017						
2017/160	L'AFFIDAMENTO DEL SERVIZIO DI RACCOLTA RIFIUTI E DI NETTEZZA URBANA IN 18 COMUNI DEL COVAR 14PRENOTAZIONE IMPEGNO DI SPESA. CIG 5522459D52- L. N 1. ati s germano - de vizia	180.978,26	0,00	132.428,20 INS	48.550,06	48.550,06
2017/161	AFFIDAMENTO DEL SERVIZIO DI RACCOLTA DI NICHELINO CIG 0424215948 AGG. DEF ALL'ATI AIMERI S.R.L. - DE VIZIA TRANSFER S.P.A. - SOGAP S.N.C	14.760,24	1.523,60	13.236,64 INS	1.523,60	0,00
	Totale Anno 2017	195.738,50	1.523,60	145.664,84 INS	50.073,66	48.550,06
	<u>Totale Cap. 1301/0</u>	195.738,50	1.523,60	145.664,84 INS	50.073,66	48.550,06
<u>Cap. 1302/0 - RACCOLTA E TRASPORTO RIFIUTI INDIFFERENZIATI (IN DISUSO DAL 2015) PRENOTAZIONE ANNULLATA N. 3-2015 DEL 27-01-2014 EURO 4.500.000,00=, DET 603 DEL</u>						
Anno 2017						
2017/162	L'AFFIDAMENTO DEL SERVIZIO DI RACCOLTA RIFIUTI E DI NETTEZZA URBANA IN 18 COMUNI DEL COVAR 14PRENOTAZIONE IMPEGNO DI SPESA. CIG 5522459D52- L. N 1. ati s germano - de vizia	24.543,19	0,00	24.543,19 INS	0,00	0,00
	Totale Anno 2017	24.543,19	0,00	24.543,19 INS	0,00	0,00
	<u>Totale Cap. 1302/0</u>	24.543,19	0,00	24.543,19 INS	0,00	0,00
<u>Cap. 1303/0 - TRATTAMENTO E SMALTIMENTO RIFIUTI INDIFFERENZIATI (IN DISUSO DAL 2015) - Piano Fin.: U.1.03.02.15.004</u>						
Anno 2017						
2017/164	RIMOZIONE E DEMOLIZIONE AUTO ABBANDONATE GEN-DIC 2014 AFFIDAM S.S.A. DI ARCIDIACONO SRL IMP DI SPESA	761,48	634,50	126,98 INS	634,50	0,00
	Totale Anno 2017	761,48	634,50	126,98 INS	634,50	0,00
	<u>Totale Cap. 1303/0</u>	761,48	634,50	126,98 INS	634,50	0,00
<u>Cap. 1304/0 - AFFIDAM SERVIZI DI RACCOLTA RIFIUTI 3 LOTTI CIG 5522459D52, 5522482051; 55225020D2 (IN DISUSO DAL 2015). ANNULLO PRENOT. 4 27-01-2014 EURO 281.730,36</u>						
Anno 2017						

INS = Insussistenza, REI = Reimputazione in esercizi successivi, FPV = Reimputazione in esercizi successivi con Fondo Pluriennale vincolato



**ELENCO DEI RESIDUI PASSIVI PROVENIENTI DAGLI ESERCIZI ANTERIORI A QUELLO DI COMPETENZA***Distinti per esercizio di provenienza e per capitolo*

	DESCRIZIONE	IMPEGNATO	PAGAMENTI	ECONOMIE (INS = su residuo, MIN = su competenza) / REIMPUTAZIONI (REI) / CON FONDO P.V. (FPV) /		RIACCERTAMENTO	RESIDUI PASSIVI AL 31/12/2018
		(I)	(P)		(RR = I - INS - MIN - REI - FPV)	(RA = RR - P)	
2017/165	L'AFFIDAMENTO DEL SERVIZIO DI RACCOLTA RIFIUTI E DI NETTEZZA URBANA IN 18 COMUNI DEL COVAR 14PRENOTAZIONE IMPEGNO DI SPESA. CIG 5522459D52- L. N 1. ati s germano - de vizia	107.176,99	0,00	107.176,99	INS	0,00	0,00
2017/166	AFFIDAMENTO DEL SERVIZIO DI RACCOLTA RIFIUTI E DI NETTEZZA URBANA IN 18 COMUNI DEL COVAR 14 IMPEGNO DI SPESA. CIG 55225020D2- L. N 3. ATI DE VIZIA TRANSFER SPA- SAN GERMANO SRL	4.018,75	1.903,00	2.115,75	INS	1.903,00	0,00
2017/167	OGGETTO:SETTIMANA EUROPEA PER LA RIDUZIONE DEI RIFIUTI (PERIODO 22 – 30 NOVEMBRE 2014) AFFIDAMENTO INIZIATIVE ALLA SOCIETA' ERICA. IMPEGNO D	155,28	0,00	155,28	INS	0,00	0,00
	Totale Anno 2017	111.351,02	1.903,00	109.448,02	INS	1.903,00	0,00
	<u>Totale Cap. 1304/0</u>	111.351,02	1.903,00	109.448,02	INS	1.903,00	0,00
	<u>Cap. 1305/0 - RACCOLTA E TRASPORTO RACCOLTA DIFFERENZIATA (IN DISUSO DAL 2015). ANNULLATE PRENOTAZIONI N. 5 DEL 15-01-2014 EURO 11.496.462,27 DET 603 DEL 19-1 Anno 2017</u>						
2017/171	AFFIDAMENTO DEL SERVIZIO DI RACCOLTA RIFIUTI E DI NETTEZZA URBANA IN 18 COMUNI DEL COVAR 14 IMPEGNO DI SPESA. CIG 5522459D52- L. N 1. ati s germano	2.503,13	0,00	2.503,13	INS	0,00	0,00
2017/172	AFFIDAMENTO DEL SERVIZIO DI RACCOLTA RIFIUTI E DI NETTEZZA URBANA IN 18 COMUNI DEL COVAR 14 IMPEGNO DI SPESA. CIG 5522482051- L. N 2. CNS-	51.548,34	0,00	51.548,34	INS	0,00	0,00
2017/173	AFFIDAMENTO DEL SERVIZIO DI RACCOLTA RIFIUTI E DI NETTEZZA URBANA IN 18 COMUNI DEL COVAR 14 IMPEGNO DI SPESA. CCIG 5522482051- L. N 2. CNS- RIF CAP 1301	3.964,62	0,00	3.964,62	INS	0,00	0,00
2017/174	AFFIDAMENTO DEL SERVIZIO DI RACCOLTA RIFIUTI E DI NETTEZZA URBANA IN 18 COMUNI DEL COVAR 14 IMPEGNO DI SPESA. CIG 5522459D52- L. N 1. SAN GERMANO SRL RIF CAP 1301	18.553,90	0,00	18.553,90	INS	0,00	0,00
2017/177	OGGETTO: PROGETTO DI EDUCAZIONE AMBIENTALE SCUOLE CIG. 59329633F3. COD. CUP G39D14000620005 GARA IN CORSO	19.520,00	0,00	19.520,00	INS	0,00	0,00
2017/178	INSTALLAZIONE DEL SISTEMA DI CONFERIMENTO DEGLI ACCESSI E DEI CONFERIMENTI PRESSO GLI ECOCENTRI CONSORTILI INDIZ GARA CIG 3769292627 IMPEGN	1.065,53	988,20	77,33	INS	988,20	0,00
2017/179	INSTALLAZIONE DEL SISTEMA DI CONFERIMENTO DEGLI ACCESSI E DEI CONFERIMENTI PRESSO GLI ECOCENTRI CONSORTILI INDIZ GARA CIG 3769292627 IMP.	19.105,00	0,00			19.105,00	19.105,00
	Totale Anno 2017	116.260,52	988,20	96.167,32	INS	20.093,20	19.105,00
	<u>Totale Cap. 1305/0</u>	116.260,52	988,20	96.167,32	INS	20.093,20	19.105,00
	<u>Cap. 1306/0 - COSTI DI TRATTAMENTO RACCOLTA DIFFERENZIATA (IN DISUSO DAL 2015) - Piano Fin.: U.1.03.02.15.004 Anno 2017</u>						
2017/186	PROCEDURA APERTA PER L'AFFIDAM TRASPORTO E TRATTAM COMPOSTAGGIO DA FRAZ ORGANICA RSU CIG 2832834092 2832836238	108.008,03	0,00	108.008,03	INS	0,00	0,00

INS = Insussistenza, REI = Reimputazione in esercizi successivi, FPV = Reimputazione in esercizi successivi con Fondo Pluriennale vincolato

## ELENCO DEI RESIDUI PASSIVI PROVENIENTI DAGLI ESERCIZI ANTERIORI A QUELLO DI COMPETENZA

*Distinti per esercizio di provenienza e per capitolo*

	DESCRIZIONE	IMPEGNATO	PAGAMENTI	ECONOMIE (INS = su residuo, MIN = su competenza) / REIMPUTAZIONI (REI) / CON FONDO P.V. (FPV) /		RIACCERTAMENTO	RESIDUI PASSIVI AL 31/12/2018
		(I)	(P)			(RR = I - INS - MIN - REI - FPV)	(RA = RR - P)
2017/192	PROC AP PER AFFIDAM RACC TRASP REC SMALT RIFIUTI SPEC DERIVANTI DA SELEZIONE DEL MULTIMATERIALE. COD. CIG 5153419FE0	7.024,43	0,00	7.024,43	INS	0,00	0,00
	Totale Anno 2017	115.032,46	0,00	115.032,46	INS	0,00	0,00
	<u>Totale Cap. 1306/0</u>	115.032,46	0,00	115.032,46	INS	0,00	0,00
	<u>Cap. 1352/0 - COLLABORAZIONI ED INCARICHI PROF.LI VARI DI NATURA LEGALE - DIREZIONE - Piano Fin.: U.1.03.02.11.006</u>						
	Anno 2015						
2015/180	AFFIDAMENTO RECUPERO METALLO C.E.R. 20 01 40 PROVENIENTE DALLA RACCOLTA DIFFERENZIATA DI RIFIUTI URBANI ED ASSIMILATI AGLI URBANI ALLA DITTA	6.999,90	0,00	6.999,90	INS	0,00	0,00
2015/352	procedimenti esecutivi c/o aimeri ambiente. affidamento incarico di assistenza tstragiudiziale a tutela covar 14- (rif CONAFI)	1.284,95	0,00	1.284,95	INS	0,00	0,00
	Totale Anno 2015	8.284,85	0,00	8.284,85	INS	0,00	0,00
	<u>Totale Cap. 1352/0</u>	8.284,85	0,00	8.284,85	INS	0,00	0,00
	<u>Cap. 1357/0 - COSTI DI RISCOSSIONE TARIFFA - Piano Fin.: U.1.03.02.03.999</u>						
	Anno 2013						
2013/125	SERVIZIO DI RISCOSSIONE PER LA GESTIONE DEI RIFIUTI URB A. 2013 E RIMBORSI TIA IMP DI SPESA	270.394,02	0,00	270.259,75	INS	134,27	134,27
	Totale Anno 2013	270.394,02	0,00	270.259,75	INS	134,27	134,27
	Anno 2014						
2014/266	SERVIZIO DI RISCOSSIONE DELLA TARIFFA/TARI PER LA GESTIONE DEI RIFIUTI URBANI ANNO 2014. IMPEGNO DI SPESA.	91.682,00	1.298,61	90.383,39	INS	1.298,61	0,00
2014/267	SERVIZIO DI RISCOSSIONE DELLA TARIFFA/TARI PER LA GESTIONE DEI RIFIUTI URBANI ANNO 2014. IMPEGNO DI SPESA. EQUITALIA	64.294,52	0,00	64.294,52	INS	0,00	0,00
	Totale Anno 2014	155.976,52	1.298,61	154.677,91	INS	1.298,61	0,00
	Anno 2015						
2015/31	EQUITALIA - SERVIZIO DI RISCOSSIONE DELLA TARIFFA/TARI PER LA GESTIONE DEI RIFIUTI URBANI ANNO 2015. IMPEGNO DI SPESA.	501,68	0,00	501,68	INS	0,00	0,00
2015/228	SERVIZIO DI RISCOSSIONE DELLA TIA 2012	61.657,49	0,00	61.657,49	INS	0,00	0,00
	Totale Anno 2015	62.159,17	0,00	62.159,17	INS	0,00	0,00
	<u>Totale Cap. 1357/0</u>	488.529,71	1.298,61	487.096,83	INS	1.432,88	134,27
	<u>Cap. 1358/0 - COSTI MANTENIMENTO ATO - Piano Fin.: U.1.03.02.99.999</u>						
	Anno 2017						
2017/209	OGGETTO:CONFERIMENTO RIFIUTI URBANI PROVENIENTI DA RACCOLTA DIFFERENZIATA DOMICILIARE RACCOLTI NEL TERRITORIO DEL COVAR 14 NEL PERIODO GENN	58,50	0,00	58,50	INS	0,00	0,00
2017/502	CONFERIMENTO RIFIUTI URBANI PROVENIENTI DA RACCOLTA DIFFERENZIATA DOMICILIARE RACCOLTI NEL TERRITORIO DEL COVAR 14 NEL PERIODO GENNAIO - DI	9.060,45	0,00	9.060,45	INS	0,00	0,00

INS = Insussistenza, REI = Reimputazione in esercizi successivi, FPV = Reimputazione in esercizi successivi con Fondo Pluriennale vincolato

## ELENCO DEI RESIDUI PASSIVI PROVENIENTI DAGLI ESERCIZI ANTERIORI A QUELLO DI COMPETENZA

*Distinti per esercizio di provenienza e per capitolo*

	DESCRIZIONE	IMPEGNATO	PAGAMENTI	ECONOMIE (INS = su residuo, MIN = su competenza) / REIMPUTAZIONI (REI) / CON FONDO P.V. (FPV) /	RIACCERTAMENTO	RESIDUI PASSIVI AL 31/12/2018
		(I)	(P)		(RR = I - INS - MIN - REI - FPV)	(RA = RR - P)
2017/651	RICORSO AL TAR DITTA TEKNOSERVICE SRL PER L'ANNULLAMENTO DI TUTTI GLI ATTI E PROVVEDIMENTI ADOTTATI NEL CORSO DELLA PROCEDURA APERTA IN AMBI	2.537,60	0,00	2.537,60 INS	0,00	0,00
	Totale Anno 2017	11.656,55	0,00	11.656,55 INS	0,00	0,00
	<u>Totale Cap. 1358/0</u>	11.656,55	0,00	11.656,55 INS	0,00	0,00
	<u>Cap. 1361/0 - COSTI DI PUBBLICAZIONE BANDI, PULIZIE, SORVEGLIANZA SEDE, FATTORINAGGIO, SPESE POSTALI, NOLEGGIO FOTOCOPIATORI, CONTRIBUTI ASSOCIATIVI, COSTI</u>					
	Anno 2012					
2012/211	SERVIZIO APERTURA E DI PULIZIA DELLE SEDI DI COVAR 14 PER IL PERIODO GIUGNO 2012 MAGGIO 2014 - AFFIDAMENTO E IMPEGNO DI SPESA ZED053523F	4.901,00	4.146,34	754,66 INS	4.146,34	0,00
2012/212	SERVIZIO TAGLIO ERBA DELLE SEDE DI COVAR 14 PER IL PERIODO GIUGNO 2012 MAGGIO 2014 - AFFIDAMENTO E IMPEGNO DI SPESA ZED053523F	254,00	0,00	254,00 INS	0,00	0,00
	Totale Anno 2012	5.155,00	4.146,34	1.008,66 INS	4.146,34	0,00
	Anno 2013					
2013/31	SERVIZIO TAGLIO ERBA SEDE COVAR 14 PER IL PERIODO GIUGNO 2012 MAGGIO 2014 - AFFIDAMENTO E IMPEGNO DI SPESA ZED053523F	250,00	0,00	250,00 INS	0,00	0,00
	Totale Anno 2013	250,00	0,00	250,00 INS	0,00	0,00
	Anno 2014					
2014/2	SERVIZIO TAGLIO ERBA SEDE DI COVAR 14 PER IL PERIODO GIUGNO 2012 MAGGIO 2014 - AFFIDAMENTO E IMPEGNO DI SPESA ZED053523F	246,00	0,00	246,00 INS	0,00	0,00
	Totale Anno 2014	246,00	0,00	246,00 INS	0,00	0,00
	<u>Totale Cap. 1361/0</u>	5.651,00	4.146,34	1.504,66 INS	4.146,34	0,00
	<u>Cap. 1364/0 - SPESE PER SICUREZZA DIPENDENTI - Piano Fin.: U.1.03.02.99.999</u>					
	Anno 2016					
2016/140	interventi acquisti ed attività per la sicurezza dei lavoratori imp di spesa da effettuarsi con bdo	1.141,92	0,00	1.141,92 INS	0,00	0,00
2016/141	FORMAZIONE RESPONSABILE SERVIZIO DI PREVENZIONE E PROTEZIONE ANNO 2015 e aggiornamenti normativi CIG Z4A135ECD9	520,00	0,00	520,00 INS	0,00	0,00
	Totale Anno 2016	1.661,92	0,00	1.661,92 INS	0,00	0,00
	<u>Totale Cap. 1364/0</u>	1.661,92	0,00	1.661,92 INS	0,00	0,00
	<u>Cap. 1367/0 - COLLABORAZIONI ED INCARICHI PROFESSIONALI VARI. ALTRE PRESTAZIONI SPECIALISTICHE N.A.C. - AREA AMMINISTRAZIONE GENERALE E FINANZIARIA - Piano F</u>					
	Anno 2015					
2015/27	SERVIZIO DI TENUTA CONTABILITA' AI FINI IVA. PERIODO: 01/01/2015 - 31/12/2017. IMP DI SPESA. ENTI REV S.R.L. RINEGOZIAZIONE COMP NO QUOTA ISTAT 200	612,07	0,00	612,07 INS	0,00	0,00
	Totale Anno 2015	612,07	0,00	612,07 INS	0,00	0,00
	<u>Totale Cap. 1367/0</u>	612,07	0,00	612,07 INS	0,00	0,00
	<u>Cap. 1378/0 - UTENZE ENERGIA ELETTRICA - Piano Fin.: U.1.03.02.05.004</u>					

INS = Insussistenza, REI = Reimputazione in esercizi successivi, FPV = Reimputazione in esercizi successivi con Fondo Pluriennale vincolato

**ELENCO DEI RESIDUI PASSIVI PROVENIENTI DAGLI ESERCIZI ANTERIORI A QUELLO DI COMPETENZA***Distinti per esercizio di provenienza e per capitolo*

DESCRIZIONE		IMPEGNATO	PAGAMENTI	ECONOMIE (INS = su residuo, MIN = su competenza) / REIMPUTAZIONI (REI) / CON FONDO P.V. (FPV) /	RIACCERTAMENTO	RESIDUI PASSIVI AL 31/12/2018 (RA = RR - P)
		(I)	(P)		(RR = I - INS - MIN - REI - FPV)	
2015/76	Anno 2015 UTENZE ENERGIA ELETTRICA	6,18	0,00		6,18	6,18
	Totale Anno 2015	6,18	0,00		6,18	6,18
2016/244	Anno 2016 utenze energia elettrica - ENEL E GSE	6.350,52	146,40		6.350,52	6.204,12
	Totale Anno 2016	6.350,52	146,40		6.350,52	6.204,12
	<u>Totale Cap. 1378/0</u>	6.356,70	146,40		6.356,70	6.210,30
	<u>Cap. 1379/0 - UTENZE TELEFONICHE. TELEFONIA FISSA. - Piano Fin.: U.1.03.02.05.001</u>					
2015/77	Anno 2015 UTENZE TELEFONICHE, TELEFONIA FISSA	3.140,61	0,00	3.140,61 INS	0,00	0,00
	Totale Anno 2015	3.140,61	0,00	3.140,61 INS	0,00	0,00
2016/245	Anno 2016 utenze telefono fisso	2.622,34	0,00	2.622,34 INS	0,00	0,00
	Totale Anno 2016	2.622,34	0,00	2.622,34 INS	0,00	0,00
2017/131	Anno 2017 UTENZE telecom linea fissa	3.943,89	3.130,64	813,25 INS	3.130,64	0,00
	Totale Anno 2017	3.943,89	3.130,64	813,25 INS	3.130,64	0,00
	<u>Totale Cap. 1379/0</u>	9.706,84	3.130,64	6.576,20 INS	3.130,64	0,00
	<u>Cap. 1380/0 - UTENZE SERVIZIO IDRICO - Piano Fin.: U.1.03.02.05.005</u>					
2015/78	Anno 2015 UTENZE SERVIZIO IDRICO	3.965,17	0,00		3.965,17	3.965,17
	Totale Anno 2015	3.965,17	0,00		3.965,17	3.965,17
2016/246	Anno 2016 utenze servizio idrico	32,16	0,00		32,16	32,16
2016/475	VOLTURA UTENZA RELATIVA ALLA FORNITURA ACQUA (SMAT) DEL CENTRO DI RACCOLTA (CDR) DI VIA N. SAURO, ORBASSANO- Liquidazione fatture	666,65	0,00		666,65	666,65
	Totale Anno 2016	698,81	0,00		698,81	698,81
2017/128	Anno 2017 UTENZE SERVIZIO IDRICO 2017	6.698,45	4.577,98		6.698,45	2.120,47
	Totale Anno 2017	6.698,45	4.577,98		6.698,45	2.120,47
	<u>Totale Cap. 1380/0</u>	11.362,43	4.577,98		11.362,43	6.784,45
	<u>Cap. 1381/0 - UTENZE GAS METANO - Piano Fin.: U.1.03.02.05.006</u>					
2015/79	Anno 2015 UTENZE GAS METANO	1.612,38	0,00	1.612,38 INS	0,00	0,00
	Totale Anno 2015	1.612,38	0,00	1.612,38 INS	0,00	0,00

INS = Insussistenza, REI = Reimputazione in esercizi successivi, FPV = Reimputazione in esercizi successivi con Fondo Pluriennale vincolato

**ELENCO DEI RESIDUI PASSIVI PROVENIENTI DAGLI ESERCIZI ANTERIORI A QUELLO DI COMPETENZA**  
*Distinti per esercizio di provenienza e per capitolo*

DESCRIZIONE		IMPEGNATO	PAGAMENTI	ECONOMIE (INS = su residuo, MIN = su competenza) / REIMPUTAZIONI (REI) / CON FONDO P.V. (FPV) /	RIACCERTAMENTO	RESIDUI PASSIVI AL 31/12/2018
		(I)	(P)		(RR = I - INS - MIN - REI - FPV)	(RA = RR - P)
2016/247	Anno 2016 utenze gas metano	5.750,87	0,00	5.750,87 INS	0,00	0,00
	Totale Anno 2016	5.750,87	0,00	5.750,87 INS	0,00	0,00
2017/130	Anno 2017 UTENZE GAS METANO 2017	10.052,72	2.615,85		10.052,72	7.436,87
	Totale Anno 2017	10.052,72	2.615,85		10.052,72	7.436,87
	<u>Totale Cap. 1381/0</u>	17.415,97	2.615,85	7.363,25 INS	10.052,72	7.436,87
	<u>Cap. 1382/0 - PUBBLICAZIONE BANDI - Piano Fin.: U.1.03.02.99.999</u>					
2015/75	Anno 2015 PUBBLICAZIONE BANDI DI GARA, AI SENSI DEGLI ARTT. 65, 66 E 124 DEL DECRETO LEGISLATIVO N. 163/2006	902,80	0,00	817,40 INS	85,40	85,40
	Totale Anno 2015	902,80	0,00	817,40 INS	85,40	85,40
2017/223	Anno 2017 PROCEDURA APERTA IN AMBITO EUROPEO PER L'AFFIDAMENTO DEL SERVIZIO DI RACCOLTA RIFIUTI E DI NETTEZZA URBANA IN CINQUE COMUNI DEL COVAR 14 - C	396,57	0,00	396,57 INS	0,00	0,00
2017/225	PROCEDURA APERTA IN AMBITO EUROPEO PER L'AFFIDAMENTO DEL SERVIZIO DI RACCOLTA RIFIUTI E DI NETTEZZA URBANA IN CINQUE COMUNI DEL COVAR 14 - C	556,32	0,00	556,32 INS	0,00	0,00
2017/226	PROCEDURA APERTA IN AMBITO EUROPEO PER L'AFFIDAMENTO DEL SERVIZIO DI RACCOLTA RIFIUTI E DI NETTEZZA URBANA IN CINQUE COMUNI DEL COVAR 14 - C	1.195,35	0,00	1.195,35 INS	0,00	0,00
	Totale Anno 2017	2.148,24	0,00	2.148,24 INS	0,00	0,00
	<u>Totale Cap. 1382/0</u>	3.051,04	0,00	2.965,64 INS	85,40	85,40
	<u>Cap. 1390/0 - SPESE INFORMATIVA UTENTI - Piano Fin.: U.1.03.02.99.999</u>					
2015/506	Anno 2015 OGGETTO: RIESAME DEL PROGETTO "OFFERTA PER L'ATTUAZIONE DI AZIONI TECNICHE - COMUNICATIVE DI PROSEGUIMENTO DEL PERCORSO MIGLIORATIVO DELLA GE	5.600,00	0,00	5.600,00 INS	0,00	0,00
2015/521	OGGETTO:PROTOCOLLO D'INTESA AVENTE AD OGGETTO "IMPLEMENTAZIONE DELLA APP PER SMARTPHONE "BEATOCHILOSAPP" E DELLA SEZIONE DEL SITO INTERNET W	610,00	0,00	610,00 INS	0,00	0,00
	Totale Anno 2015	6.210,00	0,00	6.210,00 INS	0,00	0,00
2017/42	Anno 2017 det a contrarre su servizi dicomunicazione scuole	50.710,49	7.989,78	42.720,71 INS	7.989,78	0,00
2017/43	RINNOVO ATTIVITA' COMUNICATIVE AL FINE DEL PROSEGUIMENTO DEL PERCORSO MIGLIORATIVO DELLA GESTIONE DI RIFIUTI NELLE STRUTTURE OSPEDALIERE SAN	9.370,65	8.063,55	1.307,10 INS	8.063,55	0,00

INS = Insussistenza, REI = Reimputazione in esercizi successivi, FPV = Reimputazione in esercizi successivi con Fondo Pluriennale vincolato

**ELENCO DEI RESIDUI PASSIVI PROVENIENTI DAGLI ESERCIZI ANTERIORI A QUELLO DI COMPETENZA**  
*Distinti per esercizio di provenienza e per capitolo*

	DESCRIZIONE	IMPEGNATO	PAGAMENTI	ECONOMIE (INS = su residuo, MIN = su competenza) / REIMPUTAZIONI (REI) / CON FONDO P.V. (FPV) /		RIACCERTAMENTO	RESIDUI PASSIVI AL 31/12/2018
		(I)	(P)			(RR = I - INS - MIN - REI - FPV)	(RA = RR - P)
2017/231	OGGETTO: PUBBLICAZIONI SUI GIORNALI MEDIANTE L'EMISSIONE DI BUONI D'ORDINE - IMPEGNO DI SPESA 2016	1.920,42	1.904,06	16,36	INS	1.904,06	0,00
2017/233	RINNOVO ATTIVITA' COMUNICATIVE AL FINE DEL PROSEGUIMENTO DEL PERCORSO MIGLIORATIVO DELLA GESTIONE DI RIFIUTI NELLE STRUTTURE OSPEDALIERE SAN	46,45	0,00	46,45	INS	0,00	0,00
2017/234	PROGETTO ECORISTORANTI: TEST DOGGY BAG E MONITORAGGIO. RILANCIO DELLA RETE. AFFIDAMENTO ALLA SOCIETA' ERICA. CIG. Z521BD963A. IMPEGNO DI SPE	3.050,00	0,00			3.050,00	3.050,00
2017/856	AFFIDAMENTO DELLA REALIZZAZIONE DI UN PROGETTO DI EDUCAZIONE AMBIENTALE RIVOLTO ALLE SCUOLE PRIMARIE E SECONDARIE CIG 7192928FF2	21.548,00	17.370,12	4.177,88	INS	17.370,12	0,00
	Totale Anno 2017	86.646,01	35.327,51	48.268,50	INS	38.377,51	3.050,00
	<u>Totale Cap. 1390/0</u>	92.856,01	35.327,51	54.478,50	INS	38.377,51	3.050,00
	<u>Cap. 1391/0 - UTENZE TELEFONICHE. TELEFONIA MOBILE. - Piano Fin.: U.1.03.02.05.002</u> Anno 2015						
2015/80	UTENZE TELEFONICHE. TELEFONIA MOBILE	8.384,93	0,00			8.384,93	8.384,93
2015/448	AFFIDAM CONNESSIONE TELEFONIA MOBILE PER VIDEOSORVEGLIANZA	36,40	0,00	36,40	INS	0,00	0,00
	Totale Anno 2015	8.421,33	0,00	36,40	INS	8.384,93	8.384,93
	Anno 2017						
2017/499	CDR DI TROFARELLO VIA CROCE ROSSA. AFFIDAMENTO DIRETTO DELLA CONNETTIVITA' VIA RADIO ALLA DITTA B.B.BELL AL FINE DI ATTIVARE LA TRASMISSIONE	1.080,12	566,08	514,04	INS	566,08	0,00
2017/500	CDR DI RIVALTA VIA AVIGLIANA. AFFIDAMENTO DIRETTO DELLA CONNETTIVITA' VIA RADIO ALLA DITTA B.B.BELL AL FINE DI ATTIVARE LA TRASMISSIONE DELL	953,24	805,20	148,04	INS	805,20	0,00
	Totale Anno 2017	2.033,36	1.371,28	662,08	INS	1.371,28	0,00
	<u>Totale Cap. 1391/0</u>	10.454,69	1.371,28	698,48	INS	9.756,21	8.384,93
	<u>Cap. 1401/0 - AFFITTI - Piano Fin.: U.1.03.02.07.001</u> Anno 2015						
2015/62	canoni affitto anno 2015	4.224,40	166,36	4.058,04	INS	166,36	0,00
	Totale Anno 2015	4.224,40	166,36	4.058,04	INS	166,36	0,00
	Anno 2016						
2016/333	locazioni 2016	3.159,90	82,65	3.077,25	INS	82,65	0,00
	Totale Anno 2016	3.159,90	82,65	3.077,25	INS	82,65	0,00
	<u>Totale Cap. 1401/0</u>	7.384,30	249,01	7.135,29	INS	249,01	0,00
	<u>Cap. 1402/0 - ACQUISTO DI SERVIZI PER FORMAZIONE SPECIALISTICA - Piano Fin.: U.1.03.02.04.999</u> Anno 2015						

INS = Insussistenza, REI = Reimputazione in esercizi successivi, FPV = Reimputazione in esercizi successivi con Fondo Pluriennale vincolato

**ELENCO DEI RESIDUI PASSIVI PROVENIENTI DAGLI ESERCIZI ANTERIORI A QUELLO DI COMPETENZA***Distinti per esercizio di provenienza e per capitolo*

DESCRIZIONE		IMPEGNATO	PAGAMENTI	ECONOMIE (INS = su residuo, MIN = su competenza) / REIMPUTAZIONI (REI) / CON FONDO P.V. (FPV) /	RIACCERTAMENTO	RESIDUI PASSIVI AL 31/12/2018
		(I)	(P)		(RR = I - INS - MIN - REI - FPV)	(RA = RR - P)
2015/170	FORMAZIONE DEL PERSONALE DIPENDENTE ANNO 2015. IMPEGNO DI SPESA DA EFFETTUARSI CON BUONO D'ORDINE	200,00	0,00		200,00	200,00
	Totale Anno 2015	200,00	0,00		200,00	200,00
	<u>Totale Cap. 1402/0</u>	200,00	0,00		200,00	200,00
	<u>Cap. 1407/0 - MANUTENZIONE ORDINARIA E RIPARAZIONI DI IMPIANTI E MACCHINARI - AREA IMPIANTI (EX 1365) - Piano Fin.: U.1.03.02.09.004</u>					
	Anno 2017					
2017/590	DISCARICHE DI BEINASCO, VINOVO, LA LOGGIA, ORBASSANO. AFFIDAM SERVIZI DI GLOBAL SERVICE POST CONDUZIONE E MANUTENZIONE CIG 6841411ef1	86.507,66	85.592,66		86.507,66	915,00
2017/769	INTERVENTI DI MANUTENZIONE ORDINARIA E RIPARAZIONI BENI IMMOBILI. CAPITOLO 1407. IMPEGNO DI SPESA ANNO 2017 DA EFFETTUARSI MEDIANTE L'EMISSI	7.185,46	6.863,90	321,56 INS	6.863,90	0,00
2017/823	L'AFFIDAMENTO DEL SERVIZIO DI CAMPIONAMENTO ED ANALISI DELLE ACQUE DI FALDA E SUPERFICIALI, PERCOLATI E BIOGAS PRESSO LE DISCARICHE CONSORTILI DI BEINASCO (TO), LA LOGGIA (TO), VINOVO (TO), ORBASSANO (TO) CIG 7100226BD7 - CUP G39D17000280005 -	10.197,96	5.210,85		10.197,96	4.987,11
	Totale Anno 2017	103.891,08	97.667,41	321,56 INS	103.569,52	5.902,11
	<u>Totale Cap. 1407/0</u>	103.891,08	97.667,41	321,56 INS	103.569,52	5.902,11
	<u>Cap. 1418/0 - MANUTENZIONE ORDINARIA E RIPARAZIONI DI BENI IMMOBILI- AREA IMPIANTI - Piano Fin.: U.1.03.02.09.008</u>					
	Anno 2015					
2015/269	INTERVENTI DI MANUTENZIONE ORDINARIA DA EFFETTUARSI PRESSO I CENTRI DI RACCOLTA. IMPEGNO DI SPESA ANNO 2015 DA EFFETTUARSI MEDIANTE L'EMISSI	488,00	0,00		488,00	488,00
	Totale Anno 2015	488,00	0,00		488,00	488,00
	Anno 2017					
2017/248	ECOCENTRO DI VILLASTELLONE (TO) . RIPRISTINO PARTE DELLA RECINZIONE. INCARICO PER LA REALIZZAZIONE ALL' IMPRESA EDIL-CAR DI MONCO CARLO VIA	1.586,00	0,00		1.586,00	1.586,00
2017/257	CENTRI DI RACCOLTA RIFIUTI DIFFERENZIATI UBICATI NEI COMUNI DI BEINASCO, BRUINO, CASTAGNOLE, CARIGNANO, MONCALIERI, NICHELINO, ORBASSANO, PIOSSASCO, RIVALTA, TROFARELLO, VILLASTELLONE, VINOVO, VIRLE MANUTENZIONE imp prima pioggia	27.106,57	0,00		27.106,57	27.106,57
2017/438	INTERVENTI DI MANUTENZIONE ORDINARIA DA EFFETTUARSI PRESSO I CENTRI DI RACCOLTA. IMPEGNO DI SPESA ANNO 2017 DA EFFETTUARSI MEDIANTE L'EMISSI	10.194,45	9.889,95	5,60 INS	10.188,85	298,90
	Totale Anno 2017	38.887,02	9.889,95	5,60 INS	38.881,42	28.991,47
	<u>Totale Cap. 1418/0</u>	39.375,02	9.889,95	5,60 INS	39.369,42	29.479,47
	<u>Cap. 1421/0 - SERVIZI IGIENE URBANA - RACCOLTA - COMUNE DI BEINASCO - Piano Fin.: U.1.03.02.15.004</u>					
	Anno 2017					

INS = Insussistenza, REI = Reimputazione in esercizi successivi, FPV = Reimputazione in esercizi successivi con Fondo Pluriennale vincolato

**ELENCO DEI RESIDUI PASSIVI PROVENIENTI DAGLI ESERCIZI ANTERIORI A QUELLO DI COMPETENZA***Distinti per esercizio di provenienza e per capitolo*

	DESCRIZIONE	IMPEGNATO	PAGAMENTI	ECONOMIE (INS = su residuo, MIN = su competenza) / REIMPUTAZIONI (REI) / CON FONDO P.V. (FPV) /		RIACCERTAMENTO	RESIDUI PASSIVI AL 31/12/2018
		(I)	(P)			(RR = I - INS - MIN - REI - FPV)	(RA = RR - P)
2017/26	PROCEDURA APERTA IN AMBITO EUROPEO PER L'AFFIDAMENTO DEL SERVIZIO DI RACCOLTA RIFIUTI E DI NETTEZZA URBANA IN CINQUE COMUNI DEL COV	368.833,15	368.832,76	0,39	INS	368.832,76	0,00
	Totale Anno 2017	368.833,15	368.832,76	0,39	INS	368.832,76	0,00
	<u>Totale Cap. 1421/0</u>	368.833,15	368.832,76	0,39	INS	368.832,76	0,00
	<u>Cap. 1422/0 - SERVIZI IGIENE URBANA - RACCOLTA - COMUNE DI BRUINO - Piano Fin.: U.1.03.02.15.004</u> Anno 2017						
2017/27	OGGETTO: PROCEDURA APERTA IN AMBITO EUROPEO PER L'AFFIDAMENTO DEL SERVIZIO DI RACCOLTA RIFIUTI E DI NETTEZZA URBANA IN CINQUE COMUNI DEL COV	213.097,72	208.697,81	3.351,49	INS	209.746,23	1.048,42
	Totale Anno 2017	213.097,72	208.697,81	3.351,49	INS	209.746,23	1.048,42
	<u>Totale Cap. 1422/0</u>	213.097,72	208.697,81	3.351,49	INS	209.746,23	1.048,42
	<u>Cap. 1423/0 - SERVIZI DI IGIENE URBANA - RACCOLTA - COMUNE DI CANDIOLO - Piano Fin.: U.1.03.02.15.004</u> Anno 2017						
2017/593	Servizio di raccolta rifiuti e di nettezza urbana lotto I e lotto II periodo 16/04/2017-14/05/2017 -COD. CIG 5522459D52 - COD. CIG 55225020D	1.161,16	1.161,13	0,03	INS	1.161,13	0,00
	Totale Anno 2017	1.161,16	1.161,13	0,03	INS	1.161,13	0,00
	<u>Totale Cap. 1423/0</u>	1.161,16	1.161,13	0,03	INS	1.161,13	0,00
	<u>Cap. 1428/0 - SERVIZI IGIENE URBANA - RACCOLTA - COMUNE DI MONCALIERI - Piano Fin.: U.1.03.02.15.004</u> Anno 2017						
2017/44	PROCEDURA APERTA PER L'AFFIDAMENTO DELLA FORNITURA DI SACCHI IN POLIETILENE DA DESTINARE ALLA RACCOLTA DIFFERENZIATA DI PLASTICA/LATTINE E D	35.000,00	0,00	35.000,00	INS	0,00	0,00
	Totale Anno 2017	35.000,00	0,00	35.000,00	INS	0,00	0,00
	<u>Totale Cap. 1428/0</u>	35.000,00	0,00	35.000,00	INS	0,00	0,00
	<u>Cap. 1429/0 - SERVIZI IGIENE URBANA - RACCOLTA - COMUNE DI NICHELINO - Piano Fin.: U.1.03.02.15.004</u> Anno 2016						
2016/758	ACQUISTO CAMPANE PLASTICA NEL COMUNE DI NICHELINO. IMPEGNI DI SPESA ANNO 2016 ESIGIBILI ANNO 2017. ACQUISTO PC E SOFTWARE IMPEGNO DI SPE	12.000,00	2.433,46	9.556,54	INS	2.443,46	10,00
	Totale Anno 2016	12.000,00	2.433,46	9.556,54	INS	2.443,46	10,00
	Anno 2017						
2017/51	PROCEDURA APERTA PER L'AFFIDAMENTO DELLA FORNITURA DI SACCHI IN POLIETILENE DA DESTINARE ALLA RACCOLTA DIFFERENZIATA DI PLASTICA/LATTINE E D	20.000,00	0,00	20.000,00	INS	0,00	0,00
2017/296	PROCEDURA APERTA PER L'AFFIDAMENTO DELLA FORNITURA DI SACCHI IN POLIETILENE DA DESTINARE ALLA RACCOLTA DIFFERENZIATA DI PLASTICA/LATTINE E D	8.926,00	0,00	8.926,00	INS	0,00	0,00

INS = Insussistenza, REI = Reimputazione in esercizi successivi, FPV = Reimputazione in esercizi successivi con Fondo Pluriennale vincolato



**ELENCO DEI RESIDUI PASSIVI PROVENIENTI DAGLI ESERCIZI ANTERIORI A QUELLO DI COMPETENZA***Distinti per esercizio di provenienza e per capitolo*

DESCRIZIONE		IMPEGNATO	PAGAMENTI	ECONOMIE (INS = su residuo, MIN = su competenza) / REIMPUTAZIONI (REI) / CON FONDO P.V. (FPV) /	RIACCERTAMENTO	RESIDUI PASSIVI AL 31/12/2018
		(I)	(P)		(RR = I - INS - MIN - REI - FPV)	(RA = RR - P)
Totale Anno 2017		28.926,00	0,00	28.926,00	INS	0,00
<u>Totale Cap. 1429/0</u>		40.926,00	2.433,46	38.482,54	INS	10,00
<u>Cap. 1430/0 - SERVIZI IGIENE URBANA - RACCOLTA - COMUNE DI ORBASSANO - Piano Fin.: U.1.03.02.15.004</u>						
Anno 2017						
2017/28	OGGETTO: PROCEDURA APERTA IN AMBITO EUROPEO PER L'AFFIDAMENTO DEL SERVIZIO DI RACCOLTA RIFIUTI E DI NETTEZZA URBANA IN CINQUE COMUNI DEL COV	220.324,28	220.299,31	24,97	INS	0,00
2017/906	PROROGA SERVIZI I E III LOTTO	27.500,00	13.886,10	13.613,90	INS	0,00
Totale Anno 2017		247.824,28	234.185,41	13.638,87	INS	0,00
<u>Totale Cap. 1430/0</u>		247.824,28	234.185,41	13.638,87	INS	0,00
<u>Cap. 1431/0 - SERVIZI IGIENE URBANA - RACCOLTA - COMUNE DI OSASIO - Piano Fin.: U.1.03.02.15.004</u>						
Anno 2017						
2017/599	Servizio di raccolta rifiuti e di nettezza urbana lotto I e lotto II periodo 16/04/2017-14/05/2017 -COD. CIG 5522459D52 - COD. CIG 55225020D	1.634,64	1.495,86	138,78	INS	0,00
Totale Anno 2017		1.634,64	1.495,86	138,78	INS	0,00
<u>Totale Cap. 1431/0</u>		1.634,64	1.495,86	138,78	INS	0,00
<u>Cap. 1432/0 - SERVIZI IGIENE URBANA - RACCOLTA -COMUNE DI PANCALIERI - Piano Fin.: U.1.03.02.15.004</u>						
Anno 2017						
2017/577	Servizio di raccolta rifiuti e di nettezza urbana lotto I e lotto II periodo 1/04/2017 -15/04/2017 -COD. CIG 5522459D52 - COD. CIG 5522502	14.894,72	14.891,72	3,00	INS	0,00
2017/598	Servizio di raccolta rifiuti e di nettezza urbana lotto I e lotto II periodo 16/04/2017-14/05/2017 -COD. CIG 5522459D52 - COD. CIG 55225020D	3.742,95	0,00	3.742,95	INS	0,00
2017/661	PROC APERTA IN AMBITO EUR. PER L'AFFIDAM. DEL SERVIZIO DI RACCOLTA RIFIUTI E DI NETTEZZA URBANA IN 18 COMUNI DEL COVAR 14 - CONSORZIO DELLA PROVINCIA DI TORINO COMPOSTO DA 19 COMUNI - COD. CIG 5522459D52, LOTTO N 1 COD. CIG 55225020D2 LOTTO N 3	5.500,00	5.302,00	198,00	INS	0,00
Totale Anno 2017		24.137,67	20.193,72	3.943,95	INS	0,00
<u>Totale Cap. 1432/0</u>		24.137,67	20.193,72	3.943,95	INS	0,00
<u>Cap. 1433/0 - SERVIZI IGIENE URBANA - RACCOLTA - COMUNE DI PIOBESI - Piano Fin.: U.1.03.02.15.004</u>						
Anno 2017						
2017/315	PROCEDURA APERTA PER L'AFFIDAMENTO DELLA FORNITURA DI SACCHI IN POLIETILENE DA DESTINARE ALLA RACCOLTA DIFFERENZIATA DI PLASTICA/LATTINE E D	5.000,00	0,00	5.000,00	INS	0,00
2017/699	PROCEDURA APERTA IN AMBITO EUROPEO PER L'AFFIDAMENTO DEL SERVIZIO DI RACCOLTA RIFIUTI E DI NETTEZZA URBANA IN 18 COMUNI DEL COVAR 14 - CONSO	17.495,70	17.495,65	0,05	INS	0,00

INS = Insussistenza, REI = Reimputazione in esercizi successivi, FPV = Reimputazione in esercizi successivi con Fondo Pluriennale vincolato

**ELENCO DEI RESIDUI PASSIVI PROVENIENTI DAGLI ESERCIZI ANTERIORI A QUELLO DI COMPETENZA***Distinti per esercizio di provenienza e per capitolo*

DESCRIZIONE		IMPEGNATO	PAGAMENTI	ECONOMIE (INS = su residuo, MIN = su competenza) / REIMPUTAZIONI (REI) / CON FONDO P.V. (FPV) /	RIACCERTAMENTO	RESIDUI PASSIVI AL 31/12/2018 (RA = RR - P)	
		(I)	(P)		(RR = I - INS - MIN - REI - FPV)		
	Totale Anno 2017	22.495,70	17.495,65	5.000,05	INS	17.495,65	0,00
	<u>Totale Cap. 1433/0</u>	22.495,70	17.495,65	5.000,05	INS	17.495,65	0,00
	<u>Cap. 1435/0 - SERVIZI IGIENE URBANA - RACCOLTA - COMUNE DI RIVALTA - Piano Fin.: U.1.03.02.15.004</u>						
	Anno 2017						
2017/30	OGGETTO: PROCEDURA APERTA IN AMBITO EUROPEO PER L'AFFIDAMENTO DEL SERVIZIO DI RACCOLTA RIFIUTI E DI NETTEZZA URBANA IN CINQUE COMUNI 66101883B3	730.160,72	728.676,42			730.160,72	1.484,30
	Totale Anno 2017	730.160,72	728.676,42			730.160,72	1.484,30
	<u>Totale Cap. 1435/0</u>	730.160,72	728.676,42			730.160,72	1.484,30
	<u>Cap. 1436/0 - SERVIZI IGIENE URBANA - RACCOLTA - COMUNE DI TROFARELLO - Piano Fin.: U.1.03.02.15.004</u>						
	Anno 2017						
2017/64	PROCEDURA APERTA IN AMBITO EUROPEO PER L'AFFIDAMENTO DEL SERVIZIO DI RACCOLTA RIFIUTI E DI NETTEZZA URBANA NEL TERRITORIO DEL COVAR14 - CONS	334.438,86	320.839,77	10.303,69	INS	324.135,17	3.295,40
	Totale Anno 2017	334.438,86	320.839,77	10.303,69	INS	324.135,17	3.295,40
	<u>Totale Cap. 1436/0</u>	334.438,86	320.839,77	10.303,69	INS	324.135,17	3.295,40
	<u>Cap. 1437/0 - SERVIZI IGIENE URBANA - RACCOLTA - COMUNE DI VILLASTELLONE - Piano Fin.: U.1.03.02.15.004</u>						
	Anno 2017						
2017/553	Servizio di raccolta rifiuti e di nettezza urbana Lotto I e III - periodo 1 sett 2014 – 31 Agosto 2016 - COD. CIG 55225020D2 e 5522459D52	17.244,91	17.244,00	0,91	INS	17.244,00	0,00
2017/596	Servizio di raccolta rifiuti e di nettezza urbana lotto I e lotto II periodo 16/04/2017-14/05/2017 –COD. CIG 5522459D52 - COD. CIG 55225020D	13.566,67	13.566,00	0,67	INS	13.566,00	0,00
	Totale Anno 2017	30.811,58	30.810,00	1,58	INS	30.810,00	0,00
	<u>Totale Cap. 1437/0</u>	30.811,58	30.810,00	1,58	INS	30.810,00	0,00
	<u>Cap. 1438/0 - SERVIZI IGIENE URBANA - RACCOLTA - COMUNE DI VINOVO - Piano Fin.: U.1.03.02.15.004</u>						
	Anno 2017						
2017/47	PROCEDURA APERTA PER L'AFFIDAMENTO DELLA FORNITURA DI SACCHI IN POLIETILENE DA DESTINARE ALLA RACCOLTA DIFFERENZIATA DI PLASTICA/LATTINE E D	20.000,00	0,00	20.000,00	INS	0,00	0,00
	Totale Anno 2017	20.000,00	0,00	20.000,00	INS	0,00	0,00
	<u>Totale Cap. 1438/0</u>	20.000,00	0,00	20.000,00	INS	0,00	0,00
	<u>Cap. 1439/0 - SERVIZI IGIENE URBANA - RACCOLTA - COMUNE DI VIRLE - Piano Fin.: U.1.03.02.15.004</u>						
	Anno 2017						
2017/581	Servizio di raccolta rifiuti e di nettezza urbana lotto I e lotto II periodo 1/04/2017 -15/04/2017 –COD. CIG 5522459D52 - COD. CIG 5522502	6.222,22	6.222,19	0,03	INS	6.222,19	0,00

INS = Insussistenza, REI = Reimputazione in esercizi successivi, FPV = Reimputazione in esercizi successivi con Fondo Pluriennale vincolato

**ELENCO DEI RESIDUI PASSIVI PROVENIENTI DAGLI ESERCIZI ANTERIORI A QUELLO DI COMPETENZA**  
*Distinti per esercizio di provenienza e per capitolo*

DESCRIZIONE		IMPEGNATO	PAGAMENTI	ECONOMIE (INS = su residuo, MIN = su competenza) / REIMPUTAZIONI (REI) / CON FONDO P.V. (FPV) /	RIACCERTAMENTO	RESIDUI PASSIVI AL 31/12/2018 (RA = RR - P)
		(I)	(P)		(RR = I - INS - MIN - REI - FPV)	
	Totale Anno 2017	6.222,22	6.222,19	0,03 INS	6.222,19	0,00
	<u>Totale Cap. 1439/0</u>	6.222,22	6.222,19	0,03 INS	6.222,19	0,00
	<u>Cap. 1442/0 - STRAORDINARIO PER IL PERSONALE A TEMPO INDETERMINATO - AREA SA E AREA I - Piano Fin.: U.1.01.01.01.003</u>					
	Anno 2017					
2017/509	straordinari anno 2017	7.510,23	0,00	7.510,23 INS	0,00	0,00
	Totale Anno 2017	7.510,23	0,00	7.510,23 INS	0,00	0,00
	<u>Totale Cap. 1442/0</u>	7.510,23	0,00	7.510,23 INS	0,00	0,00
	<u>Cap. 1445/0 - VOCI STIPENDIALI CORRISPOSTE AL PERSONALE A TEMPO DETERMINATO - AREA SA E AREA I - Piano Fin.: U.1.01.01.01.006</u>					
	Anno 2017					
2017/616	assunzione tempo determinato - GIANNINI	1.868,00	0,00		1.868,00	1.868,00
	Totale Anno 2017	1.868,00	0,00		1.868,00	1.868,00
	<u>Totale Cap. 1445/0</u>	1.868,00	0,00		1.868,00	1.868,00
	<u>Cap. 1449/0 - ALTRE SPESE PER IL PERSONALE N.A.C. - PERSONALE A TEMPO INDETERMINATO - AREA SA E AREA I - Piano Fin.: U.1.01.01.02.999</u>					
	Anno 2016					
2016/657	SPESE DI MISSIONE RELATIVE ALLE GIORNATE 8 E 11 NOVEMBRE 2016 PER LA PARTECIPAZIONE ALLA FIERA INTERNAZIONALE "ECOMONDO" RIMINI, DEL PERSON	32,50	0,00		32,50	32,50
	Totale Anno 2016	32,50	0,00		32,50	32,50
	Anno 2017					
2017/931	rimborsi competenza	50,00	2,50	47,50 INS	2,50	0,00
	Totale Anno 2017	50,00	2,50	47,50 INS	2,50	0,00
	<u>Totale Cap. 1449/0</u>	82,50	2,50	47,50 INS	35,00	32,50
	<u>Cap. 1460/0 - SERVIZI VARI IGIENE URBANA - SMALTIMENTI - Piano Fin.: U.1.03.02.15.004</u>					
	Anno 2015					
2015/165	OGGETTO: PROCEDURA APERTA PER IL SERVIZIO DI RITIRO E RECUPERO DEL RIFIUTO LEGNOSO PROVENIENTE DALLA RACCOLTA DIFFERENZIATA NEL TERRITORIO D	10.223,16	0,00	10.223,16 INS	0,00	0,00
2015/177	OGGETTO: BONIFICA MEDIANTE RIMOZIONE DI MATERIALI CONTENENTI AMIANTO IN MATRICE FRIABILE RILEVATI NEL COMUNE DI NICHELINO , VIA SANTHIA' -	1.594,52	59,43	1.535,09 INS	59,43	0,00
2015/324	PROC AFFIDAM RECUPERO RIF INGOMBRANTI IMBALLAGGI MISTI PNEUMATICI RIFIUTIPLASTICI TELI LOT 1(4277282CC1)- LOT 2(4277296850)-LOT3(42860543A6)	1.346,03	0,00		1.346,03	1.346,03
	Totale Anno 2015	13.163,71	59,43	11.758,25 INS	1.405,46	1.346,03
	Anno 2016					
2016/24	SERVIZI VERDE LOTTO 1CIG 59788753BB-CUPG39D14000880005-LOTTO II:CIG59789322C5-CUPG39D14000890005 (EX PR. 2016-3 CAP 1306 DET 483 28-12-2014	11.148,54	10.906,56	241,98 INS	10.906,56	0,00

INS = Insussistenza, REI = Reimputazione in esercizi successivi, FPV = Reimputazione in esercizi successivi con Fondo Pluriennale vincolato

**ELENCO DEI RESIDUI PASSIVI PROVENIENTI DAGLI ESERCIZI ANTERIORI A QUELLO DI COMPETENZA***Distinti per esercizio di provenienza e per capitolo*

	DESCRIZIONE	IMPEGNATO	PAGAMENTI	ECONOMIE (INS = su residuo, MIN = su competenza) / REIMPUTAZIONI (REI) / CON FONDO P.V. (FPV) /		RIACCERTAMENTO	RESIDUI PASSIVI AL 31/12/2018
		(I)	(P)			(RR = I - INS - MIN - REI - FPV)	(RA = RR - P)
2016/451	CONFERIMENTO RAEE: AFFIDAMENTO ALLA DITTA TRANSISTOR S.r.l. DEL RITIRO E DEL TRATTAMENTO/RECUPERO PER I COMUNI DI LA LOGGIA - OSASIO - CASTAGNOLE - PANCALIERI - VIRLE - LOMBRIASCO. PERIODO 18 GENNAIO 2016 - 17 LUGLIO 2016. CIG Z1617F04CE. IMPEGNO DI	1.196,15	82,96	1.113,19	INS	82,96	0,00
2016/571	PROCEDURA APERTA PER IL SERVIZIO DI RITIRO E RECUPERO DEL RIFIUTO LEGNOSO PROVENIENTE DALLA RACCOLTA DIFFERENZIATA NEL TERRITORIO DEL CO.VA.	9,00	0,00	9,00	INS	0,00	0,00
	Totale Anno 2016	12.353,69	10.989,52	1.364,17	INS	10.989,52	0,00
	<u>Totale Cap. 1460/0</u>	25.517,40	11.048,95	13.122,42	INS	12.394,98	1.346,03
	<u>Cap. 1464/0 - COSTI SERVIZI DI GESTIONE - CANONE PEGASO - AREA AMMINISTRAZIONE (EX 1308) - Piano Fin.: U.1.03.02.15.999</u> Anno 2017						
2017/564	PIANO DEI COSTI RELATIVO ALLE ATTIVITÀ A CANONE DELL'ANNO 2017 DELLA SOCIETA' PEGASO 03 S.R.L. APPROVAZIONE	422.638,24	422.638,20	0,04	INS	422.638,20	0,00
	Totale Anno 2017	422.638,24	422.638,20	0,04	INS	422.638,20	0,00
	<u>Totale Cap. 1464/0</u>	422.638,24	422.638,20	0,04	INS	422.638,20	0,00
	<u>Cap. 1465/0 - COSTI DI RISCOSSIONE TARIFFA - AREA AMMINISTRAZIONE (EX 1357) - Piano Fin.: U.1.03.02.03.999</u> Anno 2017						
2017/70	PROROGA DAL 01/01/2017 AL 30/06/2017 DEL SERVIZIO TESORERIA E DEI CONNESSI SERVIZI DI EMISSIONE E INCASSO MAV AFFIDATO A INTESA SAN PAOLO S.	11.035,84	52,04	10.983,80	INS	52,04	0,00
	Totale Anno 2017	11.035,84	52,04	10.983,80	INS	52,04	0,00
	<u>Totale Cap. 1465/0</u>	11.035,84	52,04	10.983,80	INS	52,04	0,00
	<u>Cap. 1466/0 - COLLABORAZIONI ED INCARICHI PROF.LI VARI E DI NATURA LEGALE - DIREZIONE - SEGRETERIA (EX 1352) - Piano Fin.: U.1.03.02.11.006</u> Anno 2017						
2017/567	RICORSO AL TAR DITTA TEKNOSERVICE SRL PER L'ANNULLAMENTO DI TUTTI GLI ATTI E PROVVEDIMENTI ADOTTATI NELLA PROCEDURA PER L'AFFIDAMENTO DEL SERVIZIO DI RACCOLTA CIG 6826229E5C - AFFIDAMENTO DELL'INCARICO AL LEGALE DI FIDUCIA. IMP..CIG Z961E0F684	7.295,60	2.537,60	4.758,00	INS	2.537,60	0,00
2017/568	RICORSO AL TAR DITTA TEKNOSERVICE SRL PER L'ANNULLAMENTO DI TUTTI GLI ATTI E PROVVEDIMENTI ADOTTATI NEL CORSO DELLA PROCEDURA APERTA IN AMBI	7.295,60	0,00	7.295,60	INS	0,00	0,00
2017/587	TEAM 3R AMBIENTE S.R.L. - RICORSO AVVERSO L'ESCUSSIONE DELLA CAUZIONE PROVVISORIA. AUTORIZZAZIONE AL PRESIDENTE ALLA COSTITUZIONE IN GIUDIZI	109,43	0,00	109,43	INS	0,00	0,00
	Totale Anno 2017	14.700,63	2.537,60	12.163,03	INS	2.537,60	0,00
	<u>Totale Cap. 1466/0</u>	14.700,63	2.537,60	12.163,03	INS	2.537,60	0,00
	<u>Cap. 1468/0 - ACQUISTO DI SERVIZI PER FORMAZIONE SPECIALISTICA - AREA PARTECIPATE, CONTENZIOSO TRIBUTARIO E PERSONALE (EX 1468) - Piano Fin.: U.1.03.02.04.999</u> Anno 2017						

INS = Insussistenza, REI = Reimputazione in esercizi successivi, FPV = Reimputazione in esercizi successivi con Fondo Pluriennale vincolato

**ELENCO DEI RESIDUI PASSIVI PROVENIENTI DAGLI ESERCIZI ANTERIORI A QUELLO DI COMPETENZA**  
*Distinti per esercizio di provenienza e per capitolo*

	DESCRIZIONE	IMPEGNATO	PAGAMENTI	ECONOMIE (INS = su residuo, MIN = su competenza) / REIMPUTAZIONI (REI) / CON FONDO P.V. (FPV) /	RIACCERTAMENTO	RESIDUI PASSIVI AL 31/12/2018 (RA = RR - P)
		(I)	(P)		(RR = I - INS - MIN - REI - FPV)	
2017/557	FORMAZIONE DEL PERSONALE DIPENDENTE ANNO 2017. IMPEGNO DI SPESA DA EFFETTUARSI CON BUONO D'ORDINE	2.704,20	1.633,00	1.071,20 INS	1.633,00	0,00
	Totale Anno 2017	2.704,20	1.633,00	1.071,20 INS	1.633,00	0,00
	<u>Totale Cap. 1468/0</u>	2.704,20	1.633,00	1.071,20 INS	1.633,00	0,00
	<u>Cap. 1471/0 - COLLABORAZIONI ED INCARICHI PROFESSIONALI VARI. ALTRE PRESTAZIONI SPECIALISTICHE N.A.C. - AREA AMMINISTRAZIONE (EX 1367) - Piano Fin.: U.1.03.02.11.9</u> Anno 2017					
2017/21	SERVIZIO CONTABILITA' AI FINI IVA. 01/01/2015 – 31/12/2017. IMP DI SPESA. ENTI REV S.R.L. (ex imp 2017-2) (det 157 del 24-04-2015. ZA507F24F9	6.523,21	0,00	6.523,21 INS	0,00	0,00
2017/723	SERVIZIO DI ELABORAZIONE STIPENDI E SERVIZI ACCESSORI 2014 - 2018	2.873,93	1.905,32	968,61 INS	1.905,32	0,00
	Totale Anno 2017	9.397,14	1.905,32	7.491,82 INS	1.905,32	0,00
	<u>Totale Cap. 1471/0</u>	9.397,14	1.905,32	7.491,82 INS	1.905,32	0,00
	<u>Cap. 1472/0 - COLLABORAZIONI ED INCARICHI PROFESSIONALI VARI. ALTRE PRESTAZIONI SPECIALISTICHE N.A.C. - AREA PARTECIPATE. CONTENZIOSO TRIB. E GESTIONE PER</u> Anno 2017					
2017/733	REIMPUTAZIONE A BILANCIO D'ESERCIZIO 2017 IMPEGNI DI SPESA PER SPESE LEGALI IMPEGNATE IN ESERCIZI PRECEDENTI	3.127,05	1.682,44	1.444,61 INS	1.682,44	0,00
2017/852	AFFIDAMENTO DIFESA TECNICA NEL GIUDIZIO PROMOSSO DA LA CABINA SRL IN LIQUIDAZIONE E IDROSMILE SRL AVVERSO AVVISI DI ACCERTAMENTO. DELIBERAZI	188,48	188,28	0,20 INS	188,28	0,00
	Totale Anno 2017	3.315,53	1.870,72	1.444,81 INS	1.870,72	0,00
	<u>Totale Cap. 1472/0</u>	3.315,53	1.870,72	1.444,81 INS	1.870,72	0,00
	<u>Cap. 1473/0 - SPESE POSTALI - AREA AMMINISTRAZIONE (EX 1386) - Piano Fin.: U.1.03.02.16.002</u> Anno 2017					
2017/641	RIMBORSI SPESE AD AMMINISTRAZIONI LOCALI INERENTI LA NOTIFICA DI ACCERTAMENTO TRAMITE MESSI COMUNALI EFFETTUATI PER CONTO COVAR PER IL RECU	7.172,67	3.336,31	3.836,36 INS	3.336,31	0,00
	Totale Anno 2017	7.172,67	3.336,31	3.836,36 INS	3.336,31	0,00
	<u>Totale Cap. 1473/0</u>	7.172,67	3.336,31	3.836,36 INS	3.336,31	0,00
	<u>Cap. 1476/0 - ASSICURAZIONI PER RESPONSABILITA' CIVILE VERSO TERZI - AREA AMMINISTRAZIONE (EX 1394) - Piano Fin.: U.1.10.04.01.003</u> Anno 2017					
2017/787	POLIZZA INFORTUNI CUMULATIVA N. 05/2416305. REGOLAZIONE DEL PREMIO. LIQUIDAZIONE . IMPEGNO DI SPESA COMPETENZA 2017	200,00	0,00		200,00	200,00
	Totale Anno 2017	200,00	0,00		200,00	200,00
	<u>Totale Cap. 1476/0</u>	200,00	0,00		200,00	200,00
	<u>Cap. 1484/0 - INDENNITA'. GETTONI DI PRESENZA E RIMBORSI A CDA E ASSEMBLEA CONSORTILE - ORGANI (EX 1351) - Piano Fin.: U.1.03.02.01.001</u> Anno 2017					

INS = Insussistenza, REI = Reimputazione in esercizi successivi, FPV = Reimputazione in esercizi successivi con Fondo Pluriennale vincolato

**ELENCO DEI RESIDUI PASSIVI PROVENIENTI DAGLI ESERCIZI ANTERIORI A QUELLO DI COMPETENZA**  
*Distinti per esercizio di provenienza e per capitolo*

	DESCRIZIONE	IMPEGNATO	PAGAMENTI	ECONOMIE (INS = su residuo, MIN = su competenza) / REIMPUTAZIONI (REI) / CON FONDO P.V. (FPV) /		RIACCERTAMENTO	RESIDUI PASSIVI AL 31/12/2018
		(I)	(P)			(RR = I - INS - MIN - REI - FPV)	(RA = RR - P)
2017/901	ASSUNZIONE IMPEGNI DI SPESA SUI CAPITOLI 1483 E 1484 RELATIVAMENTE A FATTURE ANCORA DA RICEVERE E A RIMBORSI SPESA DI COMPETENZA 2017 DA RICONOSCERE NEL CORSO DEL 2018	4.950,00	4.749,65	200,35	INS	4.749,65	0,00
	Totale Anno 2017	4.950,00	4.749,65	200,35	INS	4.749,65	0,00
	<u>Totale Cap. 1484/0</u>	4.950,00	4.749,65	200,35	INS	4.749,65	0,00
	<u>Cap. 1487/0 - SPESE PER SICUREZZA DIPENDENTI - SEGRETERIA (EX 1364) - Piano Fin.: U.1.03.02.99.999</u>						
	Anno 2016						
2016/469	ATTIVITÀ URGENTI PER MANUTENZIONI, SOSTITUZIONI, FORNITURA E POSA ATTREZZATURE ANTINCENDIO E SICUREZZA, INTERVENTI STRAORDINARI E PROROGA AF	1.566,48	0,00	1.566,48	INS	0,00	0,00
2016/526	INTERVENTI, ACQUISTI, ED ATTIVITA' PER LA SICUREZZA DEI LAVORATORI AI SENSI DEL D.LGS. 81/2008 E COLLEGATI. IMPEGNO DI SPESA, DA EFFETTUARSI	7.120,56	0,00	7.120,56	INS	0,00	0,00
	Totale Anno 2016	8.687,04	0,00	8.687,04	INS	0,00	0,00
	Anno 2017						
2017/621	ACQUISIZIONE DI LAVORI, SERVIZI E FORNITURE DI IMPORTO SINGOLARMENTE PARI O INFERIORE A 1.000,00.SPESE PER SICUREZZA DIPENDENTI. IMPEGNO DI	10.437,88	6.493,29	3.944,59	INS	6.493,29	0,00
2017/623	TUTELA DELLA SALUTE E DELLA SICUREZZA NEI LUOGHI DI LAVORO E NORMATIVA INERENTE. VISITE ERGOOFTALMOLOGICHE DEI LAVORATORI. AFFIDAMENTO INCAR	359,16	0,00	359,16	INS	0,00	0,00
2017/798	SERVIZIO DI MANUTENZIONE E FORNITURA ATTREZZATURE ANTINCENDIO E SICUREZZA ANNI 2017-2019 PRESSO SEDE, IMPIANTI E VEICOLI CO.VA.R.14. CIG Z9C	24.450,38	9.974,92	14.475,46	INS	9.974,92	0,00
	Totale Anno 2017	35.247,42	16.468,21	18.779,21	INS	16.468,21	0,00
	<u>Totale Cap. 1487/0</u>	43.934,46	16.468,21	27.466,25	INS	16.468,21	0,00
	<u>Cap. 1490/0 - PUBBLICAZIONE BANDI - AREA AMMINISTRAZIONE (EX 1382) - Piano Fin.: U.1.03.02.99.999</u>						
	Anno 2016						
2016/362	PUBBLICAZIONE BANDI DI GARA, AI SENSI DEGLI ARTT. 65, 66 E 124 DEL DECRETO LEGISLATIVO N. 163/2006 E C.I.G. IMPEGNO DI SPESA 2016 MEDIANTE E	366,00	0,00	366,00	INS	0,00	0,00
	Totale Anno 2016	366,00	0,00	366,00	INS	0,00	0,00
	Anno 2017						
2017/715	PUBBLICAZIONE BANDI DI GARA, AI SENSI DEGLI ARTT. 72, 73 E 98 DEL DECRETO LEGISLATIVO N. 50/2016 E C.I.G. IMPEGNO DI SPESA 2017 MEDIANTE EMI	9.350,38	8.026,12	1.324,26	INS	8.026,12	0,00
	Totale Anno 2017	9.350,38	8.026,12	1.324,26	INS	8.026,12	0,00
	<u>Totale Cap. 1490/0</u>	9.716,38	8.026,12	1.690,26	INS	8.026,12	0,00
	<u>Cap. 1491/0 - CONTRIBUTI ASSOCIATIVI - AREA AMMINISTRAZIONE (EX 1382) - Piano Fin.: U.1.03.02.99.999</u>						

INS = Insussistenza, REI = Reimputazione in esercizi successivi, FPV = Reimputazione in esercizi successivi con Fondo Pluriennale vincolato

**ELENCO DEI RESIDUI PASSIVI PROVENIENTI DAGLI ESERCIZI ANTERIORI A QUELLO DI COMPETENZA**  
*Distinti per esercizio di provenienza e per capitolo*

	DESCRIZIONE	IMPEGNATO	PAGAMENTI	ECONOMIE (INS = su residuo, MIN = su competenza) / REIMPUTAZIONI (REI) / CON FONDO P.V. (FPV) /		RIACCERTAMENTO	RESIDUI PASSIVI AL 31/12/2018 (RA = RR - P)
		(I)	(P)			(RR = I - INS - MIN - REI - FPV)	
2017/137	Anno 2017 CONTRIBUTI ASSOCIATIVI 2017 A FAVORE DELLE ASSOCIAZIONI CONF SERVIZI PIEMONTE E VALLE D'AOSTA - UTILITALIA- ACR+	1.890,00	0,00			1.890,00	1.890,00
	Totale Anno 2017	1.890,00	0,00			1.890,00	1.890,00
	<u>Totale Cap. 1491/0</u>	1.890,00	0,00			1.890,00	1.890,00
	<u>Cap. 1492/0 - SERVIZI PULIZIE - AREA AMMINISTRAZIONE (EX 1384) - Piano Fin.: U.1.03.02.99.999</u>						
2017/722	Anno 2017 AFFIDAMENTO SERVIZIO DI PULIZIA E APERTURA DELLE SEDI DI COVAR 14 ATTRAVERSO MEPA. ANNI 2017-2019. CIG ZF31EF395B. AGGIUDICAZIONE	1.178,75	1.144,25			1.178,75	34,50
	Totale Anno 2017	1.178,75	1.144,25			1.178,75	34,50
	<u>Totale Cap. 1492/0</u>	1.178,75	1.144,25			1.178,75	34,50
	<u>Cap. 1493/0 - SERVIZIO DI SORVEGLIANZA SEDE - AREA AMMINISTRAZIONE (EX 1385) - Piano Fin.: U.1.03.02.99.999</u>						
2017/143	Anno 2017 SERVIZIO DI SORVEGLIANZA PRESSO LA SEDE DEL COVAR 14 E I CENTRI DI RIFIUTI DI CARIGNANO, RIVALTA E NICHELINO. AFFIDAMENTO DEL SERVIZIO ALL	753,96	561,20	192,76	INS	561,20	0,00
	Totale Anno 2017	753,96	561,20	192,76	INS	561,20	0,00
	<u>Totale Cap. 1493/0</u>	753,96	561,20	192,76	INS	561,20	0,00
	<u>Cap. 1494/0 - SPESE NOLEGGIO FOTOCOPIATORI - AREA AMMINISTRAZIONE (EX 1387) - Piano Fin.: U.1.03.02.99.999</u>						
2017/24	Anno 2017 NOLEGGIO FOTOCOPIATORI MULTIFUNZIONI ATTRAVERSO IL MERCATO ELETTRONICO (MEPA) DELLA PA. APPROVAZIONE IMPEGNO DI SPESA. (ex IMP 2017-13) (DET 420 DEL 16-12-2015) CIG Z04170F493	2.595,68	2.595,67	0,01	INS	2.595,67	0,00
	Totale Anno 2017	2.595,68	2.595,67	0,01	INS	2.595,67	0,00
	<u>Totale Cap. 1494/0</u>	2.595,68	2.595,67	0,01	INS	2.595,67	0,00
	<u>Cap. 1495/0 - SERVIZI VARI - AREA AMMINISTRAZIONE (EX 1388) - Piano Fin.: U.1.03.02.99.999</u>						
2016/743	Anno 2016 SERVIZIO DI PULIZIA E APERTURA DELLE SEDI DI COVAR 14. IMPEGNO DI SPESA.	1.221,00	0,00	1.221,00	INS	0,00	0,00
	Totale Anno 2016	1.221,00	0,00	1.221,00	INS	0,00	0,00
2017/106	Anno 2017 SPESE SERVIZI VARI ANNO 2017. IMPEGNO DI SPESA	888,61	277,00	244,00	INS	644,61	367,61
2017/142	NOLEGGIO TELEFAX ATTRAVERSO IL MERCATO ELETTRONICO (MEPA) DELLA PUBBLICA AMMINISTRAZIONE. APPROVAZIONE IMPEGNO DI SPESA CANONE ANNO 2017	100,20	73,20	27,00	INS	73,20	0,00
2017/481	SPESE VARIE PER SERVIZI. CONTRATTI DI MANUTENZIONE APPLICATIVI SOFTWARE E TELEFONIA. IMPEGNO DI SPESA PER L'ANNO 2017	945,50	0,00	945,50	INS	0,00	0,00

INS = Insussistenza, REI = Reimputazione in esercizi successivi, FPV = Reimputazione in esercizi successivi con Fondo Pluriennale vincolato

## ELENCO DEI RESIDUI PASSIVI PROVENIENTI DAGLI ESERCIZI ANTERIORI A QUELLO DI COMPETENZA

*Distinti per esercizio di provenienza e per capitolo*

DESCRIZIONE		IMPEGNATO	PAGAMENTI	ECONOMIE (INS = su residuo, MIN = su competenza) / REIMPUTAZIONI (REI) / CON FONDO P.V. (FPV) /	RIACCERTAMENTO	RESIDUI PASSIVI AL 31/12/2018	
		(I)	(P)		(RR = I - INS - MIN - REI - FPV)	(RA = RR - P)	
2017/524	Affidamenti per servizi e forniture sotto soglia e inferiori ai 1000 euro ai sensi del regolamento interno. Prima previsione annua, impegno	6.466,53	5.197,94	464,59	INS	6.001,94	804,00
2017/604	CONVENZIONE PER L'ISCRIZIONE DEL FERMO AMMINISTRATIVO RICHIESTO DAI CONCESSIONARI PER LA RISCOSSIONE, TRAMITE COLLEGAMENTO AL SISTEMA INFORM	131,82	130,48	1,34	INS	130,48	0,00
2017/609	ABBONAMENTO A RIVISTE GIURIDICHE, QUOTIDIANI, PUBBLICAZIONI PERIODICHE PER L'ANNO 2017. IMPEGNO DI SPESA	661,90	634,40	27,50	INS	634,40	0,00
2017/618	affidamento servizi iva e fiscalità	6.712,06	0,00	6.712,06	INS	0,00	0,00
2017/625	INOLTRO TELEMATICO SPESOMETRO 2017. IMPEGNO DI SPESA. CIG. ZD91E86DDC.	146,40	134,20	12,20	INS	134,20	0,00
2017/933	SPESE CONDOMINIALI	5.000,00	4.291,34	708,66	INS	4.291,34	0,00
	Totale Anno 2017	21.053,02	10.738,56	9.142,85	INS	11.910,17	1.171,61
	<u>Totale Cap. 1495/0</u>	22.274,02	10.738,56	10.363,85	INS	11.910,17	1.171,61
	<u>Cap. 1505/0 - TRASFERIMENTO AD IMPRESE IN CONTO CORRENTE - Piano Fin.: U.1.04.03.02.001</u>						
	Anno 2016						
2016/762	FABBISOGNO FINANZIARIO NEWCO S.R.L. IMPEGNO DI SPESA ANNO 2016.	18,00	0,00	18,00	INS	0,00	0,00
	Totale Anno 2016	18,00	0,00	18,00	INS	0,00	0,00
	<u>Totale Cap. 1505/0</u>	18,00	0,00	18,00	INS	0,00	0,00
	<u>Cap. 1606/0 - INTERESSI PASSIVI SU DEBITI V/FORNITORI - AREA AMMINISTRAZIONE (EX 1603) - Piano Fin.: U.1.07.06.99.999</u>						
	Anno 2016						
2016/394	APPLICAZIONE INTERESSI PASSIVI PER ANTICIPAZIONE DI CASSA E PER RITARDATO PAGAMENTO FATTURE ANNO 2016 – IMPEGNI DI SPESA.	1.000,00	487,52	512,48	INS	487,52	0,00
	Totale Anno 2016	1.000,00	487,52	512,48	INS	487,52	0,00
	Anno 2017						
2017/589	INTERESSI PASSIVI RELATIVI AI CONTRATTI DI FACTORING PER CREDITI SULLA FORNITURA DEI SERVIZI DI RACCOLTA E DI TRATTAMENTO RIFIUTI DEL BACIN	6.844,80	3.926,67	2.918,13	INS	3.926,67	0,00
	Totale Anno 2017	6.844,80	3.926,67	2.918,13	INS	3.926,67	0,00
	<u>Totale Cap. 1606/0</u>	7.844,80	4.414,19	3.430,61	INS	4.414,19	0,00
	<u>Cap. 1712/0 - TEFA - AREA AMMINISTRAZIONE (EX 1704) - Piano Fin.: U.1.02.01.99.999</u>						
	Anno 2017						
2017/849	COMPENSAZIONE FT 86 DEL 16-10-2017	161,19	0,00			161,19	161,19
2017/929	TEFA VI BIMESTRE 2017 NOVEMBRE - DICEMBRE 2017 (DA UTILIZZARE PER TEFA 2018 IN COMPENSAZIONE)	3.600,00	3.518,17			3.600,00	81,83
	Totale Anno 2017	3.761,19	3.518,17			3.761,19	243,02

INS = Insussistenza, REI = Reimputazione in esercizi successivi, FPV = Reimputazione in esercizi successivi con Fondo Pluriennale vincolato



**ELENCO DEI RESIDUI PASSIVI PROVENIENTI DAGLI ESERCIZI ANTERIORI A QUELLO DI COMPETENZA***Distinti per esercizio di provenienza e per capitolo*

DESCRIZIONE		IMPEGNATO	PAGAMENTI	ECONOMIE (INS = su residuo, MIN = su competenza) / REIMPUTAZIONI (REI) / CON FONDO P.V. (FPV) /	RIACCERTAMENTO	RESIDUI PASSIVI AL 31/12/2018
		(I)	(P)		(RR = I - INS - MIN - REI - FPV)	(RA = RR - P)
<u>Totale Cap. 1712/0</u>		3.761,19	3.518,17		3.761,19	243,02
<u>Cap. 21002/0 - MANUTENZIONE STRAORDINARIA STAZIONI DI CONFERIMENTO - Piano Fin.: U.2.02.01.09.999</u>						
Anno 2015						
2015/569	CDR CARIGNANO. FORNITURA E LAVORI DI POSA DI FERMI E MARKERS OTTICI DI AUSILIO PER LA MOVIMENTAZIONE DEI CASSONI. AFFIDAMENTO ALL'IMP. PERRIANTONIO SRL SEDE LEINI' . IMP. DI SPESA. CIG Z1F1718DF1 cup G24H15001700005	115,40	0,00	115,40 INS	0,00	0,00
Totale Anno 2015		115,40	0,00	115,40 INS	0,00	0,00
Anno 2017						
2017/622	gara	6.521,17	738,73	5.782,44 INS	738,73	0,00
Totale Anno 2017		6.521,17	738,73	5.782,44 INS	738,73	0,00
<u>Totale Cap. 21002/0</u>		6.636,57	738,73	5.897,84 INS	738,73	0,00
<u>Cap. 25002/0 - ACQUISTO BENI MOBILI (IN DISUSO DAL 2015) - Piano Fin.: U.2.02.01.03.001</u>						
Anno 2017						
2017/459	ACQUISTO MODULI SOFTWARE PER PROTOCOLLO INFORMATICO ED ATTI IMP DI SPESA	1.770,80	0,00	1.770,80 INS	0,00	0,00
Totale Anno 2017		1.770,80	0,00	1.770,80 INS	0,00	0,00
<u>Totale Cap. 25002/0</u>		1.770,80	0,00	1.770,80 INS	0,00	0,00
<u>Cap. 25010/0 - ACQUISTI DI BENI MOBILI AREA AMBIENTE. HARDWARE N.A.C. - Piano Fin.: U.2.02.01.07.999</u>						
Anno 2015						
2015/192	RIMBORSI SPESE DIPENDENTI E PRESIDENTE DI CRESCENZO DEL MESE DI MARZO 2015. LIQUIDAZIONE	289,01	0,00	289,01 INS	0,00	0,00
Totale Anno 2015		289,01	0,00	289,01 INS	0,00	0,00
<u>Totale Cap. 25010/0</u>		289,01	0,00	289,01 INS	0,00	0,00
<u>Cap. 25015/0 - ACQUISTO DI ATTREZZATURE N.A.C. - AREA AMBIENTE - CASSONETTI - Piano Fin.: U.2.02.01.05.999</u>						
Anno 2016						
2016/476	FORNITURA CONTENITORI E SACCHETTI DEIEZIONI CANINE. (CIG Z071A5D3C6	2.744,46	0,00	2.744,46 INS	0,00	0,00
Totale Anno 2016		2.744,46	0,00	2.744,46 INS	0,00	0,00
Anno 2017						
2017/468	PROCEDURA APERTA PER L'AFFIDAMENTO DELLA FORNITURA DI CONTENITORI E CASSONETTI CON CAPACITA' PARI A 120 - 240 - 360 - 660 - 1100 LITRI DA D	581,06	580,46	0,60 INS	580,46	0,00
2017/470	ACQUISTO MASTELLI DA 40 LITRI. AFFIDAMENTO ALLA DITTA MATTIUSI ECOLOGIA SPA (CIG Z1B1C12AD9). IMPEGNO DI SPESA	0,20	0,00	0,20 INS	0,00	0,00
Totale Anno 2017		581,26	580,46	0,80 INS	580,46	0,00
<u>Totale Cap. 25015/0</u>		3.325,72	580,46	2.745,26 INS	580,46	0,00
<u>Cap. 28001/0 - COMPARTICIPAZIONE COSTO ATO-R - DIREZIONE - SEGRETERIA - Piano Fin.: U.3.01.01.03.002</u>						

INS = Insussistenza, REI = Reimputazione in esercizi successivi, FPV = Reimputazione in esercizi successivi con Fondo Pluriennale vincolato

**ELENCO DEI RESIDUI PASSIVI PROVENIENTI DAGLI ESERCIZI ANTERIORI A QUELLO DI COMPETENZA**  
*Distinti per esercizio di provenienza e per capitolo*

DESCRIZIONE		IMPEGNATO	PAGAMENTI	ECONOMIE (INS = su residuo, MIN = su competenza) / REIMPUTAZIONI (REI) / CON FONDO P.V. (FPV) /	RIACCERTAMENTO	RESIDUI PASSIVI AL 31/12/2018
		(I)	(P)		(RR = I - INS - MIN - REI - FPV)	(RA = RR - P)
2016/780	Anno 2016 PARTECIPAZIONE COSTITUZIONE FONDO DOTAZIONE ATO-R - DIREZIONE - SEGRETERIA	26.301,54	0,00	26.301,54 INS	0,00	0,00
	Totale Anno 2016	26.301,54	0,00	26.301,54 INS	0,00	0,00
	<u>Totale Cap. 28001/0</u>	26.301,54	0,00	26.301,54 INS	0,00	0,00
	<u>Cap. 33001/0 - RIMBORSO MUTUI CASSA DD.PP. - Piano Fin.: U.4.03.01.04.003</u>					
2017/558	Anno 2017 RIMBORSO PRIMA E SECONDA RATA MUTUO REALIZZAZIONE CDR PIOSSASCO - ANNO 2017	15.367,02	0,00	15.367,02 INS	0,00	0,00
	Totale Anno 2017	15.367,02	0,00	15.367,02 INS	0,00	0,00
	<u>Totale Cap. 33001/0</u>	15.367,02	0,00	15.367,02 INS	0,00	0,00
	<u>Cap. 33002/0 - RIMBORSO FINANZIAMENTO PATTO TERRITORIALE PER IMPIANTO PIOSSASCO - Piano Fin.: U.4.03.01.02.999</u>					
2009/304	Anno 2009 RESTITUZIONE FINANZIAMENTO ASSOT	115.000,00	0,00		115.000,00	115.000,00
	Totale Anno 2009	115.000,00	0,00		115.000,00	115.000,00
	<u>Totale Cap. 33002/0</u>	115.000,00	0,00		115.000,00	115.000,00
	<u>Cap. 40003/0 - ALTRE RITENUTE AL PERSONALE PER C/TERZI - Piano Fin.: U.7.01.02.99.999</u>					
2017/126	Anno 2017 ALTRE RITENUTE AL PERSONALE PER CONTO TERZI	100,90	0,00		100,90	100,90
	Totale Anno 2017	100,90	0,00		100,90	100,90
	<u>Totale Cap. 40003/0</u>	100,90	0,00		100,90	100,90
	<u>Cap. 40004/0 - DEPOSITI CAUZIONALI - Piano Fin.: U.7.02.04.02.001</u>					
2008/281	Anno 2008 CAUZIONE 2 MESI AFFITTO AMPLIAMENTO SEDE COVAR + 1/2 SPESE REGISTRAZIONE CONTRATTO	1.400,00	0,00		1.400,00	1.400,00
2008/377	RESTITUZIONE CAUZIONE - OPERE DI BONIFICA BAUDINO	2.100,00	0,00		2.100,00	2.100,00
	Totale Anno 2008	3.500,00	0,00		3.500,00	3.500,00
2014/163	Anno 2014 versamento cauzione	1.830,25	0,00		1.830,25	1.830,25
2014/277	CONCESSIONE IN LOCAZIONE ALL'IMPRESA APPALTATRICE DE VIZIA TRANSFER spa dell'area e del magazzino insistenti sulla discarica in post conduzione di vinovo	6.000,00	0,00		6.000,00	6.000,00
	Totale Anno 2014	7.830,25	0,00		7.830,25	7.830,25
2016/626	Anno 2016 CAUZIONE GARA	1.000,00	0,00		1.000,00	1.000,00
	Totale Anno 2016	1.000,00	0,00		1.000,00	1.000,00

INS = Insussistenza, REI = Reimputazione in esercizi successivi, FPV = Reimputazione in esercizi successivi con Fondo Pluriennale vincolato

**ELENCO DEI RESIDUI PASSIVI PROVENIENTI DAGLI ESERCIZI ANTERIORI A QUELLO DI COMPETENZA***Distinti per esercizio di provenienza e per capitolo*

DESCRIZIONE		IMPEGNATO	PAGAMENTI	ECONOMIE (INS = su residuo, MIN = su competenza) / REIMPUTAZIONI (REI) / CON FONDO P.V. (FPV) /	RIACCERTAMENTO	RESIDUI PASSIVI AL 31/12/2018
		(I)	(P)		(RR = I - INS - MIN - REI - FPV)	(RA = RR - P)
Totale Cap. 40004/0		12.330,25	0,00		12.330,25	12.330,25
<u>Cap. 40005/0 - SPESE PER SERVIZI PER CONTO DI TERZI - Piano Fin.: U.7.02.99.99.999</u>						
Anno 2016						
2016/280	RIACCREDITO BONIFICI DIVERSI NON INCASSATI prov 389-2016	5.800,91	0,00	5.800,91 INS	0,00	0,00
2016/504	INCASSO PROV. E 857-2016 PIZZERIA 148 SNC DI MARANDO GIUSEPPE & C. (AVV. BONGIOVANNI) PROT. 4026 DEL 13-06-2016 (IN ATTESA DELL'ATTO DI RENDICONTAZIONE)	328,86	0,00	328,86 INS	0,00	0,00
2016/580	prov entrata 1462 del 02-09-2016	2,18	0,00	2,18 INS	0,00	0,00
2016/581	riaccredito assegni di traenza non incassati prov 1216 del 26-07-2016	94,74	0,00		94,74	94,74
Totale Anno 2016		6.226,69	0,00	6.131,95 INS	94,74	94,74
Anno 2017						
2017/108	DANNO CDR PIOSSASCO E RIVALTA. LIQUIDAZIONE RELATIVA ALL'INCARICO DI PERITO DI PARTE ASSICURATIVO UNIPOLSAI ASSICURAZIONI RCTO. CIG. Z211CAF786. VARIAZIONE ACCERTAMENTO ENTRATA ANNO 2017.	1.958,60	0,00	1.958,60 INS	0,00	0,00
2017/134	Nota di Credito Servizio Gas n. 1173 del 20/10/2016	6.059,59	0,00	6.059,59 INS	0,00	0,00
2017/507	PROV 275 DEL 16-02-2017. RIACCREDITO N. 2 ASSEGNI CIRCOLARI NON INCASSATI	140,47	0,00		140,47	140,47
2017/512	RESTITUZIONE IMPORTO RELATIVO AL SALDO DELLA FATT 196/FE/17 ERRONEAMENTE PAGATA. PROV. ENTRATA N. 290-2017	718,96	0,00	718,96 INS	0,00	0,00
2017/513	Nota di Credito Servizio Gas n. 1460 del 28/11/2016 - PROV. ENTRATA N. 292-2017	237,02	0,00	237,02 INS	0,00	0,00
2017/514	Nota di Credito Servizio Gas n. 24 del 01/02/2017 - PROV. ENTRATA N. 293-2017	48,98	0,00	48,98 INS	0,00	0,00
2017/526	RIMBORSO VOSTRO CREDITO DA BONIFICO DISPOSTO ERRONEAMENTE DA COVAR 14. PROV. E N. 302 DEL 01-03-2017	320,00	0,00	320,00 INS	0,00	0,00
2017/560	ERRATO PAGAMENTO	21,62	0,00	21,62 INS	0,00	0,00
2017/636	Restituzione doppio pagamento fattura 1011650013 del 15/03/2016. Prov. E n. 742 del 11-05-2017	342,50	0,00	342,50 INS	0,00	0,00
2017/643	INCASSO PROV E N. 791 DEL 23-05-2017	2,29	0,00	2,29 INS	0,00	0,00
2017/772	Restituzione errato pagamento del 05/06/2017 Prov E 1291 del 01-08-2017	3.864,75	2.562,00	912,35 INS	2.952,40	390,40
2017/773	Restituzione pagamento del 15-06-2017 Prov E n. 1220 del 01-08-2017	624,91	516,00	108,91 INS	516,00	0,00
2017/774	Restituzione maggior pagamento ft. 15/PA - NC. 24/PA - FT. 25/PA	1.112,50	0,00	1.112,50 INS	0,00	0,00
Totale Anno 2017		15.452,19	3.078,00	11.843,32 INS	3.608,87	530,87

INS = Insussistenza, REI = Reimputazione in esercizi successivi, FPV = Reimputazione in esercizi successivi con Fondo Pluriennale vincolato

**ELENCO DEI RESIDUI PASSIVI PROVENIENTI DAGLI ESERCIZI ANTERIORI A QUELLO DI COMPETENZA**  
*Distinti per esercizio di provenienza e per capitolo*

DESCRIZIONE		IMPEGNATO	PAGAMENTI	ECONOMIE (INS = su residuo, MIN = su competenza) / REIMPUTAZIONI (REI) / CON FONDO P.V. (FPV) /	RIACCERTAMENTO	RESIDUI PASSIVI AL 31/12/2018	
		(I)	(P)		(RR = I - INS - MIN - REI - FPV)	(RA = RR - P)	
<u>Totale Cap. 40005/0</u>		21.678,88	3.078,00	17.975,27	INS	3.703,61	625,61
<u>Cap. 40008/0 - VERSAMENTO DELLE RITENUTE PER SCISSIONE CONTABILE IVA (SPLIT PAYMENT) - Piano Fin.: U.7.01.01.02.001</u> Anno 2017							
2017/936	IMPEGNO RELATIVO AD ACCERTAMENTI SPLIT-PAYMENT ASSUNTI NEL 2017 MA REVEERSALE EMessa NEL 2018	3.859,71	0,00	3.859,71	INS	0,00	0,00
2017/937	IMP. PER DOPPIA REV. 2470 E 2719 SU ACCERT 2017-796 - RITENUTA IVA FATT. 0000003 DEL 28/04/2017 PROT. 01/2017/903; FATT. 0000002/3 DEL 21/04/2017 PROT. 01/2017/747 - 2D	170,17	0,00	170,17	INS	0,00	0,00
Totale Anno 2017		4.029,88	0,00	4.029,88	INS	0,00	0,00
<u>Totale Cap. 40008/0</u>		4.029,88	0,00	4.029,88	INS	0,00	0,00
<b>Totale SPESA</b>		4.282.987,37	2.609.424,85	1.397.541,37	INS	2.885.446,00	276.021,15

INS = Insussistenza, REI = Reimputazione in esercizi successivi, FPV = Reimputazione in esercizi successivi con Fondo Pluriennale vincolato

**Piano degli indicatori di bilancio**  
**Indicatori sintetici**  
**Rendiconto esercizio 2018**

TIPOLOGIA INDICATORE		DEFINIZIONE	VALORE INDICATORE 2018 (dati percentuali)
<b>1 Rigidità strutturale di bilancio</b>			
1.1	Incidenza spese rigide (ripiano disavanzo, personale e debito) su entrate correnti	[ripiano disavanzo a carico dell'esercizio + Impegni (Macroaggregati 1.1 "Redditi di lavoro dipendente" + pdc 1.02.01.01.000 "IRAP" – FPV entrata concernente il Macroaggregato 1.1 + FPV personale in uscita 1.1 + 1.7 "Interessi passivi" + Titolo 4 Rimborso prestiti)] / (Accertamenti primi tre titoli Entrate )	2,73
<b>2 Entrate correnti</b>			
2.1	Incidenza degli accertamenti di parte corrente sulle previsioni iniziali di parte corrente	Totale accertamenti primi tre titoli di entrata / Stanziamenti iniziali di competenza dei primi tre titoli delle Entrate	87,57
2.2	Incidenza degli accertamenti di parte corrente sulle previsioni definitive di parte corrente	Totale accertamenti primi tre titoli di entrata / Stanziamenti definitivi di competenza dei primi tre titoli delle Entrate	88,43
2.3	Incidenza degli accertamenti delle entrate proprie sulle previsioni iniziali di parte corrente	Totale accertamenti (pdc E.1.01.00.00.000 "Tributi" – "Compartecipazioni di tributi" E.1.01.04.00.000 + E.3.00.00.00.000 "Entrate extratributarie") / Stanziamenti iniziali di competenza dei primi tre titoli delle Entrate	87,57
2.4	Incidenza degli accertamenti delle entrate proprie sulle previsioni definitive di parte corrente	Totale accertamenti (pdc E.1.01.00.00.000 "Tributi" – "Compartecipazioni di tributi" E.1.01.04.00.000 + E.3.00.00.00.000 "Entrate extratributarie") / Stanziamenti definitivi di competenza dei primi tre titoli delle Entrate	88,43
2.5	Incidenza degli incassi correnti sulle previsioni iniziali di parte corrente	Totale incassi c/competenza e c/residui dei primi tre titoli di entrata / Stanziamenti iniziali di cassa dei primi tre titoli delle Entrate	37,32
2.6	Incidenza degli incassi correnti sulle previsioni definitive di parte corrente	Totale incassi c/competenza e c/residui primi tre titoli di entrata / Stanziamenti definitivi di cassa dei primi tre titoli delle Entrate	40,90
2.7	Incidenza degli incassi delle entrate proprie sulle previsioni iniziali di parte corrente	Totale incassi c/competenza e c/residui (pdc E.1.01.00.00.000 "Tributi" – "Compartecipazioni di tributi" E.1.01.04.00.000 + E.3.00.00.00.000 "Entrate extratributarie") / Stanziamenti iniziali di cassa dei primi tre titoli delle Entrate	37,32
2.8	Incidenza degli incassi delle entrate proprie sulle previsioni definitive di parte corrente	Totale incassi c/competenza e c/residui (pdc E.1.01.00.00.000 "Tributi" – "Compartecipazioni di tributi" E.1.01.04.00.000 + E.3.00.00.00.000 "Entrate extratributarie") / Stanziamenti definitivi di cassa dei primi tre titoli delle Entrate	40,89
<b>3 Anticipazioni dell'Istituto tesoriere</b>			
3.1	Utilizzo medio Anticipazioni di tesoreria	Sommatoria degli utilizzi giornalieri delle anticipazioni nell'esercizio / (365 x max previsto dalla norma)	0,00
3.2	Anticipazione chiuse solo contabilmente	Anticipazione di tesoreria all'inizio dell'esercizio successivo / max previsto dalla norma	0,00
<b>4 Spese di personale</b>			
4.1	Incidenza spesa personale sulla spesa corrente	Impegni (Macroaggregato 1.1 "Redditi di lavoro dipendente" + pdc 1.02.01.01.000 "IRAP" + FPV personale in uscita 1.1 – FPV personale in entrata concernente il Macroaggregato 1.1) / (Impegni Spesa corrente – FCDE corrente + FPV concernente il Macroaggregato 1.1 – FPV di entrata concernente il Macroaggregato 1.1)	2,63

**Piano degli indicatori di bilancio**  
**Indicatori sintetici**  
**Rendiconto esercizio 2018**

TIPOLOGIA INDICATORE	DEFINIZIONE	VALORE INDICATORE 2018 (dati percentuali)
4.2 Incidenza del salario accessorio ed incentivante rispetto al totale della spesa di personale. Indica il peso delle componenti afferenti la contrattazione decentrata dell'ente rispetto al totale dei redditi da lavoro	Impegni (pdc 1.01.01.004 + 1.01.01.008 "indennità e altri compensi al personale a tempo indeterminato e determinato"+ pdc 1.01.01.003 + 1.01.01.007 "straordinario al personale a tempo indeterminato e determinato" + FPV in uscita concernente il Macroaggregato 1.1 – FPV di entrata concernente il Macroaggregato 1.1) / Impegni (Macroaggregato 1.1 "Redditi di lavoro dipendente" + pdc U.1.02.01.01.000 "IRAP" + FPV in uscita concernente il Macroaggregato 1.1 – FPV in entrata concernente il Macroaggregato 1.1)	1,40
4.3 Incidenza spesa personale flessibile rispetto al totale della spesa di personale Indica come gli enti soddisfano le proprie esigenze di risorse umane, mixando le varie alternative contrattuali più rigide (personale dipendente) o meno rigide (forme	Impegni (pdc U.1.03.02.010.000 "Consulenze" + pdc U.1.03.02.12.000 "lavoro flessibile/LSU/Lavoro interinale" + pdc U.1.03.02.11.000 "Prestazioni professionali e specialistiche") / Impegni (Macroaggregato 1.1 "Redditi di lavoro dipendente" + pdc U.1.02.01.01.000 "IRAP" + FPV in uscita concernente il Macroaggregato 1.1 – FPV in entrata concernente il Macroaggregato 1.1)	29,49
4.4 Spesa di personale procapite (Indicatore di equilibrio dimensionale in valore assoluto	Impegni (Macroaggregato 1.1 "Redditi di lavoro dipendente" + pdc 1.02.01.01.000 "IRAP" + FPV personale in uscita 1.1 – FPV personale in entrata concernente il Macroaggregato 1.1) / popolazione residente al 1° gennaio (al 1° gennaio dell'esercizio di riferimento o, se non disponibile, al 1° gennaio dell'ultimo anno disponibile)	4,06
<b>5 Esternalizzazione dei servizi</b>		
5.1 Indicatore di esternalizzazione dei servizi	(pdc U.1.03.02.15.000 "Contratti di servizio pubblico" + pdc U.1.04.03.01.000 "Trasferimenti correnti a imprese controllate" + pdc U.1.04.03.02.000 "Trasferimenti correnti a altre imprese partecipate") / totale spese Titolo I	90,30
<b>6 Interessi passivi</b>		
6.1 Incidenza degli interessi passivi sulle entrate correnti	Impegni Macroaggregato 1.7 "Interessi passivi" / Accertamenti primi tre titoli delle Entrate ("Entrate correnti")	0,07
6.2 Incidenza degli interessi passivi sulle anticipazioni sul totale della spesa per interessi passivi	Impegni voce del pdc U.1.07.06.04.000 "Interessi passivi su anticipazioni di tesoreria" / Impegni Macroaggregato 1.7 "Interessi passivi"	100,00
6.3 Incidenza interessi di mora sul totale della spesa per interessi passivi	Impegni voce del pdc U.1.07.06.02.000 "Interessi di mora" / Impegni Macroaggregato 1.7 "Interessi passivi"	0,00
<b>7 Investimenti</b>		
7.1 Incidenza investimenti sul totale della spesa corrente e in conto capitale	Impegni (Macroaggregato 2.2 "Investimenti fissi lordi e acquisto di terreni" + Macroaggregato 2.3 "Contributi agli investimenti") / totale Impegni Tit. I + II	5,23
7.2 Investimenti diretti procapite (in valore assoluto)	Impegni per Macroaggregato 2.2 "Investimenti fissi lordi e acquisto di terreni" / popolazione residente al 1° gennaio (al 1° gennaio dell'esercizio di riferimento o, se non disponibile, al 1° gennaio dell'ultimo anno disponibile)	8,52
7.3 Contributi agli investimenti procapite (in valore assoluto)	Impegni per Macroaggregato 2.3 "Contributi agli investimenti" / popolazione residente (al 1° gennaio dell'esercizio di riferimento o, se non disponibile, al 1° gennaio dell'ultimo anno disponibile)	0,00
7.4 Investimenti complessivi procapite (in valore assoluto)	Impegni per Macroaggregati 2.2 "Investimenti fissi lordi e acquisto di terreni" e 2.3 "Contributi agli investimenti" / popolazione residente (al 1° gennaio dell'esercizio di riferimento o, se non disponibile, al 1° gennaio dell'ultimo anno disponibile)	8,52
7.5 Quota investimenti complessivi finanziati dal risparmio corrente	Margine corrente di competenza/[Impegni + relativi FPV (Macroaggregato 2.2 "Investimenti fissi lordi e acquisto di terreni" + Macroaggregato 2.3 "Contributi agli investimenti")] (9)	2.043,64

**Piano degli indicatori di bilancio**  
**Indicatori sintetici**  
**Rendiconto esercizio 2018**

TIPOLOGIA INDICATORE		DEFINIZIONE	VALORE INDICATORE 2018 (dati percentuali)
7.6	Quota investimenti complessivi finanziati dal saldo positivo delle partite finanziarie	Saldo positivo delle partite finanziarie / [Impegni + relativi FPV (Macroaggregato 2.2 "Investimenti fissi lordi e acquisto di terreni" + Macroaggregato 2.3 "Contributi agli investimenti")](9)	0,00
7.7	Quota investimenti complessivi finanziati da debito	Accertamenti (Titolo 6"Accensione prestiti" - Categoria 6.02.02 "Anticipazioni" - Categoria 6.03.03 "Accensione prestiti a seguito di escussione di garanzie" - Accensioni di prestiti da rinegozziazioni) / [Impegni + relativi FPV (Macroaggregato 2.2 "Investimenti fissi lordi e acquisto di terreni" + Macroaggregato 2.3 "Contributi agli investimenti")](9)	0,00
<b>8 Analisi dei residui</b>			
8.1	Incidenza nuovi residui passivi di parte corrente su stock residui passivi correnti	Totale residui passivi titolo 1 di competenza dell'esercizio / Totale residui passivi titolo 1 al 31 dicembre	42,67
8.2	Incidenza nuovi residui passivi in c/capitale su stock residui passivi in conto capitale al 31 dicembre	Totale residui passivi titolo 2 di competenza dell'esercizio/ Totale residui titolo 2 al 31 dicembre	15,79
8.3	Incidenza nuovi residui passivi per incremento attività finanziarie su stock residui passivi per incremento attività finanziarie al 31 dicembre	Totale residui passivi titolo 3 di competenza dell'esercizio / Totale residui passivi titolo 3 al 31 dicembre	2.630.154,00
8.4	Incidenza nuovi residui attivi di parte corrente su stock residui attivi di parte corrente	Totale residui attivi titoli 1,2,3 di competenza dell'esercizio / Totale residui attivi titoli 1, 2 e 3 al 31 dicembre	70,52
8.5	Incidenza nuovi residui attivi in c/capitale su stock residui attivi in c/capitale	Totale residui attivi titolo 4 di competenza dell'esercizio / Totale residui attivi titolo 4 al 31 dicembre	100,00
8.6	Incidenza nuovi residui attivi per riduzione di attività finanziarie su stock residui attivi per riduzione di attività finanziarie	Totale residui attivi titolo 5 di competenza dell'esercizio / Totale residui attivi titolo 5 al 31 dicembre	0,00
<b>9 Smaltimento debiti non finanziari</b>			
9.1	Smaltimento debiti commerciali nati nell'esercizio	Pagamenti di competenza (Macroaggregati 1.3 "Acquisto di beni e servizi" + 2.2 "Investimenti fissi lordi e acquisto di terreni") / Impegni di competenza (Macroaggregati 1.3 "Acquisto di beni e servizi" + 2.2 "Investimenti fissi lordi e acquisto di terreni")	46,28
9.2	Smaltimento debiti commerciali nati negli esercizi precedenti	Pagamenti c/residui (Macroaggregati 1.3 "Acquisto di beni e servizi" + 2.2 "Investimenti fissi lordi e acquisto di terreni") / stock residui al 1° gennaio (Macroaggregati 1.3 "Acquisto di beni e servizi" + 2.2 "Investimenti fissi lordi e acquisto di terreni")	81,39
9.3	Smaltimento debiti verso altre amministrazioni pubbliche nati nell'esercizio	Pagamenti di competenza [Trasferimenti correnti a Amministrazioni Pubbliche (U.1.04.01.00.000) + Trasferimenti di tributi (U.1.05.00.00.000) + Fondi perequativi (U.1.06.00.00.000) + Contributi agli investimenti a Amministrazioni pubbliche (U.2.03.01.00.000) + Altri trasferimenti in conto capitale (U.2.04.01.00.000 + U.2.04.11.00.000 + U.2.04.16.00.000 + U.2.04.21.00.000)] / Impegni di competenza [Trasferimenti correnti a Amministrazioni Pubbliche (U.1.04.01.00.000) + Trasferimenti di tributi (U.1.05.00.00.000) + Fondi perequativi (U.1.06.00.00.000) + Contributi agli investimenti a Amministrazioni pubbliche (U.2.03.01.00.000) + Altri trasferimenti in conto capitale (U.2.04.01.00.000 + U.2.04.11.00.000 + U.2.04.16.00.000 + U.2.04.21.00.000)]	100,00

**Piano degli indicatori di bilancio**  
**Indicatori sintetici**  
**Rendiconto esercizio 2018**

TIPOLOGIA INDICATORE		DEFINIZIONE	VALORE INDICATORE 2018 (dati percentuali)
9.4	Smaltimento debiti verso altre amministrazioni pubbliche nati negli esercizi precedenti	Pagamenti in c/residui [Trasferimenti correnti a Amministrazioni Pubbliche (U.1.04.01.00.000) + Trasferimenti di tributi (U.1.05.00.00.000) + Fondi perequativi (U.1.06.00.00.000) + Contributi agli investimenti a Amministrazioni pubbliche (U.2.03.01.00.000) + Altri trasferimenti in conto capitale (U.2.04.01.00.000 + U.2.04.11.00.000 + U.2.04.16.00.000 + U.2.04.21.00.000)] / stock residui al 1° gennaio [Trasferimenti correnti a Amministrazioni Pubbliche (U.1.04.01.00.000) + Trasferimenti di tributi (U.1.05.00.00.000) + Fondi perequativi (U.1.06.00.00.000) + Contributi agli investimenti a Amministrazioni pubbliche (U.2.03.01.00.000) + Altri trasferimenti in conto capitale (U.2.04.01.00.000 + U.2.04.11.00.000 + U.2.04.16.00.000 + U.2.04.21.00.000)]	100,00
9.5	Indicatore annuale di tempestività dei pagamenti (di cui al comma 1, dell'articolo 9, DPCM del 22 settembre 2014)	Giorni effettivi intercorrenti tra la data di scadenza della fattura o richiesta equivalente di pagamento e la data di pagamento ai fornitori moltiplicata per l'importo dovuto, rapportata alla somma degli importi pagati nel periodo di riferimento	
<b>10 Debiti finanziari</b>			
10.1	Incidenza estinzioni anticipate debiti finanziari	Impegni per estinzioni anticipate / Debito da finanziamento al 31 dicembre anno precedente (2)	
10.2	Incidenza estinzioni ordinarie debiti finanziari	(Totale impegni Titolo 4 della spesa – Impegni estinzioni anticipate) / Debito da finanziamento al 31 dicembre anno precedente (2)	
10.3	Sostenibilità debiti finanziari	[Impegni (Totale 1.7 "Interessi passivi" – "Interessi di mora" (U.1.07.06.02.000) – "Interessi per anticipazioni prestiti" (U.1.07.06.04.000) + Titolo 4 della spesa – estinzioni anticipate) – (Accertamenti Entrate categoria E.4.02.06.00.000 "Contributi agli investimenti direttamente destinati al rimborso di prestiti da amministrazioni pubbliche") + Trasferimenti in conto capitale per assunzione di debiti dell'amministrazione da parte di amministrazioni pubbliche (E.4.03.01.00.000) + Trasferimenti in conto capitale da parte di amministrazioni pubbliche per 1, 2 e 3	0,00
10.4	Indebitamento procapite (in valore assoluto)	Debito di finanziamento al 31/12 (2) / popolazione residente (al 1° gennaio dell'esercizio di riferimento o, se non disponibile, al 1° gennaio dell'ultimo anno disponibile)	
<b>11 Composizione dell'avanzo di amministrazione (4)</b>			
11.1	Incidenza quota libera di parte corrente nell'avanzo	Quota libera di parte corrente dell'avanzo/Avanzo di amministrazione (5)	0,00
11.2	Incidenza quota libera in c/capitale nell'avanzo	Quota libera in conto capitale dell'avanzo/Avanzo di amministrazione (6)	0,00
11.3	Incidenza quota accantonata nell'avanzo	Quota accantonata dell'avanzo/Avanzo di amministrazione (7)	0,00
11.4	Incidenza quota vincolata nell'avanzo	Quota vincolata dell'avanzo/Avanzo di amministrazione (8)	0,00
<b>12 Disavanzo di amministrazione</b>			
12.1	Quota disavanzo ripianato nell'esercizio	Disavanzo di amministrazione esercizio precedente – Disavanzo di amministrazione esercizio in corso / Totale Disavanzo esercizio precedente (3)	0,00
12.2	Incremento del disavanzo rispetto all'esercizio precedente	Disavanzo di amministrazione esercizio in corso – Disavanzo di amministrazione esercizio precedente / Totale Disavanzo esercizio precedente (3)	0,00
12.3	Sostenibilità patrimoniale del disavanzo	Totale disavanzo di amministrazione (3) / Patrimonio netto (1)	
12.4	Sostenibilità disavanzo effettivamente a carico dell'esercizio	Disavanzo iscritto in spesa del conto del bilancio / Accertamenti dei titoli 1, 2 e 3 delle entrate	0,00
<b>13 Debiti fuori bilancio</b>			



**Piano degli indicatori di bilancio**  
**Indicatori sintetici**  
**Rendiconto esercizio 2018**

TIPOLOGIA INDICATORE		DEFINIZIONE	VALORE INDICATORE 2018 (dati percentuali)
13.1	Debiti riconosciuti e finanziati	Importo Debiti fuori bilancio riconosciuti e finanziati / Totale impegni titolo I e titolo II	0,00
13.2	Debiti in corso di riconoscimento	Importo debiti fuori bilancio in corso di riconoscimento/Totale accertamento entrate dei titoli 1, 2 e 3	0,00
13.3	Debiti riconosciuti e in corso di finanziamento	importo Debiti fuori bilancio riconosciuti e in corso di finanziamento/Totale accertamento entrate dei titoli 1, 2 e 3	0,00
<b>14 Fondo pluriennale vincolato</b>			
14.1	Utilizzo del FPV	(Fondo pluriennale vincolato corrente e capitale iscritto in entrata del bilancio - Quota del fondo pluriennale vincolato corrente e capitale non utilizzata nel corso dell'esercizio e rinviata agli esercizi successivi) / Fondo pluriennale vincolato corrente e capitale iscritto in entrata nel bilancio. (Per il FPV riferirsi ai valori riportati nell'allegato del rendiconto concernente il FPV, totale delle colonne a) e c)	100,00
<b>15 Partite di giro e conto terzi</b>			
15.1	Incidenza partite di giro e conto terzi in entrata	Totale accertamenti Entrate per conto terzi e partite di giro / Totale accertamenti primi tre titoli delle entrate (al netto delle operazioni riguardanti la gestione della cassa vincolata)	7,75
15.2	Incidenza partite di giro e conto terzi in uscita	Totale impegni Uscite per conto terzi e partite di giro / Totale impegni del titolo I della spesa (al netto delle operazioni riguardanti la gestione della cassa vincolata)	7,72

(1) Il Patrimonio Netto è pari alla Lettera A) dello stato patrimoniale passivo. Gli enti locali delle Autonomie speciali che adottano il DLgs 118/2011 a decorrere dal 2016 e gli enti locali con popolazione inferiore a 5.000 abitanti elaborano l'indicatore a decorrere dal 2017.

(2) Il debito da finanziamento è pari alla Lettera D1 dello stato patrimoniale passivo. Gli enti locali delle Autonomie speciali che adottano il DLgs 118/2011 a decorrere dal 2016 e gli enti locali con popolazione inferiore a 5.000 abitanti elaborano l'indicatore a decorrere dal 2017.

(3) Indicatore da rappresentare solo in caso di disavanzo di amministrazione. Il disavanzo di amministrazione è pari alla lettera E dell'allegato al rendiconto riguardante il risultato di amministrazione dell'esercizio di riferimento.

(4) Da compilare solo se la voce E, dell'allegato al rendiconto concernente il risultato di amministrazione è positivo o pari a 0.

(5) La quota libera di parte corrente del risultato di amministrazione è pari alla voce E riportata nell'allegato a) al rendiconto. Il risultato di amministrazione è pari alla lettera A del predetto allegato a)

(6) La quota libera in c/capitale del risultato di amministrazione è pari alla voce D riportata nell'allegato a) al rendiconto. Il risultato di amministrazione è pari alla lettera A riportata nel predetto allegato a).

(7) La quota accantonata del risultato di amministrazione è pari alla voce B riportata nell'allegato a) al rendiconto. Il risultato di amministrazione è pari alla lettera A del predetto allegato a).

(8) La quota vincolata del risultato di amministrazione è pari alla voce C riportata nell'allegato a) al rendiconto. Il risultato di amministrazione è pari alla lettera A riportata nel predetto allegato a)

(9) Indicare al numeratore solo la quota del finanziamento destinata alla copertura di investimenti, e al denominatore escludere gli investimenti che, nell'esercizio, sono finanziati dal FPV.

**Piano degli indicatori di bilancio**  
**Indicatori analitici concernenti la composizione delle entrate e la capacità di riscossione**  
**Rendiconto esercizio 2018**

Titolo Tipologia	Denominazione	Composizione delle entrate (dati percentuali)			Percentuale di riscossione				
		Previsioni iniziali competenza / totale previsioni iniziali competenza	Previsioni definitive competenza / totale previsioni definitive competenza	Accertamenti / Totale accertamenti	% di riscossione prevista nel bilancio di previsione iniziale: Previsioni iniziali cassa / (previsioni iniziali competenza + residui)	% di riscossione prevista nelle previsioni definitive: Previsioni definitive cassa / (previsioni definitive competenz + residui)	% di riscossione complessiva: (Riscossioni c/comp Riscoss. c/residui)/ (Accertam. + residui definitivi iniziali)	% di riscossione dei crediti esigibili nell'esercizio: Riscossioni c/comp / Accertamenti di competenza	% di riscossione dei crediti esigibili negli esercizi precedenti: Riscossioni c/residui/ residui definitivi iniziali
<b>Titolo 1</b>	<b>Entrate correnti di natura tributaria,contributiva e perequativa</b>								
10101	Tipologia 101: Imposte tasse e proventi assimilati	0,00	0,00	0,00	0,00	0,00	0,00	0,00	0,00
10104	Tipologia 104: Compartecipazioni di tributi	0,00	0,00	0,00	0,00	0,00	0,00	0,00	0,00
10301	Tipologia 301: Fondi perequativi da Amministrazioni Centrali	0,00	0,00	0,00	0,00	0,00	0,00	0,00	0,00
10302	Tipologia 302: Fondi perequativi dalla Regione o Provincia autonoma	0,00	0,00	0,00	0,00	0,00	0,00	0,00	0,00
<b>10000</b>	<b>Totale Titolo 1: Entrate correnti di natura tributaria,contributiva e perequativa</b>	<b>0,00</b>	<b>0,00</b>	<b>0,00</b>	<b>0,00</b>	<b>0,00</b>	<b>0,00</b>	<b>0,00</b>	<b>0,00</b>
<b>Titolo 2</b>	<b>Trasferimenti correnti</b>								
20101	Tipologia 101: Trasferimenti correnti da Amministrazioni pubbliche	0,00	0,00	0,00	100,00	100,00	6,31	0,00	6,31
20102	Tipologia 102: Trasferimenti correnti da Famiglie	0,00	0,00	0,00	0,00	0,00	0,00	0,00	0,00
20103	Tipologia 103: Trasferimenti correnti da Imprese	0,00	0,00	0,00	0,00	0,00	0,00	0,00	0,00
20104	Tipologia 104: Trasferimenti correnti da Istituzioni Sociali Private	0,00	0,00	0,00	0,00	0,00	0,00	0,00	0,00
20105	Tipologia 105: Trasferimenti correnti dall'Unione Europea e dal Resto del Mondo	0,00	0,00	0,00	0,00	0,00	0,00	0,00	0,00
<b>20000</b>	<b>Totale Titolo 2: Trasferimenti correnti</b>	<b>0,00</b>	<b>0,00</b>	<b>0,00</b>	<b>100,00</b>	<b>100,00</b>	<b>6,31</b>	<b>0,00</b>	<b>6,31</b>
<b>Titolo 3</b>	<b>Entrate extratributarie</b>								
30100	Tipologia 100: Vendita di beni e servizi e proventi derivanti dalla gestione dei beni	63,80	62,68	81,32	100,00	100,00	41,61	43,74	38,14
30200	Tipologia 200: Proventi derivanti dall'attività di controllo e repressione delle irregolarità e degli illeciti	0,00	0,00	0,00	0,00	0,00	0,00	0,00	0,00
30300	Tipologia 300: Interessi attivi	0,00	0,00	0,04	100,00	100,00	99,80	99,80	100,00
30400	Tipologia 400: Altre entrate da redditi da capitale	0,00	0,00	0,00	0,00	100,00	100,00	0,00	100,00
30500	Tipologia 500: Rimborsi e altre entrate correnti	11,72	11,65	11,34	100,00	100,00	66,86	71,34	59,17
<b>30000</b>	<b>Totale Titolo 3: Entrate extratributarie</b>	<b>75,52</b>	<b>74,33</b>	<b>92,70</b>	<b>100,00</b>	<b>100,00</b>	<b>44,65</b>	<b>47,14</b>	<b>40,59</b>

**Piano degli indicatori di bilancio**  
**Indicatori analitici concernenti la composizione delle entrate e la capacità di riscossione**  
**Rendiconto esercizio 2018**

Titolo Tipologia	Denominazione	Composizione delle entrate (dati percentuali)			Percentuale di riscossione				
		Previsioni iniziali competenza / totale previsioni iniziali competenza	Previsioni definitive competenza / totale previsioni definitive competenza	Accertamenti / Totale accertamenti	% di riscossione prevista nel bilancio di previsione iniziale: Previsioni iniziali cassa / (previsioni iniziali competenza + residui)	% di riscossione prevista nelle previsioni definitive: Previsioni definitive cassa / (previsioni definitive competenz + residui)	% di riscossione complessiva: (Riscossioni c/comp Riscoss. c/residui/ (Accertam. + residui definitivi iniziali)	% di riscossione dei crediti esigibili nell'esercizio: Riscossioni c/comp / Accertamenti di competenza	% di riscossione dei crediti esigibili negli esercizi precedenti: Riscossioni c/residui/ residui definitivi iniziali
<b>Titolo 4</b>	<b>Entrate in conto capitale</b>								
40100	Tipologia 100: Tributi in conto capitale	0,00	0,00	0,00	0,00	0,00	0,00	0,00	0,00
40200	Tipologia 200: Contributi agli investimenti	0,00	0,16	0,12	100,00	100,00	36,16	99,99	0,00
40300	Tipologia 300: Altri trasferimenti in conto capitale	0,00	0,00	0,00	0,00	0,00	0,00	0,00	0,00
40400	Tipologia 400: Entrate da alienazione di beni materiali e immateriali	0,00	0,00	0,00	0,00	0,00	0,00	0,00	0,00
40500	Tipologia 500: Altre entrate in conto capitale	0,00	0,00	0,00	0,00	0,00	0,00	0,00	0,00
<b>40000</b>	<b>Totale Titolo 4: Entrate in conto capitale</b>	<b>0,00</b>	<b>0,16</b>	<b>0,12</b>	<b>100,00</b>	<b>100,00</b>	<b>36,16</b>	<b>99,99</b>	<b>0,00</b>
<b>Titolo 5</b>	<b>Entrate da riduzione di attività finanziarie</b>								
50100	Tipologia 100: Alienazione di attività finanziarie	0,00	0,00	0,00	0,00	0,00	0,00	0,00	0,00
50200	Tipologia 200: Riscossione crediti di breve termine	0,00	0,00	0,00	0,00	0,00	0,00	0,00	0,00
50300	Tipologia 300: Riscossione crediti di medio-lungo termine	0,00	0,00	0,00	0,00	0,00	0,00	0,00	0,00
50400	Tipologia 400: Altre entrate per riduzione di attività finanziarie	0,00	0,00	0,00	0,00	0,00	0,00	0,00	0,00
<b>50000</b>	<b>Totale Titolo 5: Entrate da riduzione di attività finanziarie</b>	<b>0,00</b>	<b>0,00</b>	<b>0,00</b>	<b>0,00</b>	<b>0,00</b>	<b>0,00</b>	<b>0,00</b>	<b>0,00</b>
<b>Titolo 6</b>	<b>Accensione di prestiti</b>								
60100	Tipologia 100: Emissione di titoli obbligazionari	0,00	0,00	0,00	0,00	0,00	0,00	0,00	0,00
60200	Tipologia 200: Accensione Prestiti a breve termine	0,00	0,00	0,00	0,00	0,00	0,00	0,00	0,00
60300	Tipologia 300: Accensione Mutui e altri finanziamenti a medio lungo termine	0,00	0,00	0,00	0,00	0,00	0,00	0,00	0,00
60400	Tipologia 400: Altre forme di indebitamento	0,00	0,00	0,00	0,00	0,00	0,00	0,00	0,00
<b>60000</b>	<b>Totale Titolo 6: Accensione di prestiti</b>	<b>0,00</b>	<b>0,00</b>	<b>0,00</b>	<b>0,00</b>	<b>0,00</b>	<b>0,00</b>	<b>0,00</b>	<b>0,00</b>
<b>Titolo 7</b>	<b>Anticipazioni da istituto tesoriere/cassiere</b>								
70100	Tipologia 100: Anticipazioni da istituto tesoriere/cassiere	15,94	15,85	0,00	100,00	100,00	0,00	0,00	0,00
<b>70000</b>	<b>Totale Titolo 7: Anticipazioni da istituto tesoriere/cassiere</b>	<b>15,94</b>	<b>15,85</b>	<b>0,00</b>	<b>100,00</b>	<b>100,00</b>	<b>0,00</b>	<b>0,00</b>	<b>0,00</b>
<b>Titolo 9</b>	<b>Entrate per conto di terzi e partite di giro</b>								
90100	Tipologia 100: Entrate per partite di giro	8,10	9,22	7,13	100,00	100,00	91,83	92,65	6,25
90200	Tipologia 200: Entrate per conto terzi	0,44	0,44	0,05	100,00	100,00	42,31	100,00	0,00
<b>90000</b>	<b>Totale Titolo 9: Entrate per conto di terzi e partite di giro</b>	<b>8,54</b>	<b>9,66</b>	<b>7,18</b>	<b>100,00</b>	<b>100,00</b>	<b>90,96</b>	<b>92,70</b>	<b>3,01</b>

**Piano degli indicatori di bilancio**  
**Indicatori analitici concernenti la composizione delle entrate e la capacità di riscossione**  
**Rendiconto esercizio 2018**

Titolo Tipologia	Denominazione	Composizione delle entrate (dati percentuali)			Percentuale di riscossione				
		Previsioni iniziali competenza / totale previsioni iniziali competenza	Previsioni definitive competenza / totale previsioni definitive competenza	Accertamenti / Totale accertamenti	% di riscossione prevista nel bilancio di previsione iniziale: Previsioni iniziali cassa / (previsioni iniziali competenza + residui)	% di riscossione prevista nelle previsioni definitive: Previsioni definitive cassa / (previsioni definitive competenz + residui)	% di riscossione complessiva: (Riscossioni c/comp Riscoss. c/residui/ (Accertam. + residui definitivi iniziali)	% di riscossione dei crediti esigibili nell'esercizio: Riscossioni c/comp / Accertamenti di competenza	% di riscossione dei crediti esigibili negli esercizi precedenti: Riscossioni c/residui/ residui definitivi iniziali
	<b>TOTALE ENTRATE</b>	<b>100,00</b>	<b>100,00</b>	<b>100,00</b>	<b>100,00</b>	<b>100,00</b>	<b>46,77</b>	<b>50,48</b>	<b>40,28</b>

**Piano degli indicatori di bilancio**  
**Indicatori analitici concernenti la composizione delle spese per missioni e programmi**  
**Rendiconto esercizio 2018**

MISSIONI E PROGRAMMI			COMPOSIZIONE DELLE SPESE PER MISSIONI E PROGRAMMI (dati percentuali)						
			Previsioni iniziali		Previsioni definitive		Dati di rendiconto		
			Incidenza Missioni/Programmi Previsioni stanziamento / totale previsioni missioni	di cui Incidenza FPV: Previsioni stanziamento FPV / Previsione FPV totale	Incidenza Missioni/Programmi Previsioni stanziamento / totale previsioni missioni	di cui Incidenza FPV: Previsioni stanziamento FPV / Previsione FPV totale	Incidenza Missione programma: (Impegni + FPV) / (Totale impegni + Totale FPV	di cui Incidenza FPV: FPV / Totale FPV	di cui incidenza economie di spesa: Economie di competenza / Totale Economie di competenza
<b>Missione 01 Servizi istituzionali, generali e di gestione</b>									
01	Organi istituzionali	4,24	0,00	6,06	0,00	3,89	0,00	9,54	
02	Segreteria generale	0,42	0,00	0,46	0,00	0,66	0,00	0,14	
03	Gestione economica, finanziaria, programmazione e provveditorato	4,61	0,00	4,12	0,00	3,33	0,00	5,38	
04	Gestione delle entrate tributarie e servizi fiscali	0,00	0,00	0,00	0,00	0,00	0,00	0,00	
05	Gestione dei beni demaniali e patrimoniali	0,00	0,00	0,00	0,00	0,00	0,00	0,00	
06	Ufficio tecnico	0,00	0,00	0,00	0,00	0,00	0,00	0,00	
07	Elezioni e consultazioni popolari - Anagrafe e stato civile	0,00	0,00	0,00	0,00	0,00	0,00	0,00	
08	Statistica e sistemi informativi	0,00	0,00	0,00	0,00	0,00	0,00	0,00	
09	Assistenza tecnico-amministrativa agli enti locali	0,00	0,00	0,00	0,00	0,00	0,00	0,00	
10	Risorse umane	0,00	0,00	0,00	0,00	0,00	0,00	0,00	
11	Altri servizi generali	0,64	0,00	0,53	0,00	0,36	0,00	0,81	
<b>Totale Missione 01 Servizi istituzionali, generali e di gestione</b>			<b>9,91</b>	<b>0,00</b>	<b>11,17</b>	<b>0,00</b>	<b>8,24</b>	<b>0,00</b>	<b>15,87</b>
<b>Missione 02 Giustizia</b>									
01	Uffici giudiziari	0,00	0,00	0,00	0,00	0,00	0,00	0,00	
02	Casa circondariale e altri servizi	0,00	0,00	0,00	0,00	0,00	0,00	0,00	
<b>Totale Missione 02 Giustizia</b>			<b>0,00</b>	<b>0,00</b>	<b>0,00</b>	<b>0,00</b>	<b>0,00</b>	<b>0,00</b>	
<b>Missione 03 Ordine pubblico e sicurezza</b>									
01	Polizia locale e amministrativa	0,00	0,00	0,00	0,00	0,00	0,00	0,00	
02	Sistema integrato di sicurezza urbana	0,00	0,00	0,00	0,00	0,00	0,00	0,00	
<b>Totale Missione 03 Ordine pubblico e sicurezza</b>			<b>0,00</b>	<b>0,00</b>	<b>0,00</b>	<b>0,00</b>	<b>0,00</b>	<b>0,00</b>	

**Piano degli indicatori di bilancio**  
**Indicatori analitici concernenti la composizione delle spese per missioni e programmi**  
**Rendiconto esercizio 2018**

MISSIONI E PROGRAMMI			COMPOSIZIONE DELLE SPESE PER MISSIONI E PROGRAMMI (dati percentuali)						
			Previsioni iniziali		Previsioni definitive		Dati di rendiconto		
			Incidenza Missioni/Programmi Previsioni stanziamento / totale previsioni missioni	di cui Incidenza FPV: Previsioni stanziamento FPV / Previsione FPV totale	Incidenza Missioni/Programmi Previsioni stanziamento / totale previsioni missioni	di cui Incidenza FPV: Previsioni stanziamento FPV / Previsione FPV totale	Incidenza Missione programma: (Impegni + FPV) / (Totale impegni + Totale FPV	di cui Incidenza FPV: FPV / Totale FPV	di cui incidenza economie di spesa: Economie di competenza / Totale Economie di competenza
<b>Missione 04 Istruzione e diritto allo studio</b>									
01	Istruzione prescolastica	0,00	0,00	0,00	0,00	0,00	0,00	0,00	0,00
02	Altri ordini di istruzione non universitaria	0,00	0,00	0,00	0,00	0,00	0,00	0,00	0,00
04	Istruzione universitaria	0,00	0,00	0,00	0,00	0,00	0,00	0,00	0,00
05	Istruzione tecnica superiore	0,00	0,00	0,00	0,00	0,00	0,00	0,00	0,00
06	Servizi ausiliari all'istruzione	0,00	0,00	0,00	0,00	0,00	0,00	0,00	0,00
07	Diritto allo studio	0,00	0,00	0,00	0,00	0,00	0,00	0,00	0,00
<b>Totale Missione 04 Istruzione e diritto allo studio</b>			<b>0,00</b>	<b>0,00</b>	<b>0,00</b>	<b>0,00</b>	<b>0,00</b>	<b>0,00</b>	<b>0,00</b>
<b>Missione 05 Tutela e valorizzazione dei beni e delle attività culturali</b>									
01	Valorizzazione dei beni di interesse storico	0,00	0,00	0,00	0,00	0,00	0,00	0,00	0,00
02	Attività culturali e interventi diversi nel settore culturale	0,00	0,00	0,00	0,00	0,00	0,00	0,00	0,00
<b>Totale Missione 05 Tutela e valorizzazione dei beni e delle attività culturali</b>			<b>0,00</b>	<b>0,00</b>	<b>0,00</b>	<b>0,00</b>	<b>0,00</b>	<b>0,00</b>	<b>0,00</b>
<b>Missione 06 Politiche giovanili, sport e tempo libero</b>									
01	Sport e tempo libero	0,00	0,00	0,00	0,00	0,00	0,00	0,00	0,00
02	Giovani	0,00	0,00	0,00	0,00	0,00	0,00	0,00	0,00
<b>Totale Missione 06 Politiche giovanili, sport e tempo libero</b>			<b>0,00</b>	<b>0,00</b>	<b>0,00</b>	<b>0,00</b>	<b>0,00</b>	<b>0,00</b>	<b>0,00</b>
<b>Missione 07 Turismo</b>									
01	Sviluppo e valorizzazione del turismo	0,00	0,00	0,00	0,00	0,00	0,00	0,00	0,00
<b>Totale Missione 07 Turismo</b>			<b>0,00</b>	<b>0,00</b>	<b>0,00</b>	<b>0,00</b>	<b>0,00</b>	<b>0,00</b>	<b>0,00</b>
<b>Missione 08 Assetto del territorio ed edilizia abitativa</b>									
01	Urbanistica e assetto del territorio	0,00	0,00	0,00	0,00	0,00	0,00	0,00	0,00
02	Edilizia residenziale pubblica e locale e piani di edilizia economico-popolare	0,00	0,00	0,00	0,00	0,00	0,00	0,00	0,00
<b>Totale Missione 08 Assetto del territorio ed edilizia abitativa</b>			<b>0,00</b>	<b>0,00</b>	<b>0,00</b>	<b>0,00</b>	<b>0,00</b>	<b>0,00</b>	<b>0,00</b>

**Piano degli indicatori di bilancio**  
**Indicatori analitici concernenti la composizione delle spese per missioni e programmi**  
**Rendiconto esercizio 2018**

MISSIONI E PROGRAMMI		COMPOSIZIONE DELLE SPESE PER MISSIONI E PROGRAMMI (dati percentuali)						
		Previsioni iniziali		Previsioni definitive		Dati di rendiconto		
		Incidenza Missioni/Programmi Previsioni stanziamento / totale previsioni missioni	di cui Incidenza FPV: Previsioni stanziamento FPV / Previsione FPV totale	Incidenza Missioni/Programmi Previsioni stanziamento / totale previsioni missioni	di cui Incidenza FPV: Previsioni stanziamento FPV / Previsione FPV totale	Incidenza Missione programma: (Impegni + FPV) / (Totale impegni + Totale FPV	di cui Incidenza FPV: FPV / Totale FPV	di cui incidenza economie di spesa: Economie di competenza / Totale Economie di competenza
<b>Missione 09 Sviluppo sostenibile e tutela del territorio e dell'ambiente</b>								
01	Difesa del suolo	0,00	0,00	0,00	0,00	0,00	0,00	0,00
02	Tutela, valorizzazione e recupero ambientale	0,00	0,00	0,00	0,00	0,00	0,00	0,00
03	Rifiuti	58,89	0,00	56,89	0,00	84,84	0,00	12,07
04	Servizio idrico integrato	0,00	0,00	0,00	0,00	0,00	0,00	0,00
05	Aree protette, parchi naturali, protezione naturalistica e forestazione	0,00	0,00	0,00	0,00	0,00	0,00	0,00
06	Tutela e valorizzazione delle risorse idriche	0,00	0,00	0,00	0,00	0,00	0,00	0,00
07	Sviluppo sostenibile territorio montano piccoli Comuni	0,00	0,00	0,00	0,00	0,00	0,00	0,00
08	Qualità dell'aria e riduzione dell'inquinamento	0,00	0,00	0,00	0,00	0,00	0,00	0,00
<b>Totale Missione 09 Sviluppo sostenibile e tutela del territorio e dell'ambiente</b>		<b>58,89</b>	<b>0,00</b>	<b>56,89</b>	<b>0,00</b>	<b>84,84</b>	<b>0,00</b>	<b>12,07</b>
<b>Missione 10 Trasporti e diritto alla mobilità</b>								
01	Trasporto ferroviario	0,00	0,00	0,00	0,00	0,00	0,00	0,00
02	Trasporto pubblico locale	0,00	0,00	0,00	0,00	0,00	0,00	0,00
03	Trasporto per vie d'acqua	0,00	0,00	0,00	0,00	0,00	0,00	0,00
04	Altre modalità di trasporto	0,00	0,00	0,00	0,00	0,00	0,00	0,00
05	Viabilità e infrastrutture stradali	0,00	0,00	0,00	0,00	0,00	0,00	0,00
<b>Totale Missione 10 Trasporti e diritto alla mobilità</b>		<b>0,00</b>	<b>0,00</b>	<b>0,00</b>	<b>0,00</b>	<b>0,00</b>	<b>0,00</b>	<b>0,00</b>
<b>Missione 11 Soccorso civile</b>								
01	Sistema di protezione civile	0,00	0,00	0,00	0,00	0,00	0,00	0,00
02	Interventi a seguito di calamità naturali	0,00	0,00	0,00	0,00	0,00	0,00	0,00
<b>Totale Missione 11 Soccorso civile</b>		<b>0,00</b>	<b>0,00</b>	<b>0,00</b>	<b>0,00</b>	<b>0,00</b>	<b>0,00</b>	<b>0,00</b>

**Piano degli indicatori di bilancio**  
**Indicatori analitici concernenti la composizione delle spese per missioni e programmi**  
**Rendiconto esercizio 2018**

MISSIONI E PROGRAMMI		COMPOSIZIONE DELLE SPESE PER MISSIONI E PROGRAMMI (dati percentuali)						
		Previsioni iniziali		Previsioni definitive		Dati di rendiconto		
		Incidenza Missioni/Programmi Previsioni stanziamento / totale previsioni missioni	di cui Incidenza FPV: Previsioni stanziamento FPV / Previsione FPV totale	Incidenza Missioni/Programmi Previsioni stanziamento / totale previsioni missioni	di cui Incidenza FPV: Previsioni stanziamento FPV / Previsione FPV totale	Incidenza Missione programma: (Impegni + FPV) / (Totale impegni + Totale FPV	di cui Incidenza FPV: FPV / Totale FPV	di cui incidenza economie di spesa: Economie di competenza / Totale Economie di competenza
<b>Missione 12 Diritti sociali, politiche sociali e famiglia</b>								
01	Interventi per l'infanzia e i minori e per asili nido	0,00	0,00	0,00	0,00	0,00	0,00	0,00
02	Interventi per la disabilità	0,00	0,00	0,00	0,00	0,00	0,00	0,00
03	Interventi per gli anziani	0,00	0,00	0,00	0,00	0,00	0,00	0,00
04	Interventi per soggetti a rischio di esclusione sociale	0,00	0,00	0,00	0,00	0,00	0,00	0,00
05	Interventi per le famiglie	0,00	0,00	0,00	0,00	0,00	0,00	0,00
06	Interventi per il diritto alla casa	0,00	0,00	0,00	0,00	0,00	0,00	0,00
07	Programmazione e governo della rete dei servizi sociosanitari e sociali	0,00	0,00	0,00	0,00	0,00	0,00	0,00
08	Cooperazione e associazionismo	0,00	0,00	0,00	0,00	0,00	0,00	0,00
09	Servizio necroscopico e cimiteriale	0,00	0,00	0,00	0,00	0,00	0,00	0,00
<b>Totale Missione 12 Diritti sociali, politiche sociali e famiglia</b>		<b>0,00</b>	<b>0,00</b>	<b>0,00</b>	<b>0,00</b>	<b>0,00</b>	<b>0,00</b>	<b>0,00</b>
<b>Missione 13 Tutela della salute</b>								
01	Servizio sanitario regionale - finanziamento ordinario corrente per la garanzia dei LEA	0,00	0,00	0,00	0,00	0,00	0,00	0,00
02	Servizio sanitario regionale - finanziamento aggiuntivo corrente per livelli di assistenza superiori ai LEA	0,00	0,00	0,00	0,00	0,00	0,00	0,00
03	Servizio sanitario regionale - finanziamento aggiuntivo corrente per la copertura dello squilibrio di bilancio corrente	0,00	0,00	0,00	0,00	0,00	0,00	0,00
04	Servizio sanitario regionale - ripiano di disavanzi sanitari relativi ad esercizi pregressi	0,00	0,00	0,00	0,00	0,00	0,00	0,00
05	Servizio sanitario regionale - investimenti sanitari	0,00	0,00	0,00	0,00	0,00	0,00	0,00
06	Servizio sanitario regionale - restituzione maggiori gettiti SSN	0,00	0,00	0,00	0,00	0,00	0,00	0,00
07	Ulteriori spese in materia sanitaria	0,00	0,00	0,00	0,00	0,00	0,00	0,00
<b>Totale Missione 13 Tutela della salute</b>		<b>0,00</b>	<b>0,00</b>	<b>0,00</b>	<b>0,00</b>	<b>0,00</b>	<b>0,00</b>	<b>0,00</b>



**Piano degli indicatori di bilancio**  
**Indicatori analitici concernenti la composizione delle spese per missioni e programmi**  
**Rendiconto esercizio 2018**

MISSIONI E PROGRAMMI			COMPOSIZIONE DELLE SPESE PER MISSIONI E PROGRAMMI (dati percentuali)						
			Previsioni iniziali		Previsioni definitive		Dati di rendiconto		
			Incidenza Missioni/Programmi Previsioni stanziamento / totale previsioni missioni	di cui Incidenza FPV: Previsioni stanziamento FPV / Previsione FPV totale	Incidenza Missioni/Programmi Previsioni stanziamento / totale previsioni missioni	di cui Incidenza FPV: Previsioni stanziamento FPV / Previsione FPV totale	Incidenza Missione programma: (Impegni + FPV) / (Totale impegni + Totale FPV	di cui Incidenza FPV: FPV / Totale FPV	di cui incidenza economie di spesa: Economie di competenza / Totale Economie di competenza
<b>Missione 14 Sviluppo economico e competitività</b>									
01	Industria PMI e Artigianato	0,00	0,00	0,00	0,00	0,00	0,00	0,00	0,00
02	Commercio - reti distributive - tutela dei consumatori	0,00	0,00	0,00	0,00	0,00	0,00	0,00	0,00
03	Ricerca e innovazione	0,00	0,00	0,00	0,00	0,00	0,00	0,00	0,00
04	Reti e altri servizi di pubblica utilità	0,00	0,00	0,00	0,00	0,00	0,00	0,00	0,00
<b>Totale Missione 14 Sviluppo economico e competitività</b>			<b>0,00</b>	<b>0,00</b>	<b>0,00</b>	<b>0,00</b>	<b>0,00</b>	<b>0,00</b>	<b>0,00</b>
<b>Missione 15 Politiche per il lavoro e la formazione professionale</b>									
01	Servizi per lo sviluppo del mercato del lavoro	0,00	0,00	0,00	0,00	0,00	0,00	0,00	0,00
02	Formazione professionale	0,00	0,00	0,00	0,00	0,00	0,00	0,00	0,00
03	Sostegno all'occupazione	0,00	0,00	0,00	0,00	0,00	0,00	0,00	0,00
<b>Totale Missione 15 Politiche per il lavoro e la formazione professionale</b>			<b>0,00</b>	<b>0,00</b>	<b>0,00</b>	<b>0,00</b>	<b>0,00</b>	<b>0,00</b>	<b>0,00</b>
<b>Missione 16 Agricoltura, politiche agroalimentari e pesca</b>									
01	Sviluppo del settore agricolo e del sistema agroalimentare	0,00	0,00	0,00	0,00	0,00	0,00	0,00	0,00
02	Caccia e pesca	0,00	0,00	0,00	0,00	0,00	0,00	0,00	0,00
<b>Totale Missione 16 Agricoltura, politiche agroalimentari e pesca</b>			<b>0,00</b>	<b>0,00</b>	<b>0,00</b>	<b>0,00</b>	<b>0,00</b>	<b>0,00</b>	<b>0,00</b>
<b>Missione 17 Energia e diversificazione delle fonti energetiche</b>									
01	Fonti energetiche	0,00	0,00	0,00	0,00	0,00	0,00	0,00	0,00
<b>Totale Missione 17 Energia e diversificazione delle fonti energetiche</b>			<b>0,00</b>	<b>0,00</b>	<b>0,00</b>	<b>0,00</b>	<b>0,00</b>	<b>0,00</b>	<b>0,00</b>
<b>Missione 18 Relazioni con le altre autonomie territoriali e locali</b>									
01	Relazioni finanziarie con le altre autonomie territoriali	0,00	0,00	0,00	0,00	0,00	0,00	0,00	0,00
<b>Totale Missione 18 Relazioni con le altre autonomie territoriali e locali</b>			<b>0,00</b>	<b>0,00</b>	<b>0,00</b>	<b>0,00</b>	<b>0,00</b>	<b>0,00</b>	<b>0,00</b>

**Piano degli indicatori di bilancio**  
**Indicatori analitici concernenti la composizione delle spese per missioni e programmi**  
**Rendiconto esercizio 2018**

MISSIONI E PROGRAMMI		COMPOSIZIONE DELLE SPESE PER MISSIONI E PROGRAMMI (dati percentuali)						
		Previsioni iniziali		Previsioni definitive		Dati di rendiconto		
		Incidenza Missioni/Programmi Previsioni stanziamento / totale previsioni missioni	di cui Incidenza FPV: Previsioni stanziamento FPV / Previsione FPV totale	Incidenza Missioni/Programmi Previsioni stanziamento / totale previsioni missioni	di cui Incidenza FPV: Previsioni stanziamento FPV / Previsione FPV totale	Incidenza Missione programma: (Impegni + FPV) / (Totale impegni + Totale FPV	di cui Incidenza FPV: FPV / Totale FPV	di cui incidenza economie di spesa: Economie di competenza / Totale Economie di competenza
<b>Missione 19 Relazioni internazionali</b>								
01	Relazioni internazionali e Cooperazione allo sviluppo	0,00	0,00	0,00	0,00	0,00	0,00	0,00
<b>Totale Missione 19 Relazioni internazionali</b>		<b>0,00</b>	<b>0,00</b>	<b>0,00</b>	<b>0,00</b>	<b>0,00</b>	<b>0,00</b>	<b>0,00</b>
<b>Missione 20 Fondi e accantonamenti</b>								
01	Fondo di riserva	0,92	0,00	0,48	0,00	0,00	0,00	1,26
02	Fondo crediti dubbia esigibilita'	0,02	0,00	0,02	0,00	0,00	0,00	0,04
03	Altri Fondi	5,78	0,00	9,16	0,00	0,00	0,00	23,86
<b>Totale Missione 20 Fondi e accantonamenti</b>		<b>6,72</b>	<b>0,00</b>	<b>9,66</b>	<b>0,00</b>	<b>0,00</b>	<b>0,00</b>	<b>25,16</b>
<b>Missione 50 Debito pubblico</b>								
01	Quota interessi ammortamento mutui e prestiti obbligazionari	0,00	0,00	0,00	0,00	0,00	0,00	0,00
02	Quota capitale ammortamento mutui e prestiti obbligazionari	0,00	0,00	0,49	0,00	0,11	0,00	1,09
<b>Totale Missione 50 Debito pubblico</b>		<b>0,00</b>	<b>0,00</b>	<b>0,49</b>	<b>0,00</b>	<b>0,11</b>	<b>0,00</b>	<b>1,09</b>
<b>Missione 60 Anticipazioni finanziarie</b>								
01	Restituzione anticipazioni di tesoreria	15,94	0,00	13,54	0,00	0,00	0,00	35,25
<b>Totale Missione 60 Anticipazioni finanziarie</b>		<b>15,94</b>	<b>0,00</b>	<b>13,54</b>	<b>0,00</b>	<b>0,00</b>	<b>0,00</b>	<b>35,25</b>
<b>Missione 99 Servizi per conto terzi</b>								
01	Servizi per conto terzi - Partite di giro	8,55	0,00	8,25	0,00	6,81	0,00	10,56
02	Anticipazioni per il finanziamento del sistema sanitario nazionale	0,00	0,00	0,00	0,00	0,00	0,00	0,00
<b>Totale Missione 99 Servizi per conto terzi</b>		<b>8,55</b>	<b>0,00</b>	<b>8,25</b>	<b>0,00</b>	<b>6,81</b>	<b>0,00</b>	<b>10,56</b>

**Piano degli indicatori di bilancio**  
**Indicatori concernenti la capacità di pagare spese per missioni e programmi**  
**Rendiconto esercizio 2018**

MISSIONI E PROGRAMMI		CAPACITÀ DI PAGARE NEL CORSO DELL'ESERCIZIO 2018 (dati percentuali)				
		Capacità di pagamento nel bilancio di previsione iniziale: Previsioni iniziali cassa / (residui + previsioni iniziali competenza - FPV)	Capacità di pagamento nelle previsioni definitive: Previsioni definitive cassa / (residui + previsioni definitive competenza - FPV)	Capacità di pagamento a consuntivo: (Pagam. c/comp + Pagam. c/residui) / (Impegni + residui definitivi iniziali)	Capacità di pagamento delle Spese nell'esercizio: Pagam. c/comp / Impegni	Capacità di pagamento delle spese esigibili negli esercizi precedenti: Pagam. c/residui / residui definitivi iniziali
<b>Missione 01 Servizi istituzionali, generali e di gestione</b>						
01	Organi istituzionali	100,00	99,97	88,07	85,35	99,23
02	Segreteria generale	100,00	99,65	39,13	32,06	75,64
03	Gestione economica, finanziaria, programmazione e provveditorato	100,00	83,00	44,93	42,72	66,76
04	Gestione delle entrate tributarie e servizi fiscali	0,00	0,00	0,00	0,00	0,00
05	Gestione dei beni demaniali e patrimoniali	0,00	0,00	0,00	0,00	0,00
06	Ufficio tecnico	0,00	0,00	0,00	0,00	0,00
07	Elezioni e consultazioni popolari - Anagrafe e stato civile	0,00	0,00	0,00	0,00	0,00
08	Statistica e sistemi informativi	0,00	0,00	0,00	0,00	0,00
09	Assistenza tecnico-amministrativa agli enti locali	0,00	0,00	0,00	0,00	0,00
10	Risorse umane	0,00	0,00	0,00	0,00	0,00
11	Altri servizi generali	100,00	99,69	58,04	63,23	40,98
<b>Totale Missione 01 Servizi istituzionali, generali e di gestione</b>		<b>100,00</b>	<b>93,88</b>	<b>66,49</b>	<b>62,92</b>	<b>85,86</b>
<b>Missione 02 Giustizia</b>						
01	Uffici giudiziari	0,00	0,00	0,00	0,00	0,00
02	Casa circondariale e altri servizi	0,00	0,00	0,00	0,00	0,00
<b>Totale Missione 02 Giustizia</b>		<b>0,00</b>	<b>0,00</b>	<b>0,00</b>	<b>0,00</b>	<b>0,00</b>
<b>Missione 03 Ordine pubblico e sicurezza</b>						
01	Polizia locale e amministrativa	0,00	0,00	0,00	0,00	0,00
02	Sistema integrato di sicurezza urbana	0,00	0,00	0,00	0,00	0,00
<b>Totale Missione 03 Ordine pubblico e sicurezza</b>		<b>0,00</b>	<b>0,00</b>	<b>0,00</b>	<b>0,00</b>	<b>0,00</b>

**Piano degli indicatori di bilancio**  
**Indicatori concernenti la capacità di pagare spese per missioni e programmi**  
**Rendiconto esercizio 2018**

MISSIONI E PROGRAMMI			CAPACITÀ DI PAGARE NEL CORSO DELL'ESERCIZIO 2018 (dati percentuali)				
			Capacità di pagamento nel bilancio di previsione iniziale: Previsioni iniziali cassa / (residui + previsioni iniziali competenza - FPV)	Capacità di pagamento nelle previsioni definitive: Previsioni definitive cassa / (residui + previsioni definitive competenza - FPV)	Capacità di pagamento a consuntivo: (Pagam. c/comp + Pagam. c/residui) / (Impegni + residui definitivi iniziali)	Capacità di pagamento delle Spese nell'esercizio: Pagam. c/comp / Impegni	Capacità di pagamento delle spese esigibili negli esercizi precedenti: Pagam. c/residui / residui definitivi iniziali
<b>Missione 04 Istruzione e diritto allo studio</b>							
01	Istruzione prescolastica	0,00	0,00	0,00	0,00	0,00	
02	Altri ordini di istruzione non universitaria	0,00	0,00	0,00	0,00	0,00	
04	Istruzione universitaria	0,00	0,00	0,00	0,00	0,00	
05	Istruzione tecnica superiore	0,00	0,00	0,00	0,00	0,00	
06	Servizi ausiliari all'istruzione	0,00	0,00	0,00	0,00	0,00	
07	Diritto allo studio	0,00	0,00	0,00	0,00	0,00	
<b>Totale Missione 04 Istruzione e diritto allo studio</b>			<b>0,00</b>	<b>0,00</b>	<b>0,00</b>	<b>0,00</b>	
<b>Missione 05 Tutela e valorizzazione dei beni e delle attività culturali</b>							
01	Valorizzazione dei beni di interesse storico	0,00	0,00	0,00	0,00	0,00	
02	Attività culturali e interventi diversi nel settore culturale	0,00	0,00	0,00	0,00	0,00	
<b>Totale Missione 05 Tutela e valorizzazione dei beni e delle attività culturali</b>			<b>0,00</b>	<b>0,00</b>	<b>0,00</b>	<b>0,00</b>	
<b>Missione 06 Politiche giovanili, sport e tempo libero</b>							
01	Sport e tempo libero	0,00	0,00	0,00	0,00	0,00	
02	Giovani	0,00	0,00	0,00	0,00	0,00	
<b>Totale Missione 06 Politiche giovanili, sport e tempo libero</b>			<b>0,00</b>	<b>0,00</b>	<b>0,00</b>	<b>0,00</b>	
<b>Missione 07 Turismo</b>							
01	Sviluppo e valorizzazione del turismo	0,00	0,00	0,00	0,00	0,00	
<b>Totale Missione 07 Turismo</b>			<b>0,00</b>	<b>0,00</b>	<b>0,00</b>	<b>0,00</b>	
<b>Missione 08 Assetto del territorio ed edilizia abitativa</b>							
01	Urbanistica e assetto del territorio	0,00	0,00	0,00	0,00	0,00	
02	Edilizia residenziale pubblica e locale e piani di edilizia economico-popolare	0,00	0,00	0,00	0,00	0,00	
<b>Totale Missione 08 Assetto del territorio ed edilizia abitativa</b>			<b>0,00</b>	<b>0,00</b>	<b>0,00</b>	<b>0,00</b>	

**Piano degli indicatori di bilancio**  
**Indicatori concernenti la capacità di pagare spese per missioni e programmi**  
**Rendiconto esercizio 2018**

MISSIONI E PROGRAMMI		CAPACITÀ DI PAGARE NEL CORSO DELL'ESERCIZIO 2018 (dati percentuali)				
		Capacità di pagamento nel bilancio di previsione iniziale: Previsioni iniziali cassa / (residui + previsioni iniziali competenza - FPV)	Capacità di pagamento nelle previsioni definitive: Previsioni definitive cassa / (residui + previsioni definitive competenza - FPV)	Capacità di pagamento a consuntivo: (Pagam. c/comp + Pagam. c/residui) / (Impegni + residui definitivi iniziali)	Capacità di pagamento delle Spese nell'esercizio: Pagam. c/comp / Impegni	Capacità di pagamento delle spese esigibili negli esercizi precedenti: Pagam. c/residui / residui definitivi iniziali
<b>Missione 09 Sviluppo sostenibile e tutela del territorio e dell'ambiente</b>						
01	Difesa del suolo	0,00	0,00	0,00	0,00	0,00
02	Tutela, valorizzazione e recupero ambientale	0,00	0,00	0,00	0,00	0,00
03	Rifiuti	100,00	98,85	52,32	45,52	80,79
04	Servizio idrico integrato	0,00	0,00	0,00	0,00	0,00
05	Aree protette, parchi naturali, protezione naturalistica e forestazione	0,00	0,00	0,00	0,00	0,00
06	Tutela e valorizzazione delle risorse idriche	0,00	0,00	0,00	0,00	0,00
07	Sviluppo sostenibile territorio montano piccoli Comuni	0,00	0,00	0,00	0,00	0,00
08	Qualità dell'aria e riduzione dell'inquinamento	0,00	0,00	0,00	0,00	0,00
<b>Totale Missione 09 Sviluppo sostenibile e tutela del territorio e dell'ambiente</b>		<b>100,00</b>	<b>98,85</b>	<b>52,32</b>	<b>45,52</b>	<b>80,79</b>
<b>Missione 10 Trasporti e diritto alla mobilità</b>						
01	Trasporto ferroviario	0,00	0,00	0,00	0,00	0,00
02	Trasporto pubblico locale	0,00	0,00	0,00	0,00	0,00
03	Trasporto per vie d'acqua	0,00	0,00	0,00	0,00	0,00
04	Altre modalità di trasporto	0,00	0,00	0,00	0,00	0,00
05	Viabilità e infrastrutture stradali	0,00	0,00	0,00	0,00	0,00
<b>Totale Missione 10 Trasporti e diritto alla mobilità</b>		<b>0,00</b>	<b>0,00</b>	<b>0,00</b>	<b>0,00</b>	<b>0,00</b>
<b>Missione 11 Soccorso civile</b>						
01	Sistema di protezione civile	0,00	0,00	0,00	0,00	0,00
02	Interventi a seguito di calamità naturali	0,00	0,00	0,00	0,00	0,00
<b>Totale Missione 11 Soccorso civile</b>		<b>0,00</b>	<b>0,00</b>	<b>0,00</b>	<b>0,00</b>	<b>0,00</b>

**Piano degli indicatori di bilancio**  
**Indicatori concernenti la capacità di pagare spese per missioni e programmi**  
**Rendiconto esercizio 2018**

MISSIONI E PROGRAMMI		CAPACITÀ DI PAGARE NEL CORSO DELL'ESERCIZIO 2018 (dati percentuali)				
		Capacità di pagamento nel bilancio di previsione iniziale: Previsioni iniziali cassa / (residui + previsioni iniziali competenza - FPV)	Capacità di pagamento nelle previsioni definitive: Previsioni definitive cassa / (residui + previsioni definitive competenza - FPV)	Capacità di pagamento a consuntivo: (Pagam. c/comp + Pagam. c/residui) / (Impegni + residui definitivi iniziali)	Capacità di pagamento delle Spese nell'esercizio: Pagam. c/comp / Impegni	Capacità di pagamento delle spese esigibili negli esercizi precedenti: Pagam. c/residui / residui definitivi iniziali
<b>Missione 12 Diritti sociali, politiche sociali e famiglia</b>						
01	Interventi per l'infanzia e i minori e per asili nido	0,00	0,00	0,00	0,00	0,00
02	Interventi per la disabilità	0,00	0,00	0,00	0,00	0,00
03	Interventi per gli anziani	0,00	0,00	0,00	0,00	0,00
04	Interventi per soggetti a rischio di esclusione sociale	0,00	0,00	0,00	0,00	0,00
05	Interventi per le famiglie	0,00	0,00	0,00	0,00	0,00
06	Interventi per il diritto alla casa	0,00	0,00	0,00	0,00	0,00
07	Programmazione e governo della rete dei servizi sociosanitari e sociali	0,00	0,00	0,00	0,00	0,00
08	Cooperazione e associazionismo	0,00	0,00	0,00	0,00	0,00
09	Servizio necroscopico e cimiteriale	0,00	0,00	0,00	0,00	0,00
<b>Totale Missione 12 Diritti sociali, politiche sociali e famiglia</b>		<b>0,00</b>	<b>0,00</b>	<b>0,00</b>	<b>0,00</b>	<b>0,00</b>
<b>Missione 13 Tutela della salute</b>						
01	Servizio sanitario regionale - finanziamento ordinario corrente per la garanzia dei LEA	0,00	0,00	0,00	0,00	0,00
02	Servizio sanitario regionale - finanziamento aggiuntivo corrente per livelli di assistenza superiori ai LEA	0,00	0,00	0,00	0,00	0,00
03	Servizio sanitario regionale - finanziamento aggiuntivo corrente per la copertura dello squilibrio di bilancio corrente	0,00	0,00	0,00	0,00	0,00
04	Servizio sanitario regionale - ripiano di disavanzi sanitari relativi ad esercizi pregressi	0,00	0,00	0,00	0,00	0,00
05	Servizio sanitario regionale - investimenti sanitari	0,00	0,00	0,00	0,00	0,00
06	Servizio sanitario regionale - restituzione maggiori gettiti SSN	0,00	0,00	0,00	0,00	0,00
07	Ulteriori spese in materia sanitaria	0,00	0,00	0,00	0,00	0,00
<b>Totale Missione 13 Tutela della salute</b>		<b>0,00</b>	<b>0,00</b>	<b>0,00</b>	<b>0,00</b>	<b>0,00</b>

**Piano degli indicatori di bilancio**  
**Indicatori concernenti la capacità di pagare spese per missioni e programmi**  
**Rendiconto esercizio 2018**

MISSIONI E PROGRAMMI		CAPACITÀ DI PAGARE NEL CORSO DELL'ESERCIZIO 2018 (dati percentuali)				
		Capacità di pagamento nel bilancio di previsione iniziale: Previsioni iniziali cassa / (residui + previsioni iniziali competenza - FPV)	Capacità di pagamento nelle previsioni definitive: Previsioni definitive cassa / (residui + previsioni definitive competenza - FPV)	Capacità di pagamento a consuntivo: (Pagam. c/comp + Pagam. c/residui) / (Impegni + residui definitivi iniziali)	Capacità di pagamento delle Spese nell'esercizio: Pagam. c/comp / Impegni	Capacità di pagamento delle spese esigibili negli esercizi precedenti: Pagam. c/residui / residui definitivi iniziali
<b>Missione 14 Sviluppo economico e competitività</b>						
01	Industria PMI e Artigianato	0,00	0,00	0,00	0,00	0,00
02	Commercio - reti distributive - tutela dei consumatori	0,00	0,00	0,00	0,00	0,00
03	Ricerca e innovazione	0,00	0,00	0,00	0,00	0,00
04	Reti e altri servizi di pubblica utilità	0,00	0,00	0,00	0,00	0,00
<b>Totale Missione 14 Sviluppo economico e competitività</b>		<b>0,00</b>	<b>0,00</b>	<b>0,00</b>	<b>0,00</b>	<b>0,00</b>
<b>Missione 15 Politiche per il lavoro e la formazione professionale</b>						
01	Servizi per lo sviluppo del mercato del lavoro	0,00	0,00	0,00	0,00	0,00
02	Formazione professionale	0,00	0,00	0,00	0,00	0,00
03	Sostegno all'occupazione	0,00	0,00	0,00	0,00	0,00
<b>Totale Missione 15 Politiche per il lavoro e la formazione professionale</b>		<b>0,00</b>	<b>0,00</b>	<b>0,00</b>	<b>0,00</b>	<b>0,00</b>
<b>Missione 16 Agricoltura, politiche agroalimentari e pesca</b>						
01	Sviluppo del settore agricolo e del sistema agroalimentare	0,00	0,00	0,00	0,00	0,00
02	Caccia e pesca	0,00	0,00	0,00	0,00	0,00
<b>Totale Missione 16 Agricoltura, politiche agroalimentari e pesca</b>		<b>0,00</b>	<b>0,00</b>	<b>0,00</b>	<b>0,00</b>	<b>0,00</b>
<b>Missione 17 Energia e diversificazione delle fonti energetiche</b>						
01	Fonti energetiche	0,00	0,00	0,00	0,00	0,00
<b>Totale Missione 17 Energia e diversificazione delle fonti energetiche</b>		<b>0,00</b>	<b>0,00</b>	<b>0,00</b>	<b>0,00</b>	<b>0,00</b>
<b>Missione 18 Relazioni con le altre autonomie territoriali e locali</b>						
01	Relazioni finanziarie con le altre autonomie territoriali	0,00	0,00	0,00	0,00	0,00
<b>Totale Missione 18 Relazioni con le altre autonomie territoriali e locali</b>		<b>0,00</b>	<b>0,00</b>	<b>0,00</b>	<b>0,00</b>	<b>0,00</b>

**Piano degli indicatori di bilancio**  
**Indicatori concernenti la capacità di pagare spese per missioni e programmi**  
**Rendiconto esercizio 2018**

MISSIONI E PROGRAMMI		CAPACITÀ DI PAGARE NEL CORSO DELL'ESERCIZIO 2018 (dati percentuali)				
		Capacità di pagamento nel bilancio di previsione iniziale: Previsioni iniziali cassa / (residui + previsioni iniziali competenza - FPV)	Capacità di pagamento nelle previsioni definitive: Previsioni definitive cassa / (residui + previsioni definitive competenza - FPV)	Capacità di pagamento a consuntivo: (Pagam. c/comp + Pagam. c/residui) / (Impegni + residui definitivi iniziali)	Capacità di pagamento delle Spese nell'esercizio: Pagam. c/comp / Impegni	Capacità di pagamento delle spese esigibili negli esercizi precedenti: Pagam. c/residui / residui definitivi iniziali
<b>Missione 19 Relazioni internazionali</b>						
01	Relazioni internazionali e Cooperazione allo sviluppo	0,00	0,00	0,00	0,00	0,00
<b>Totale Missione 19 Relazioni internazionali</b>		<b>0,00</b>	<b>0,00</b>	<b>0,00</b>	<b>0,00</b>	<b>0,00</b>
<b>Missione 20 Fondi e accantonamenti</b>						
01	Fondo di riserva	0,00	70,09	0,00	0,00	0,00
02	Fondo crediti dubbia esigibilità	0,00	0,00	0,00	0,00	0,00
03	Altri Fondi	0,00	10,00	0,00	0,00	0,00
<b>Totale Missione 20 Fondi e accantonamenti</b>		<b>0,00</b>	<b>12,98</b>	<b>0,00</b>	<b>0,00</b>	<b>0,00</b>
<b>Missione 50 Debito pubblico</b>						
01	Quota interessi ammortamento mutui e prestiti obbligazionari	0,00	0,00	0,00	0,00	0,00
02	Quota capitale ammortamento mutui e prestiti obbligazionari	100,00	26,60	0,00	0,00	0,00
<b>Totale Missione 50 Debito pubblico</b>		<b>100,00</b>	<b>26,60</b>	<b>0,00</b>	<b>0,00</b>	<b>0,00</b>
<b>Missione 60 Anticipazioni finanziarie</b>						
01	Restituzione anticipazioni di tesoreria	100,00	100,00	0,00	0,00	0,00
<b>Totale Missione 60 Anticipazioni finanziarie</b>		<b>100,00</b>	<b>100,00</b>	<b>0,00</b>	<b>0,00</b>	<b>0,00</b>
<b>Missione 99 Servizi per conto terzi</b>						
01	Servizi per conto terzi - Partite di giro	100,00	100,00	94,09	93,82	95,20
02	Anticipazioni per il finanziamento del sistema sanitario nazionale	0,00	0,00	0,00	0,00	0,00
<b>Totale Missione 99 Servizi per conto terzi</b>		<b>100,00</b>	<b>100,00</b>	<b>94,09</b>	<b>93,82</b>	<b>95,20</b>



**PARAMETRI PER L'INDIVIDUAZIONE DEGLI ENTI LOCALI STRUTTURALMENTE DEFICITARI**  
**Articolo 242 del T.U.E.L. - Nuovo sistema parametrico**

**Rendiconto esercizio 2018**

Parametro	Tipologia indicatore	Soglia	Valore	Barrare la condizione che ricorre	
				SI	NO
P1	1.1 Incidenza spese rigide (ripiano disavanzo, personale e debito) su entrate correnti	deficitario se maggiore del 48%	2,73	<input type="checkbox"/>	<input checked="" type="checkbox"/>
P2	2.8 Incidenza degli incassi delle entrate proprie sulle previsioni definitive di parte corrente	deficitario se minore del 22%	40,89	<input type="checkbox"/>	<input checked="" type="checkbox"/>
P3	3.2 Anticipazioni chiuse solo contabilmente	deficitario se maggiore di 0	0,00	<input type="checkbox"/>	<input checked="" type="checkbox"/>
P4	10.3 Sostenibilità debiti finanziari	deficitario se maggiore del 16%	0,00	<input type="checkbox"/>	<input checked="" type="checkbox"/>
P5	12.4 Sostenibilità disavanzo effettivamente a carico dell'esercizio	deficitario se maggiore del 1,20%	0,00	<input type="checkbox"/>	<input checked="" type="checkbox"/>
P6	13.1 Debiti riconosciuti e finanziati	deficitario se maggiore del 1,00%	0,00	<input type="checkbox"/>	<input checked="" type="checkbox"/>
P7	13.2 + 13.3 Debiti in corso di riconoscimento + Debiti riconosciuti e in corso di finanziamento	deficitario se maggiore dello 0,60%	0,00	<input type="checkbox"/>	<input checked="" type="checkbox"/>
P8	Effettiva capacità di riscossione	deficitario se minore del 47%	46,77	<input checked="" type="checkbox"/>	<input type="checkbox"/>

*Gli Enti locali che presentano almeno la metà dei parametri deficitari (la condizione "SI" identifica il parametro deficitario) sono strutturalmente deficitari ai sensi dell'articolo 242, comma 1, TUEL.*

Sulla base dei parametri suindicati l'Ente è da considerarsi in condizioni strutturalmente deficitarie

SI  NO

IL RESPONSABILE  
DEL SERVIZIO FINANZIARIO

**ELENCO INDIRIZZI INTERNET DI PUBBLICAZIONE DEL RENDICONTO DI GESTIONE,  
BILANCIO CONSOLIDATO ENTE E PARTECIPATE. ANNO 2017.**

<b>Enti</b>	<b>indirizzi internet</b>
<b>COVAR 14</b>	<a href="http://www.covar14.it">www.covar14.it</a>
SOCIETA' PARTECIPATE:	
<b>PEGASO 03 SRL UNIPERSONALE</b>	<a href="http://www.pegaso03.it">www.pegaso03.it</a>
<b>TRM SPA</b>	<a href="http://www.trm.to.it">www.trm.to.it</a>
<b>ATO-R</b>	<a href="http://www.atorifiutitorinese.it">www.atorifiutitorinese.it</a>

## STAMPA SITUAZIONE PATRIMONIO ATTIVO 2018

	CONSISTENZA FINALE 2017	VARIAZIONI DA C/FINANZIARIO		VARIAZIONI DA ALTRE CAUSE		CONSISTENZA FINALE 2018
		+	-	+	-	
<b>B) I 3</b> Immobilizzazioni immateriali - diritti di brevetto ed utilizzazione opere dell'ingegno	115.561,28	37.110,67	0,00	0,00	0,00	152.671,95
<i>Fondo di ammortamento</i>	62.426,66	0,00	0,00	22.357,05	0,00	84.783,71
<b>B) I 9</b> Immobilizzazioni immateriali - altre	4.930.333,06	69.989,57	0,00	0,00	0,00	5.000.322,63
<i>Fondo di ammortamento</i>	2.985.208,05	0,00	0,00	679.487,75	0,00	3.664.695,80
<b>B) III 2.1</b> Altre immobilizzazioni materiali (3) - Terreni	30.003,00	0,00	0,00	0,00	0,00	30.003,00
<i>Fondo di ammortamento</i>	0,00	0,00	0,00	0,00	0,00	0,00
<b>B) III 2.2</b> Altre immobilizzazioni materiali (3) - Fabbricati	3.634.858,30	162.548,09	0,00	0,00	0,00	3.797.406,39
<i>Fondo di ammortamento</i>	2.893.741,91	0,00	0,00	38.959,34	0,00	2.932.701,25
<b>B) III 2.3</b> Altre immobilizzazioni materiali (3) - Impianti e macchinari	631.599,00	0,00	0,00	0,00	0,00	631.599,00
<i>Fondo di ammortamento</i>	631.599,00	0,00	0,00	0,00	0,00	631.599,00
<b>B) III 2.4</b> Altre immobilizzazioni materiali (3) - Attrezzature industriali e commerciali	6.367.844,02	622.402,35	0,00	0,00	0,00	6.990.246,37
<i>Fondo di ammortamento</i>	4.676.991,47	0,00	0,00	499.549,36	0,00	5.176.540,83
<b>B) III 2.5</b> Altre immobilizzazioni materiali (3) - Mezzi di trasporto	47.791,19	0,00	0,00	0,00	0,00	47.791,19
<i>Fondo di ammortamento</i>	47.791,19	0,00	0,00	0,00	0,00	47.791,19
<b>B) III 2.6</b> Altre immobilizzazioni materiali (3) - Macchine per ufficio e hardware	139.848,73	10.252,00	0,00	0,00	0,00	150.100,73
<i>Fondo di ammortamento</i>	123.335,35	0,00	0,00	5.886,35	0,00	129.221,70
<b>B) III 2.7</b> Altre immobilizzazioni materiali (3) - Mobili e arredi	63.678,37	1.098,00	0,00	0,00	0,00	64.776,37
<i>Fondo di ammortamento</i>	63.678,37	0,00	0,00	1.098,00	0,00	64.776,37
<b>TOTALE DELL'ATTIVO</b>	15.961.516,95	903.400,68	0,00	0,00	0,00	16.864.917,63
<i>Fondo di ammortamento</i>	11.484.771,94	0,00	0,00	1.247.337,91	0,00	12.732.109,85

## STAMPA SITUAZIONE PATRIMONIO ATTIVO 2018

	CONSISTENZA FINALE 2017	VARIAZIONI DA C/FINANZIARIO		VARIAZIONI DA ALTRE CAUSE		CONSISTENZA FINALE 2018
		+	-	+	-	
<b>B) I 3</b> Immobilizzazioni immateriali - diritti di brevetto ed utilizzazione opere dell'ingegno	53.134,62	37.110,67	0,00	0,00	22.357,05	67.888,24
<i>Fondo di ammortamento</i>	62.426,66	0,00	0,00	22.357,05	0,00	84.783,71
<b>B) I 9</b> Immobilizzazioni immateriali - altre	1.945.125,01	69.989,57	0,00	0,00	679.487,75	1.335.626,83
<i>Fondo di ammortamento</i>	2.985.208,05	0,00	0,00	679.487,75	0,00	3.664.695,80
<b>B) III 2.1</b> Altre immobilizzazioni materiali (3) - Terreni	30.003,00	0,00	0,00	0,00	0,00	30.003,00
<i>Fondo di ammortamento</i>	0,00	0,00	0,00	0,00	0,00	0,00
<b>B) III 2.2</b> Altre immobilizzazioni materiali (3) - Fabbricati	741.116,39	162.548,09	0,00	0,00	38.959,34	864.705,14
<i>Fondo di ammortamento</i>	2.893.741,91	0,00	0,00	38.959,34	0,00	2.932.701,25
<b>B) III 2.3</b> Altre immobilizzazioni materiali (3) - Impianti e macchinari	0,00	0,00	0,00	0,00	0,00	0,00
<i>Fondo di ammortamento</i>	631.599,00	0,00	0,00	0,00	0,00	631.599,00
<b>B) III 2.4</b> Altre immobilizzazioni materiali (3) - Attrezzature industriali e commerciali	1.690.852,55	622.402,35	0,00	0,00	499.549,36	1.813.705,54
<i>Fondo di ammortamento</i>	4.676.991,47	0,00	0,00	499.549,36	0,00	5.176.540,83
<b>B) III 2.5</b> Altre immobilizzazioni materiali (3) - Mezzi di trasporto	0,00	0,00	0,00	0,00	0,00	0,00
<i>Fondo di ammortamento</i>	47.791,19	0,00	0,00	0,00	0,00	47.791,19
<b>B) III 2.6</b> Altre immobilizzazioni materiali (3) - Macchine per ufficio e hardware	16.513,38	10.252,00	0,00	0,00	5.886,35	20.879,03
<i>Fondo di ammortamento</i>	123.335,35	0,00	0,00	5.886,35	0,00	129.221,70
<b>B) III 2.7</b> Altre immobilizzazioni materiali (3) - Mobili e arredi	0,06	1.098,00	0,00	0,00	1.098,06	0,00
<i>Fondo di ammortamento</i>	63.678,31	0,00	0,00	1.098,06	0,00	64.776,37
<b>TOTALE DELL'ATTIVO</b>	<b>4.476.745,01</b>	<b>903.400,68</b>	<b>0,00</b>	<b>0,00</b>	<b>1.247.337,91</b>	<b>4.132.807,78</b>
<i>Fondo di ammortamento</i>	11.484.771,94	0,00	0,00	1.247.337,91	0,00	12.732.109,85

RENDICONTO DEL TESORIERE  
(A PARTIRE DAL RENDICONTO PER L'ESERCIZIO 2018 )

TITOLO, TIPOLOGIA	DENOMINAZIONE		RESIDUI ATTIVI AL 01.01.2018 (RS)		RISCOSSIONI IN C/RESIDUI (RR)
		PREVISIONI DEFINITIVE DI COMPETENZA (CP)			RISCOSSIONI IN C/COMPETENZA (RC)
		PREVISIONI DEFINITIVE DI CASSA (CS)			TOTALE RISCOSSIONI (TR)
<b>TITOLO 2: TRASFERIMENTI CORRENTI</b>					
20101	TIPOLOGIA 101: TRASFERIMENTI CORRENTI DA AMMINI	RS	48.234,89	RR	3.044,86
		CP	0,00	RC	0,00
		CS	48.234,89	TR	3.044,86
20000	TOTALE TITOLO 2	RS	48.234,89	PR	3.044,86
		CP	0,00	RC	0,00
		CS	48.234,89	TR	3.044,86
<b>TITOLO 3: ENTRATE EXTRATRIBUTARIE</b>					
30100	TIPOLOGIA 100: VENDITA DI BENI E SERVIZI E PROV	RS	23.148.516,33	RR	10.561.022,68
		CP	39.605.819,82	RC	25.980.193,67
		CS	62.754.336,15	TR	36.541.216,35
30300	TIPOLOGIA 300: INTERESSI ATTIVI	RS	2,43	RR	2,43
		CP	1,00	RC	19.939,25
		CS	3,43	TR	19.941,68
30400	TIPOLOGIA 400: ALTRE ENTRATE DA REDDITI DA CAPI	RS	1.861,13	RR	1.861,13
		CP	0,00	RC	0,00
		CS	1.861,13	TR	1.861,13
30500	TIPOLOGIA 500: RIMBORSI E ALTRE ENTRATE CORRENT	RS	2.938.243,27	RR	1.752.115,80
		CP	7.348.872,56	RC	5.652.305,23
		CS	10.287.115,83	TR	7.404.421,03
30000	TOTALE TITOLO 3	RS	26.088.623,16	PR	12.315.002,04
		CP	46.954.693,38	RC	31.652.438,15
		CS	73.043.316,54	TR	43.967.440,19
<b>TITOLO 4: ENTRATE IN CONTO CAPITALE</b>					
40200	TIPOLOGIA 200: CONTRIBUTI AGLI INVESTIMENTI	RS	94.068,69	RR	0,00
		CP	98.305,69	RC	53.275,19
		CS	192.374,38	TR	53.275,19

RENDICONTO DEL TESORIERE  
(A PARTIRE DAL RENDICONTO PER L'ESERCIZIO 2018 )

TITOLO, TIPOLOGIA	DENOMINAZIONE	RESIDUI ATTIVI AL 01.01.2018 (RS)	PREVISIONI DEFINITIVE DI COMPETENZA (CP)	CASSA (CS)	RISCOSSIONI IN C/RESIDUI (RR)	RISCOSSIONI IN C/COMPETENZA (RC)	TOTALE RISCOSSIONI (TR)	
40000	TOTALE TITOLO 4	ENTRATE IN CONTO CAPITALE	RS 94.068,69	CP 98.305,69	CS 192.374,38	PR 0,00	RC 53.275,19	TR 53.275,19
TITOLO 7:		ANTICIPAZIONI DA ISTITUTO TESORIERE/CASSIERE						
70100	TIPOLOGIA 100: ANTICIPAZIONI DA ISTITUTO TESORI	RS 0,00	CP 10.000.000,00	CS 10.000.000,00	RR 0,00	RC 0,00	TR 0,00	
70000	TOTALE TITOLO 7	ANTICIPAZIONI DA ISTITUTO TESORIERE/CASSIERE	RS 0,00	CP 10.000.000,00	CS 10.000.000,00	PR 0,00	RC 0,00	TR 0,00
TITOLO 9:		ENTRATE PER CONTO TERZI E PARTITE DI GIRO						
90100	TIPOLOGIA 100: ENTRATE PER PARTITE DI GIRO	RS 30.555,03	CP 5.815.000,00	CS 5.845.555,03	RR 1.911,14	RC 4.294.252,64	TR 4.296.163,78	
90200	TIPOLOGIA 200: ENTRATE PER CONTO TERZI	RS 53.251,48	CP 279.000,00	CS 332.251,48	RR 0,00	RC 49.177,29	TR 49.177,29	
90000	TOTALE TITOLO 9	ENTRATE PER CONTO TERZI E PARTITE DI GIRO	RS 83.806,51	CP 6.094.000,00	CS 6.177.806,51	PR 1.911,14	RC 4.343.429,93	TR 4.345.341,07
TITOLI		TOTALE TITOLI	RS 26.314.733,25	CP 63.146.999,07	CS 89.461.732,32	RR 12.319.958,04	RC 36.049.143,27	TR 48.369.101,31



RENDICONTO DEL TESORIERE  
(A PARTIRE DAL RENDICONTO PER L'ESERCIZIO 2018 )

MISSIONE, PROGRAMMA, TITOLO			DENOMINAZIONE	RESIDUI PASSIVI AL 01.01.2018 (RS)	PAGAMENTI IN C/RESIDUI (PR)
			PREVISIONI DEFINITIVE DI COMPETENZA (CP)	PAGAMENTI IN C/COMPETENZA (PC)	
			PREVISIONI DEFINITIVE DI CASSA (CP)	TOTALE PAGAMENTI (TP)	
TOTALE MISSIONE 01			SERVIZI ISTITUZIONALI, GENERALI E DI GESTIONE	RS 691.355,67 CP 6.916.980,87 CS 7.608.336,54	PR 596.519,80 PC 3.895.672,53 TP 4.492.192,33
MISSIONE	09		SVILUPPO SOSTENIBILE E TUTELA DEL TERRITORIO E		
0903	PROGRAMMA	03	RIFIUTI		
	TITOLO 1		SPESE CORRENTI	RS 8.960.289,24 CP 39.161.067,66 CS 48.121.356,90	PR 7.583.995,97 PC 27.982.281,78 TP 35.566.277,75
	TITOLO 2		SPESE IN CONTO CAPITALE	RS 236.064,10 CP 2.856.511,31 CS 3.092.575,41	PR 225.361,19 PC 924.410,62 TP 1.149.771,81
	TITOLO 3		SPESE PER INCREMENTO ATTIVITA' FINANZIARIE	RS 26.301,54 CP 0,00 CS 26.301,54	PR 0,00 PC 0,00 TP 0,00
TOTALE PROGRAMMA	03		RIFIUTI	RS 9.222.654,88 CP 42.017.578,97 CS 51.240.233,85	PR 7.809.357,16 PC 28.906.692,40 TP 36.716.049,56
TOTALE MISSIONE 09			SVILUPPO SOSTENIBILE E TUTELA DEL TERRITORIO E	RS 9.222.654,88 CP 42.017.578,97 CS 51.240.233,85	PR 7.809.357,16 PC 28.906.692,40 TP 36.716.049,56
MISSIONE	20		FONDI E ACCANTONAMENTI		
2001	PROGRAMMA	01	FONDO DI RISERVA		
	TITOLO 1		SPESE CORRENTI	RS 0,00 CP 2.666,00 CS 52.666,00	PR 0,00 PC 0,00 TP 0,00
TOTALE PROGRAMMA	01		FONDO DI RISERVA	RS 0,00 CP 2.666,00 CS 52.666,00	PR 0,00 PC 0,00 TP 0,00



RENDICONTO DEL TESORIERE  
(A PARTIRE DAL RENDICONTO PER L'ESERCIZIO 2018 )

MISSIONE, PROGRAMMA, TITOLO			DENOMINAZIONE	RESIDUI PASSIVI AL 01.01.2018 (RS)	PAGAMENTI IN C/RESIDUI (PR)
			PREVISIONI DEFINITIVE DI COMPETENZA (CP)	PAGAMENTI IN C/COMPETENZA (PC)	
			PREVISIONI DEFINITIVE DI CASSA (CS)	TOTALE PAGAMENTI (TP)	
2002	PROGRAMMA	02	FONDO CREDITI DI DUBBIA ESIGIBILITA'		
	TITOLO 1		SPESE CORRENTI	RS 0,00 CP 11.229,12 CS 0,00	PR 0,00 PC 0,00 TP 0,00
	TOTALE PROGRAMMA	02	FONDO CREDITI DI DUBBIA ESIGIBILITA'	RS 0,00 CP 11.229,12 CS 0,00	PR 0,00 PC 0,00 TP 0,00
2003	PROGRAMMA	03	ALTRI FONDI		
	TITOLO 1		SPESE CORRENTI	RS 0,00 CP 6.819.960,16 CS 676.670,63	PR 0,00 PC 0,00 TP 0,00
	TOTALE PROGRAMMA	03	ALTRI FONDI	RS 0,00 CP 6.819.960,16 CS 676.670,63	PR 0,00 PC 0,00 TP 0,00
	TOTALE MISSIONE 20		FONDI E ACCANTONAMENTI	RS 0,00 CP 6.833.855,28 CS 729.336,63	PR 0,00 PC 0,00 TP 0,00
	MISSIONE	50	DEBITO PUBBLICO		
5002	PROGRAMMA	02	QUOTA CAPITALE AMMORTAMENTO MUTUI E PRESTITI OB		
	TITOLO 4		RIMBORSO PRESTITI	RS 130.367,02 CP 359.759,20 CS 490.126,22	PR 0,00 PC 0,00 TP 0,00
	TOTALE PROGRAMMA	02	QUOTA CAPITALE AMMORTAMENTO MUTUI E PRESTITI OB	RS 130.367,02 CP 359.759,20 CS 490.126,22	PR 0,00 PC 0,00 TP 0,00
	TOTALE MISSIONE 50		DEBITO PUBBLICO	RS 130.367,02 CP 359.759,20 CS 490.126,22	PR 0,00 PC 0,00 TP 0,00

RENDICONTO DEL TESORIERE  
(A PARTIRE DAL RENDICONTO PER L'ESERCIZIO 2018 )

MISSIONE, PROGRAMMA, TITOLO			DENOMINAZIONE	RESIDUI PASSIVI AL 01.01.2018 (RS)	PAGAMENTI IN C/RESIDUI (PR)
			PREVISIONI DEFINITIVE DI COMPETENZA (CP)	PAGAMENTI IN C/COMPETENZA (PC)	
			PREVISIONI DEFINITIVE DI CASSA (CP)	TOTALE PAGAMENTI (TP)	
MISSIONE 60			ANTICIPAZIONI FINANZIARIE		
6001	PROGRAMMA	01	RESTITUZIONE ANTICIPAZIONI DI TESORERIA		
	TITOLO 5		CHIUSURA ANTICIPAZIONI RICEVUTE DA ISTITUTO TES	RS 0,00 CP 10.000.000,00 CS 10.000.000,00	PR 0,00 PC 0,00 TP 0,00
TOTALE PROGRAMMA 01			RESTITUZIONE ANTICIPAZIONI DI TESORERIA	RS 0,00 CP 10.000.000,00 CS 10.000.000,00	PR 0,00 PC 0,00 TP 0,00
TOTALE MISSIONE 60			ANTICIPAZIONI FINANZIARIE	RS 0,00 CP 10.000.000,00 CS 10.000.000,00	PR 0,00 PC 0,00 TP 0,00
MISSIONE 99			SERVIZI PER CONTO TERZI		
9901	PROGRAMMA	01	SERVIZI PER CONTO TERZI - PARTITE DI GIRO		
	TITOLO 7		USCITE PER CONTO TERZI E PARTITE DI GIRO	RS 729.749,94 CP 6.094.000,00 CS 6.823.749,94	PR 694.688,03 PC 3.715.689,78 TP 4.410.377,81
TOTALE PROGRAMMA 01			SERVIZI PER CONTO TERZI - PARTITE DI GIRO	RS 729.749,94 CP 6.094.000,00 CS 6.823.749,94	PR 694.688,03 PC 3.715.689,78 TP 4.410.377,81
TOTALE MISSIONE 99			SERVIZI PER CONTO TERZI	RS 729.749,94 CP 6.094.000,00 CS 6.823.749,94	PR 694.688,03 PC 3.715.689,78 TP 4.410.377,81
TOTALE MISSIONI				RS 10.774.127,51 CP 72.222.174,32 CS 76.891.783,18	PR 9.100.564,99 PC 36.518.054,71 TP 45.618.619,70



ESERCIZIO 2018

CONTO CONSUNTIVO - LISTA REVERSALI AL 31/12/2018

ENTE	0006410	CONSORZIO VALORIZZAZIONE RIFIUTI 14	FILIALE 00190	CARIGNANO			
DOCUMENTO	SUB	TITOLO	TIPOLOGIA	RESIDUO	DATA RISCOSSIONE	IMPORTO	DOCUMENTO
1		3	100	2017	08.05.2018		108,39
2		3	100	2017	08.05.2018		81,67
3		9	100		15.01.2018		44,17
4		3	500	2017	15.01.2018		441,68
5		3	500	2017	15.01.2018		204,00
6		9	100		15.01.2018		20,40
7		9	100		11.01.2018		648,42
8		9	100		11.01.2018		18,50
9		9	100		11.01.2018		13.498,05
10		9	100		12.01.2018		1.271,22
11		9	100		12.01.2018		96,25
12		9	100		12.01.2018		69,92
13		9	100		12.01.2018		37.777,95
14		9	100		12.01.2018		43,87
15		9	100		12.01.2018		4.557,49
16		9	100		12.01.2018		397,67
17		9	100		12.01.2018		10.679,32
18		9	100		12.01.2018		104,67
19		9	100		12.01.2018		16,69
20		9	100		12.01.2018		14,10
21		9	100		12.01.2018		11,14
22		9	100		12.01.2018		14,69
23		9	100		12.01.2018		12,87
24		9	100		12.01.2018		27,85
25		9	100		12.01.2018		14,69
26		9	100		12.01.2018		12,69
27		3	500	2017	15.01.2018		405,53
28		9	100		15.01.2018		40,56
29		3	500	2017	15.01.2018		600,00
30		9	100		15.01.2018		60,00
31		3	500	2017	15.01.2018		30,00
32		9	100		15.01.2018		6,60
33		9	100		16.01.2018		4,08
34		9	100		16.01.2018		0,89
35		9	100		16.01.2018		151,80
36		9	100		16.01.2018		184,80
37		9	100		16.01.2018		4.035,71
38		9	100		16.01.2018		77,00
39		9	100		16.01.2018		2.608,68
40		9	100		16.01.2018		175,71
41		9	100		17.01.2018		26,40
42		9	100		17.01.2018		44,00
43		9	100		17.01.2018		68,20
44		9	100		17.01.2018		178,20
45		9	100		17.01.2018		550,00
46		9	100		17.01.2018		107,53

ESERCIZIO 2018

CONTO CONSUNTIVO - LISTA REVERSALI AL 31/12/2018

ENTE 0006410 CONSORZIO VALORIZZAZIONE RIFIUTI 14 FILIALE 00190 CARIGNANO

DOCUMENTO	SUB	TITOLO	TIPOLOGIA	RESIDUO	DATA RISCOSSIONE	IMPORTO	DOCUMENTO
47		9	100		17.01.2018		1.203,51
48		9	100		17.01.2018		5.688,74
49		9	100		17.01.2018		55,00
50		9	100		19.01.2018		70,84
51		9	100		19.01.2018		86,17
52		9	100		19.01.2018		154,00
53		9	100		19.01.2018		88,00
54		9	100		19.01.2018		460,00
55		9	100		19.01.2018		526,24
56		9	100		19.01.2018		929,34
57		9	100		19.01.2018		85,80
58		9	100		19.01.2018		309,87
59		9	100		19.01.2018		13.197,03
60		9	100		19.01.2018		35,35
61		9	100		19.01.2018		37.196,36
62		9	100		19.01.2018		343,95
63		9	100		19.01.2018		15,40
64		3	100	2017	25.01.2018		5,05
65		3	100	2017	25.01.2018		4,82
66		3	100	2017	25.01.2018		13,86
67		3	100	2017	25.01.2018		7,16
68		3	100	2017	25.01.2018		35,77
69		3	100	2017	25.01.2018		22,51
70		3	100	2017	25.01.2018		11,41
71		9	100		23.01.2018		2.431,14
72		3	100	2017	25.01.2018		1,12
73		9	100		23.01.2018		74,41
74		3	100	2017	25.01.2018		10,55
75		3	100	2017	25.01.2018		1,33
76		3	100	2017	25.01.2018		1.124,36
77		3	100	2017	25.01.2018		42,71
78		3	100	2017	25.01.2018		464,45
79		3	100	2017	25.01.2018		769,54
80		3	100	2017	25.01.2018		413,93
81		3	100	2017	25.01.2018		571,48
82		9	100		23.01.2018		2.097,02
83		9	100		23.01.2018		63,24
84		9	100		23.01.2018		272,49
85		9	100		23.01.2018		155,82
86		9	100		23.01.2018		2.126,86
87		9	100		23.01.2018		264,00
88		3	100	2017	25.01.2018		7,65
89		3	100	2017	25.01.2018		1.321,26
90		3	100	2017	25.01.2018		111,96
91		3	100	2017	25.01.2018		117,93
92		3	100	2017	25.01.2018		790,04

ESERCIZIO 2018

CONTO CONSUNTIVO - LISTA REVERSALI AL 31/12/2018

ENTE	0006410	CONSORZIO VALORIZZAZIONE RIFIUTI 14	FILIALE 00190	CARIGNANO			
DOCUMENTO	SUB	TITOLO	TIPOLOGIA	RESIDUO	DATA RISCOSSIONE	IMPORTO	DOCUMENTO
93	3		100	2017	25.01.2018	178,60	
94	3		100	2017	25.01.2018	1.408,75	
95	3		100	2017	25.01.2018	3.427,80	
96	3		100	2017	25.01.2018	0,33	
97	9		100		23.01.2018	343,20	
98	9		100		23.01.2018	211,20	
99	9		100		23.01.2018	1.983,01	
100	9		100		23.01.2018	29,92	
101	3		100	2017	23.01.2018	3,11	
102	3		100	2017	23.01.2018	4,82	
103	3		100	2017	23.01.2018	1,07	
104	3		100	2017	23.01.2018	0,11	
105	3		100	2017	23.01.2018	37,75	
106	3		100	2017	23.01.2018	0,34	
107	3		100	2017	23.01.2018	0,16	
108	3		100	2017	23.01.2018	1,44	
109	3		100	2017	23.01.2018	157,47	
110	3		100	2017	23.01.2018	73,18	
111	3		100	2017	23.01.2018	66,99	
112	3		100	2017	23.01.2018	78,71	
113	3		100	2017	23.01.2018	49,64	
114	3		100	2017	23.01.2018	42,48	
115	3		100	2017	23.01.2018	1,35	
116	3		100	2017	23.01.2018	1.111,29	
117	3		100	2017	23.01.2018	61,00	
118	3		100	2017	23.01.2018	15,77	
119	3		100	2017	23.01.2018	27,92	
120	3		100	2017	23.01.2018	43,52	
121	3		100	2017	23.01.2018	699,86	
122	3		100	2017	23.01.2018	480,08	
123	3		100	2017	23.01.2018	0,33	
124	9		100		29.01.2018	4.604,45	
125	9		100		29.01.2018	10.364,21	
126	9		100		29.01.2018	69,74	
127	9		100		29.01.2018	140,07	
128	9		100		24.01.2018	21.387,13	
129	9		100		24.01.2018	14.326,79	
130	9		100		24.01.2018	7.346,41	
131	9		100		24.01.2018	813,88	
132	9		100		24.01.2018	5.415,28	
133	9		100		24.01.2018	3.282,29	
134	9		100		24.01.2018	703,51	
135	9		100		24.01.2018	3.280,51	
136	9		100		24.01.2018	1.066,43	
137	9		100		24.01.2018	176,50	
138	9		100		24.01.2018	542,85	

ESERCIZIO 2018

CONTO CONSUNTIVO - LISTA REVERSALI AL 31/12/2018

ENTE 0006410 CONSORZIO VALORIZZAZIONE RIFIUTI 14 FILIALE 00190 CARIGNANO

DOCUMENTO	SUB	TITOLO	TIPOLOGIA	RESIDUO	DATA RISCOSSIONE	IMPORTO	DOCUMENTO
139		9	100		24.01.2018	6.200,96	
140		9	100		24.01.2018	14.287,36	
141		9	100		24.01.2018	9.479,85	
142		9	100		24.01.2018	12.827,41	
143		3	100		25.01.2018	257,30	
144		3	100		25.01.2018	802,97	
145		3	300		25.01.2018	900,72	
146		3	300		25.01.2018	3,23	
147		3	300		25.01.2018	0,53	
148		3	100		25.01.2018	1.774,37	
149		3	100		25.01.2018	871,52	
150		3	100		25.01.2018	509,12	
151		3	100		25.01.2018	159,04	
152		3	100		25.01.2018	160,00	
153		3	100		25.01.2018	40,66	
154		3	100		25.01.2018	1.428,32	
155		3	100		25.01.2018	915,53	
156		3	100		25.01.2018	1.435,30	
157		3	100		25.01.2018	1.069,80	
158		3	300		25.01.2018	13,99	
159		3	300		25.01.2018	8,39	
160		3	300		25.01.2018	0,43	
161		3	300		25.01.2018	0,37	
162		3	100		25.01.2018	627,09	
163		3	300		25.01.2018	14,89	
164		3	300		25.01.2018	0,13	
165		3	100	2017	25.01.2018	539,84	
166		3	100	2017	25.01.2018	107,75	
167		3	100	2017	25.01.2018	1.599,76	
168		3	100	2017	25.01.2018	1.330,07	
169		3	100	2017	25.01.2018	872,05	
170		3	100	2017	25.01.2018	1.332,97	
171		3	100	2017	25.01.2018	48,43	
172		3	100	2017	25.01.2018	174,70	
173		3	100		25.01.2018	93,65	
174		3	100	2017	25.01.2018	126,00	
175		3	300		25.01.2018	0,02	
176		3	300		25.01.2018	0,04	
177		3	100	2017	25.01.2018	106,06	
178		3	100	2017	25.01.2018	346,65	
179		3	100	2017	25.01.2018	108,40	
180		3	100	2017	25.01.2018	30,11	
181		3	100	2017	25.01.2018	126,02	
182		3	100	2017	25.01.2018	130,45	
183		3	100	2017	25.01.2018	329,18	
184		3	100	2017	25.01.2018	93,69	

ESERCIZIO 2018

CONTO CONSUNTIVO - LISTA REVERSALI AL 31/12/2018

ENTE	0006410	CONSORZIO VALORIZZAZIONE RIFIUTI 14	FILIALE 00190	CARIGNANO		
DOCUMENTO	SUB	TITOLO	TIPOLOGIA	RESIDUO	DATA RISCOSSIONE	IMPOR TO DOCUMENTO
185	3		100	2017	25.01.2018	588,34
186	3		300		25.01.2018	2,06
187	3		100		25.01.2018	96,03
188	3		300		25.01.2018	11,23
189	3		300		25.01.2018	0,05
190	3		500		27.12.2018	45,00
191	9		100	2017	26.01.2018	261,22
192	9		100	2017	26.01.2018	78,49
193	9		100	2017	26.01.2018	7,13
194	9		100	2017	26.01.2018	13,56
195	9		100	2017	26.01.2018	23,98
196	9		100	2017	26.01.2018	15,84
197	9		100	2017	26.01.2018	17,07
198	9		100	2017	26.01.2018	39,81
199	9		100	2017	26.01.2018	2,84
200	9		100	2017	26.01.2018	234,24
201	9		100	2017	26.01.2018	20,12
202	9		100	2017	26.01.2018	317,24
203	9		100	2017	26.01.2018	798,98
204	9		100	2017	26.01.2018	80,62
205	9		100		26.01.2018	156,73
206	9		100		30.01.2018	836,00
207	9		100		30.01.2018	220,00
208	9		100		30.01.2018	220,00
209	9		100		30.01.2018	122,32
210	9		100		30.01.2018	126,72
211	3		100	2017	30.01.2018	42,50
212	3		300		30.01.2018	74,00
213	3		300		30.01.2018	0,03
214	3		100		30.01.2018	14,56
215	3		100		30.01.2018	57,94
216	3		100		30.01.2018	299,39
217	3		100		30.01.2018	209,65
218	3		100		30.01.2018	25,78
219	3		100		30.01.2018	130,83
220	3		300		30.01.2018	0,83
221	3		300		30.01.2018	0,44
222	3		300		30.01.2018	280,11
223	3		100	2017	30.01.2018	63,65
224	3		100	2017	30.01.2018	166,37
225	3		100	2017	30.01.2018	67,42
226	3		100	2017	30.01.2018	62,73
227	3		100	2017	30.01.2018	257,44
228	3		100	2017	30.01.2018	152,60
229	3		100	2017	30.01.2018	916,44
230	3		300		30.01.2018	0,69



ESERCIZIO 2018

CONTO CONSUNTIVO - LISTA REVERSALI AL 31/12/2018

ENTE 0006410 CONSORZIO VALORIZZAZIONE RIFIUTI 14 FILIALE 00190 CARIGNANO

DOCUMENTO	SUB	TITOLO	TIPOLOGIA	RESIDUO	DATA RISCOSSIONE	IMPORTO	DOCUMENTO
231		3	300		30.01.2018	0,39	
232		3	100		30.01.2018	69,24	
233		3	100		30.01.2018	104,97	
234		3	100		30.01.2018	220,19	
235		3	300		30.01.2018	0,17	
236		3	300		30.01.2018	0,49	
237		3	300		30.01.2018	206,37	
238		3	100		30.01.2018	276,34	
239		3	500		30.01.2018	3,39	
240		3	500		30.01.2018	58,71	
241		3	500		30.01.2018	62,71	
242		3	500		30.01.2018	31,95	
243		3	100		30.01.2018	45,89	
244		3	100		30.01.2018	101,44	
245		3	100		30.01.2018	150,99	
246		3	100		30.01.2018	206,16	
247		3	100		30.01.2018	337,84	
248		3	100		30.01.2018	276,43	
249		3	100		30.01.2018	633,16	
250		3	100		30.01.2018	1.422,98	
251		3	100		30.01.2018	607,32	
252		3	100		30.01.2018	59,79	
253		3	300		30.01.2018	2,48	
254		3	100	2017	30.01.2018	793,85	
255		3	100	2017	30.01.2018	1.182,84	
256		3	300		30.01.2018	1,12	
257		3	300		30.01.2018	0,66	
258		3	100		30.01.2018	106,07	
259		3	100		30.01.2018	162,32	
260		3	100	2017	30.01.2018	1.243,96	
261		3	300		30.01.2018	23,17	
262		3	300		30.01.2018	631,89	
263		3	300		30.01.2018	0,14	
264		3	300		30.01.2018	0,87	
265		3	100		30.01.2018	3.030,79	
266		3	100		30.01.2018	505,86	
267		3	100		30.01.2018	1.163,65	
268		3	100		30.01.2018	167,96	
269		3	100		30.01.2018	273,14	
270		3	100		30.01.2018	974,29	
271		3	100		30.01.2018	938,53	
272		3	100		30.01.2018	1.014,07	
273		3	100		30.01.2018	409,08	
274		3	100		30.01.2018	916,71	
275		3	300		30.01.2018	4,00	
276		3	300		30.01.2018	7,51	

ESERCIZIO 2018

CONTO CONSUNTIVO - LISTA REVERSALI AL 31/12/2018

ENTE	0006410	CONSORZIO VALORIZZAZIONE RIFIUTI 14	FILIALE 00190	CARIGNANO			
DOCUMENTO	SUB	TITOLO	TIPOLOGIA	RESIDUO	DATA RISCOSSIONE	IMPORTO	DOCUMENTO
277		3	100	2017	30.01.2018	201,88	201,88
278		3	100	2017	30.01.2018	297,18	297,18
279		3	100	2017	30.01.2018	2.812,48	2.812,48
280		3	100	2017	31.01.2018	2.493,31	2.493,31
281		3	100	2017	31.01.2018	1.470,02	1.470,02
282		3	100	2017	31.01.2018	5.500,23	5.500,23
283		3	100	2017	31.01.2018	2.305,81	2.305,81
284		3	300		31.01.2018	3,90	3,90
285		3	300		31.01.2018	1,67	1,67
286		3	100		31.01.2018	601,63	601,63
287		3	100		31.01.2018	253,00	253,00
288		3	100		31.01.2018	179,30	179,30
289		3	100		31.01.2018	233,53	233,53
290		3	100		31.01.2018	720,49	720,49
291		3	300		31.01.2018	117,02	117,02
292		3	300		31.01.2018	0,12	0,12
293		3	300		31.01.2018	2,62	2,62
294		3	100		05.02.2018	765,61	765,61
295		3	100		05.02.2018	1.005,17	1.005,17
296		3	100	2017	05.02.2018	1.239,03	1.239,03
297		3	300		05.02.2018	177,64	177,64
298		3	300		05.02.2018	683,56	683,56
299		3	300		05.02.2018	1,48	1,48
300		3	300		05.02.2018	2,12	2,12
301		3	100		05.02.2018	3.299,93	3.299,93
302		3	100		05.02.2018	3.707,81	3.707,81
303		3	100		05.02.2018	2.544,51	2.544,51
304		3	100		05.02.2018	233,99	233,99
305		3	100		05.02.2018	1.144,44	1.144,44
306		3	100		05.02.2018	639,66	639,66
307		3	100		05.02.2018	169,16	169,16
308		3	100		05.02.2018	463,22	463,22
309		3	100		05.02.2018	1.053,61	1.053,61
310		3	100		05.02.2018	532,90	532,90
311		3	100		05.02.2018	740,61	740,61
312		3	300		05.02.2018	7,82	7,82
313		3	300		05.02.2018	5,45	5,45
314		3	100	2017	05.02.2018	3.131,30	3.131,30
315		3	100	2017	05.02.2018	2.881,06	2.881,06
316		9	100		02.02.2018	30,68	30,68
317		9	100		02.02.2018	3.745,45	3.745,45
318		9	100		02.02.2018	259,58	259,58
319		3	100	2017	05.02.2018	1.148,91	1.148,91
320		3	100	2017	05.02.2018	2.443,23	2.443,23
321		3	100	2017	05.02.2018	4.637,94	4.637,94
322		3	100	2017	05.02.2018	285,59	285,59

ESERCIZIO 2018

CONTO CONSUNTIVO - LISTA REVERSALI AL 31/12/2018

ENTE 0006410 CONSORZIO VALORIZZAZIONE RIFIUTI 14 FILIALE 00190 CARIGNANO

DOCUMENTO	SUB	TITOLO	TIPOLOGIA	RESIDUO	DATA RISCOSSIONE	IMPORTO	DOCUMENTO
323		3	300		05.02.2018	9,86	
324		3	300		05.02.2018	5,14	
325		3	100		05.02.2018	500,30	
326		3	100		05.02.2018	587,19	
327		3	100		05.02.2018	699,77	
328		3	100		05.02.2018	20,75	
329		3	100		05.02.2018	460,85	
330		3	100		05.02.2018	38,09	
331		3	300		05.02.2018	92,27	
332		3	300		05.02.2018	0,51	
333		3	300		05.02.2018	0,12	
334		9	100		02.02.2018	114,00	
335		9	100		09.02.2018	1.798,76	
336		9	100		09.02.2018	65,87	
337		3	100	2017	05.02.2018	813,33	
338		3	300		05.02.2018	206,35	
339		3	300		05.02.2018	0,22	
340		3	100		05.02.2018	35,48	
341		3	100		05.02.2018	101,17	
342		3	100		05.02.2018	422,68	
343		3	100		05.02.2018	129,27	
344		3	100		05.02.2018	5,42	
345		3	100		05.02.2018	557,90	
346		3	300		05.02.2018	0,47	
347		3	300		05.02.2018	1,01	
348		3	100	2017	05.02.2018	221,18	
349		3	100	2017	05.02.2018	573,11	
350		3	100	2017	05.02.2018	473,29	
351		3	100	2017	05.02.2018	745,22	
352		3	100	2017	05.02.2018	93,87	
353		3	100	2017	05.02.2018	75,54	
354		3	100	2017	05.02.2018	2.913,50	
355		3	100	2017	05.02.2018	362,47	
356		3	100	2017	05.02.2018	587,95	
357		3	100	2017	05.02.2018	242,12	
358		3	100	2017	05.02.2018	1.348,60	
359		3	300		05.02.2018	1,93	
360		3	300		05.02.2018	1,55	
361		3	100		05.02.2018	14,57	
362		3	100		05.02.2018	28,88	
363		3	300		05.02.2018	5,08	
364		3	300		05.02.2018	0,02	
365		3	100		05.02.2018	139,34	
366		3	100		05.02.2018	6,76	
367		3	100		05.02.2018	64,32	
368		3	100		05.02.2018	109,36	

ESERCIZIO 2018

CONTO CONSUNTIVO - LISTA REVERSALI AL 31/12/2018

ENTE 0006410 CONSORZIO VALORIZZAZIONE RIFIUTI 14 FILIALE 00190 CARIGNANO

DOCUMENTO	SUB	TITOLO	TIPOLOGIA	RESIDUO	DATA RISCOSSIONE	IMPORTO	DOCUMENTO
369		3	100		05.02.2018	79,19	
370		3	100		05.02.2018	88,18	
371		3	100		05.02.2018	127,04	
372		3	300		05.02.2018	0,35	
373		3	300		05.02.2018	0,21	
374		3	100	2017	05.02.2018	49,42	
375		3	300		05.02.2018	0,03	
376		3	100		05.02.2018	33,70	
377		3	300		05.02.2018	3,94	
378		3	300		05.02.2018	0,02	
379		3	100	2017	05.02.2018	182,11	
380		3	100	2017	05.02.2018	363,61	
381		3	500		05.02.2018	64,32	
382		3	100	2017	05.02.2018	43,06	
383		3	100	2017	05.02.2018	205,99	
384		3	100	2017	05.02.2018	98,64	
385		3	100	2017	05.02.2018	414,68	
386		3	100	2017	05.02.2018	36,73	
387		3	100	2017	05.02.2018	73,32	
388		3	300		05.02.2018	0,58	
389		3	300		05.02.2018	0,50	
390		9	100		05.02.2018	76,94	
391		9	100		05.02.2018	101,20	
392		9	100		05.02.2018	13,20	
393		9	100		05.02.2018	23,53	
394		3	100		05.02.2018	261,08	
395		3	100		05.02.2018	13,60	
396		3	100		05.02.2018	131,58	
397		3	100		05.02.2018	27,04	
398		3	300		05.02.2018	0,46	
399		3	300		05.02.2018	0,54	
400		3	100		05.02.2018	416,01	
401		3	100	2017	05.02.2018	1.171,20	
402		3	100	2017	05.02.2018	1.422,10	
403		3	100	2017	05.02.2018	118,33	
404		3	100	2017	05.02.2018	30,23	
405		3	100	2017	05.02.2018	831,64	
406		3	100	2017	05.02.2018	1.206,23	
407		3	100	2017	05.02.2018	629,22	
408		3	100	2017	05.02.2018	169,19	
409		9	100		05.02.2018	25,51	
410		3	100	2017	05.02.2018	27,05	
411		9	100		05.02.2018	27,79	
412		3	100	2017	05.02.2018	297,93	
413		3	100	2017	05.02.2018	54,61	
414		3	300		05.02.2018	2,68	

ESERCIZIO 2018

CONTO CONSUNTIVO - LISTA REVERSALI AL 31/12/2018

ENTE 0006410 CONSORZIO VALORIZZAZIONE RIFIUTI 14 FILIALE 00190 CARIGNANO

DOCUMENTO	SUB	TITOLO	TIPOLOGIA	RESIDUO	DATA RISCOSSIONE	IMPORTO	DOCUMENTO
415		3	300		05.02.2018	1,31	
416		3	100		05.02.2018	355,81	
417		3	100		05.02.2018	123,43	
418		3	300		05.02.2018	52,98	
419		9	100		05.02.2018	39,63	
420		3	300		05.02.2018	0,21	
421		3	300		05.02.2018	0,04	
422		9	100		05.02.2018	12,84	
423		3	100		05.02.2018	42,75	
424		3	100		05.02.2018	1.166,82	
425		3	100		05.02.2018	150,72	
426		3	100	2017	05.02.2018	313,96	
427		3	100	2017	05.02.2018	357,73	
428		3	100	2017	05.02.2018	120,63	
429		3	100	2017	05.02.2018	587,92	
430		3	100	2017	05.02.2018	1.984,71	
431		3	100	2017	05.02.2018	347,11	
432		3	300		05.02.2018	3,96	
433		3	300		05.02.2018	0,21	
434		3	300		05.02.2018	75,36	
435		3	300		05.02.2018	61,39	
436		3	300		05.02.2018	4,49	
437		3	300		05.02.2018	0,13	
438		3	300		05.02.2018	0,08	
439		3	100		05.02.2018	490,17	
440		3	100		05.02.2018	309,69	
441		3	300		05.02.2018	245,96	
442		3	100		05.02.2018	211,02	
443		3	100		05.02.2018	211,89	
444		3	100		05.02.2018	177,13	
445		3	300		05.02.2018	1,33	
446		3	300		05.02.2018	1,29	
447		3	100	2017	05.02.2018	132,93	
448		3	100	2017	05.02.2018	140,68	
449		3	100	2017	05.02.2018	1.320,82	
450		3	100	2017	05.02.2018	299,67	
451		3	100	2017	05.02.2018	113,62	
452		3	100	2017	05.02.2018	28,54	
453		3	100	2017	05.02.2018	206,88	
454		3	300		05.02.2018	0,12	
455		3	300		05.02.2018	0,22	
456		3	100		05.02.2018	115,83	
457		3	300		05.02.2018	13,54	
458		9	300		05.02.2018	0,05	
459		9	100		06.02.2018	124,12	
460		9	100		08.02.2018	256,67	

ESERCIZIO 2018

CONTO CONSUNTIVO - LISTA REVERSALI AL 31/12/2018

ENTE 0006410 CONSORZIO VALORIZZAZIONE RIFIUTI 14 FILIALE 00190 CARIGNANO

DOCUMENTO	SUB	TITOLO	TIPOLOGIA	RESIDUO	DATA RISCOSSIONE	IMPORTO	DOCUMENTO
461		9	100		08.02.2018		256,67
462		9	100		08.02.2018		3,22
463		9	100		08.02.2018		14,96
464		9	100		08.02.2018		0,88
465		9	100		08.03.2018		198,00
466		9	100		09.02.2018		396,00
467		9	100		09.02.2018		1.554,43
468		9	100		09.02.2018		1.988,40
469		9	100		09.02.2018		15,40
470		9	100		09.02.2018		22,00
471		9	100		09.02.2018		63,80
472		9	100		09.02.2018		162,80
473		9	100		09.02.2018		211,20
474		9	100		09.02.2018		55,00
475		9	100		14.02.2018		147,31
476		9	100		14.02.2018		163,95
477		9	100		14.02.2018		187,56
478		9	100		14.02.2018		101,25
479		9	100		14.02.2018		115,83
480		9	100		14.02.2018		3.391,15
481		9	100		14.02.2018		13.306,28
482		9	100		14.02.2018		75.099,51
483		9	100		14.02.2018		1.567,64
484		9	100		14.02.2018		3.764,75
485		9	100		14.02.2018		1.233,27
486		9	100		16.02.2018		20,57
487		9	100		16.02.2018		48,38
488		9	100		16.02.2018		102,52
489		9	100		16.02.2018		4.991,65
490		9	100		16.02.2018		1.038,81
491		9	100		16.02.2018		1.038,81
492		9	100		16.02.2018		487,78
493		9	100		16.02.2018		425,96
494		9	100		14.06.2018		945,18
495		9	100		16.02.2018		2.161,06
496		9	100		16.02.2018		988,94
497		9	100		16.02.2018		493,94
498		9	100		16.02.2018		163,22
499		9	100		26.02.2018		5.088,36
500		9	100		26.02.2018		5.972,85
501		9	100		26.02.2018		8.675,20
502		9	100		23.02.2018		4.618,50
503		9	100		23.02.2018		10.582,34
504		9	100		23.02.2018		69,74
505		9	100		23.02.2018		140,07
506		3	500	2017	23.02.2018		772,02

ESERCIZIO 2018

CONTO CONSUNTIVO - LISTA REVERSALI AL 31/12/2018

ENTE 0006410 CONSORZIO VALORIZZAZIONE RIFIUTI 14 FILIALE 00190 CARIGNANO

DOCUMENTO	SUB	TITOLO	TIPOLOGIA	RESIDUO	DATA RISCOSSIONE	IMPORTO	DOCUMENTO
507		3	500	2017	23.02.2018		700,18
508		3	500		23.02.2018		1,76
509		9	100		23.02.2018		130,20
510		9	100		23.02.2018		40.876,46
512		9	100		23.02.2018		139,75
513		9	100		23.02.2018		462,00
514		9	100		23.02.2018		93,05
515		9	100		23.02.2018		1.150,00
516		9	100		23.02.2018		1.315,60
517		9	100		23.02.2018		400,00
518		9	100		23.02.2018		457,60
519		3	500	2017	26.02.2018		1.137,64
520		9	100		26.02.2018		250,28
521		3	500	2017	26.02.2018		363,93
522		9	100		26.02.2018		80,06
523		9	100		26.02.2018		72,77
524		3	500	2017	26.02.2018		242,62
525		3	500	2017	26.02.2018		50.000,00
526		3	100	2017	26.02.2018		2.904.852,29
527		3	100	2017	26.02.2018		4.880,00
528		3	500		26.02.2018		5,00
529		3	500	2017	26.02.2018		607,56
530		3	100	2017	26.02.2018		118.027,74
531		3	500	2017	26.02.2018		53,98
532		3	500	2017	26.02.2018		4.736,75
533		3	100	2017	26.02.2018		249.464,96
534		3	500	2017	26.02.2018		101,34
535		9	200		26.02.2018		164,77
536		3	500		26.02.2018		48,69
537		3	100	2017	26.02.2018		1.161.940,92
538		3	100	2017	26.02.2018		43.991,04
539		3	100	2017	26.02.2018		95.086,22
540		3	500		26.02.2018		97,37
541		3	500	2017	27.02.2018		10.830,00
542		3	300		27.02.2018		104,39
543		3	300		27.02.2018		62,41
544		3	300		27.02.2018		0,07
545		3	500	2017	27.02.2018		89,55
546		3	500	2017	27.02.2018		149,60
547		3	100	2017	27.02.2018		756,57
548		3	100	2017	27.02.2018		166,87
549		3	500		27.02.2018		23.012,18
550		3	500	2017	27.02.2018		304,00
551		3	500	2017	27.02.2018		27.404,16
552		3	500	2017	27.02.2018		832,83
553		3	500		27.02.2018		194,73

ESERCIZIO 2018

CONTO CONSUNTIVO - LISTA REVERSALI AL 31/12/2018

ENTE 0006410 CONSORZIO VALORIZZAZIONE RIFIUTI 14 FILIALE 00190 CARIGNANO

DOCUMENTO	SUB	TITOLO	TIPOLOGIA	RESIDUO	DATA RISCOSSIONE	IMPORTO	DOCUMENTO
554		3	500		27.02.2018	0,01	
555		3	500		27.02.2018	97,37	
556		3	500		27.02.2018	97,37	
557		3	500		27.02.2018	97,36	
558		3	500		27.02.2018	0,01	
559		3	100		27.02.2018	40,62	
560		3	300		27.02.2018	0,03	
561		3	100	2017	27.02.2018	403,21	
562		3	300		27.02.2018	0,70	
563		3	100	2017	27.02.2018	75,40	
564		3	300		27.02.2018	0,15	
565		3	100	2017	27.02.2018	74,00	
566		3	300		27.02.2018	0,01	
567		3	100		27.02.2018	2,62	
568		3	100		27.02.2018	64,07	
569		3	100		27.02.2018	92,54	
570		3	100		27.02.2018	9,72	
571		3	300		27.02.2018	0,22	
572		3	100	2017	27.02.2018	113,01	
573		3	100	2017	27.02.2018	61,86	
574		3	100	2017	27.02.2018	104,42	
575		3	300		27.02.2018	0,32	
576		3	100		27.02.2018	30,71	
577		3	100		27.02.2018	168,70	
578		3	300		27.02.2018	0,11	
579		9	100		27.02.2018	880,00	
580		9	100		27.02.2018	2.402,96	
581		3	100		28.02.2018	31,75	
582		3	300		28.02.2018	0,01	
583		3	100	2017	28.02.2018	173,07	
584		3	100	2017	28.02.2018	199,62	
585		3	100	2017	28.02.2018	136,97	
586		3	100	2017	28.02.2018	107,87	
587		3	100	2017	28.02.2018	179,24	
588		3	100	2017	28.02.2018	326,34	
589		9	100		28.02.2018	35,20	
590		3	100	2017	28.02.2018	564,54	
591		3	100	2017	28.02.2018	77,88	
592		3	300		28.02.2018	1,93	
593		3	100		28.02.2018	84,34	
594		3	300		28.02.2018	0,01	
595		3	100		28.02.2018	764,08	
596		3	100	2017	28.02.2018	6,58	
597		3	100	2017	28.02.2018	128,51	
598		3	100	2017	01.03.2018	303,20	
599		3	300		01.03.2018	1,90	



ESERCIZIO 2018

CONTO CONSUNTIVO - LISTA REVERSALI AL 31/12/2018

ENTE 0006410 CONSORZIO VALORIZZAZIONE RIFIUTI 14 FILIALE 00190 CARIGNANO

DOCUMENTO	SUB	TITOLO	TIPOLOGIA	RESIDUO	DATA RISCOSSIONE	IMPORTO	DOCUMENTO
600		3	100		01.03.2018	647,58	
601		3	100		01.03.2018	243,70	
602		3	100		01.03.2018	587,89	
603		3	100		01.03.2018	145,79	
604		3	100		01.03.2018	291,55	
605		3	300		01.03.2018	3,15	
606		3	100	2017	01.03.2018	2.562,43	
607		3	100	2017	01.03.2018	239,95	
608		3	100	2017	01.03.2018	1.141,74	
609		3	100	2017	01.03.2018	3.100,02	
610		3	100	2017	01.03.2018	80,80	
611		3	300		01.03.2018	7,70	
612		9	100		01.03.2018	25,52	
613		9	100		01.03.2018	29,04	
614		9	100		01.03.2018	24,20	
615		9	100		01.03.2018	62,17	
616		3	100		01.03.2018	152,12	
617		9	100		01.03.2018	4,62	
618		3	100		01.03.2018	59,47	
619		3	100		01.03.2018	70,66	
620		3	300		01.03.2018	0,72	
621		9	100		01.03.2018	376,97	
622		9	100	2017	01.03.2018	167,74	
623		9	100		01.03.2018	281,33	
624		9	100	2017	01.03.2018	23,45	
625		9	100		01.03.2018	27.674,33	
626		3	100	2017	01.03.2018	264,54	
627		9	100		01.03.2018	239,79	
628		9	100		01.03.2018	1.461,96	
629		3	100	2017	01.03.2018	168,10	
630		3	100	2017	01.03.2018	112,13	
631		9	100		01.03.2018	82,31	
632		3	300		01.03.2018	0,08	
633		3	100		01.03.2018	40,35	
634		3	300		01.03.2018	0,07	
635		9	100		01.03.2018	1.300,92	
636		9	100		01.03.2018	3.962,38	
637		9	100		01.03.2018	3.585,91	
638		9	100		01.03.2018	456,59	
639		3	100		01.03.2018	149,57	
640		3	300		01.03.2018	0,30	
641		3	100	2017	01.03.2018	260,69	
642		3	100	2017	01.03.2018	0,43	
643		3	100	2017	01.03.2018	250,27	
644		3	300		01.03.2018	0,52	
645		9	100		01.03.2018	335,65	

ESERCIZIO 2018

CONTO CONSUNTIVO - LISTA REVERSALI AL 31/12/2018

ENTE 0006410 CONSORZIO VALORIZZAZIONE RIFIUTI 14 FILIALE 00190 CARIGNANO

DOCUMENTO	SUB	TITOLO	TIPOLOGIA	RESIDUO	DATA RISCOSSIONE	IMPORTO	DOCUMENTO
646		9	100		01.03.2018	81,81	
647		9	100		01.03.2018	1.176,56	
648		9	100		01.03.2018	140,26	
649		9	100		01.03.2018	140,26	
650		9	100		01.03.2018	432,62	
651		9	100		01.03.2018	522,44	
652		9	100		01.03.2018	299,58	
653		9	100		01.03.2018	622,03	
654		9	100		01.03.2018	44.711,22	
655		9	100		01.03.2018	33.254,24	
656		9	100		01.03.2018	6.296,95	
657		9	100		01.03.2018	7.784,71	
658		3	100	2017	01.03.2018	230,67	
659		3	100	2017	01.03.2018	0,04	
660		3	100	2017	01.03.2018	191,36	
661		3	300		01.03.2018	0,06	
662		3	100	2017	01.03.2018	45,04	
663		3	100	2017	01.03.2018	42,66	
664		3	300		01.03.2018	0,11	
665		3	100		01.03.2018	459,65	
666		3	100		01.03.2018	183,00	
667		3	100		01.03.2018	49,27	
668		3	100		01.03.2018	408,88	
669		3	300		01.03.2018	1,58	
670		3	100	2017	01.03.2018	49,23	
671		3	100	2017	01.03.2018	454,02	
672		3	300		01.03.2018	0,07	
673		9	100		01.03.2018	12.601,28	
674		9	100		01.03.2018	5.952,96	
675		9	100		01.03.2018	793,54	
676		9	100		01.03.2018	13.272,24	
677		9	100		01.03.2018	10.343,30	
678		9	100		01.03.2018	12.889,32	
679		9	200		02.03.2018	1.389,49	
680		3	100	2017	02.03.2018	2.440,00	
681		3	500		02.03.2018	5,00	
682		3	500	2017	02.03.2018	723,70	
683		3	500	2017	02.03.2018	93.806,06	
684		3	500	2017	02.03.2018	25,74	
685		3	500	2017	02.03.2018	212,28	
686		3	500	2017	02.03.2018	132.678,77	
687		3	500	2017	02.03.2018	3.201,89	
688		3	500		02.03.2018	799,72	
689		3	500	2017	02.03.2018	280,39	
690		9	200		02.03.2018	300,00	
691		9	200		02.03.2018	525,00	

ESERCIZIO 2018

CONTO CONSUNTIVO - LISTA REVERSALI AL 31/12/2018

ENTE 0006410 CONSORZIO VALORIZZAZIONE RIFIUTI 14 FILIALE 00190 CARIGNANO

DOCUMENTO	SUB	TITOLO	TIPOLOGIA	RESIDUO	DATA RISCOSSIONE	IMPORTO	DOCUMENTO
692		9	100		02.03.2018		163,68
693		9	100		02.03.2018		220,00
694		9	100		02.03.2018		3.869,80
695		9	100		02.03.2018		220,00
696		3	500		02.03.2018		39,04
697		9	100		02.03.2018		33,26
698		3	500	2017	02.03.2018		393,28
699		3	500		02.03.2018		97,37
700		3	500		02.03.2018		97,37
701		3	400	2017	02.03.2018		1.861,13
702		3	500	2017	02.03.2018		2,43
703		3	500	2017	02.03.2018		28.866,42
704		3	100	2017	02.03.2018		31,08
705		3	100	2017	02.03.2018		555,27
706		3	100	2017	02.03.2018		434,93
707		3	100	2017	02.03.2018		290,00
708		3	100	2017	02.03.2018		153,17
709		3	100	2017	02.03.2018		394,25
710		3	100	2017	02.03.2018		310,00
711		3	100	2017	02.03.2018		293,33
712		3	100	2017	02.03.2018		555,27
713		3	100	2017	02.03.2018		603,00
714		3	100	2017	02.03.2018		19,50
715		3	100	2017	02.03.2018		3,64
716		3	100	2017	02.03.2018		15,31
717		3	100	2017	02.03.2018		1,72
718		3	500	2017	02.03.2018		461,90
719		9	100		02.03.2018		46,19
720		9	100		02.03.2018		636,90
721		9	100		02.03.2018		8.757,22
722		9	100		08.03.2018		163,02
723		9	100		08.03.2018		142,50
724		3	500		08.03.2018		0,01
725		3	500		08.03.2018		194,73
726		3	500	2017	08.03.2018		22.674,62
727		3	500	2017	08.03.2018		395,51
728		3	500	2017	08.03.2018		80.937,73
729		9	100		08.03.2018		143,00
730		9	100		08.03.2018		509,20
731		9	100		08.03.2018		468,07
732		9	100		08.03.2018		105,60
733		9	100		08.03.2018		391,50
734		9	100		08.03.2018		3.163,27
735		9	100		08.03.2018		909,09
736		9	100		08.03.2018		253,14
737		9	100		08.03.2018		57,50

ESERCIZIO 2018

CONTO CONSUNTIVO - LISTA REVERSALI AL 31/12/2018

ENTE 0006410 CONSORZIO VALORIZZAZIONE RIFIUTI 14 FILIALE 00190 CARIGNANO

DOCUMENTO	SUB	TITOLO	TIPOLOGIA	RESIDUO	DATA RISCOSSIONE	IMPORTO	DOCUMENTO
738		9	100		08.03.2018	218,19	
739		9	100		08.03.2018	150,27	
740		9	100		08.03.2018	376,78	
741		9	100		08.03.2018	568,40	
742		9	100		08.03.2018	839,00	
743		9	100		08.03.2018	751,51	
744		9	100		08.03.2018	1.508,53	
745		9	100		08.03.2018	435,92	
746		9	100		08.03.2018	749,13	
747		9	100		08.03.2018	515,25	
748		9	100		08.03.2018	3.317,04	
749		9	100		08.03.2018	4.606,42	
750		9	100		08.03.2018	284,07	
751		9	100		08.03.2018	373,09	
752		9	100		12.03.2018	89,65	
753		9	100		12.03.2018	119,08	
754		9	100		12.03.2018	6.410,93	
755		9	100		12.03.2018	181,82	
756		9	100		12.03.2018	1.056,36	
757		9	100		12.03.2018	3.169,89	
758		9	100		12.03.2018	576,18	
759		9	100		12.03.2018	4.897,49	
760		9	100		12.03.2018	495,92	
761		9	100		12.03.2018	588,28	
762		9	100		12.03.2018	253,14	
763		9	100		12.03.2018	31.720,31	
764		9	100		12.03.2018	2.239,73	
765		9	100		12.03.2018	140,26	
766		9	100		12.03.2018	409,44	
767		9	100		12.03.2018	358,61	
768		9	100		12.03.2018	215,38	
769		9	100		12.03.2018	646,39	
770		9	100		12.03.2018	686,85	
771		9	100		12.03.2018	2.187,56	
772		9	100		12.03.2018	216,31	
773		9	100		12.03.2018	261,22	
774		9	100		12.03.2018	149,79	
775		9	100		12.03.2018	3.539,42	
776		9	100		12.03.2018	8.753,64	
777		9	100		12.03.2018	785,48	
779		9	100		12.03.2018	2.065,40	
780		9	100		12.03.2018	2.362,82	
781		9	100		12.03.2018	2.200,00	
782		9	100		14.03.2018	351,88	
783		9	100		14.03.2018	454,05	
784		9	100		14.03.2018	206,68	

ESERCIZIO 2018

CONTO CONSUNTIVO - LISTA REVERSALI AL 31/12/2018

ENTE 0006410 CONSORZIO VALORIZZAZIONE RIFIUTI 14 FILIALE 00190 CARIGNANO

DOCUMENTO	SUB	TITOLO	TIPOLOGIA	RESIDUO	DATA RISCOSSIONE	IMPORTO	DOCUMENTO
785		9	100		14.03.2018		171,60
786		9	100		14.03.2018		105,60
787		9	100		14.03.2018		83,60
788		9	100		14.03.2018		1.068,88
789		9	100		14.03.2018		53,55
790		9	100		14.03.2018		84,29
791		9	100		14.03.2018		4,97
792		9	100		14.03.2018		141,91
793		9	100		15.03.2018		49,21
794		9	100		15.03.2018		36,70
795		9	100		15.03.2018		159,21
796		9	100		15.03.2018		4,97
797		9	100		15.03.2018		44,11
798		9	100		15.03.2018		22,77
799		9	100		15.03.2018		34,49
800		9	100		16.03.2018		132,00
801		9	100		16.03.2018	34.980,09	
802		9	100		16.03.2018		289,43
803		9	100		16.03.2018		40,57
804		9	100		16.03.2018		10,72
805		9	100		16.03.2018		102,31
806		9	100		16.03.2018		178,77
807		9	100		16.03.2018	4.628,18	
808		9	100		21.03.2018		209,00
809		9	100		21.03.2018		274,75
810		9	100		21.03.2018		193,85
811		9	100		21.03.2018		3,08
812		9	100		21.03.2018	6.658,68	
813		9	100		21.03.2018		207,07
814		9	100		21.03.2018	1.956,17	
815		9	100		21.03.2018	2.974,65	
816		9	100		21.03.2018		25,52
817		9	100		21.03.2018		29,04
818		9	100		21.03.2018	1.427,50	
819		9	100		21.03.2018	3.424,08	
820		9	100		21.03.2018		471,90
821		9	100		21.03.2018		904,20
822		3	100		21.03.2018		86,05
823		3	300		21.03.2018		80,79
824		3	300		21.03.2018		0,06
825		3	100		21.03.2018		23,43
826		3	100		21.03.2018		27,39
827		3	100		21.03.2018		117,12
828		3	300		21.03.2018		0,34
829		3	100	2017	21.03.2018		100,51
830		3	100	2017	21.03.2018		520,57

ESERCIZIO 2018

CONTO CONSUNTIVO - LISTA REVERSALI AL 31/12/2018

ENTE	0006410	CONSORZIO VALORIZZAZIONE RIFIUTI 14	FILIALE 00190	CARIGNANO			
DOCUMENTO	SUB	TITOLO	TIPOLOGIA	RESIDUO	DATA RISCOSSIONE	IMPORTO	DOCUMENTO
831		3	100	2017	21.03.2018	359,45	
832		3	300		21.03.2018	0,07	
833		3	100		21.03.2018	183,09	
834		3	300		21.03.2018	98,88	
835		3	300		21.03.2018	27,37	
836		3	300		21.03.2018	0,14	
837		3	100		21.03.2018	132,96	
838		3	300		21.03.2018	0,05	
839		3	100	2017	21.03.2018	106,06	
840		3	100	2017	21.03.2018	42,90	
841		3	100	2017	21.03.2018	499,41	
842		3	300		21.03.2018	0,64	
843		3	100		21.03.2018	72,50	
844		9	100		21.03.2018	38.106,72	
845		3	300		21.03.2018	0,06	
846		3	100	2017	21.03.2018	104,93	
847		3	100	2017	21.03.2018	182,63	
848		3	100	2017	21.03.2018	177,49	
849		3	300		21.03.2018	0,05	
850		3	100	2017	21.03.2018	66,12	
851		3	300		21.03.2018	0,03	
852		3	100		21.03.2018	1,63	
853		3	100		21.03.2018	58,16	
854		3	300		21.03.2018	0,15	
855		3	100	2017	21.03.2018	156,83	
856		3	100	2017	21.03.2018	35,62	
857		3	100	2017	21.03.2018	59,94	
858		3	500		21.03.2018	30,45	
859		3	500		21.03.2018	16,73	
860		3	500		21.03.2018	65,92	
861		3	100		21.03.2018	179,52	
862		3	500		21.03.2018	67,45	
863		3	100	2017	21.03.2018	122,46	
864		3	500		21.03.2018	59,78	
865		3	300		21.03.2018	43,87	
866		3	300		21.03.2018	44,69	
867		3	300		21.03.2018	0,20	
868		3	100		21.03.2018	125,01	
869		3	100		21.03.2018	64,30	
870		3	100		21.03.2018	98,27	
871		9	100		27.03.2018	4.594,40	
872		3	100		21.03.2018	49,70	
873		3	100		21.03.2018	264,82	
874		3	300		21.03.2018	0,82	
875		3	100	2017	21.03.2018	134,18	
876		3	100	2017	21.03.2018	1.003,06	

ESERCIZIO 2018

CONTO CONSUNTIVO - LISTA REVERSALI AL 31/12/2018

ENTE 0006410 CONSORZIO VALORIZZAZIONE RIFIUTI 14 FILIALE 00190 CARIGNANO

DOCUMENTO	SUB	TITOLO	TIPOLOGIA	RESIDUO	DATA RISCOSSIONE	IMPORTO	DOCUMENTO
877		9	100		27.03.2018		10.467,78
878		9	100		27.03.2018		69,74
879		9	100		27.03.2018		140,07
880		3	100	2017	21.03.2018		676,25
881		3	100	2017	21.03.2018		495,10
882		3	100	2017	21.03.2018		585,16
883		3	300		21.03.2018		0,48
884		3	100		22.03.2018		22,52
885		3	100	2017	22.03.2018		221,63
886		3	300		22.03.2018		36,31
887		3	300		22.03.2018		19,01
888		3	300		22.03.2018		0,30
889		3	100		22.03.2018		322,38
890		3	100		22.03.2018		73,57
891		3	100		22.03.2018		149,71
892		3	300		22.03.2018		1,08
893		3	100	2017	22.03.2018		211,69
894		3	100	2017	22.03.2018		112,64
895		3	100	2017	22.03.2018		292,63
896		3	100	2017	22.03.2018		435,92
897		3	100	2017	22.03.2018		419,72
898		3	100	2017	22.03.2018		523,25
899		3	100	2017	22.03.2018		754,80
900		3	300		22.03.2018		4,06
901		3	100		22.03.2018		9,85
902		3	100		22.03.2018		290,31
903		3	300		22.03.2018		35,08
904		3	300		22.03.2018		0,14
905		9	100		22.03.2018		575,00
906		9	100		22.03.2018		657,80
907		3	100	2017	22.03.2018		73,84
908		3	300		22.03.2018		11,91
909		3	300		22.03.2018		0,01
910		3	100		22.03.2018		160,72
911		3	100		22.03.2018		84,92
912		3	100		22.03.2018		324,54
913		3	100		22.03.2018		36,91
914		3	100		22.03.2018		47,67
915		3	300		22.03.2018		1,18
916		3	100	2017	22.03.2018		27,21
917		3	100	2017	22.03.2018		240,45
918		3	300		22.03.2018		0,06
919		3	100		22.03.2018		46,24
920		3	100		22.03.2018		98,60
921		3	300		22.03.2018		69,36
922		3	300		22.03.2018		0,10

ESERCIZIO 2018

CONTO CONSUNTIVO - LISTA REVERSALI AL 31/12/2018

ENTE	0006410	CONSORZIO VALORIZZAZIONE RIFIUTI 14	FILIALE 00190	CARIGNANO			
DOCUMENTO	SUB	TITOLO	TIPOLOGIA	RESIDUO	DATA RISCOSSIONE	IMPORTO	DOCUMENTO
923		3	100	2017	22.03.2018		144,93
924		3	300		22.03.2018		0,01
925		3	100	2017	22.03.2018		50,83
926		9	100		23.03.2018		4.985,54
927		9	100		23.03.2018		92,40
928		9	100		23.03.2018		2.172,50
929		9	100		14.06.2018		7,58
930		9	100		23.03.2018		4,97
931		9	100		23.03.2018		24,38
932		3	100	2017	26.03.2018		22,22
933		3	100	2017	26.03.2018		27,66
934		3	100	2017	26.03.2018		22,20
935		3	300		26.03.2018		0,04
936		3	100		26.03.2018		52,83
937		3	300		26.03.2018		0,04
938		3	100	2017	26.03.2018		82,89
939		3	100	2017	26.03.2018		44,35
940		3	300		26.03.2018		0,07
941		9	100		23.03.2018		114,40
942		9	100		27.03.2018		915,20
943		9	100		27.03.2018		800,00
944		9	100		27.03.2018		308,00
945		9	100		28.03.2018		0,88
946		9	100		28.03.2018		813,50
947		9	100		03.04.2018		132,40
948		9	100		03.04.2018		38.106,72
949		9	100		03.04.2018		97,61
950		9	100		03.04.2018		170,50
951		9	100		03.04.2018		156,20
952		9	100		03.04.2018		93,79
953		9	100		03.04.2018		82,36
954		9	100		03.04.2018		97,61
955		9	100		03.04.2018		32,08
956		9	100		03.04.2018		23,08
957		9	100		03.04.2018		196,34
958		9	100		03.04.2018		110,00
959		9	100		03.04.2018		171,63
960		9	100		03.04.2018		4.035,71
961		9	100		03.04.2018		123,20
962		9	100		04.04.2018		13,20
963		9	100		04.04.2018		81,39
964		9	100		04.04.2018		101,20
965		9	100		04.04.2018		101,20
966		9	100		04.04.2018		0,88
967		9	100		04.04.2018		99,62
968		9	100		04.04.2018		113,97



ESERCIZIO 2018

CONTO CONSUNTIVO - LISTA REVERSALI AL 31/12/2018

ENTE 0006410 CONSORZIO VALORIZZAZIONE RIFIUTI 14 FILIALE 00190 CARIGNANO

DOCUMENTO	SUB	TITOLO	TIPOLOGIA	RESIDUO	DATA RISCOSSIONE	IMPORTO	DOCUMENTO
969		9	100		04.04.2018		220,00
970		9	100		04.04.2018		0,88
971		9	100		05.04.2018		35,27
972		9	100		09.04.2018		88,00
973		9	100		09.04.2018		2.881,56
974		9	100		09.04.2018		18,53
975		9	100		09.04.2018		22,77
976		9	100		09.04.2018		57,31
977		9	100		09.04.2018		18,47
978		9	100		09.04.2018		15,73
979		9	100		10.04.2018		499,33
980		9	100		10.04.2018		487,78
981		9	100		10.04.2018		3.598,13
982		9	100		10.04.2018		1.495,56
983		9	100		10.04.2018		4.004,00
984		3	100	2017	11.04.2018		163,15
985		3	100	2017	11.04.2018		448,72
986		3	100	2017	11.04.2018		91,12
987		3	300		11.04.2018		255,98
988		3	300		11.04.2018		1,61
989		3	100		11.04.2018		104,77
990		3	100		11.04.2018		556,84
991		3	100		11.04.2018		517,54
992		3	100		11.04.2018		146,98
993		3	300		11.04.2018		6,01
994		3	100	2017	11.04.2018		1.203,96
995		3	300		11.04.2018		0,45
996		3	100		11.04.2018		93,46
997		3	100		11.04.2018		0,19
998		3	300		11.04.2018		0,05
999		3	100		11.04.2018		269,59
1000		3	100		11.04.2018		40,62
1001		3	300		11.04.2018		0,35
1002		3	100	2017	11.04.2018		602,58
1003		3	100	2017	11.04.2018		40,65
1004		3	100	2017	11.04.2018		175,92
1005		3	300		11.04.2018		0,53
1006		9	100		11.04.2018		86,74
1007		9	100		13.04.2018		910,51
1008		9	100		15.05.2018		112,19
1009		9	100		15.05.2018		121,99
1010		9	100		15.05.2018		146,80
1011		3	100	2017	16.04.2018		33,53
1012		3	100	2017	16.04.2018		8,97
1013		3	300		16.04.2018		0,04
1014		3	100		16.04.2018		231,18

ESERCIZIO 2018

CONTO CONSUNTIVO - LISTA REVERSALI AL 31/12/2018

ENTE 0006410 CONSORZIO VALORIZZAZIONE RIFIUTI 14 FILIALE 00190 CARIGNANO

DOCUMENTO	SUB	TITOLO	TIPOLOGIA	RESIDUO	DATA RISCOSSIONE	IMPORTO	DOCUMENTO
1015		9	100		13.04.2018		110,00
1016		9	100		13.04.2018		822,00
1017		9	100		13.04.2018		164,15
1018		9	100		13.04.2018		800,00
1019		9	100		13.04.2018		580,00
1020		9	100		13.04.2018		378,75
1021		9	100		13.04.2018		67,16
1022		9	100		13.04.2018		685,82
1023		9	100		13.04.2018		530,16
1024		9	100		13.04.2018		286,00
1025		9	100		13.04.2018	8.687,36	
1026		3	100		16.04.2018		82,38
1027		3	300		16.04.2018		0,46
1028		3	100	2017	16.04.2018		34,57
1029		3	100	2017	16.04.2018		15,40
1030		3	100	2017	16.04.2018		23,74
1031		3	100	2017	16.04.2018		82,42
1032		3	100	2017	16.04.2018		92,52
1033		3	100	2017	16.04.2018		17,51
1034		3	300		16.04.2018		0,07
1035		3	100		16.04.2018		33,52
1036		3	300		16.04.2018		0,01
1037		3	100	2017	16.04.2018		276,48
1038		3	100	2017	16.04.2018		56,73
1039		3	300		16.04.2018		0,02
1040		3	100		16.04.2018		875,45
1041		3	100		16.04.2018		79,42
1042		3	300		16.04.2018		21,32
1043		3	300		16.04.2018		1,38
1044		3	100	2017	16.04.2018		333,30
1045		3	100	2017	16.04.2018		251,83
1046		9	100		16.04.2018		312,21
1047		9	100		16.04.2018		55,00
1048		9	100		16.04.2018		214,81
1049		9	100		16.04.2018		112,20
1050		9	100		16.04.2018	2.126,86	
1051		9	100		16.04.2018		61,09
1052		9	100		16.04.2018		147,04
1053		9	100		16.04.2018		2.253,06
1054		9	100		16.04.2018		4.786,04
1055		9	100		16.04.2018		434,23
1056		9	100		16.04.2018		330,00
1057		9	100		16.04.2018		1.440,78
1058		9	100		16.04.2018		253,00
1059		9	100		16.04.2018		1.441,00
1060		9	100		16.04.2018		2.398,00

ESERCIZIO 2018

CONTO CONSUNTIVO - LISTA REVERSALI AL 31/12/2018

ENTE 0006410 CONSORZIO VALORIZZAZIONE RIFIUTI 14 FILIALE 00190 CARIGNANO

DOCUMENTO	SUB	TITOLO	TIPOLOGIA	RESIDUO	DATA RISCOSSIONE	IMPORTO	DOCUMENTO
1061		9	100		16.04.2018		206,80
1062		9	100		07.05.2018		39,60
1063		3	100	2017	16.04.2018		224,38
1064		3	100	2017	16.04.2018		66,15
1065		3	100	2017	16.04.2018		132,57
1066		3	100	2017	16.04.2018		99,38
1067		3	300		16.04.2018		1,56
1068		9	100		16.04.2018		82,72
1069		9	100		16.04.2018		18,03
1070		9	100		16.04.2018		22,44
1071		9	100		16.04.2018		7.272,72
1072		9	100		16.04.2018		4.676,99
1073		3	100		16.04.2018		357,23
1074		3	100	2017	16.04.2018		976,09
1075		3	300		16.04.2018		101,18
1076		3	300		16.04.2018		54,74
1077		3	300		16.04.2018		0,88
1078		3	100		16.04.2018		321,46
1079		3	100		16.04.2018		2.728,38
1080		3	100		16.04.2018		295,73
1081		3	100		16.04.2018		903,28
1082		3	100		16.04.2018		707,14
1083		3	100		16.04.2018		882,08
1084		3	100		16.04.2018		491,10
1085		3	300		16.04.2018		9,95
1086		3	100	2017	16.04.2018		313,93
1087		3	100	2017	16.04.2018		579,29
1088		3	100	2017	16.04.2018		23,98
1089		3	100	2017	16.04.2018		287,99
1090		3	100	2017	16.04.2018		204,34
1091		3	100	2017	16.04.2018		139,62
1092		3	100	2017	16.04.2018		601,99
1093		3	100	2017	16.04.2018		1.283,83
1094		3	100	2017	16.04.2018		255,96
1095		3	100	2017	16.04.2018		43,39
1096		3	100	2017	16.04.2018		321,95
1097		3	100	2017	16.04.2018		261,80
1098		3	100	2017	16.04.2018		595,62
1099		3	100	2017	16.04.2018		61,26
1100		3	100	2017	16.04.2018		58,27
1101		3	300		16.04.2018		3,50
1102		3	100		16.04.2018		65,27
1103		3	100		16.04.2018		105,69
1104		9	300		16.04.2018		0,04
1105		9	100		23.04.2018		1.820,00
1106		9	100		23.04.2018		2.082,08

ESERCIZIO 2018

CONTO CONSUNTIVO - LISTA REVERSALI AL 31/12/2018

ENTE 0006410 CONSORZIO VALORIZZAZIONE RIFIUTI 14 FILIALE 00190 CARIGNANO

DOCUMENTO	SUB	TITOLO	TIPOLOGIA	RESIDUO	DATA RISCOSSIONE	IMPORTO	DOCUMENTO
1107		9	100		23.04.2018	693,00	
1108		9	100		23.04.2018	2.054,95	
1109		9	100		23.04.2018	544,36	
1110		9	100		23.04.2018	12.789,83	
1111		9	100		23.04.2018	101,42	
1112		9	100		23.04.2018	366,29	
1113	3	3	100		23.04.2018	449,60	
1114	9	9	100		23.04.2018	23.815,76	
1115	3	3	100	2017	23.04.2018	826,89	
1116	3	3	300		23.04.2018	149,12	
1117	9	9	100		23.04.2018	697,91	
1118	9	9	100		23.04.2018	994,72	
1119	9	9	100		23.04.2018	16.724,45	
1120	9	9	100		23.04.2018	60,19	
1121	9	9	100		23.04.2018	90,20	
1122	9	9	100		23.04.2018	565,18	
1123	9	9	100		23.04.2018	182,60	
1124	9	9	100		23.04.2018	954,32	
1125	3	3	300		23.04.2018	12,43	
1126	3	3	300		23.04.2018	1,39	
1127	3	3	100		23.04.2018	1.659,70	
1128	3	3	100		23.04.2018	1.539,97	
1129	3	3	100		23.04.2018	8.666,70	
1130	9	9	100		23.04.2018	247,45	
1131	9	9	100		23.04.2018	89,65	
1132	3	3	100		23.04.2018	102,06	
1133	3	3	100		23.04.2018	77,49	
1134	3	3	100		23.04.2018	50,12	
1135	9	9	100		23.04.2018	119,08	
1136	9	9	100		23.04.2018	3.443,92	
1137	9	9	100		23.04.2018	272,73	
1138	3	3	100		23.04.2018	74,92	
1139	9	9	100		23.04.2018	498,16	
1140	9	9	100		23.04.2018	301,75	
1141	3	3	100		23.04.2018	690,30	
1142	9	9	100		23.04.2018	6.250,80	
1143	3	3	100		23.04.2018	138,74	
1144	9	9	100		23.04.2018	545,44	
1145	3	3	100		23.04.2018	1.258,98	
1146	3	3	300		23.04.2018	8,30	
1147	3	3	100	2017	23.04.2018	112,36	
1148	3	3	100	2017	23.04.2018	93,09	
1149	3	3	100	2017	23.04.2018	931,46	
1150	9	9	100		23.04.2018	363,64	
1151	3	3	100	2017	23.04.2018	86,75	
1152	9	9	100		23.04.2018	1.153,76	

ESERCIZIO 2018

CONTO CONSUNTIVO - LISTA REVERSALI AL 31/12/2018

ENTE	0006410	CONSORZIO VALORIZZAZIONE RIFIUTI 14	FILIALE 00190	CARIGNANO			
DOCUMENTO	SUB	TITOLO	TIPOLOGIA	RESIDUO	DATA RISCOSSIONE	IMPORTO	DOCUMENTO
1153	3	100		2017	23.04.2018	394,06	
1154	9	100			23.04.2018	225,89	
1155	9	100			23.04.2018	6.068,26	
1156	3	100		2017	23.04.2018	1.285,11	
1157	9	100			23.04.2018	588,28	
1158	3	100		2017	23.04.2018	2.975,85	
1159	3	300			23.04.2018	15,54	
1160	9	100			23.04.2018	39.175,19	
1161	9	100			23.04.2018	14,83	
1162	9	100			23.04.2018	253,14	
1163	9	100			23.04.2018	140,26	
1164	9	100			23.04.2018	246,07	
1165	9	100			23.04.2018	180,09	
1166	9	100			23.04.2018	945,18	
1167	9	100			23.04.2018	50,16	
1168	9	100			23.04.2018	3.650,23	
1169	9	100			23.04.2018	216,31	
1170	9	100			23.04.2018	261,22	
1171	9	100			23.04.2018	149,79	
1172	9	100			23.04.2018	304,65	
1173	9	100			23.04.2018	425,67	
1174	9	100			23.04.2018	8.838,60	
1175	3	100		2017	23.04.2018	813,33	
1176	3	300			23.04.2018	0,20	
1177	3	100			23.04.2018	288,77	
1178	3	100			23.04.2018	526,11	
1179	9	100			23.04.2018	454,53	
1180	3	100			23.04.2018	201,12	
1181	9	100			23.04.2018	287,35	
1182	3	100			23.04.2018	29,03	
1183	9	100			23.04.2018	664,02	
1184	3	300			23.04.2018	1,65	
1185	9	100			23.04.2018	65,00	
1186	3	100		2017	23.04.2018	1.336,97	
1187	3	100		2017	23.04.2018	1.176,35	
1188	3	100		2017	23.04.2018	448,46	
1189	3	100		2017	23.04.2018	221,24	
1190	3	300			23.04.2018	2,86	
1191	3	100			23.04.2018	157,87	
1192	3	100			23.04.2018	31,98	
1193	3	100			23.04.2018	27,50	
1194	3	300			23.04.2018	12,00	
1195	3	300			23.04.2018	0,09	
1196	9	100			27.04.2018	4.646,22	
1197	9	100			27.04.2018	10.683,86	
1198	9	100			27.04.2018	69,74	

ESERCIZIO 2018

CONTO CONSUNTIVO - LISTA REVERSALI AL 31/12/2018

ENTE 0006410 CONSORZIO VALORIZZAZIONE RIFIUTI 14 FILIALE 00190 CARIGNANO

DOCUMENTO	SUB	TITOLO	TIPOLOGIA	RESIDUO	DATA RISCOSSIONE	IMPORTO	DOCUMENTO
1199		9	100		27.04.2018		140,07
1200		3	100		23.04.2018		69,67
1201		3	100		23.04.2018		38,79
1202		3	100		23.04.2018		64,25
1203		3	300		23.04.2018		0,13
1204		3	100	2017	23.04.2018		272,53
1205		3	300		23.04.2018		0,03
1206		3	100	2017	23.04.2018		206,01
1207		3	100	2017	23.04.2018		544,71
1208		3	100	2017	23.04.2018		31,32
1209		3	100	2017	23.04.2018		228,95
1210		3	300		23.04.2018		0,90
1211		3	500		23.04.2018		97,37
1212		3	500	2017	23.04.2018	130.025,22	
1213		3	100		23.04.2018	2.440,00	
1214		3	100		23.04.2018	2.440,00	
1215		3	500		23.04.2018	97,37	
1216		3	500		23.04.2018	97,37	
1217		3	500	2017	23.04.2018	156,35	
1218		9	200		23.04.2018	352,00	
1219		3	500	2017	23.04.2018	3.780,00	
1220		3	500	2017	23.04.2018	2.967,00	
1221		3	500		23.04.2018	97,37	
1222		3	500	2017	23.04.2018	935,57	
1223		3	500	2017	23.04.2018	204,13	
1224		3	500		23.04.2018	194,74	
1225		3	500		23.04.2018	194,73	
1226		3	500		23.04.2018	0,01	
1227		9	100		26.04.2018	88,00	
1228		9	100		26.04.2018	88,00	
1229		3	100		24.04.2018	100,93	
1230		3	100		24.04.2018	101,93	
1231		3	100		24.04.2018	27,04	
1232		3	300		24.04.2018	0,62	
1233		3	100	2017	24.04.2018	72,89	
1234		3	100	2017	24.04.2018	94,18	
1235		3	100	2017	24.04.2018	481,84	
1236		3	100	2017	24.04.2018	366,59	
1237		3	100	2017	24.04.2018	284,57	
1238		3	100	2017	24.04.2018	162,08	
1239		3	100	2017	24.04.2018	88,61	
1240		3	100	2017	24.04.2018	85,21	
1241		3	100	2017	24.04.2018	44,46	
1242		3	300		24.04.2018	1,02	
1243		3	100		24.04.2018	25,87	
1244		3	300		24.04.2018	0,04	

ESERCIZIO 2018

CONTO CONSUNTIVO - LISTA REVERSALI AL 31/12/2018

ENTE	0006410	CONSORZIO VALORIZZAZIONE RIFIUTI 14	FILIALE 00190	CARIGNANO			
DOCUMENTO	SUB	TITOLO	TIPOLOGIA	RESIDUO	DATA RISCOSSIONE	IMPORTO	DOCUMENTO
1245	3		100	2017	24.04.2018	716,73	
1246	3		100	2017	24.04.2018	885,99	
1247	3		100	2017	24.04.2018	339,31	
1248	3		100	2017	24.04.2018	68,53	
1249	3		100	2017	24.04.2018	44,66	
1250	3		300		24.04.2018	0,38	
1251	3		300		24.04.2018	66,68	
1252	3		300		24.04.2018	60,14	
1253	3		300		24.04.2018	0,24	
1254	3		100		24.04.2018	9,87	
1255	3		100		24.04.2018	159,96	
1256	3		100		24.04.2018	185,77	
1257	3		100		24.04.2018	28,55	
1258	3		100		24.04.2018	217,48	
1259	3		100		24.04.2018	75,30	
1260	3		100		24.04.2018	384,47	
1261	3		100		24.04.2018	79,53	
1262	3		100		24.04.2018	260,43	
1263	3		100		24.04.2018	76,53	
1264	3		300		24.04.2018	2,07	
1265	3		100	2017	24.04.2018	199,03	
1266	3		300		24.04.2018	0,14	
1267	3		100		24.04.2018	104,55	
1268	3		100		24.04.2018	37,50	
1269	3		300		24.04.2018	0,08	
1270	9		100		04.05.2018	1.779,99	
1271	9		100		26.04.2018	263,12	
1272	9		100		26.04.2018	230,00	
1273	9		100		03.05.2018	42,05	
1274	9		100		03.05.2018	28,03	
1275	9		100		03.05.2018	126,15	
1276	9		100		03.05.2018	56,06	
1277	9		100		03.05.2018	28,03	
1278	9		100		07.05.2018	19,30	
1279	9		100		07.05.2018	0,01	
1280	9		100		07.05.2018	212,08	
1281	9		100		07.05.2018	167,14	
1282	9		100		07.05.2018	4.035,71	
1283	9		100		09.05.2018	155,63	
1284	9		100		15.05.2018	224,69	
1285	9		100		15.05.2018	34,10	
1286	9		100		15.05.2018	169,62	
1287	9		100		11.07.2018	77,00	
1288	9		100		15.05.2018	241,56	
1289	3		500		15.05.2018	231,63	
1290	3		500	2017	15.05.2018	33.999,93	

ESERCIZIO 2018

CONTO CONSUNTIVO - LISTA REVERSALI AL 31/12/2018

ENTE 0006410

CONSORZIO VALORIZZAZIONE RIFIUTI 14

FILIALE 00190 CARIGNANO

DOCUMENTO	SUB	TITOLO	TIPOLOGIA	RESIDUO	DATA RISCOSSIONE	IMPORTO	DOCUMENTO
1291		3	500		15.05.2018		523,05
1292		3	500	2017	15.05.2018		3.928,01
1293		3	500		15.05.2018		3.690,00
1294		3	500		15.05.2018		579,54
1295		3	500		15.05.2018		277,88
1296		3	500		15.05.2018		101,36
1297		3	500		15.05.2018		97,37
1298		3	500	2017	15.05.2018		131.806,89
1299		3	500		15.05.2018		107,76
1300		3	500	2017	15.05.2018		205,70
1301		3	500		15.05.2018		56.047,23
1302		3	500		15.05.2018		97,37
1303		3	500	2017	15.05.2018		75.455,13
1304		3	500		15.05.2018		97,37
1305		3	500		15.05.2018		97,37
1306		3	500		15.05.2018		97,37
1307		3	500		15.05.2018		97,37
1308		3	500		15.05.2018		48,69
1309		3	500	2017	15.05.2018		30.343,31
1310		3	500		15.05.2018		115,52
1311		3	500	2017	15.05.2018		304,00
1312		3	500	2017	15.05.2018		13,01
1313		3	500		15.05.2018		97,37
1314		3	500		15.05.2018		127,52
1315		3	500		15.05.2018		5,00
1316		3	100	2017	18.05.2018		33,56
1317		3	100	2017	18.05.2018		315,00
1318		3	100	2017	18.05.2018		102,45
1319		3	100	2017	18.05.2018		502,06
1320		3	100	2017	18.05.2018		433,27
1321		3	100	2017	18.05.2018		163,53
1322		3	100	2017	18.05.2018		40,00
1323		3	100	2017	18.05.2018		321,72
1324		3	100	2017	18.05.2018		3.767,27
1325		3	100	2017	18.05.2018		26,53
1326		3	100	2017	18.05.2018		16,61
1327		3	100	2017	18.05.2018		109,92
1328		3	100	2017	18.05.2018		344,56
1329		3	100		18.05.2018		111,61
1330		3	100	2017	18.05.2018		374,19
1331		3	100	2017	18.05.2018		253,00
1332		3	100		18.05.2018		207,80
1333		3	100	2017	18.05.2018		476,42
1334		3	100		18.05.2018		78,85
1335		3	100	2017	18.05.2018		580,00
1336		3	100	2017	18.05.2018		3,78



ESERCIZIO 2018

CONTO CONSUNTIVO - LISTA REVERSALI AL 31/12/2018

ENTE	0006410	CONSORZIO VALORIZZAZIONE RIFIUTI 14	FILIALE 00190	CARIGNANO			
DOCUMENTO	SUB	TITOLO	TIPOLOGIA	RESIDUO	DATA RISCOSSIONE	IMPORTO	DOCUMENTO
1337	3	100	2017	18.05.2018	92,09		
1338	3	100	2017	18.05.2018	9,54		
1339	3	100	2017	18.05.2018	0,94		
1340	3	100	2017	18.05.2018	3,98		
1341	3	100	2017	18.05.2018	5,26		
1342	3	100	2017	18.05.2018	1,11		
1343	3	100	2017	18.05.2018	71,31		
1344	3	100	2017	18.05.2018	50,26		
1345	3	100	2017	18.05.2018	3,98		
1346	3	100	2017	18.05.2018	3,63		
1347	3	100	2017	18.05.2018	1,72		
1348	3	100	2017	18.05.2018	19,11		
1349	3	100	2017	18.05.2018	28,13		
1350	3	100	2017	18.05.2018	15,31		
1351	3	100	2017	18.05.2018	3,78		
1352	3	100	2017	18.05.2018	50,27		
1353	3	100	2017	18.05.2018	10,50		
1354	3	100	2017	18.05.2018	1,11		
1355	3	100	2017	18.05.2018	3,64		
1356	3	100	2017	18.05.2018	3,98		
1357	3	100	2017	18.05.2018	9,55		
1358	3	100	2017	18.05.2018	0,94		
1359	3	100	2017	18.05.2018	1,71		
1360	3	100	2017	18.05.2018	15,31		
1361	3	100	2017	18.05.2018	3,78		
1362	3	100	2017	18.05.2018	35,57		
1363	3	100	2017	18.05.2018	50,25		
1364	3	100	2017	18.05.2018	27,23		
1365	3	100	2017	18.05.2018	74,84		
1366	3	100	2017	18.05.2018	357,67		
1367	3	100	2017	18.05.2018	115,55		
1368	3	500	2017	18.05.2018	77,94		
1369	3	500	2017	18.05.2018	36,44		
1370	3	500	2017	18.05.2018	386,66		
1371	3	100	2017	18.05.2018	182,44		
1372	3	100	2017	18.05.2018	529,49		
1373	3	100	2017	18.05.2018	541,95		
1374	3	100	2017	18.05.2018	41,98		
1375	3	100	2017	18.05.2018	90,78		
1376	3	100	2017	18.05.2018	183,22		
1377	3	100	2017	18.05.2018	336,07		
1378	3	100	2017	18.05.2018	47,10		
1379	3	100	2017	18.05.2018	58,73		
1380	3	100	2017	18.05.2018	224,16		
1381	3	100	2017	18.05.2018	232,35		
1382	3	100	2017	18.05.2018	866,13		

ESERCIZIO 2018

CONTO CONSUNTIVO - LISTA REVERSALI AL 31/12/2018

ENTE	0006410	CONSORZIO VALORIZZAZIONE RIFIUTI 14	FILIALE 00190	CARIGNANO			
DOCUMENTO	SUB	TITOLO	TIPOLOGIA	RESIDUO	DATA RISCOSSIONE	IMPORTO	DOCUMENTO
1383	3		100	2017	18.05.2018	72,43	
1384	3		100	2017	18.05.2018	2.510,60	
1385	3		100	2017	18.05.2018	2,35	
1386	3		100	2017	18.05.2018	156,52	
1387	3		100	2017	18.05.2018	60,04	
1388	3		100	2017	18.05.2018	348,31	
1389	3		100	2017	18.05.2018	257,26	
1390	3		100	2017	18.05.2018	608,70	
1391	3		100	2017	18.05.2018	776,68	
1392	3		100	2017	18.05.2018	76,48	
1393	3		100	2017	18.05.2018	85,78	
1394	3		100	2017	18.05.2018	93,31	
1395	3		100	2017	18.05.2018	1.281,84	
1396	3		100	2017	18.05.2018	1.266,21	
1397	3		100	2017	18.05.2018	1.091,41	
1398	3		100	2017	18.05.2018	45,39	
1399	3		100	2017	18.05.2018	139,41	
1400	3		100	2017	18.05.2018	126,98	
1401	3		100	2017	18.05.2018	229,44	
1402	3		100	2017	18.05.2018	116,06	
1403	3		100	2017	18.05.2018	1.893,05	
1404	3		100	2017	18.05.2018	281,24	
1405	3		100	2017	18.05.2018	53,14	
1406	3		100	2017	18.05.2018	7,42	
1407	3		100	2017	18.05.2018	378,49	
1408	3		100	2017	18.05.2018	1.556,70	
1409	3		100	2017	18.05.2018	287,12	
1410	3		100	2017	18.05.2018	592,05	
1411	3		100	2017	18.05.2018	1.114,60	
1412	3		100	2017	18.05.2018	1.100,28	
1413	3		100	2017	18.05.2018	63,42	
1414	3		100	2017	18.05.2018	140,90	
1415	3		100	2017	18.05.2018	560,69	
1416	3		100	2017	18.05.2018	38,58	
1417	3		100	2017	18.05.2018	62,12	
1418	3		100	2017	18.05.2018	76,50	
1419	3		100	2017	18.05.2018	244,48	
1420	3		100	2017	18.05.2018	852,24	
1421	3		100	2017	18.05.2018	982,56	
1422	9		100	2017	21.05.2018	173,89	
1423	9		100	2017	21.05.2018	4.648,85	
1424	9		100	2017	21.05.2018	96,37	
1425	9		100	2017	21.05.2018	207,33	
1426	9		100	2017	21.05.2018	186,59	
1427	9		100	2017	21.05.2018	4.889,64	
1428	9		100	2017	21.05.2018	162,40	

ESERCIZIO 2018

CONTO CONSUNTIVO - LISTA REVERSALI AL 31/12/2018

ENTE	0006410	CONSORZIO VALORIZZAZIONE RIFIUTI 14	FILIALE 00190	CARIGNANO			
DOCUMENTO	SUB	TITOLO	TIPOLOGIA	RESIDUO	DATA RISCOSSIONE	IMPORTO	DOCUMENTO
1429	9		100		21.05.2018	67,20	
1430	9		100		21.05.2018	268,22	
1431	9		100		21.05.2018	1.029,60	
1432	9		100		21.05.2018	3.361,60	
1433	9		100		21.05.2018	314,60	
1434	9		100		23.05.2018	228,80	
1435	9		100		23.05.2018	200,00	
1436	9		100		23.05.2018	4.035,71	
1437	9		100		23.05.2018	1.554,43	
1438	9		100		29.05.2018	4.557,75	
1439	9		100		29.05.2018	10.358,24	
1440	9		100		29.05.2018	69,74	
1441	9		100		29.05.2018	140,07	
1442	3		500	2017	23.05.2018	9.465,31	
1443	9		100		25.05.2018	499,05	
1444	3		100	2017	25.05.2018	832,60	
1445	3		100	2017	25.05.2018	57,81	
1446	3		100	2017	25.05.2018	368,77	
1447	3		100	2017	25.05.2018	334,68	
1448	3		100	2017	25.05.2018	160,13	
1449	3		100	2017	25.05.2018	135,39	
1450	3		100	2017	25.05.2018	394,79	
1451	3		100	2017	25.05.2018	334,35	
1452	3		100	2017	25.05.2018	1,78	
1453	3		100	2017	25.05.2018	86,37	
1454	3		100	2017	25.05.2018	46,26	
1455	3		100	2017	25.05.2018	452,46	
1456	3		100	2017	25.05.2018	1.681,48	
1457	3		100	2017	25.05.2018	246,62	
1458	3		100	2017	25.05.2018	497,10	
1459	3		100	2017	25.05.2018	799,45	
1460	3		100	2017	25.05.2018	342,37	
1461	3		100	2017	25.05.2018	189,12	
1462	3		100	2017	25.05.2018	104,93	
1463	3		100	2017	25.05.2018	396,12	
1464	3		100	2017	25.05.2018	168,16	
1465	3		100	2017	25.05.2018	74,69	
1466	3		100	2017	25.05.2018	5,49	
1467	3		100	2017	25.05.2018	3,76	
1468	3		100	2017	25.05.2018	872,91	
1469	3		100	2017	25.05.2018	1.009,48	
1470	3		100	2017	25.05.2018	357,17	
1471	3		100	2017	25.05.2018	97,42	
1472	3		100	2017	25.05.2018	214,63	
1473	3		100	2017	25.05.2018	169,53	
1474	3		100	2017	25.05.2018	1.914,13	

ESERCIZIO 2018

CONTO CONSUNTIVO - LISTA REVERSALI AL 31/12/2018

ENTE	0006410	CONSORZIO VALORIZZAZIONE RIFIUTI 14	FILIALE 00190	CARIGNANO			
DOCUMENTO	SUB	TITOLO	TIPOLOGIA	RESIDUO	DATA RISCOSSIONE	IMPORTO	DOCUMENTO
1475	3		100	2017	25.05.2018	129,20	129,20
1476	3		100	2017	25.05.2018	173,57	173,57
1477	3		100	2017	25.05.2018	38,58	38,58
1478	3		100	2017	25.05.2018	62,10	62,10
1479	3		100	2017	25.05.2018	89,78	89,78
1480	3		100	2017	25.05.2018	307,04	307,04
1481	3		100	2017	25.05.2018	749,65	749,65
1482	3		100	2017	25.05.2018	163,57	163,57
1483	3		100	2017	25.05.2018	2,35	2,35
1484	3		100	2017	25.05.2018	501,55	501,55
1485	3		100	2017	25.05.2018	91,12	91,12
1486	3		100	2017	25.05.2018	65,47	65,47
1487	3		100	2017	25.05.2018	195,70	195,70
1488	3		100	2017	25.05.2018	1.969,26	1.969,26
1489	3		100	2017	25.05.2018	331,70	331,70
1490	3		100	2017	25.05.2018	76,47	76,47
1491	3		100	2017	25.05.2018	117,58	117,58
1492	3		100	2017	25.05.2018	72,24	72,24
1493	3		100	2017	25.05.2018	614,50	614,50
1494	3		100	2017	25.05.2018	1.187,17	1.187,17
1495	9		100	2017	25.05.2018	0,05	0,05
1496	9		100	2017	25.05.2018	6.937,18	6.937,18
1497	9		100	2017	25.05.2018	18.304,81	18.304,81
1498	9		100	2017	25.05.2018	20.564,49	20.564,49
1499	9		100	2017	25.05.2018	49.418,93	49.418,93
1500	9		100	2017	25.05.2018	1.997,52	1.997,52
1501	9		100	2017	25.05.2018	5.747,40	5.747,40
1502	9		100	2017	25.05.2018	10.033,88	10.033,88
1503	9		100	2017	25.05.2018	1.626,32	1.626,32
1504	3		500	2017	25.05.2018	482,12	482,12
1505	3		500	2017	25.05.2018	97,37	97,37
1506	3		500	2017	25.05.2018	3.441,00	3.441,00
1507	3		500	2017	25.05.2018	97,37	97,37
1508	3		500	2017	25.05.2018	5,00	5,00
1509	3		100	2017	25.05.2018	2.440,00	2.440,00
1510	3		500	2017	25.05.2018	48,69	48,69
1511	3		500	2017	25.05.2018	133,15	133,15
1512	3		500	2017	25.05.2018	132,67	132,67
1513	3		500	2017	25.05.2018	112,10	112,10
1514	3		100	2017	25.05.2018	508,73	508,73
1515	3		100	2017	25.05.2018	25,35	25,35
1516	3		100	2017	25.05.2018	59,36	59,36
1517	3		100	2017	25.05.2018	167,13	167,13
1518	3		100	2017	25.05.2018	217,81	217,81
1519	3		100	2017	25.05.2018	128,98	128,98
1520	3		100	2017	25.05.2018	356,79	356,79

ESERCIZIO 2018

CONTO CONSUNTIVO - LISTA REVERSALI AL 31/12/2018

ENTE 0006410 CONSORZIO VALORIZZAZIONE RIFIUTI 14 FILIALE 00190 CARIGNANO

DOCUMENTO	SUB	TITOLO	TIPOLOGIA	RESIDUO	DATA RISCOSSIONE	IMPORTO	DOCUMENTO
1521	3		100	2017	25.05.2018		162,09
1522	3		100	2017	25.05.2018		114,37
1523	3		100	2017	25.05.2018		361,18
1524	3		100	2017	25.05.2018		712,40
1525	3		100	2017	25.05.2018		1.783,39
1526	3		500	2017	29.05.2018		795,51
1527	9		100		29.05.2018		79,55
1528	3		500	2017	29.05.2018		716,61
1529	9		100		29.05.2018		71,66
1530	3		500	2017	29.05.2018		478,16
1531	9		100		29.05.2018		47,81
1532	3		100	2017	29.05.2018		115.900,70
1533	2		101	2017	29.05.2018		3.044,86
1534	3		100	2017	29.05.2018		306.279,51
1535	9		200		29.05.2018		12.954,74
1536	3		100	2017	29.05.2018		215.643,81
1537	3		100		29.05.2018		2.074.646,67
1538	3		100		29.05.2018		55.891,08
1539	3		500		29.05.2018		0,03
1540	3		500		29.05.2018		5.000,00
1541	3		500		29.05.2018		3.196,72
1542	3		100		29.05.2018		26.443,49
1543	9		100		29.05.2018		132,00
1544	9		200		29.05.2018		7.237,00
1545	3		100	2017	30.05.2018		687,98
1546	3		300		30.05.2018		42,90
1547	3		100	2017	30.05.2018		650,56
1548	9		100		29.05.2018		6,77
1549	3		100	2017	30.05.2018		36,92
1550	3		100	2017	30.05.2018		104,40
1551	3		100	2017	30.05.2018		390,46
1552	3		300		30.05.2018		838,26
1553	3		300		30.05.2018		5,08
1554	3		100		30.05.2018		1.566,46
1555	3		100		30.05.2018		872,37
1556	3		300		30.05.2018		12,01
1557	9		100		29.05.2018		176,00
1558	9		100		29.05.2018		53,46
1559	9		100		29.05.2018		16,66
1560	9		100		29.05.2018		5,07
1561	9		100		29.05.2018		10,46
1562	3		100	2017	30.05.2018		2.081,76
1563	3		100	2017	30.05.2018		117,29
1564	3		300		30.05.2018		1,00
1565	3		500		30.05.2018		201,28
1566	3		500		30.05.2018		498,17

ESERCIZIO 2018

CONTO CONSUNTIVO - LISTA REVERSALI AL 31/12/2018

ENTE 0006410 CONSORZIO VALORIZZAZIONE RIFIUTI 14 FILIALE 00190 CARIGNANO

DOCUMENTO	SUB	TITOLO	TIPOLOGIA	RESIDUO	DATA RISCOSSIONE	IMPORTO	DOCUMENTO
1567	3		500		30.05.2018	494,87	
1568	3		500		30.05.2018	704,08	
1569	3		500		30.05.2018	262,87	
1570	3		500		30.05.2018	1.326,87	
1571	3		100		30.05.2018	9,57	
1572	3		500		30.05.2018	191,25	
1573	3		500		30.05.2018	866,12	
1574	3		500		30.05.2018	442,44	
1575	3		500		30.05.2018	128,94	
1576	3		500		30.05.2018	46,35	
1577	3		100	2017	30.05.2018	271,38	
1578	3		300		30.05.2018	0,18	
1579	3		100		30.05.2018	385,58	
1580	3		100		30.05.2018	192,41	
1581	3		300		30.05.2018	0,92	
1582	3		100	2017	30.05.2018	574,52	
1583	3		100	2017	30.05.2018	776,02	
1584	3		100	2017	30.05.2018	40,66	
1585	3		100	2017	30.05.2018	223,77	
1586	3		100	2017	30.05.2018	175,44	
1587	3		100	2017	30.05.2018	93,71	
1588	3		100	2017	30.05.2018	93,27	
1589	3		100	2017	30.05.2018	589,81	
1590	3		300		30.05.2018	2,60	
1591	3		100	2017	30.05.2018	72,47	
1592	3		100	2017	30.05.2018	78,33	
1593	3		300		30.05.2018	0,33	
1594	9		100		31.05.2018	176,00	
1595	9		100		04.06.2018	369,60	
1596	9		100		04.06.2018	18,03	
1597	9		100		04.06.2018	115,00	
1598	9		100		04.06.2018	131,56	
1599	9		100		04.06.2018	410,56	
1600	9		100		04.06.2018	179,30	
1601	9		100		04.06.2018	238,16	
1602	9		100		04.06.2018	1.313,30	
1603	9		100		04.06.2018	105,56	
1604	9		100		04.06.2018	5.469,11	
1605	9		100		04.06.2018	2.358,46	
1606	9		100		04.06.2018	2.386,42	
1607	9		100		04.06.2018	9.243,85	
1608	9		100		04.06.2018	459,14	
1609	9		100		04.06.2018	115,73	
1610	9		100		04.06.2018	755,16	
1611	9		100		04.06.2018	112,41	
1612	9		100		04.06.2018	865,08	

ESERCIZIO 2018

CONTO CONSUNTIVO - LISTA REVERSALI AL 31/12/2018

ENTE	0006410	CONSORZIO VALORIZZAZIONE RIFIUTI 14	FILIALE 00190	CARIGNANO			
DOCUMENTO	SUB	TITOLO	TIPOLOGIA	RESIDUO	DATA RISCOSSIONE	IMPORTO	DOCUMENTO
1613		9	100		04.06.2018	4.348,34	
1614		9	100		04.06.2018	1.049,28	
1615		9	100		04.06.2018	7.045,50	
1616		9	100		04.06.2018	246,04	
1617		9	100		04.06.2018	284,36	
1618		9	100		04.06.2018	468,26	
1619		9	100		04.06.2018	588,28	
1620		9	100		04.06.2018	588,28	
1621		9	100		04.06.2018	71.298,59	
1622		9	100		04.06.2018	225,30	
1623		9	100		04.06.2018	27,84	
1624		9	100		04.06.2018	253,14	
1625		9	100		04.06.2018	280,52	
1626		9	100		04.06.2018	852,32	
1627		9	100		04.06.2018	94,78	
1628		9	100		04.06.2018	20,56	
1629		9	100		04.06.2018	1.775,02	
1630		9	100		04.06.2018	86,63	
1631		9	100		04.06.2018	6.305,61	
1632		9	100		04.06.2018	432,62	
1633		9	100		04.06.2018	522,44	
1634		9	100		04.06.2018	299,58	
1635		9	100		04.06.2018	20,36	
1636		9	100		04.06.2018	7.182,16	
1637		9	100		04.06.2018	1.121,11	
1638		9	100		04.06.2018	2.448,73	
1639		9	100		04.06.2018	14.625,09	
1640		9	100		04.06.2018	1.328,04	
1641		3	100	2017	07.06.2018	633,32	
1642		3	300		07.06.2018	32,94	
1643		3	300		07.06.2018	0,22	
1644		3	100		07.06.2018	235,32	
1645		3	100		07.06.2018	2.292,99	
1646		3	100		07.06.2018	25,61	
1647		3	100		07.06.2018	153,16	
1648		3	300		07.06.2018	6,10	
1649		3	100	2017	07.06.2018	91,69	
1650		3	100	2017	07.06.2018	206,43	
1651		3	100	2017	07.06.2018	701,78	
1652		3	100	2017	07.06.2018	27,35	
1653		3	100	2017	07.06.2018	1.276,36	
1654		3	100	2017	07.06.2018	265,09	
1655		3	300		07.06.2018	3,84	
1656		3	100	2017	07.06.2018	29,01	
1657		3	100	2017	07.06.2018	8,92	
1658		3	300		07.06.2018	25,08	

ESERCIZIO 2018

CONTO CONSUNTIVO - LISTA REVERSALI AL 31/12/2018

ENTE	0006410	CONSORZIO VALORIZZAZIONE RIFIUTI 14	FILIALE 00190	CARIGNANO			
DOCUMENTO	SUB	TITOLO	TIPOLOGIA	RESIDUO	DATA RISCOSSIONE	IMPORTO	DOCUMENTO
1659		3	300		07.06.2018	21,99	
1660		3	300		07.06.2018	0,09	
1661		3	100		07.06.2018	35,48	
1662		3	100		07.06.2018	571,88	
1663		3	100		07.06.2018	41,19	
1664		3	300		07.06.2018	1,09	
1665		3	100	2017	07.06.2018	174,48	
1666		3	100	2017	07.06.2018	2.315,98	
1667		3	300		07.06.2018	1,65	
1668		3	100		07.06.2018	64,04	
1669		3	300		07.06.2018	0,05	
1670		3	500		07.06.2018	62,10	
1671		3	500		07.06.2018	62,71	
1672		3	500		07.06.2018	595,00	
1673		3	500		07.06.2018	805,26	
1674		3	500		07.06.2018	51,01	
1675		3	500		07.06.2018	228,56	
1676		3	500		07.06.2018	558,37	
1677		3	100		07.06.2018	440,61	
1678		3	500		07.06.2018	450,10	
1679		3	100	2017	07.06.2018	918,73	
1680		3	300		07.06.2018	81,19	
1681		3	500		07.06.2018	532,49	
1682		3	500		07.06.2018	1.110,09	
1683		3	500		07.06.2018	177,80	
1684		3	500		07.06.2018	264,90	
1685		3	500		07.06.2018	111,11	
1686		3	300		07.06.2018	1.441,92	
1687		3	300		07.06.2018	2,33	
1688		3	100		07.06.2018	5.333,14	
1689		3	100		07.06.2018	3.219,37	
1690		3	100		07.06.2018	34,61	
1691		3	100		07.06.2018	190,84	
1692		3	100		07.06.2018	183,24	
1693		3	100		07.06.2018	733,73	
1694		3	100		07.06.2018	769,50	
1695		3	100		07.06.2018	275,80	
1696		3	300		07.06.2018	18,74	
1697		3	100	2017	07.06.2018	331,72	
1698		3	100	2017	07.06.2018	75,84	
1699		3	100	2017	07.06.2018	2.449,88	
1700		3	100	2017	07.06.2018	856,21	
1701		3	100	2017	07.06.2018	1.680,91	
1702		3	100	2017	07.06.2018	77,61	
1703		3	300		07.06.2018	4,70	
1704		3	100		07.06.2018	138,61	



ESERCIZIO 2018

CONTO CONSUNTIVO - LISTA REVERSALI AL 31/12/2018

ENTE 0006410 CONSORZIO VALORIZZAZIONE RIFIUTI 14 FILIALE 00190 CARIGNANO

DOCUMENTO	SUB	TITOLO	TIPOLOGIA	RESIDUO	DATA RISCOSSIONE	IMPORTO	DOCUMENTO
1705		3	100		07.06.2018	148,12	
1706		3	300		07.06.2018	0,10	
1707		9	100		07.06.2018	138,30	
1708		9	100		07.06.2018	140,80	
1709		3	100		07.06.2018	46,17	
1710		3	100		07.06.2018	23,50	
1711		3	100		07.06.2018	38,70	
1712		3	300		07.06.2018	0,12	
1713		3	100	2017	07.06.2018	49,42	
1714		3	300		07.06.2018	0,04	
1715		3	500		07.06.2018	102,60	
1716		3	500		07.06.2018	46,17	
1717		3	500		07.06.2018	84,91	
1718		3	500		07.06.2018	264,05	
1719		3	500		07.06.2018	184,68	
1720		3	500		07.06.2018	69,25	
1721		3	500		07.06.2018	46,17	
1722		3	500		07.06.2018	46,17	
1723		3	100		11.06.2018	155,92	
1724		3	100		11.06.2018	2.103,78	
1725		3	100	2017	11.06.2018	2.307,99	
1726		3	300		11.06.2018	654,69	
1727		3	300		11.06.2018	419,66	
1728		3	300		11.06.2018	7,68	
1729		3	100		11.06.2018	2.484,62	
1730		3	100		11.06.2018	7.829,13	
1731		3	100		11.06.2018	1.641,48	
1732		3	300		11.06.2018	14,22	
1733		3	100	2017	11.06.2018	4.423,90	
1734		3	100	2017	11.06.2018	58,16	
1735		3	100	2017	11.06.2018	406,16	
1736		3	100	2017	11.06.2018	160,72	
1737		3	100	2017	11.06.2018	1.558,55	
1738		3	100	2017	11.06.2018	4.792,86	
1739		3	100	2017	11.06.2018	3.058,80	
1740		3	100	2017	11.06.2018	3.829,83	
1741		3	100	2017	11.06.2018	1.450,47	
1742		3	100	2017	07.06.2018	311,80	
1743		3	100	2017	07.06.2018	299,84	
1744		3	100	2017	07.06.2018	218,28	
1745		3	100	2017	07.06.2018	817,01	
1746		3	100	2017	07.06.2018	105,93	
1747		3	100	2017	07.06.2018	468,62	
1748		3	100	2017	07.06.2018	370,86	
1749		3	100	2017	07.06.2018	38,58	
1750		3	100	2017	07.06.2018	106,48	

ESERCIZIO 2018

CONTO CONSUNTIVO - LISTA REVERSALI AL 31/12/2018

ENTE 0006410 CONSORZIO VALORIZZAZIONE RIFIUTI 14 FILIALE 00190 CARIGNANO

DOCUMENTO	SUB	TITOLO	TIPOLOGIA	RESIDUO	DATA RISCOSSIONE	IMPORTO	DOCUMENTO
1751		3	100	2017	07.06.2018	25,49	
1752		3	100	2017	07.06.2018	244,46	
1753		3	100	2017	07.06.2018	329,70	
1754		3	100	2017	07.06.2018	838,97	
1755		3	100	2017	11.06.2018	53,68	
1756		3	100	2017	11.06.2018	84,26	
1757		3	300		11.06.2018	26,77	
1758		3	100		11.06.2018	202,50	
1759		3	100		11.06.2018	860,59	
1760		3	100		11.06.2018	123,48	
1761		3	300		11.06.2018	7,03	
1762		3	100	2017	07.06.2018	429,22	
1763		3	100	2017	07.06.2018	18,03	
1764		3	300		11.06.2018	0,05	
1765		3	100	2017	07.06.2018	443,35	
1766		3	100	2017	07.06.2018	58,84	
1767		3	100	2017	07.06.2018	129,13	
1768		3	100	2017	07.06.2018	215,52	
1769		3	100	2017	07.06.2018	451,54	
1770		3	100	2017	07.06.2018	1,70	
1771		3	100	2017	07.06.2018	52,20	
1772		3	100	2017	07.06.2018	44,16	
1773		3	100	2017	07.06.2018	590,75	
1774		3	100	2017	07.06.2018	688,66	
1775		3	100	2017	07.06.2018	570,92	
1776		3	100	2017	07.06.2018	55,11	
1777		3	100	2017	07.06.2018	134,22	
1778		3	100	2017	07.06.2018	386,96	
1779		3	100	2017	07.06.2018	120,39	
1780		3	100	2017	07.06.2018	109,95	
1781		3	100	2017	07.06.2018	328,47	
1782		3	100	2017	07.06.2018	423,94	
1783		3	100	2017	07.06.2018	133,73	
1784		3	100	2017	07.06.2018	62,81	
1785		3	100	2017	07.06.2018	456,86	
1786		3	100	2017	07.06.2018	350,87	
1787		3	100	2017	07.06.2018	1.502,42	
1788		3	100	2017	07.06.2018	418,15	
1789		9	200		07.06.2018	580,00	
1790		9	200		07.06.2018	576,92	
1791		3	100	2017	07.06.2018	285,50	
1792		3	100	2017	07.06.2018	612,68	
1793		3	100		07.06.2018	209,32	
1794		3	100	2017	07.06.2018	2.815,92	
1795		3	100		07.06.2018	865,08	
1796		3	100	2017	07.06.2018	165,68	

ESERCIZIO 2018

CONTO CONSUNTIVO - LISTA REVERSALI AL 31/12/2018

ENTE 0006410 CONSORZIO VALORIZZAZIONE RIFIUTI 14 FILIALE 00190 CARIGNANO

DOCUMENTO	SUB	TITOLO	TIPOLOGIA	RESIDUO	DATA RISCOSSIONE	IMPORTO	DOCUMENTO
1797		3	100		07.06.2018	68,32	
1798		3	100	2017	07.06.2018	1.867,32	
1799		3	100		07.06.2018	583,68	
1800		3	100	2017	07.06.2018	2.110,38	
1801		3	100		07.06.2018	657,62	
1802		3	100	2017	07.06.2018	90,00	
1803		3	100	2017	07.06.2018	2.537,88	
1804		3	100		07.06.2018	787,12	
1805		3	100	2017	07.06.2018	171,60	
1806		3	100	2017	07.06.2018	307,79	
1807		3	100		07.06.2018	170,61	
1808		3	100	2017	07.06.2018	363,69	
1809		3	100		07.06.2018	134,31	
1810		3	100		07.06.2018	555,27	
1811		3	100	2017	07.06.2018	1.224,00	
1812		3	100		07.06.2018	378,00	
1813		3	100	2017	07.06.2018	3.000,00	
1814		3	100	2017	07.06.2018	556,09	
1815		3	100		07.06.2018	185,91	
1816		3	100	2017	07.06.2018	2.285,66	
1817		3	100		07.06.2018	697,34	
1818		3	100	2017	07.06.2018	20,00	
1819		9	100		11.06.2018	6.838,31	
1820		9	100		11.06.2018	653,55	
1821		9	100		11.06.2018	4.190,59	
1822		9	100		11.06.2018	44.328,51	
1823		9	100		11.06.2018	3.181,82	
1824		9	100		11.06.2018	1.141,95	
1825		9	100		11.06.2018	2.001,04	
1826		9	100		11.06.2018	12.064,18	
1827		9	100		11.06.2018	976,91	
1828		9	100		11.06.2018	4.816,51	
1829		9	100		11.06.2018	36.718,11	
1830		9	100		11.06.2018	849,58	
1831		9	100		11.06.2018	15.534,98	
1832		3	100	2017	11.06.2018	1.173,98	
1833		3	100	2017	11.06.2018	39,54	
1834		3	100	2017	11.06.2018	206,04	
1835		3	100	2017	11.06.2018	48,38	
1836		3	100	2017	11.06.2018	254,64	
1837		9	100	2017	11.06.2018	439,10	
1838		9	100		11.06.2018	2.731,51	
1839		9	100		11.06.2018	27.048,56	
1840		3	300		11.06.2018	2,22	
1841		3	100		11.06.2018	75,27	
1842		3	100		11.06.2018	353,84	

ESERCIZIO 2018

CONTO CONSUNTIVO - LISTA REVERSALI AL 31/12/2018

ENTE 0006410 CONSORZIO VALORIZZAZIONE RIFIUTI 14 FILIALE 00190 CARIGNANO

DOCUMENTO	SUB	TITOLO	TIPOLOGIA	RESIDUO	DATA RISCOSSIONE	IMPORTO	DOCUMENTO
1843		3	100		11.06.2018	135,04	
1844		3	300		11.06.2018	0,82	
1845		3	100	2017	11.06.2018	319,25	
1846		3	100	2017	11.06.2018	161,29	
1847		3	100	2017	11.06.2018	1.451,04	
1848		3	100	2017	11.06.2018	40,76	
1849		3	100	2017	11.06.2018	49,92	
1850		3	100	2017	11.06.2018	23,92	
1851		3	100	2017	11.06.2018	651,42	
1852		3	100	2017	11.06.2018	560,31	
1853		3	100	2017	11.06.2018	59,32	
1854		3	100	2017	11.06.2018	76,71	
1855		3	100	2017	11.06.2018	178,30	
1856		3	100	2017	11.06.2018	847,32	
1857		3	100	2017	11.06.2018	883,16	
1858		3	100	2017	11.06.2018	132,56	
1859		3	300		11.06.2018	3,60	
1860		3	100		11.06.2018	25,88	
1861		3	300		11.06.2018	0,05	
1862		3	500		28.06.2018	1.708,00	
1863		3	100	2017	14.06.2018	204,25	
1864		3	100	2017	14.06.2018	1.882,23	
1865		3	100	2017	14.06.2018	18,67	
1866		3	100	2017	14.06.2018	227,49	
1867		3	100	2017	14.06.2018	885,99	
1868		3	100	2017	14.06.2018	671,85	
1869		3	100	2017	14.06.2018	223,10	
1870		3	100	2017	14.06.2018	45,05	
1871		3	100	2017	14.06.2018	671,91	
1872		3	100	2017	14.06.2018	885,20	
1873		3	100	2017	14.06.2018	519,00	
1874		3	100	2017	14.06.2018	472,49	
1875		3	100		14.06.2018	318,51	
1876		3	500		14.06.2018	288,57	
1877		3	100	2017	14.06.2018	3,98	
1878		3	100	2017	14.06.2018	1,71	
1879		3	100	2017	14.06.2018	46,59	
1880		3	100	2017	14.06.2018	3,65	
1881		3	100	2017	14.06.2018	3,78	
1882		3	100	2017	14.06.2018	5,92	
1883		3	100	2017	14.06.2018	0,94	
1884		3	100	2017	14.06.2018	5,25	
1885		3	100	2017	14.06.2018	1,11	
1886		3	100	2017	14.06.2018	15,31	
1887		3	100	2017	14.06.2018	50,26	
1888		3	300		14.06.2018	188,40	

ESERCIZIO 2018

CONTO CONSUNTIVO - LISTA REVERSALI AL 31/12/2018

ENTE 0006410

CONSORZIO VALORIZZAZIONE RIFIUTI 14

FILIALE 00190 CARIGNANO

DOCUMENTO	SUB	TITOLO	TIPOLOGIA	RESIDUO	DATA RISCOSSIONE	IMPORTO	DOCUMENTO
1889		3	300		14.06.2018	0,03	
1890		3	100		14.06.2018	71,78	
1891		3	100		14.06.2018	205,49	
1892		3	100		14.06.2018	2.285,86	
1893		3	100	2017	14.06.2018	1,71	
1894		3	100	2017	14.06.2018	1,11	
1895		3	100	2017	14.06.2018	9,55	
1896		3	100	2017	14.06.2018	3,63	
1897		3	100	2017	14.06.2018	3,98	
1898		3	100	2017	14.06.2018	9,55	
1899		3	500		14.06.2018	97,37	
1900		3	500		14.06.2018	141,12	
1901		3	100		14.06.2018	652,50	
1902		3	300		14.06.2018	6,83	
1903		3	100	2017	14.06.2018	165,05	
1904		3	500		14.06.2018	97,37	
1905		3	100	2017	14.06.2018	222,79	
1906		3	100	2017	14.06.2018	10,28	
1907		3	100	2017	14.06.2018	1.088,05	
1908		3	100	2017	14.06.2018	148,68	
1909		3	100	2017	14.06.2018	50,13	
1910		3	100	2017	14.06.2018	642,96	
1911		3	100	2017	14.06.2018	49,28	
1912		3	100	2017	14.06.2018	197,58	
1913		3	300		14.06.2018	1,08	
1915		9	100		14.06.2018	347,23	
1916		9	100		14.06.2018	181,73	
1917		9	100		14.06.2018	332,80	
1918		9	100		14.06.2018	366,08	
1919		9	100		18.06.2018	147,25	
1920		9	100		18.06.2018	491,96	
1921		9	100		18.06.2018	1.440,78	
1922		9	100		18.06.2018	177,47	
1923		9	100		18.06.2018	88,00	
1924		9	100		18.06.2018	100,10	
1925		9	100		18.06.2018	363,00	
1926		9	100		18.06.2018	94,38	
1927		9	100		18.06.2018	47,52	
1928		9	100		18.06.2018	180,33	
1929		9	100		18.06.2018	252,46	
1930		9	100		18.06.2018	204,67	
1931		9	100		11.07.2018	275,53	
1932		9	100		18.06.2018	179,55	
1933		9	100		18.06.2018	6.380,58	
1934		9	100		18.06.2018	74,89	
1935		9	100		18.06.2018	125,75	

ESERCIZIO 2018

CONTO CONSUNTIVO - LISTA REVERSALI AL 31/12/2018

ENTE 0006410 CONSORZIO VALORIZZAZIONE RIFIUTI 14 FILIALE 00190 CARIGNANO

DOCUMENTO	SUB	TITOLO	TIPOLOGIA	RESIDUO	DATA RISCOSSIONE	IMPORTO	DOCUMENTO
1936		9	100		18.06.2018	5.414,00	
1937		9	100		18.06.2018	6.181,96	
1938		9	100		18.06.2018	6.202,29	
1939		9	100		18.06.2018	850,64	
1940		9	100		18.06.2018	57,20	
1941		9	100		18.06.2018	1.846,87	
1942		9	100		18.06.2018	40.245,19	
1943		9	100		18.06.2018	10,34	
1944		9	100		18.06.2018	107,80	
1945		9	100		11.07.2018	188,16	
1946		9	100		18.06.2018	7.791,43	
1947		9	100		18.06.2018	738,74	
1948		9	100		18.06.2018	297,00	
1949		9	100		18.06.2018	805,91	
1950		9	100		18.06.2018	39.612,73	
1951		9	100		18.06.2018	149,60	
1952		9	100		18.06.2018	56,89	
1953		9	100		18.06.2018	4.075,79	
1954		9	100		18.06.2018	132,80	
1955		9	100		18.06.2018	4.347,38	
1956		9	100		18.06.2018	2.258,51	
1957		9	100		18.06.2018	1.287,31	
1958		9	100		18.06.2018	3.187,05	
1959		9	100		18.06.2018	624,72	
1960		3	500		25.06.2018	5,00	
1961		3	500	2017	25.06.2018	122.250,27	
1962		3	100		25.06.2018	2.440,00	
1963		3	500		25.06.2018	31.584,96	
1964		3	500		25.06.2018	97,37	
1965		3	100		25.06.2018	2.440,00	
1966		3	500		25.06.2018	97,37	
1967		3	500		25.06.2018	97,37	
1968		3	500		25.06.2018	72.397,76	
1969		3	500		25.06.2018	85.852,77	
1970		3	500		25.06.2018	148.232,03	
1971		3	500		25.06.2018	607,16	
1972		9	100		25.06.2018	60,72	
1973		3	100		25.06.2018	368.424,30	
1974		4	200		25.06.2018	53.275,19	
1975		3	100		25.06.2018	33.807,67	
1976		3	100		25.06.2018	288.494,21	
1977		3	100		25.06.2018	1.714.570,70	
1978		3	100		25.06.2018	138.171,41	
1979		3	100		25.06.2018	826.372,81	
1980		3	100		25.06.2018	21.483,02	
1981		3	100		25.06.2018	180.465,17	

ESERCIZIO 2018

CONTO CONSUNTIVO - LISTA REVERSALI AL 31/12/2018

ENTE	0006410	CONSORZIO VALORIZZAZIONE RIFIUTI 14	FILIALE 00190	CARIGNANO		
DOCUMENTO	SUB	TITOLO	TIPOLOGIA	RESIDUO	DATA RISCOSSIONE	IMPOR TO DOCUMENTO
1982	3	3	500	2017	25.06.2018	370.692,51
1983	3	3	500	2017	25.06.2018	319.442,52
1984	3	3	100		25.06.2018	160.318,22
1985	3	3	100	2017	26.06.2018	0,09
1986	3	3	100	2017	26.06.2018	0,05
1989	3	3	100	2017	26.06.2018	0,91
1990	3	3	100	2017	26.06.2018	1,20
1991	3	3	100	2017	26.06.2018	0,87
1993	3	3	100	2017	26.06.2018	6,45
1994	3	3	100	2017	26.06.2018	4,06
1995	3	3	100	2017	26.06.2018	0,19
1998	3	3	100	2017	26.06.2018	0,03
2002	3	3	100	2017	26.06.2018	1,44
2004	3	3	100	2017	26.06.2018	0,24
2006	3	3	100	2017	26.06.2018	0,06
2048	9	9	100		27.06.2018	11.828,36
2049	9	9	100		27.06.2018	35.803,01
2050	9	9	100		27.06.2018	72,93
2051	9	9	100		27.06.2018	144,65
2052	3	3	500		27.06.2018	69,63
2053	3	3	500	2017	25.06.2018	35.643,01
2054	3	3	100	2017	26.06.2018	330,51
2055	3	3	100	2017	26.06.2018	3,96
2056	3	3	100	2017	26.06.2018	101,66
2057	3	3	100	2017	26.06.2018	177,43
2058	3	3	100	2017	26.06.2018	72,30
2059	3	3	100	2017	26.06.2018	142,31
2060	3	3	100	2017	26.06.2018	5,62
2061	3	3	100	2017	26.06.2018	259,23
2062	3	3	100	2017	26.06.2018	20,77
2063	3	3	100	2017	26.06.2018	26,24
2064	3	3	100	2017	26.06.2018	78,00
2065	3	3	100	2017	26.06.2018	17,71
2066	3	3	100	2017	26.06.2018	252,49
2067	3	3	100	2017	26.06.2018	507,22
2068	3	3	100	2017	26.06.2018	1,14
2069	3	3	100	2017	26.06.2018	2,35
2070	3	3	100	2017	26.06.2018	0,50
2071	9	9	100		27.06.2018	23,10
2072	9	9	100		27.06.2018	199,64
2073	9	9	100		27.06.2018	1.389,52
2074	9	9	100		27.06.2018	24,20
2075	9	9	100		27.06.2018	660,00
2076	9	9	100		27.06.2018	170,12
2077	9	9	100		27.06.2018	23,76
2078	9	9	100		27.06.2018	440,00

ESERCIZIO 2018

CONTO CONSUNTIVO - LISTA REVERSALI AL 31/12/2018

ENTE 0006410 CONSORZIO VALORIZZAZIONE RIFIUTI 14 FILIALE 00190 CARIGNANO

DOCUMENTO	SUB	TITOLO	TIPOLOGIA	RESIDUO	DATA RISCOSSIONE	IMPORTO	DOCUMENTO
2079		9	100		11.07.2018		25,52
2080		9	100		27.06.2018		29,04
2081		9	100		27.06.2018		213,55
2082		9	100		27.06.2018		462,00
2083		9	100		27.06.2018	8.470,00	
2084		9	100		27.06.2018		55,09
2085		9	100		28.06.2018		180,00
2086		9	100		28.06.2018		205,92
2087		9	100		28.06.2018		150,00
2088		9	100		28.06.2018		171,60
2089		9	100		28.06.2018		230,00
2090		9	100		28.06.2018		263,12
2091		9	100		28.06.2018		180,00
2092		9	100		28.06.2018		205,92
2093		9	100		28.06.2018		103,40
2094		9	100		28.06.2018	4.035,71	
2095		9	100		28.06.2018		764,01
2096	3	100		2017	28.06.2018		528,21
2097	3	100			28.06.2018		184,79
2098	3	100		2017	28.06.2018		59,65
2099	3	100			28.06.2018		34,35
2100	3	100		2017	28.06.2018		591,01
2101	3	100			28.06.2018		196,99
2102	3	100		2017	28.06.2018		60,69
2103	3	100			28.06.2018		160,51
2104	3	100		2017	28.06.2018		210,62
2105	3	100		2017	28.06.2018		1,57
2106	3	100		2017	28.06.2018		5,91
2107	3	100		2017	28.06.2018		15,29
2108	3	100		2017	28.06.2018		0,94
2109	3	100		2017	28.06.2018		29,48
2110	3	100		2017	28.06.2018		3,78
2111	3	100		2017	28.06.2018		137,18
2112	3	100		2017	28.06.2018		21,80
2113	3	100		2017	28.06.2018		12,73
2114	3	100		2017	28.06.2018		45,27
2115	3	100		2017	28.06.2018		93,25
2116	3	100		2017	28.06.2018		5,25
2117	3	100		2017	28.06.2018		27,24
2118	3	100		2017	28.06.2018		3,98
2119	3	100		2017	28.06.2018		332,13
2120	3	100		2017	28.06.2018	1.813,69	
2121	3	100		2017	28.06.2018		70,37
2122	3	100		2017	28.06.2018		124,78
2123	3	100		2017	28.06.2018		164,92
2124	3	100		2017	28.06.2018		55,38



ESERCIZIO 2018

CONTO CONSUNTIVO - LISTA REVERSALI AL 31/12/2018

ENTE 0006410 CONSORZIO VALORIZZAZIONE RIFIUTI 14 FILIALE 00190 CARIGNANO

DOCUMENTO	SUB	TITOLO	TIPOLOGIA	RESIDUO	DATA RISCOSSIONE	IMPORTO	DOCUMENTO
2125		3	100	2017	28.06.2018	180,13	
2126		3	100	2017	28.06.2018	7,62	
2127		3	100	2017	28.06.2018	303,85	
2128		3	100	2017	28.06.2018	2,65	
2129		3	100	2017	28.06.2018	47,07	
2130		3	100	2017	28.06.2018	401,65	
2131		3	100	2017	28.06.2018	20,32	
2132		3	100	2017	28.06.2018	1.186,17	
2133		3	100	2017	28.06.2018	795,32	
2134		3	100	2017	28.06.2018	3.427,77	
2135		3	100	2017	28.06.2018	45,03	
2136		3	100	2017	28.06.2018	2.118,33	
2137		3	100	2017	28.06.2018	3.222,88	
2138		3	100	2017	28.06.2018	1.586,76	
2139		3	100	2017	28.06.2018	1.737,54	
2140		3	100	2017	28.06.2018	34,24	
2141		3	100	2017	28.06.2018	4.380,44	
2142		3	100	2017	28.06.2018	242,24	
2143		3	100	2017	28.06.2018	248,00	
2144		3	100	2017	28.06.2018	285,99	
2145		3	100	2017	28.06.2018	448,85	
2146		3	100	2017	28.06.2018	3.991,19	
2147		3	100	2017	28.06.2018	16.755,46	
2148		3	100	2017	28.06.2018	150,51	
2149		3	100	2017	28.06.2018	88,70	
2150		3	100	2017	28.06.2018	887,23	
2151		3	100	2017	28.06.2018	157,92	
2152		3	100	2017	28.06.2018	189,15	
2153		3	100	2017	28.06.2018	770,25	
2154		3	100	2017	28.06.2018	140,79	
2155		3	100	2017	28.06.2018	184,47	
2156		3	100	2017	28.06.2018	196,11	
2157		3	100	2017	28.06.2018	16,96	
2158		3	100	2017	28.06.2018	1.466,04	
2159		3	100	2017	28.06.2018	1.572,07	
2160		3	500		28.06.2018	97,37	
2161		3	500		28.06.2018	292,10	
2162		3	500		28.06.2018	0,01	
2163		3	500	2017	28.06.2018	446,52	
2164		3	500		28.06.2018	97,37	
2165		3	500		28.06.2018	744,09	
2166		3	500	2017	28.06.2018	246,35	
2167		3	500		28.06.2018	12.390,50	
2168		3	500		28.06.2018	10.284,12	
2169		3	100		28.06.2018	49.853,28	
2170		9	100		03.07.2018	84,44	

ESERCIZIO 2018

CONTO CONSUNTIVO - LISTA REVERSALI AL 31/12/2018

ENTE 0006410 CONSORZIO VALORIZZAZIONE RIFIUTI 14 FILIALE 00190 CARIGNANO

DOCUMENTO	SUB	TITOLO	TIPOLOGIA	RESIDUO	DATA RISCOSSIONE	IMPORTO	DOCUMENTO
2171		9	100		03.07.2018	11,00	
2172		9	100		03.07.2018	436,93	
2173		9	100		03.07.2018	93,79	
2174		9	100		03.07.2018	101,20	
2175		9	100		03.07.2018	303,60	
2176		9	100		03.07.2018	468,07	
2177		9	100		03.07.2018	1.823,83	
2178		9	100		03.07.2018	1.460,20	
2179		9	100		03.07.2018	259,05	
2180		9	100		03.07.2018	41,20	
2181		9	100		04.07.2018	56,97	
2182		9	100		04.07.2018	27,59	
2183		9	100		04.07.2018	20,45	
2184		9	100		04.07.2018	34,18	
2185		9	100		04.07.2018	8,87	
2186		9	100		04.07.2018	18,62	
2187		9	100		04.07.2018	35,32	
2188		9	100		04.07.2018	26,50	
2189		9	100		04.07.2018	28,40	
2190		9	100		04.07.2018	31,41	
2191		9	100		04.07.2018	92,05	
2192		9	100		04.07.2018	13,01	
2193		9	100		04.07.2018	12,80	
2194		9	100		04.07.2018	17,75	
2195		9	100		04.07.2018	171,23	
2196		9	100		04.07.2018	7,48	
2197		9	100		04.07.2018	0,44	
2198		9	100		04.07.2018	7,90	
2199		9	100		04.07.2018	22,77	
2200		9	100		04.07.2018	37,86	
2201		9	100		04.07.2018	18,67	
2202		9	100		04.07.2018	191.626,19	
2203		9	100		04.07.2018	23,33	
2204		9	100		06.07.2018	498,25	
2205		9	100		06.07.2018	75,09	
2206		9	100		06.07.2018	939,66	
2207		9	100		06.07.2018	4.035,71	
2208		9	100		06.07.2018	218,68	
2209		9	100		06.07.2018	132,44	
2210		9	100		06.07.2018	177,32	
2211		3	100	2017	06.07.2018	192,77	
2212		3	100		06.07.2018	21,23	
2213		3	100	2017	06.07.2018	1.766,21	
2214		3	100		06.07.2018	135,79	
2215		3	100	2017	06.07.2018	50,00	
2216		3	100	2017	06.07.2018	827,54	

ESERCIZIO 2018

CONTO CONSUNTIVO - LISTA REVERSALI AL 31/12/2018

ENTE 0006410 CONSORZIO VALORIZZAZIONE RIFIUTI 14 FILIALE 00190 CARIGNANO

DOCUMENTO	SUB	TITOLO	TIPOLOGIA	RESIDUO	DATA RISCOSSIONE	IMPORTO	DOCUMENTO
2217		3	100	2017	06.07.2018		53,35
2218		3	100	2017	06.07.2018		21,71
2219		3	100	2017	06.07.2018		9,55
2220		3	100	2017	06.07.2018		48,83
2221		3	100	2017	06.07.2018		50,27
2222		3	100	2017	06.07.2018		1,71
2223		3	100	2017	06.07.2018		3,60
2224		3	100	2017	06.07.2018		15,30
2225		3	100	2017	06.07.2018		1,11
2226		3	100	2017	06.07.2018		5,91
2227		3	100	2017	06.07.2018		157,54
2228		3	100	2017	06.07.2018		3,78
2229		9	100		06.07.2018		3,57
2230		9	100		06.07.2018		3,30
2231		9	100		06.07.2018		5,02
2232		9	100		06.07.2018		7,54
2233		9	100		06.07.2018		5,43
2234		9	100		06.07.2018		1,52
2235		3	500		11.07.2018	143.677,21	
2236		3	500		11.07.2018	198.209,43	
2237		3	500		11.07.2018	417.391,28	
2238		3	500		11.07.2018	230.282,14	
2239		3	500		11.07.2018	250.529,62	
2240		3	500		11.07.2018	171,25	
2241		3	100	2017	11.07.2018	314,81	
2242		3	100	2017	11.07.2018	83,28	
2243		3	100	2017	11.07.2018	366,95	
2244		3	100	2017	11.07.2018	663,73	
2245		3	100	2017	11.07.2018	54,32	
2246		3	100	2017	11.07.2018	87,00	
2247		3	100	2017	11.07.2018	155,86	
2248		3	100	2017	11.07.2018	41,22	
2249		9	100		11.07.2018	186,85	
2250		3	100	2017	11.07.2018	58,02	
2251		3	100	2017	11.07.2018	58,19	
2252		3	100	2017	11.07.2018	244,44	
2253		3	100	2017	11.07.2018	507,79	
2254		3	100	2017	11.07.2018	8.684,79	
2255		9	100		11.07.2018	35,64	
2256		9	100		11.07.2018	89,65	
2257		9	100		11.07.2018	436,93	
2258		9	100		11.07.2018	11,00	
2259		9	100		11.07.2018	66,00	
2260		9	100		11.07.2018	209,00	
2261		9	100		11.07.2018	103,40	
2262		3	100	2017	11.07.2018	669,03	

ESERCIZIO 2018

CONTO CONSUNTIVO - LISTA REVERSALI AL 31/12/2018

ENTE 0006410 CONSORZIO VALORIZZAZIONE RIFIUTI 14 FILIALE 00190 CARIGNANO

DOCUMENTO	SUB	TITOLO	TIPOLOGIA	RESIDUO	DATA RISCOSSIONE	IMPORTO	DOCUMENTO
2263		3	100	2017	11.07.2018		22,67
2264		3	100	2017	11.07.2018		120,60
2265		3	100	2017	11.07.2018		1.432,83
2266		3	100	2017	11.07.2018		28,06
2267		3	100	2017	11.07.2018		253,12
2268		3	100	2017	11.07.2018		132,48
2269		3	100	2017	11.07.2018		34,31
2270		3	100	2017	11.07.2018		114,03
2271		3	100	2017	11.07.2018		42,57
2272		3	100	2017	11.07.2018		299,67
2273		3	100	2017	11.07.2018		707,83
2274		9	100	2017	12.07.2018		395,12
2275		9	100	2017	12.07.2018		220,00
2276		9	100	2017	12.07.2018		1.201,20
2277		9	100	2017	12.07.2018		998,00
2278		9	100	2017	12.07.2018		1.141,71
2279		9	100	2017	13.07.2018		39,60
2280		9	100	2017	13.07.2018		25,25
2281		9	100	2017	13.07.2018		22,00
2282		9	100	2017	13.07.2018		48,80
2283		9	100	2017	13.07.2018		24,42
2284		9	100	2017	13.07.2018		239,80
2285		9	100	2017	13.07.2018		8.926,90
2286		9	100	2017	13.07.2018		253,00
2287		9	100	2017	13.07.2018		76,56
2288		9	100	2017	13.07.2018		140,80
2289		9	100	2017	13.07.2018		6.577,79
2290		9	100	2017	13.07.2018		1.276,00
2291		9	100	2017	17.07.2018		1.610,40
2292		9	100	2017	17.07.2018		27.684,36
2293		9	100	2017	17.07.2018		298,82
2294		9	100	2017	17.07.2018		277,62
2295		9	100	2017	17.07.2018		12.432,95
2296		9	100	2017	17.07.2018		396,95
2297		9	100	2017	17.07.2018		13.376,02
2298		9	100	2017	17.07.2018		472,38
2299		9	100	2017	17.07.2018		909,83
2300		9	100	2017	17.07.2018		865,21
2301		9	100	2017	17.07.2018		25.265,06
2302		9	100	2017	17.07.2018		868,50
2303		9	100	2017	17.07.2018		179,92
2304		9	100	2017	17.07.2018		27.873,79
2305		9	100	2017	17.07.2018		3.757,62
2306		9	100	2017	17.07.2018		9.790,30
2307		9	100	2017	17.07.2018		453,12
2308		9	100	2017	17.07.2018		2.906,70

ESERCIZIO 2018

CONTO CONSUNTIVO - LISTA REVERSALI AL 31/12/2018

ENTE 0006410

CONSORZIO VALORIZZAZIONE RIFIUTI 14

FILIALE 00190 CARIGNANO

DOCUMENTO	SUB	TITOLO	TIPOLOGIA	RESIDUO	DATA RISCOSSIONE	IMPORTO	DOCUMENTO
2309		9	100		17.07.2018		483,24
2310		9	100		17.07.2018		83.716,49
2311		9	100		17.07.2018		1.366,16
2312		9	100		18.07.2018		1.190,01
2313		9	100		18.07.2018		2.483,27
2314		9	100		18.07.2018		187,00
2315		9	100		18.07.2018		190,67
2316		9	100		18.07.2018		30,62
2317		9	100		18.07.2018		1.942,87
2318		9	100		18.07.2018		146,85
2319		9	100		17.10.2018		161,13
2320		9	100		18.07.2018		244,08
2321		9	100		18.07.2018		1.691,54
2322		9	100		18.07.2018		1.460,58
2323		9	100		18.07.2018		521,40
2324		9	100		18.07.2018		29,04
2325		9	100		18.07.2018		4.298,71
2326		9	100		18.07.2018		717,97
2327		9	100		18.07.2018		341,00
2328		9	100		18.07.2018		55,00
2329		9	100		18.07.2018		540,98
2330		9	100		18.07.2018		210,00
2331		9	100		18.07.2018		240,24
2332		9	100		18.07.2018		99,88
2333		9	100		18.07.2018		1.013,45
2334		9	100		18.07.2018		720,00
2335		9	100		18.07.2018		823,68
2336		9	100		18.07.2018		220,00
2337		9	100		18.07.2018		44,00
2338		9	100		30.07.2018		4.799,49
2339		9	100		30.07.2018		12.040,87
2340		9	100		30.07.2018		217,58
2341		9	100		23.07.2018		187,00
2342		9	100		23.07.2018		231,00
2343		9	100		23.07.2018		231,00
2344		9	100		23.07.2018		52,80
2345		9	100		24.07.2018		36,74
2346		9	100		24.07.2018		1.907,80
2347		9	100		24.07.2018		44,00
2348		9	100		24.07.2018		187,00
2349		9	100		24.07.2018		268,08
2350		9	100		24.07.2018		66,00
2351		9	100		24.07.2018		132,00
2352		9	100		24.07.2018		8,47
2353		9	100		24.07.2018		4.018,48
2354		9	100		24.07.2018		5.949,76

ESERCIZIO 2018

CONTO CONSUNTIVO - LISTA REVERSALI AL 31/12/2018

ENTE 0006410 CONSORZIO VALORIZZAZIONE RIFIUTI 14 FILIALE 00190 CARIGNANO

DOCUMENTO	SUB	TITOLO	TIPOLOGIA	RESIDUO	DATA RISCOSSIONE	IMPORTO	DOCUMENTO
2355		9	100		24.07.2018	7,04	
2356		9	100		24.07.2018	399,60	
2357		9	100		24.07.2018	68.864,94	
2358		9	100		24.07.2018	22.777,27	
2359		9	100		24.07.2018	2.055,75	
2360		9	100		24.07.2018	10.022,44	
2361		9	100		24.07.2018	2.623,63	
2362		9	100		24.07.2018	217,08	
2363		9	100		24.07.2018	3.030,44	
2364		3	100		24.07.2018	2.210,70	
2365		3	100	2017	24.07.2018	119,97	
2366		3	100	2017	24.07.2018	29.669,33	
2367		3	100	2017	24.07.2018	19.401,87	
2368		3	100	2017	24.07.2018	7.085,11	
2369		3	100	2017	24.07.2018	1.244,03	
2370		3	100	2017	24.07.2018	4.379,31	
2371		3	100	2017	24.07.2018	5.790,55	
2372		3	100	2017	24.07.2018	45.099,13	
2373		3	100	2017	24.07.2018	2.406,70	
2374		3	100	2017	24.07.2018	2.593,30	
2375		3	100	2017	24.07.2018	34.253,69	
2376		3	100	2017	24.07.2018	10.034,66	
2377		3	100	2017	24.07.2018	1.834,47	
2378		3	100	2017	24.07.2018	17.779,67	
2379		3	100	2017	24.07.2018	10.177,51	
2380		3	100	2017	24.07.2018	4.202,03	
2381		3	100	2017	24.07.2018	4.050,98	
2382		3	100	2017	24.07.2018	5.855,40	
2383		3	100	2017	24.07.2018	364,33	
2384		3	100	2017	24.07.2018	17.291,51	
2385		3	100	2017	24.07.2018	14.884,62	
2386		3	100	2017	24.07.2018	6.297,00	
2387		3	100	2017	24.07.2018	23.778,52	
2388		3	100	2017	24.07.2018	18.275,61	
2389		3	100	2017	24.07.2018	8.636,16	
2390		3	100	2017	24.07.2018	145.117,64	
2391		3	100	2017	24.07.2018	84.289,65	
2392		3	100	2017	24.07.2018	48.638,10	
2393		3	100	2017	24.07.2018	6.773,93	
2394		3	100	2017	24.07.2018	43.149,00	
2395		3	100	2017	24.07.2018	27.947,42	
2396		3	100	2017	24.07.2018	18.341,50	
2397		3	100	2017	24.07.2018	8.106,60	
2398		3	500		27.07.2018	97,37	
2399		3	500		27.07.2018	202,96	
2400		3	500		27.07.2018	35.945,47	

ESERCIZIO 2018

CONTO CONSUNTIVO - LISTA REVERSALI AL 31/12/2018

ENTE 0006410 CONSORZIO VALORIZZAZIONE RIFIUTI 14 FILIALE 00190 CARIGNANO

DOCUMENTO	SUB	TITOLO	TIPOLOGIA	RESIDUO	DATA RISCOSSIONE	IMPORTO	DOCUMENTO
2401		3	500		27.07.2018	4.865,22	
2402		3	500		27.07.2018	3.690,44	
2403		3	500		27.07.2018	2.106,38	
2404		3	500		27.07.2018	5.451,83	
2405		3	500		27.07.2018	97,37	
2406		3	500		27.07.2018	502,00	
2407		3	500		27.07.2018	97,37	
2408		3	100		27.07.2018	2.440,00	
2409		9	100		27.07.2018	63,35	
2410		3	100	2017	27.07.2018	40,43	
2411		3	100	2017	27.07.2018	191,24	
2412		3	100	2017	27.07.2018	33,58	
2413		3	100	2017	27.07.2018	533,69	
2414		3	300		27.07.2018	14,41	
2415		3	300		27.07.2018	0,25	
2416		3	100		27.07.2018	705,34	
2417		3	100		27.07.2018	1.052,22	
2418		3	100		27.07.2018	720,62	
2419		3	300		27.07.2018	4,86	
2420		3	100	2017	27.07.2018	2.858,53	
2421		3	100	2017	27.07.2018	181,15	
2422		3	100	2017	27.07.2018	40,44	
2423		3	100	2017	27.07.2018	53,01	
2424		3	100	2017	27.07.2018	191,25	
2425		3	100	2017	27.07.2018	771,66	
2426		3	100	2017	27.07.2018	1.162,44	
2427		3	100	2017	27.07.2018	640,89	
2428		3	100	2017	27.07.2018	78,57	
2429		3	100	2017	27.07.2018	40,44	
2430		3	100	2017	27.07.2018	92,89	
2431		3	300		27.07.2018	6,84	
2432		3	100		27.07.2018	19,70	
2433		3	100		27.07.2018	215,78	
2434		3	300		27.07.2018	0,19	
2435		9	100		27.07.2018	5,42	
2436		9	100		27.07.2018	3,20	
2437		9	100		27.07.2018	10,79	
2438		9	100		27.07.2018	7,72	
2439		3	500		27.07.2018	816,64	
2440		3	500		27.07.2018	125.419,93	
2441		3	500		27.07.2018	349,47	
2442		3	500		27.07.2018	274,14	
2443		3	500		27.07.2018	1.364,63	
2444		9	500		27.07.2018	357,58	
2445		9	100		27.07.2018	0,88	
2446		3	100	2017	30.07.2018	455.818,07	

ESERCIZIO 2018

CONTO CONSUNTIVO - LISTA REVERSALI AL 31/12/2018

ENTE 0006410 CONSORZIO VALORIZZAZIONE RIFIUTI 14 FILIALE 00190 CARIGNANO

DOCUMENTO	SUB	TITOLO	TIPOLOGIA	RESIDUO	DATA RISCOSSIONE	IMPORTO	DOCUMENTO
2447		3	100		30.07.2018	682.919,52	
2448		3	100		30.07.2018	307.557,49	
2449		3	500		30.07.2018	94,00	
2450		3	500		30.07.2018	97,37	
2451		3	100		30.07.2018	409.564,26	
2452		3	500		30.07.2018	30.000,00	
2453		3	100		30.07.2018	2.440,00	
2454		3	500		30.07.2018	230,75	
2455		3	100		01.08.2018	66,99	
2456		9	100		01.08.2018	194,48	
2457		3	100		01.08.2018	25,71	
2459		3	100		01.08.2018	52,20	
2460		3	100		01.08.2018	47,90	
2461		9	100		01.08.2018	170,00	
2462		3	300		01.08.2018	0,43	
2463		3	100	2017	01.08.2018	130,43	
2464		3	100	2017	01.08.2018	1.583,15	
2465		9	100		01.08.2018	4.035,71	
2466		3	300		01.08.2018	0,26	
2467		3	300		01.08.2018	2,03	
2468		9	100		01.08.2018	19,58	
2469		3	500		01.08.2018	44,37	
2470		3	500		01.08.2018	231,75	
2471		3	500		01.08.2018	746,97	
2472		3	500		01.08.2018	46,35	
2473		3	100	2017	01.08.2018	75,40	
2474		3	300		01.08.2018	0,19	
2475		3	100	2017	01.08.2018	140,14	
2476		3	500		01.08.2018	177,80	
2477		3	500		01.08.2018	237,53	
2478		3	500		01.08.2018	73,62	
2479		3	500		01.08.2018	15,28	
2480		3	500		01.08.2018	44,45	
2481		3	100	2017	01.08.2018	66,28	
2482		3	300		01.08.2018	0,03	
2483		3	100		01.08.2018	190,88	
2484		3	100		01.08.2018	77,25	
2485		3	100		01.08.2018	140,03	
2486		3	300		01.08.2018	0,96	
2487		3	100	2017	01.08.2018	333,30	
2488		3	100	2017	01.08.2018	50,70	
2489		3	300		01.08.2018	0,23	
2490		9	100		01.08.2018	429,30	
2491		9	100		01.08.2018	468,07	
2492		9	100		01.08.2018	248,33	
2493		9	100		01.08.2018	119,17	



ESERCIZIO 2018

CONTO CONSUNTIVO - LISTA REVERSALI AL 31/12/2018

ENTE 0006410 CONSORZIO VALORIZZAZIONE RIFIUTI 14 FILIALE 00190 CARIGNANO

DOCUMENTO	SUB	TITOLO	TIPOLOGIA	RESIDUO	DATA RISCOSSIONE	IMPORTO	DOCUMENTO
2494		3	100		01.08.2018		209,05
2495		3	300		01.08.2018		0,09
2496		3	100		01.08.2018		263,11
2497		3	100		01.08.2018		1.363,42
2498		3	100		01.08.2018		73,97
2499		9	100		01.08.2018		89,70
2500		3	300		01.08.2018		5,02
2501		3	100	2017	01.08.2018		105,66
2502		3	300		01.08.2018		0,09
2503		9	100		01.08.2018		249,26
2504		3	100	2017	01.08.2018		364,20
2505		3	300		01.08.2018		33,99
2506		3	300		01.08.2018		19,95
2507		3	300		01.08.2018		0,27
2508		3	100		01.08.2018		342,08
2509		3	100		01.08.2018		505,24
2510		3	100		03.08.2018		217,21
2511		3	300		03.08.2018		1,58
2512		3	100	2017	03.08.2018		115,51
2513		3	100	2017	03.08.2018		1.477,14
2514		3	100	2017	03.08.2018		1.011,72
2515		3	100	2017	03.08.2018		709,55
2516		3	300		03.08.2018		8,66
2517		3	100		03.08.2018		69,67
2518		3	100		03.08.2018		103,06
2519		3	100		03.08.2018		443,94
2520		3	300		03.08.2018		0,94
2521		3	100	2017	03.08.2018		98,84
2522		3	300		03.08.2018		0,09
2523		3	500		03.08.2018		892,92
2524		3	500		03.08.2018		128,64
2525		3	500		03.08.2018		92,34
2526		3	500		03.08.2018		114,47
2527		3	100	2017	03.08.2018		582,79
2528		3	500		03.08.2018		95,64
2529		3	100	2017	03.08.2018		743,32
2530		3	500		03.08.2018		46,17
2531		3	100	2017	03.08.2018		213,65
2532		3	100	2017	03.08.2018		21,66
2533		3	100	2017	03.08.2018		258,64
2534		3	300		03.08.2018		2,70
2535		3	100	2017	03.08.2018		240,27
2536		3	100	2017	03.08.2018		230,67
2537		3	100	2017	03.08.2018		292,54
2538		3	300		03.08.2018		0,53
2539		3	100	2017	03.08.2018		671,95

ESERCIZIO 2018

CONTO CONSUNTIVO - LISTA REVERSALI AL 31/12/2018

ENTE 0006410 CONSORZIO VALORIZZAZIONE RIFIUTI 14 FILIALE 00190 CARIGNANO

DOCUMENTO	SUB	TITOLO	TIPOLOGIA	RESIDUO	DATA RISCOSSIONE	IMPORTO	DOCUMENTO
2540		3	300		03.08.2018		0,79
2541		3	500		06.08.2018		97,37
2542		3	500		06.08.2018		15,00
2543		3	500	2017	06.08.2018		304,00
2544		3	500		06.08.2018		451,50
2545		9	200		06.08.2018		97,37
2546		9	100		06.08.2018		473,88
2547		9	100		06.08.2018		440,00
2548		9	100		06.08.2018		151,68
2549		9	100		06.08.2018		44,88
2550		9	100		06.08.2018		29.776,39
2551		9	100		06.08.2018		36.718,33
2552		9	100		06.08.2018		5,38
2553		9	100		06.08.2018		10,75
2554		9	100		06.08.2018		10,75
2555		9	100		06.08.2018		16,13
2556		9	100		06.08.2018		64,51
2557		9	100		06.08.2018		355,00
2558		9	100		06.08.2018		270,00
2559		9	100		06.08.2018		18,00
2560		9	100		06.08.2018		32,40
2561		9	100		06.08.2018		66,00
2562		9	100		06.08.2018		11,00
2563		9	100		06.08.2018		0,57
2564		3	100	2017	08.08.2018		180,00
2565		3	500		08.08.2018		297,76
2566		3	100	2017	08.08.2018		0,94
2567		3	100	2017	08.08.2018		5,25
2568		3	100	2017	08.08.2018		50,26
2569		3	100	2017	08.08.2018		3,98
2570		3	100	2017	08.08.2018		24,84
2571		3	100	2017	08.08.2018		27,30
2572		3	100	2017	08.08.2018		3,64
2573		3	100	2017	08.08.2018		1,71
2574		9	100		07.08.2018		55,53
2575		9	100		07.08.2018		3,07
2576		9	100		07.08.2018		23,33
2577		9	100		07.08.2018		16,70
2578		9	100		07.08.2018		7,74
2579		9	100		07.08.2018		4,95
2580		9	100		07.08.2018		2,69
2581		9	100		07.08.2018		16,76
2582		9	100		07.08.2018		10,96
2583		9	100		07.08.2018		7,57
2584		9	100		07.08.2018		12,95
2585		9	100		07.08.2018		28,83

ESERCIZIO 2018

CONTO CONSUNTIVO - LISTA REVERSALI AL 31/12/2018

ENTE 0006410 CONSORZIO VALORIZZAZIONE RIFIUTI 14 FILIALE 00190 CARIGNANO

DOCUMENTO	SUB	TITOLO	TIPOLOGIA	RESIDUO	DATA RISCOSSIONE	IMPORTO	DOCUMENTO
2586		3	100	2017	08.08.2018		141,41
2587		3	100	2017	08.08.2018		5,25
2588		3	100	2017	08.08.2018		1,11
2589		3	100	2017	08.08.2018		15,30
2590		3	100	2017	08.08.2018		5,91
2591		3	100	2017	08.08.2018		3,98
2592		3	100	2017	08.08.2018		3,78
2593		9	100		08.08.2018		182,70
2594		9	100		08.08.2018		89,65
2595		9	100		08.08.2018		119,08
2596		9	100		08.08.2018		3.444,05
2597		9	100		08.08.2018		6.748,96
2598		9	100		08.08.2018		1.153,76
2599		9	100		08.08.2018		12.663,40
2600		9	100		08.08.2018		499,33
2601		9	100		08.08.2018		588,28
2602		9	100		08.08.2018		32.989,24
2603		9	100		08.08.2018		253,14
2604		3	100	2017	08.08.2018		322,94
2605		9	100		08.08.2018		140,26
2606		3	100	2017	08.08.2018		42,27
2607		3	100	2017	08.08.2018		1.100,78
2608		9	100		08.08.2018		426,16
2609		9	100		08.08.2018		426,16
2610		9	100		08.08.2018		945,18
2611		3	100	2017	08.08.2018		333,18
2612		9	100		08.08.2018		6.396,04
2613		9	100		08.08.2018		432,62
2614		3	100	2017	08.08.2018		197,31
2615		3	100	2017	08.08.2018		35,72
2616		3	100	2017	08.08.2018		273,76
2617		3	100	2017	08.08.2018		465,02
2618		9	100		08.08.2018		261,22
2619		3	100	2017	08.08.2018		288,32
2620		3	100	2017	08.08.2018		39,46
2621		9	100		08.08.2018		299,58
2622		3	100	2017	08.08.2018		481,45
2623		3	100	2017	08.08.2018		476,19
2624		9	100		08.08.2018		3.601,26
2625		3	100	2017	08.08.2018		1.371,34
2626		9	100		08.08.2018		8.838,60
2627		3	100	2017	08.08.2018		1.499,31
2628		9	100		08.08.2018		261,22
2629		3	100	2017	08.08.2018		64,29
2630		3	100	2017	08.08.2018		58,96
2631		3	100	2017	08.08.2018		812,91

ESERCIZIO 2018

CONTO CONSUNTIVO - LISTA REVERSALI AL 31/12/2018

ENTE 0006410 CONSORZIO VALORIZZAZIONE RIFIUTI 14 FILIALE 00190 CARIGNANO

DOCUMENTO	SUB	TITOLO	TIPOLOGIA	RESIDUO	DATA RISCOSSIONE	IMPORTO	DOCUMENTO
2632		3	100	2017	08.08.2018	25,44	
2633		3	100	2017	08.08.2018	48,10	
2634		3	100	2017	08.08.2018	1.265,92	
2635		3	100	2017	08.08.2018	58,36	
2636		3	100	2017	08.08.2018	268,15	
2637		3	100	2017	08.08.2018	229,08	
2638		3	100	2017	08.08.2018	496,92	
2639		3	100	2017	08.08.2018	1.095,73	
2640		3	100	2017	08.08.2018	2.214,89	
2641		3	100	2017	08.08.2018	33,64	
2642		3	100	2017	08.08.2018	640,33	
2643		3	100	2017	08.08.2018	682,32	
2644		3	100	2017	08.08.2018	103,06	
2645		3	100	2017	08.08.2018	337,19	
2646		3	100	2017	08.08.2018	180,35	
2647		3	100	2017	08.08.2018	41,21	
2648		3	100	2017	08.08.2018	107,34	
2649		3	100	2017	08.08.2018	184,91	
2650		3	100	2017	08.08.2018	59,45	
2651		3	100	2017	08.08.2018	528,50	
2652		3	100	2017	08.08.2018	846,13	
2653		9	100		10.08.2018	4.832,84	
2654		9	100		10.08.2018	12.276,39	
2655		9	500		09.08.2018	39,04	
2656		9	100		10.08.2018	217,58	
2657		3	100		09.08.2018	312.182,68	
2658		3	100		09.08.2018	307.557,49	
2659		3	500		09.08.2018	97,37	
2660		3	500		09.08.2018	4.276,16	
2661		3	100		09.08.2018	26.443,49	
2662		3	500		09.08.2018	82.967,60	
2663		3	500		09.08.2018	76.916,23	
2664		3	100		09.08.2018	480.521,70	
2665		3	100		09.08.2018	288.494,21	
2666		3	500		09.08.2018	6.351,06	
2667		3	100		09.08.2018	1.714.570,70	
2668		3	500		09.08.2018	565,30	
2669		3	500		09.08.2018	238,11	
2670		3	100		09.08.2018	368.424,30	
2671		9	100		09.08.2018	25,52	
2672		9	100		09.08.2018	222,02	
2673		9	100		09.08.2018	1.276,55	
2674		9	100		09.08.2018	122,85	
2675		9	100		09.08.2018	4.148,15	
2676		9	100		09.08.2018	2.486,26	
2677		9	100		09.08.2018	1.851,46	

ESERCIZIO 2018

CONTO CONSUNTIVO - LISTA REVERSALI AL 31/12/2018

ENTE 0006410 CONSORZIO VALORIZZAZIONE RIFIUTI 14 FILIALE 00190 CARIGNANO

DOCUMENTO	SUB	TITOLO	TIPOLOGIA	RESIDUO	DATA RISCOSSIONE	IMPORTO	DOCUMENTO
2678		9	100		09.08.2018	1.725,45	
2679		9	100		09.08.2018	9.621,55	
2680		9	100		09.08.2018	27,06	
2681		9	100		09.08.2018	469,50	
2682		9	100		09.08.2018	44,00	
2683		9	100		09.08.2018	7,90	
2684		9	100		09.08.2018	104,20	
2685		9	100		09.08.2018	1,98	
2686		9	100		09.08.2018	13.464,03	
2687		9	100		10.08.2018	89,65	
2688		9	100		10.08.2018	119,08	
2689		9	100		10.08.2018	1.570,71	
2690		9	100		10.08.2018	1.873,34	
2691		9	100		10.08.2018	6.748,96	
2692		9	100		10.08.2018	1.037,10	
2693		9	100		10.08.2018	168,64	
2694		9	100		10.08.2018	545,45	
2695		9	100		10.08.2018	448,16	
2696		9	100		10.08.2018	588,28	
2697		9	100		10.08.2018	489,42	
2698		9	100		10.08.2018	32.335,00	
2699		9	100		10.08.2018	140,26	
2700		9	100		10.08.2018	945,18	
2701		9	100		10.08.2018	3.600,29	
2702		9	100		10.08.2018	8.839,49	
2703		9	100		10.08.2018	71,72	
2704		9	100		10.08.2018	70,11	
2705		9	100		10.08.2018	34,11	
2706		9	100		10.08.2018	1.152,10	
2707		3	100	2017	27.08.2018	2.429,00	
2708		3	100	2017	27.08.2018	9.020,77	
2709		3	100	2017	27.08.2018	421,13	
2710		3	100	2017	27.08.2018	340,13	
2711		3	100	2017	27.08.2018	831,37	
2712		3	100	2017	27.08.2018	213,86	
2713		3	100	2017	27.08.2018	3.115,41	
2714		3	100	2017	27.08.2018	3.710,35	
2715		3	100	2017	27.08.2018	4.161,06	
2716		3	100	2017	27.08.2018	977,02	
2717		3	100	2017	27.08.2018	1.515,34	
2718		3	100	2017	27.08.2018	2.080,38	
2719		3	100	2017	27.08.2018	3.468,02	
2720		3	100	2017	27.08.2018	469,23	
2721		3	100	2017	27.08.2018	248,93	
2722		3	100	2017	27.08.2018	16.998,00	
2723		3	100	2017	27.08.2018	320,17	

ESERCIZIO 2018

CONTO CONSUNTIVO - LISTA REVERSALI AL 31/12/2018

ENTE 0006410 CONSORZIO VALORIZZAZIONE RIFIUTI 14 FILIALE 00190 CARIGNANO

DOCUMENTO	SUB	TITOLO	TIPOLOGIA	RESIDUO	DATA RISCOSSIONE	IMPORTO	DOCUMENTO
2724		3	100	2017	27.08.2018		0,05
2725		3	100	2017	27.08.2018		1.465,15
2726		3	100	2017	27.08.2018		7.570,47
2727		3	100	2017	27.08.2018		1.995,87
2728		3	100	2017	27.08.2018		669,53
2729		3	100	2017	27.08.2018		2.355,69
2730		3	100	2017	27.08.2018		2.918,20
2731		3	100	2017	27.08.2018		7.057,37
2732		3	100	2017	27.08.2018		9.491,03
2733		3	100	2017	27.08.2018		6.956,49
2734		3	100	2017	27.08.2018		494,00
2735		3	100	2017	27.08.2018		2.717,10
2736		3	100	2017	27.08.2018		988,88
2737		3	100	2017	27.08.2018		1.599,16
2738		3	100	2017	27.08.2018		527,74
2739		3	100	2017	27.08.2018		329,04
2740		3	100	2017	27.08.2018		2.336,33
2741		3	100	2017	27.08.2018		2.465,99
2742		3	100	2017	27.08.2018		752,02
2743		3	100	2017	27.08.2018		4.452,59
2744		3	100	2017	27.08.2018		1.026,26
2745		3	100	2017	27.08.2018		3.252,26
2746		3	100	2017	27.08.2018		1.530,00
2747		3	100	2017	27.08.2018		1.362,99
2748		3	100	2017	27.08.2018		365,62
2749		3	100		27.08.2018		826.372,81
2750		3	100		27.08.2018		2.074.646,67
2751		3	500		27.08.2018		90,00
2752		3	100		27.08.2018		33.807,67
2753		3	100		27.08.2018		55.891,08
2754		3	100		27.08.2018		682.919,52
2755		3	500		27.08.2018		1.878,49
2756		3	300	2017	27.08.2018		2,43
2757		3	500		27.08.2018		649,35
2758		3	500		27.08.2018		8.144,85
2759		3	500		27.08.2018		48,69
2760		3	500		27.08.2018		512,91
2761		9	100		27.08.2018		51,29
2762		3	500		27.08.2018		505,71
2763		9	100		27.08.2018		50,57
2764		3	500		27.08.2018		30,00
2765		9	100		27.08.2018		6,60
2766		3	500		27.08.2018		30,00
2767		9	100		27.08.2018		6,60
2768		3	500		27.08.2018		30,00
2769		9	100		27.08.2018		6,60

ESERCIZIO 2018

CONTO CONSUNTIVO - LISTA REVERSALI AL 31/12/2018

ENTE 0006410 CONSORZIO VALORIZZAZIONE RIFIUTI 14 FILIALE 00190 CARIGNANO

DOCUMENTO	SUB	TITOLO	TIPOLOGIA	RESIDUO	DATA RISCOSSIONE	IMPORTO	DOCUMENTO
2770		3	500		27.08.2018		72,44
2771		3	500		27.08.2018		414,78
2772		3	500		27.08.2018		86,86
2773		3	500		27.08.2018		197,11
2774		3	100	2017	27.08.2018		0,05
2775		3	100	2017	27.08.2018		0,87
2776		3	100	2017	27.08.2018		0,01
2777		3	100	2017	27.08.2018		1,40
2778		3	100	2017	27.08.2018		1,75
2779		3	100	2017	27.08.2018		0,18
2780		3	100	2017	27.08.2018		0,06
2781		3	100	2017	27.08.2018		0,06
2782		3	100	2017	27.08.2018		0,25
2783		3	100	2017	27.08.2018		0,03
2784		3	100	2017	27.08.2018		0,08
2785		3	100	2017	27.08.2018		0,02
2786		3	100	2017	27.08.2018		79,59
2787		3	100	2017	27.08.2018		13,66
2788		3	100	2017	27.08.2018		17,62
2789		3	100	2017	27.08.2018		4,82
2790		3	100	2017	27.08.2018		14,06
2791		3	100	2017	27.08.2018		7,85
2792		3	100	2017	27.08.2018		56,47
2793		3	100	2017	27.08.2018		29,32
2794		3	100	2017	27.08.2018		2,60
2795		3	100	2017	27.08.2018		4,16
2796		3	100	2017	27.08.2018		6,83
2797		3	100	2017	27.08.2018		39,81
2798		3	100	2017	27.08.2018		77,59
2799		3	100	2017	27.08.2018		0,05
2800		3	100	2017	27.08.2018		0,38
2801		3	100	2017	27.08.2018		0,45
2802		3	100	2017	27.08.2018		0,24
2803		3	100	2017	27.08.2018		0,06
2804		3	100	2017	27.08.2018		0,07
2805		3	100	2017	27.08.2018		0,03
2806		3	100	2017	27.08.2018		24,88
2807		3	100	2017	27.08.2018		14,44
2808		3	100	2017	27.08.2018		32,96
2809		3	100	2017	27.08.2018		31,89
2810		3	100	2017	27.08.2018		4,97
2811		3	100	2017	27.08.2018		6,14
2812		3	100	2017	27.08.2018		21,23
2813		3	100	2017	27.08.2018		8,29
2814		3	100	2017	27.08.2018		1,42
2815		3	100	2017	27.08.2018		3,62

ESERCIZIO 2018

CONTO CONSUNTIVO - LISTA REVERSALI AL 31/12/2018

ENTE 0006410 CONSORZIO VALORIZZAZIONE RIFIUTI 14 FILIALE 00190 CARIGNANO

DOCUMENTO	SUB	TITOLO	TIPOLOGIA	RESIDUO	DATA RISCOSSIONE	IMPORTO	DOCUMENTO
2816		3	100	2017	27.08.2018	6,46	
2817		3	100	2017	27.08.2018	28,99	
2818		3	100	2017	27.08.2018	59,21	
2819		3	100	2017	27.08.2018	0,05	
2820		3	100	2017	27.08.2018	6,73	
2821		3	100	2017	27.08.2018	0,45	
2822		3	100	2017	27.08.2018	0,77	
2823		3	100	2017	27.08.2018	0,06	
2824		3	100	2017	27.08.2018	0,18	
2825		3	100	2017	27.08.2018	0,02	
2826		3	100	2017	27.08.2018	0,19	
2827		3	100	2017	27.08.2018	0,02	
2828		3	100	2017	27.08.2018	0,03	
2829		3	100	2017	27.08.2018	0,24	
2830		3	100	2017	27.08.2018	21,88	
2831		3	100	2017	27.08.2018	17,02	
2832		3	100	2017	27.08.2018	43,21	
2833		3	100	2017	27.08.2018	17,19	
2834		3	100	2017	27.08.2018	61,83	
2835		3	100	2017	27.08.2018	12,25	
2836		3	100	2017	27.08.2018	72,39	
2837		3	100	2017	27.08.2018	15,35	
2838		3	100	2017	27.08.2018	6,08	
2839		3	100	2017	27.08.2018	6,07	
2840		3	100	2017	27.08.2018	2,17	
2841		3	100	2017	27.08.2018	51,16	
2842		3	100	2017	27.08.2018	84,00	
2843		3	100		31.08.2018	307,64	
2844		3	300		31.08.2018	0,39	
2845		3	100	2017	31.08.2018	1.284,20	
2846		3	300		31.08.2018	2,01	
2847		3	300		31.08.2018	62,80	
2848		3	300		31.08.2018	0,03	
2849		3	100		31.08.2018	1.206,53	
2850		3	100		31.08.2018	960,77	
2851		3	300		31.08.2018	3,85	
2852		3	100	2017	31.08.2018	95,88	
2853		3	100	2017	31.08.2018	292,94	
2854		3	100	2017	31.08.2018	49,29	
2855		3	100	2017	31.08.2018	1.065,94	
2856		3	100	2017	31.08.2018	211,81	
2857		3	300		31.08.2018	1,15	
2858		9	100		31.08.2018	107,25	
2859		9	100		31.08.2018	13,20	
2860		9	100		31.08.2018	0,69	
2861		9	100		04.09.2018	150,94	



ESERCIZIO 2018

CONTO CONSUNTIVO - LISTA REVERSALI AL 31/12/2018

ENTE 0006410 CONSORZIO VALORIZZAZIONE RIFIUTI 14 FILIALE 00190 CARIGNANO

DOCUMENTO	SUB	TITOLO	TIPOLOGIA	RESIDUO	DATA RISCOSSIONE	IMPORTO	DOCUMENTO
2862		9	100		04.09.2018	147,57	
2863		9	100		04.09.2018	540,28	
2864		9	100		05.09.2018	14,60	
2865		3	300		05.09.2018	46,35	
2866		3	300		05.09.2018	349,96	
2867		3	300		05.09.2018	331,60	
2868		3	300		05.09.2018	891,61	
2869		3	300		05.09.2018	4,25	
2870		3	100		05.09.2018	707,60	
2871		3	100		05.09.2018	131,06	
2872		3	100		05.09.2018	1.947,42	
2873		3	300		05.09.2018	15,38	
2874		3	100	2017	05.09.2018	717,97	
2875		3	300		05.09.2018	0,31	
2876		3	500		05.09.2018	2.293,32	
2877		3	500		05.09.2018	5.208,77	
2878		3	500		05.09.2018	237,60	
2879		3	100		05.09.2018	93,55	
2880		3	500		05.09.2018	144,90	
2881		3	500		05.09.2018	221,34	
2882		3	100		05.09.2018	92,95	
2883		3	500		05.09.2018	46,35	
2884		3	300		05.09.2018	0,57	
2885		3	500		05.09.2018	134,66	
2886		3	100	2017	05.09.2018	12,60	
2887		3	500		05.09.2018	52,20	
2888		3	500		05.09.2018	46,35	
2889		3	100	2017	05.09.2018	82,02	
2890		3	500		05.09.2018	46,35	
2891		3	100	2017	05.09.2018	93,32	
2892		3	500		05.09.2018	541,26	
2893		3	100	2017	05.09.2018	11,39	
2894		3	100	2017	05.09.2018	81,94	
2895		3	500		05.09.2018	651,16	
2896		3	500		05.09.2018	493,60	
2897		3	500		05.09.2018	255,45	
2898		3	500		05.09.2018	46,35	
2899		3	500		05.09.2018	105,26	
2900		3	500		05.09.2018	69,52	
2901		3	500		05.09.2018	541,32	
2902		3	500		05.09.2018	46,35	
2903		3	500		05.09.2018	162,67	
2904		3	300		05.09.2018	0,19	
2905		3	500		05.09.2018	651,26	
2906		3	500		05.09.2018	315,66	
2907		3	500		05.09.2018	132,67	

ESERCIZIO 2018

CONTO CONSUNTIVO - LISTA REVERSALI AL 31/12/2018

ENTE 0006410 CONSORZIO VALORIZZAZIONE RIFIUTI 14 FILIALE 00190 CARIGNANO

DOCUMENTO	SUB	TITOLO	TIPOLOGIA	RESIDUO	DATA RISCOSSIONE	IMPORTO	DOCUMENTO
2908		3	300		06.09.2018	67,89	
2909		3	300		06.09.2018	13,35	
2910		3	300		06.09.2018	44,45	
2911		3	300		06.09.2018	1,81	
2912		3	300		06.09.2018	0,17	
2913		3	100		06.09.2018	124,41	
2914		3	100		06.09.2018	97,01	
2915		3	100		06.09.2018	262,14	
2916		3	300		06.09.2018	0,54	
2917		3	100	2017	06.09.2018	807,92	
2918		3	300		06.09.2018	1,01	
2919		3	100		06.09.2018	192,12	
2920		3	300		06.09.2018	0,32	
2921		3	500		06.09.2018	59,78	
2922		3	500		06.09.2018	174,56	
2923		3	500		06.09.2018	178,61	
2924		3	500		06.09.2018	142,58	
2925		3	500		06.09.2018	156,35	
2926		3	500		06.09.2018	604,18	
2927		3	500		06.09.2018	356,08	
2928		3	500		06.09.2018	2.000,30	
2929		3	500		06.09.2018	6.393,65	
2930		3	500		06.09.2018	267,37	
2931		3	500		06.09.2018	203,18	
2932		3	500		06.09.2018	133,30	
2933		3	500		06.09.2018	149,11	
2934		3	500		06.09.2018	197,43	
2935		3	500		06.09.2018	154,95	
2936		3	500		06.09.2018	111,11	
2937		3	500		06.09.2018	163,96	
2938		3	500		06.09.2018	132,01	
2939		3	500		06.09.2018	50,01	
2940		3	500		06.09.2018	434,58	
2941		3	500		06.09.2018	44,45	
2942		3	500		06.09.2018	138,71	
2943		3	500		06.09.2018	44,45	
2944		3	500		06.09.2018	155,04	
2945		3	500		06.09.2018	762,97	
2946		3	500		06.09.2018	50,77	
2947		3	500		06.09.2018	49,99	
2948		3	500		06.09.2018	203,81	
2949		3	500		06.09.2018	104,18	
2950		3	500		06.09.2018	44,45	
2951		3	100	2017	06.09.2018	206,46	
2952		3	300		06.09.2018	0,04	
2953		3	100		06.09.2018	224,52	

ESERCIZIO 2018

CONTO CONSUNTIVO - LISTA REVERSALI AL 31/12/2018

ENTE 0006410 CONSORZIO VALORIZZAZIONE RIFIUTI 14 FILIALE 00190 CARIGNANO

DOCUMENTO	SUB	TITOLO	TIPOLOGIA	RESIDUO	DATA RISCOSSIONE	IMPORTO	DOCUMENTO
2954		3	100		06.09.2018		246,13
2955		3	100		06.09.2018		1.089,19
2956		3	100		06.09.2018		299,95
2957		3	100		06.09.2018		45,77
2958		3	300		06.09.2018		7,44
2959		3	100	2017	06.09.2018		125,99
2960		3	100	2017	06.09.2018		45,36
2961		3	100	2017	06.09.2018		333,55
2962		3	100	2017	06.09.2018		269,07
2963		3	100	2017	06.09.2018		237,64
2964		3	100	2017	06.09.2018		50,77
2965		3	100	2017	06.09.2018		298,19
2966		3	300		06.09.2018		1,78
2967		9	100		06.09.2018		6.555,54
2968		3	100		07.09.2018		69,63
2969		3	100		07.09.2018		38,72
2970		3	100		07.09.2018		262,50
2971		3	100		07.09.2018		52,50
2972		3	100		07.09.2018		283,21
2973		3	300		07.09.2018		1,87
2974		3	100	2017	07.09.2018		49,44
2975		3	300		07.09.2018		0,05
2976		9	100		06.09.2018		36,74
2977		3	100		07.09.2018		156,03
2978		3	100		07.09.2018		262,07
2979		3	100	2017	07.09.2018		543,53
2980		3	500		07.09.2018		128,64
2981		3	100	2017	07.09.2018		505,07
2982		3	300		07.09.2018		212,51
2983		3	300		07.09.2018		344,77
2984		3	500		07.09.2018		3.697,99
2985		3	300		07.09.2018		1,25
2986		3	100		07.09.2018		526,22
2987		3	100		07.09.2018		617,72
2988		9	100		06.09.2018		154,00
2989		9	100		06.09.2018		486,49
2990		9	100		06.09.2018		253,92
2991		3	100		07.09.2018		695,59
2992		3	100		07.09.2018		2.019,85
2993		3	100		07.09.2018		2.517,63
2994		3	100		07.09.2018		2.398,39
2995		3	100		07.09.2018		303,90
2996		3	300		07.09.2018		18,65
2997		3	100	2017	07.09.2018		215,02
2998		3	100	2017	07.09.2018		82,90
2999		3	100	2017	07.09.2018		1.418,18

ESERCIZIO 2018

CONTO CONSUNTIVO - LISTA REVERSALI AL 31/12/2018

ENTE 0006410 CONSORZIO VALORIZZAZIONE RIFIUTI 14 FILIALE 00190 CARIGNANO

DOCUMENTO	SUB	TITOLO	TIPOLOGIA	RESIDUO	DATA RISCOSSIONE	IMPORTO	DOCUMENTO
3000	3	3	100	2017	07.09.2018	37,19	
3001	3	3	100	2017	07.09.2018	312,08	
3002	3	3	100	2017	07.09.2018	903,80	
3003	3	3	100	2017	07.09.2018	408,44	
3004	3	3	100	2017	07.09.2018	79,45	
3005	3	3	100	2017	07.09.2018	124,80	
3006	3	3	100	2017	07.09.2018	105,76	
3007	3	3	100	2017	07.09.2018	67,20	
3008	3	3	100	2017	07.09.2018	147,49	
3009	3	3	100	2017	07.09.2018	61,28	
3010	3	3	100	2017	07.09.2018	174,22	
3011	3	3	100	2017	07.09.2018	1.244,45	
3012	3	3	100	2017	07.09.2018	1.850,38	
3013	3	3	100	2017	07.09.2018	246,15	
3014	3	3	100	2017	07.09.2018	487,93	
3015	3	3	100	2017	07.09.2018	148,32	
3016	3	3	100	2017	07.09.2018	147,50	
3017	3	3	100	2017	07.09.2018	56,52	
3018	3	3	100	2017	07.09.2018	67,29	
3019	3	3	100	2017	07.09.2018	63,19	
3020	3	3	300		07.09.2018	4,32	
3021	3	3	100		07.09.2018	17,82	
3022	3	3	100		07.09.2018	90,29	
3023	3	3	300		07.09.2018	5,97	
3024	3	3	300		07.09.2018	0,04	
3025	9	9	100		07.09.2018	133,65	
3026	9	9	100		07.09.2018	133,65	
3027	9	9	100		07.09.2018	88,00	
3028	3	3	100		12.09.2018	62,00	
3029	3	3	100	2017	12.09.2018	230,49	
3030	3	3	100	2017	12.09.2018	848,09	
3031	3	3	300		12.09.2018	1.011,89	
3032	3	3	300		12.09.2018	1.290,54	
3033	3	3	300		12.09.2018	257,86	
3034	3	3	300		12.09.2018	7,71	
3035	3	3	100		12.09.2018	223,80	
3036	3	3	100		12.09.2018	2.075,19	
3037	3	3	100		12.09.2018	2.297,00	
3038	3	3	100		12.09.2018	242,39	
3039	3	3	100		12.09.2018	287,45	
3040	3	3	300		12.09.2018	8,61	
3041	3	3	100	2017	12.09.2018	377,84	
3042	3	3	100	2017	12.09.2018	381,69	
3043	3	3	100	2017	12.09.2018	196,39	
3044	3	3	100	2017	12.09.2018	1.600,99	
3045	3	3	100	2017	12.09.2018	834,11	

ESERCIZIO 2018

CONTO CONSUNTIVO - LISTA REVERSALI AL 31/12/2018

ENTE 0006410 CONSORZIO VALORIZZAZIONE RIFIUTI 14 FILIALE 00190 CARIGNANO

DOCUMENTO	SUB	TITOLO	TIPOLOGIA	RESIDUO	DATA RISCOSSIONE	IMPORTO	DOCUMENTO
3046		3	100	2017	12.09.2018		229,52
3047		3	100	2017	12.09.2018		835,00
3048		3	100	2017	12.09.2018		47,38
3049		3	100	2017	12.09.2018		84,57
3050		3	100	2017	12.09.2018		608,62
3051		3	100	2017	12.09.2018		403,74
3052		3	100	2017	12.09.2018		836,12
3053		3	100	2017	12.09.2018	3.686,09	
3054		3	100	2017	12.09.2018		487,04
3055		3	100	2017	12.09.2018	1.559,99	
3056		3	100	2017	12.09.2018	1.108,64	
3057		3	100	2017	12.09.2018		607,57
3058		3	100	2017	12.09.2018		554,92
3059		3	100	2017	12.09.2018		713,81
3060		3	100	2017	12.09.2018		151,60
3061		3	100	2017	12.09.2018		403,77
3062		3	100	2017	12.09.2018		766,24
3063		3	100	2017	12.09.2018	2.818,64	
3064		3	300		12.09.2018		34,17
3065		3	100		12.09.2018		69,63
3066		3	100		12.09.2018		354,66
3067		3	100		12.09.2018		554,74
3068		3	100		12.09.2018		1.227,44
3069		3	100		12.09.2018		906,60
3070		3	300		12.09.2018		5,86
3071		3	100	2017	12.09.2018		604,28
3072		3	100	2017	12.09.2018		121,31
3073		3	100	2017	12.09.2018		191,32
3074		3	100	2017	12.09.2018		409,78
3075		3	100	2017	12.09.2018		117,15
3076		3	100	2017	12.09.2018		411,73
3077		3	100	2017	12.09.2018		42,08
3078		3	100	2017	12.09.2018		188,37
3079		3	100	2017	12.09.2018	1.785,64	
3080		3	100	2017	12.09.2018		38,98
3081		3	100	2017	12.09.2018		40,55
3082		3	100	2017	12.09.2018		191,28
3083		3	100	2017	12.09.2018		26,53
3084		3	300		12.09.2018		7,08
3085		3	100	2017	12.09.2018		235,40
3086		3	100	2017	12.09.2018		275,95
3087		3	100	2017	12.09.2018		813,37
3088		3	100	2017	12.09.2018		24,24
3089		3	100	2017	12.09.2018		15,31
3090		3	100	2017	12.09.2018		259,03
3091		3	300		12.09.2018		2,46

ESERCIZIO 2018

CONTO CONSUNTIVO - LISTA REVERSALI AL 31/12/2018

ENTE 0006410 CONSORZIO VALORIZZAZIONE RIFIUTI 14 FILIALE 00190 CARIGNANO

DOCUMENTO	SUB	TITOLO	TIPOLOGIA	RESIDUO	DATA RISCOSSIONE	IMPORTO	DOCUMENTO
3092	3		100	2017	12.09.2018	800,96	
3093	3		100	2017	12.09.2018	50,00	
3094	3		100	2017	12.09.2018	46,74	
3095	3		100	2017	12.09.2018	50,26	
3096	3		100		12.09.2018	64,08	
3097	3		100		12.09.2018	107,96	
3098	3		300		12.09.2018	0,10	
3099	3		100	2017	12.09.2018	348,21	
3100	3		100	2017	12.09.2018	167,62	
3101	3		100	2017	12.09.2018	178,39	
3102	3		100	2017	12.09.2018	226,90	
3103	3		100	2017	12.09.2018	37,42	
3104	3		100	2017	12.09.2018	172,14	
3105	3		100	2017	12.09.2018	230,82	
3106	3		100	2017	12.09.2018	240,41	
3107	3		100	2017	12.09.2018	268,98	
3108	3		100	2017	12.09.2018	23,93	
3109	3		100	2017	12.09.2018	87,24	
3110	3		300		12.09.2018	1,41	
3111	3		500		12.09.2018	262,70	
3112	3		500		12.09.2018	97,37	
3113	3		500		12.09.2018	33.856,81	
3114	3		500		12.09.2018	18.423,16	
3115	3		500		12.09.2018	5,00	
3116	3		100	2017	12.09.2018	45,04	
3117	3		100	2017	12.09.2018	840,95	
3118	3		100	2017	12.09.2018	885,99	
3119	3		100	2017	12.09.2018	45,04	
3120	3		300		12.09.2018	0,02	
3121	3		300		12.09.2018	62,80	
3122	3		300		12.09.2018	0,04	
3123	3		100		12.09.2018	1.455,19	
3124	3		100		12.09.2018	276,39	
3125	3		100		12.09.2018	1.003,90	
3126	3		100		12.09.2018	217,57	
3127	3		100		12.09.2018	104,06	
3128	3		300		12.09.2018	8,09	
3129	3		100	2017	12.09.2018	198,43	
3130	3		100	2017	12.09.2018	89,14	
3131	3		100	2017	12.09.2018	554,14	
3132	3		100	2017	12.09.2018	260,44	
3133	3		100	2017	12.09.2018	138,71	
3134	3		100	2017	12.09.2018	995,28	
3135	3		100	2017	12.09.2018	82,95	
3136	3		100	2017	12.09.2018	185,45	
3137	3		100	2017	12.09.2018	50,22	

ESERCIZIO 2018

CONTO CONSUNTIVO - LISTA REVERSALI AL 31/12/2018

ENTE 0006410 CONSORZIO VALORIZZAZIONE RIFIUTI 14 FILIALE 00190 CARIGNANO

DOCUMENTO	SUB	TITOLO	TIPOLOGIA	RESIDUO	DATA RISCOSSIONE	IMPORTO	DOCUMENTO
3138		3	100	2017	12.09.2018	49,23	
3139		3	100	2017	12.09.2018	80,47	
3140		3	300		12.09.2018	2,49	
3141		3	100	2017	13.09.2018	683.727,11	
3142		3	100	2017	13.09.2018	612.764,52	
3143		3	100		13.09.2018	21.483,02	
3144		3	100		13.09.2018	49.853,28	
3145		3	100		13.09.2018	160.318,22	
3146		3	100		13.09.2018	312.182,68	
3147		3	100	2017	13.09.2018	455.818,07	
3148		9	100		12.09.2018	1.144,10	
3149		9	100		12.09.2018	7,69	
3150		9	100		13.09.2018	370,30	
3151		9	100		13.09.2018	3.581,12	
3152		9	100		13.09.2018	87,70	
3153		9	100		13.09.2018	3.325,42	
3154		9	100		13.09.2018	5.493,58	
3155		9	100		13.09.2018	409,14	
3156		9	100		15.11.2018	37.342,49	
3157		9	100		13.09.2018	2.125,57	
3158		3	100		13.09.2018	480.521,70	
3159		9	100		13.09.2018	10.192,31	
3160		9	100		13.09.2018	315,70	
3161		9	100		13.09.2018	242,13	
3162		9	100		13.09.2018	348,17	
3163		9	100		13.09.2018	2.178,87	
3164		9	100		13.09.2018	99,00	
3165		9	100		14.09.2018	214,20	
3166		9	100		14.09.2018	114,42	
3167		9	100		14.09.2018	528,54	
3168		9	100		14.09.2018	402,85	
3169		9	100		14.09.2018	462,18	
3170		9	100		14.09.2018	64,05	
3171		9	100		14.09.2018	131,73	
3172		9	100		14.09.2018	4.217,10	
3173		9	100		14.09.2018	54,91	
3174		9	100		14.09.2018	343,20	
3175		9	100		14.09.2018	5.628,48	
3176		9	100		18.09.2018	64,76	
3177		9	100		18.09.2018	90,16	
3178		9	100		18.09.2018	32,96	
3179		9	100		18.09.2018	90,16	
3180		9	100		18.09.2018	824,16	
3181		9	100		18.09.2018	1.353,36	
3182		9	100		18.09.2018	1.689,60	
3183		9	100		18.09.2018	44,66	

ESERCIZIO 2018

CONTO CONSUNTIVO - LISTA REVERSALI AL 31/12/2018

ENTE	0006410	CONSORZIO VALORIZZAZIONE RIFIUTI 14	FILIALE 00190	CARIGNANO		
DOCUMENTO	SUB	TITOLO	TIPOLOGIA	RESIDUO	DATA RISCOSSIONE	IMPORTO DOCUMENTO
3184		9	100		18.09.2018	8.155,50
3185		9	100		18.09.2018	1.980,00
3186		9	100		18.09.2018	70,40
3187		9	100		18.09.2018	59,84
3188		9	100		18.09.2018	23,76
3189		9	100		18.09.2018	9.352,87
3190		9	100		18.09.2018	346,50
3191		9	100		18.09.2018	427,35
3192		9	100		19.09.2018	9,98
3193		9	100		19.09.2018	14,67
3194		9	100		19.09.2018	7,39
3195		9	100		19.09.2018	12,21
3196		3	100	2017	20.09.2018	25.000,00
3197		3	100		20.09.2018	25.000,00
3198		9	100		16.11.2018	209,00
3199		9	100		20.09.2018	158,79
3200		9	100		27.09.2018	4.857,17
3201		9	100		27.09.2018	11.549,80
3202		9	100		27.09.2018	72,93
3203		9	100		27.09.2018	144,65
3204		3	500	2017	25.09.2018	8.796,28
3205		9	100		25.09.2018	133,65
3206		9	100		25.09.2018	433,12
3207		9	100		25.09.2018	36,30
3208		9	100		25.09.2018	85,55
3209		9	100		25.09.2018	427,45
3210		9	100		25.09.2018	1.219,51
3211		9	100		25.09.2018	111,16
3212		9	100		28.09.2018	111,65
3213		9	100		28.09.2018	88,00
3214		9	100		28.09.2018	82,36
3215		9	100		28.09.2018	303,60
3216		9	100		28.09.2018	13,20
3217		9	100		28.09.2018	6,72
3218		9	100		01.10.2018	509,20
3219		9	100		01.10.2018	89,65
3220		9	100		01.10.2018	9,81
3221		9	100		01.10.2018	19,62
3222		9	100		01.10.2018	19,62
3223		9	100		01.10.2018	29,43
3224		9	100		01.10.2018	108,40
3225		9	100		01.10.2018	19,73
3226		3	500		01.10.2018	471.910,32
3227		3	500		01.10.2018	581.809,85
3228		3	500		01.10.2018	247.495,68
3229		3	500		01.10.2018	115.852,04



ESERCIZIO 2018

CONTO CONSUNTIVO - LISTA REVERSALI AL 31/12/2018

ENTE 0006410 CONSORZIO VALORIZZAZIONE RIFIUTI 14 FILIALE 00190 CARIGNANO

DOCUMENTO	SUB	TITOLO	TIPOLOGIA	RESIDUO	DATA RISCOSSIONE	IMPORTO	DOCUMENTO
3230		3	100		01.10.2018		272,48
3231		3	100		01.10.2018		1.153,37
3232		3	100		01.10.2018		337,07
3233		9	100		01.10.2018		13,72
3235		9	100		01.10.2018		20,17
3236		9	100		01.10.2018		10,41
3237		9	100		01.10.2018		13,76
3238		3	300		03.10.2018		419,18
3239		3	300		03.10.2018		0,74
3240		3	100		03.10.2018		172,54
3241		3	100		03.10.2018		231,43
3242		3	300		03.10.2018		1,12
3243		3	100	2017	03.10.2018		197,55
3244		3	300		03.10.2018		0,18
3245		3	500		03.10.2018		75,48
3246		3	500		03.10.2018		369,87
3247		3	500		03.10.2018		1.037,89
3248		3	500		03.10.2018		211,82
3249		3	100		03.10.2018		93,27
3250		3	300		03.10.2018		0,25
3251		3	100	2017	03.10.2018		106,06
3252		3	300		03.10.2018		0,07
3253		3	100	2017	03.10.2018		150,75
3254		3	300		03.10.2018		0,41
3255		3	100		03.10.2018		183,21
3256		3	100		03.10.2018		229,71
3257		3	300		03.10.2018		0,42
3258		3	100	2017	03.10.2018		78,48
3259		3	100	2017	03.10.2018		339,67
3260		3	300		03.10.2018		0,30
3261		3	500		03.10.2018		93,39
3262		3	500		03.10.2018		26,07
3263		3	500		03.10.2018		1.649,10
3264		3	500		03.10.2018		49,99
3265		3	100		03.10.2018		418,10
3266		3	100	2017	03.10.2018		704,59
3267		9	100		03.10.2018		153,13
3268		3	300		03.10.2018		281,50
3269		9	100		03.10.2018		44,00
3270		3	300		03.10.2018		193,52
3271		3	300		03.10.2018		1,12
3272		3	100		03.10.2018		1.481,63
3273		3	100		03.10.2018		1.508,71
3274		3	100		03.10.2018		789,37
3275		3	100		03.10.2018		822,83
3276		3	300		03.10.2018		9,05

ESERCIZIO 2018

CONTO CONSUNTIVO - LISTA REVERSALI AL 31/12/2018

ENTE 0006410 CONSORZIO VALORIZZAZIONE RIFIUTI 14 FILIALE 00190 CARIGNANO

DOCUMENTO	SUB	TITOLO	TIPOLOGIA	RESIDUO	DATA RISCOSSIONE	IMPORTO	DOCUMENTO
3277	3		100	2017	03.10.2018	2.043,19	
3278	3		100	2017	03.10.2018	2.480,77	
3279	3		100	2017	03.10.2018	494,71	
3280	3		100	2017	03.10.2018	661,14	
3281	3		100	2017	03.10.2018	381,09	
3282	3		100	2017	03.10.2018	148,35	
3283	3		100	2017	03.10.2018	112,15	
3284	3		100	2017	03.10.2018	144,22	
3285	3		300		03.10.2018	3,30	
3286	3		100		03.10.2018	854,78	
3287	3		100	2017	03.10.2018	1.089,12	
3288	3		300		03.10.2018	1.283,51	
3289	3		300		03.10.2018	203,61	
3290	3		300		03.10.2018	6,88	
3291	3		100		03.10.2018	627,69	
3292	3		100		03.10.2018	2.221,23	
3293	3		100		03.10.2018	5.307,86	
3294	3		100		03.10.2018	2.723,62	
3295	3		300		03.10.2018	8,78	
3296	3		100	2017	03.10.2018	691,81	
3297	3		100	2017	03.10.2018	2.913,67	
3298	3		100	2017	03.10.2018	164,84	
3299	3		100	2017	03.10.2018	1.339,83	
3300	3		100	2017	03.10.2018	5.409,39	
3301	3		100	2017	03.10.2018	1.489,11	
3302	3		100	2017	03.10.2018	1.611,98	
3303	3		100	2017	03.10.2018	843,23	
3304	3		100	2017	03.10.2018	50,59	
3305	3		100	2017	03.10.2018	151,64	
3306	3		100	2017	03.10.2018	1.055,76	
3307	3		100	2017	03.10.2018	638,62	
3308	3		100	2017	03.10.2018	134,26	
3309	3		300		03.10.2018	20,57	
3310	3		100		03.10.2018	153,68	
3311	3		300		03.10.2018	7,66	
3312	3		300		03.10.2018	0,05	
3313	9		100		03.10.2018	561,94	
3314	9		100		03.10.2018	4.035,71	
3315	9		100		05.10.2018	11.367,64	
3316	9		100		05.10.2018	3.066,57	
3317	9		100		05.10.2018	2.489,61	
3318	9		100		05.10.2018	13.676,80	
3319	9		100		05.10.2018	7.915,90	
3320	9		100		05.10.2018	1.645,71	
3321	9		100		05.10.2018	11.462,63	
3322	9		100		05.10.2018	13.776,62	

ESERCIZIO 2018

CONTO CONSUNTIVO - LISTA REVERSALI AL 31/12/2018

ENTE 0006410 CONSORZIO VALORIZZAZIONE RIFIUTI 14 FILIALE 00190 CARIGNANO

DOCUMENTO	SUB	TITOLO	TIPOLOGIA	RESIDUO	DATA RISCOSSIONE	IMPORTO	DOCUMENTO
3323		9	100		05.10.2018	2.098,49	
3324		9	100		05.10.2018	6.382,87	
3325		9	100		05.10.2018	105,41	
3326		9	100		05.10.2018	14.498,70	
3327		9	100		05.10.2018	76,21	
3328		9	100		05.10.2018	9.573,58	
3329		9	100		05.10.2018	3.972,51	
3330		9	100		05.10.2018	319,33	
3331		9	100		05.10.2018	3.614,52	
3332		9	100		05.10.2018	209,00	
3333		9	100		05.10.2018	25,52	
3334		9	100		05.10.2018	29,04	
3335		9	100		05.10.2018	144,85	
3336		9	100		05.10.2018	23,76	
3337		9	100		05.10.2018	149,60	
3338		9	100		05.10.2018	166,65	
3339		3	100		09.10.2018	288,85	
3340		3	100		09.10.2018	1.649,01	
3341		3	100		09.10.2018	333,65	
3342		3	300		09.10.2018	2,19	
3343		3	100	2017	09.10.2018	98,09	
3344		3	100	2017	09.10.2018	313,57	
3345		3	100	2017	09.10.2018	8,19	
3346		3	100	2017	09.10.2018	910,14	
3347		3	100	2017	09.10.2018	2.084,21	
3348		3	300		09.10.2018	5,25	
3349		3	100		09.10.2018	477,64	
3350		3	300		09.10.2018	0,28	
3351		3	100	2017	09.10.2018	330,36	
3352		3	300		09.10.2018	0,28	
3353		3	100	2017	09.10.2018	90,08	
3354		3	100	2017	09.10.2018	885,99	
3355		3	300		09.10.2018	0,03	
3356		3	100		09.10.2018	300,67	
3357		3	100		09.10.2018	158,98	
3358		3	300		09.10.2018	0,27	
3359		3	100	2017	09.10.2018	36,88	
3360		3	100	2017	09.10.2018	263,79	
3361		3	100	2017	09.10.2018	82,83	
3362		3	300		09.10.2018	0,14	
3363		9	100		09.10.2018	2.396,46	
3364		9	100		09.10.2018	951,72	
3365		9	100		11.10.2018	133.110,24	
3366		9	100		11.10.2018	963,40	
3367		9	100		11.10.2018	1.913,63	
3368		9	100		11.10.2018	8.654,55	

ESERCIZIO 2018

CONTO CONSUNTIVO - LISTA REVERSALI AL 31/12/2018

ENTE 0006410 CONSORZIO VALORIZZAZIONE RIFIUTI 14 FILIALE 00190 CARIGNANO

DOCUMENTO	SUB	TITOLO	TIPOLOGIA	RESIDUO	DATA RISCOSSIONE	IMPORTO	DOCUMENTO
3369		9	100		11.10.2018		11.818,18
3370		9	100		11.10.2018		3.764,61
3371		9	100		11.10.2018		61,37
3372		9	100		11.10.2018		800,00
3373		9	100		11.10.2018		3.471,35
3374		9	100		11.10.2018		6.796,88
3375		9	100		11.10.2018		1.175,59
3376		9	100		11.10.2018		259,39
3377		9	100		11.10.2018		1.939,06
3378		9	100		11.10.2018		178,21
3379		9	100		11.10.2018		3.982,25
3380		9	100		11.10.2018		987,11
3381		9	100		11.10.2018		588,28
3382		9	100		11.10.2018		253,14
3383		9	100		11.10.2018		38.892,29
3384		9	100		11.10.2018		89,65
3385		9	100		11.10.2018		428,03
3386		9	100		11.10.2018		945,18
3387		9	100		11.10.2018		3.220,51
3388		9	100		11.10.2018		149,79
3389		9	100		11.10.2018		3.409,20
3390		9	100		11.10.2018		8.991,36
3391		9	100		11.10.2018		674,66
3392		9	100		17.10.2018		3.069,43
3393		9	100		17.10.2018		1.902,16
3394		9	100		17.10.2018		4.429,69
3395		9	100		17.10.2018		1.071,43
3396		9	100		17.10.2018		6.336,66
3397		9	100		17.10.2018		473,09
3398		9	100		17.10.2018		588,28
3399		9	100		17.10.2018		35.975,97
3400		9	100		17.10.2018		432,16
3401		9	100		17.10.2018		950,64
3402		9	100		17.10.2018		1.427,62
3403		9	100		17.10.2018		1.289,71
3404		9	100		17.10.2018		149,79
3405		9	100		17.10.2018		4.024,79
3406		9	100		17.10.2018		8.187,38
3407		9	100		17.10.2018		594,39
3408		9	100		17.10.2018		12,43
3409		9	100		17.10.2018		422,40
3410		9	100		17.10.2018		1.424,72
3411		9	100		17.10.2018		1,98
3412		3	500		17.10.2018		1.137,00
3413		3	500		17.10.2018		3.548,77
3414		3	500		17.10.2018		97,37

ESERCIZIO 2018

CONTO CONSUNTIVO - LISTA REVERSALI AL 31/12/2018

ENTE 0006410 CONSORZIO VALORIZZAZIONE RIFIUTI 14 FILIALE 00190 CARIGNANO

DOCUMENTO	SUB	TITOLO	TIPOLOGIA	RESIDUO	DATA RISCOSSIONE	IMPORTO	DOCUMENTO
3415		3	500		17.10.2018		1.265,75
3416		3	500		17.10.2018		1.364,63
3417		3	500		17.10.2018		97,37
3418		3	500		17.10.2018		97,37
3419		3	500		17.10.2018		91.132,68
3420		3	500		17.10.2018		610,28
3421		3	500		17.10.2018		202,97
3422		3	500		17.10.2018		97,37
3423		3	500		17.10.2018		39,04
3424		3	100		17.10.2018		2.440,00
3425		3	500		17.10.2018		97,37
3426		3	500		17.10.2018		39,04
3427		3	500	2017	17.10.2018		277,24
3428		3	500	2017	17.10.2018		164,77
3429		3	500		17.10.2018		10,00
3430		3	500	2017	17.10.2018		733,86
3431		3	500		17.10.2018		865,50
3432		3	500		17.10.2018		400,81
3433		3	500		17.10.2018		774,39
3434		3	500		17.10.2018		230,21
3435		3	500		17.10.2018		1.298,61
3436		3	500		17.10.2018		1.074,17
3437		3	500		17.10.2018		162.735,33
3438		3	500		17.10.2018		444,44
3439		3	100		17.10.2018		1,98
3440		3	500		17.10.2018		659,28
3441		3	500		17.10.2018		83.635,48
3442		3	500		17.10.2018		226,35
3443		3	100	2017	17.10.2018		60,10
3444		3	100	2017	17.10.2018		1.798,50
3445		3	100	2017	17.10.2018		50,00
3446		3	100	2017	17.10.2018		37,07
3447		3	100	2017	17.10.2018		16,47
3448		3	100	2017	17.10.2018		1,71
3449		3	100	2017	17.10.2018		3,65
3450		3	100	2017	17.10.2018		22,72
3451		3	100	2017	17.10.2018		92,85
3452		3	100	2017	17.10.2018		59,80
3453		3	100	2017	17.10.2018		15,30
3454		3	100	2017	17.10.2018		3,78
3455		3	100	2017	17.10.2018		39,50
3456		3	100	2017	17.10.2018		39,85
3457		3	100	2017	17.10.2018		3,98
3458		3	100	2017	17.10.2018		5,87
3459		3	100	2017	17.10.2018		47,25
3460		3	100	2017	17.10.2018		27,30

ESERCIZIO 2018

CONTO CONSUNTIVO - LISTA REVERSALI AL 31/12/2018

ENTE 0006410 CONSORZIO VALORIZZAZIONE RIFIUTI 14 FILIALE 00190 CARIGNANO

DOCUMENTO	SUB	TITOLO	TIPOLOGIA	RESIDUO	DATA RISCOSSIONE	IMPORTO	DOCUMENTO
3461		3	100	2017	17.10.2018	1,71	
3462		3	100	2017	17.10.2018	3,66	
3463		3	100	2017	17.10.2018	15,30	
3464		3	100	2017	17.10.2018	3,78	
3465		3	100	2017	17.10.2018	22,72	
3466		3	100	2017	17.10.2018	1,11	
3467		3	100	2017	17.10.2018	50,25	
3468		9	100		22.10.2018	330,00	
3469		3	500		22.10.2018	97,37	
3470		3	500		22.10.2018	97,37	
3471		3	500		22.10.2018	11.199,67	
3472		3	500	2017	22.10.2018	440,01	
3473		3	500		22.10.2018	334,33	
3474		3	500		22.10.2018	13,00	
3475		3	100	2017	22.10.2018	43,89	
3476		3	100	2017	22.10.2018	292,58	
3477		3	100	2017	22.10.2018	140,79	
3478		3	100	2017	22.10.2018	2.437,27	
3479		3	100	2017	22.10.2018	10,00	
3480		3	100	2017	22.10.2018	429,31	
3481		3	100	2017	22.10.2018	521,92	
3482		3	100	2017	22.10.2018	3,10	
3483		3	100	2017	22.10.2018	178,11	
3484		3	100	2017	22.10.2018	60,66	
3485		3	100	2017	22.10.2018	201,37	
3486		3	100	2017	22.10.2018	337,87	
3487		3	100	2017	22.10.2018	117,87	
3488		3	100	2017	22.10.2018	46,69	
3489		3	100	2017	22.10.2018	119,87	
3490		3	100	2017	22.10.2018	97,72	
3491		3	100	2017	22.10.2018	92,73	
3492		3	100	2017	22.10.2018	62,89	
3493		3	100	2017	22.10.2018	948,20	
3494		3	100	2017	22.10.2018	1.358,83	
3495		3	100	2017	22.10.2018	73,95	
3496		3	100	2017	22.10.2018	31,57	
3497		3	100	2017	22.10.2018	75,48	
3498		3	100	2017	22.10.2018	132,56	
3499		3	100	2017	22.10.2018	334,89	
3500		3	100	2017	22.10.2018	108,65	
3501		3	100	2017	22.10.2018	334,36	
3502		3	100	2017	22.10.2018	1.253,41	
3503		3	100	2017	22.10.2018	2,53	
3504		3	100	2017	22.10.2018	80,53	
3505		3	100	2017	22.10.2018	240,00	
3506		3	100	2017	22.10.2018	1.298,51	

ESERCIZIO 2018

CONTO CONSUNTIVO - LISTA REVERSALI AL 31/12/2018

ENTE	0006410	CONSORZIO VALORIZZAZIONE RIFIUTI 14	FILIALE 00190	CARIGNANO			
DOCUMENTO	SUB	TITOLO	TIPOLOGIA	RESIDUO	DATA RISCOSSIONE	IMPORTO	DOCUMENTO
3507	3		100	2017	22.10.2018	4.359,33	
3508	3		100	2017	22.10.2018	50,00	
3509	3		100	2017	22.10.2018	2.772,31	
3510	3		100	2017	22.10.2018	64,30	
3511	3		100	2017	22.10.2018	1.915,55	
3512	3		100	2017	22.10.2018	1.294,07	
3513	3		100	2017	22.10.2018	1.033,95	
3514	9		100		30.10.2018	4.942,28	
3515	9		100		30.10.2018	11.818,48	
3516	9		100		30.10.2018	72,93	
3517	9		100		30.10.2018	144,65	
3518	3		500	2017	23.10.2018	797,14	
3519	9		100		22.10.2018	0,88	
3520	9		100		22.10.2018	14,96	
3521	9		100		24.10.2018	64,15	
3522	9		100		24.10.2018	108,97	
3523	3		100		24.10.2018	138.171,41	
3524	3		100		24.10.2018	409.564,26	
3525	3		100		24.10.2018	307.557,49	
3526	3		100		24.10.2018	26.443,49	
3527	3		100		24.10.2018	1.714.570,70	
3528	9		100		24.10.2018	1.650,00	
3529	9		100		24.10.2018	14,96	
3530	9		100		24.10.2018	63,80	
3531	9		100		24.10.2018	108,90	
3532	9		100		24.10.2018	191,40	
3533	9		100		24.10.2018	51,70	
3534	9		100		24.10.2018	2.116,23	
3535	9		100		24.10.2018	2.116,22	
3536	9		100		24.10.2018	137,65	
3537	9		100		24.10.2018	484,54	
3538	9		100		24.10.2018	100,69	
3539	9		100		24.10.2018	10.145,09	
3540	9		100		24.10.2018	91,49	
3541	9		100		24.10.2018	184,18	
3542	3		500		29.10.2018	5.052,57	
3543	3		100		29.10.2018	368.424,30	
3544	3		100		29.10.2018	826.371,81	
3545	9		100		25.10.2018	1.118,04	
3546	9		100		25.10.2018	63,29	
3547	9		100		25.10.2018	36,30	
3548	3		100		29.10.2018	657.919,52	
3549	9		200		29.10.2018	25.000,00	
3550	3		100		29.10.2018	2.064.798,55	
3551	3		100		29.10.2018	138.171,41	
3552	3		100		29.10.2018	672.720,98	

ESERCIZIO 2018

CONTO CONSUNTIVO - LISTA REVERSALI AL 31/12/2018

ENTE 0006410 CONSORZIO VALORIZZAZIONE RIFIUTI 14 FILIALE 00190 CARIGNANO

DOCUMENTO	SUB	TITOLO	TIPOLOGIA	RESIDUO	DATA RISCOSSIONE	IMPORTO	DOCUMENTO
3553		3	100		29.10.2018		33.807,67
3554		9	100		25.10.2018		202,40
3555		9	100		25.10.2018		101,20
3556		9	100		25.10.2018		468,07
3557		3	100		29.10.2018	480.521,70	
3558		3	100		29.10.2018	160.318,22	
3559		3	100		29.10.2018	312.182,68	
3560		9	100		29.10.2018	81,81	
3561		9	100		29.10.2018	5.286,33	
3562		9	100		29.10.2018	843,35	
3563		9	100		29.10.2018	1.622,95	
3564		9	100		29.10.2018	391,06	
3565		9	100		29.10.2018	396,69	
3566		9	100		29.10.2018	106,05	
3567		9	100		29.10.2018	1.646,14	
3568		9	100		29.10.2018	74,80	
3569		3	100	2017	29.10.2018	2.292,81	
3570		3	500		29.10.2018	104,40	
3571		3	100	2017	29.10.2018	110,84	
3572		3	100	2017	29.10.2018	5,63	
3573		3	100	2017	29.10.2018	21,71	
3574		3	100	2017	29.10.2018	50,26	
3575		3	100	2017	29.10.2018	3,98	
3576		9	100		29.10.2018	158,05	
3577		9	100		29.10.2018	4.909,63	
3578		3	100	2017	29.10.2018	173,09	
3579		3	100	2017	29.10.2018	72,98	
3580		3	100	2017	29.10.2018	48,41	
3581		3	100	2017	29.10.2018	144,16	
3582		3	100	2017	29.10.2018	31,36	
3583		3	100	2017	29.10.2018	2,20	
3584		3	100	2017	29.10.2018	249,65	
3585		3	100	2017	29.10.2018	259,58	
3586		3	100	2017	29.10.2018	17,91	
3587		3	100	2017	29.10.2018	590,23	
3588		3	100	2017	29.10.2018	68,42	
3589		3	100	2017	29.10.2018	7,16	
3591		9	100		29.10.2018	98,03	
3592		3	100	2017	29.10.2018	32,59	
3593		3	100	2017	29.10.2018	694,27	
3594		3	100	2017	29.10.2018	41,10	
3595		3	100	2017	29.10.2018	46,31	
3596		3	100	2017	29.10.2018	20,32	
3597		3	100	2017	29.10.2018	308,88	
3598		3	100	2017	29.10.2018	923,43	
3599		3	100	2017	29.10.2018	20,49	



ESERCIZIO 2018

CONTO CONSUNTIVO - LISTA REVERSALI AL 31/12/2018

ENTE 0006410 CONSORZIO VALORIZZAZIONE RIFIUTI 14 FILIALE 00190 CARIGNANO

DOCUMENTO	SUB	TITOLO	TIPOLOGIA	RESIDUO	DATA RISCOSSIONE	IMPORTO	DOCUMENTO
3600		3	100	2017	29.10.2018		1.325,27
3601		3	100	2017	29.10.2018		59,71
3602		3	100	2017	29.10.2018		75,66
3603		3	100	2017	29.10.2018		185,41
3604		3	100	2017	29.10.2018		81,46
3605		3	100	2017	29.10.2018		118,56
3606		3	100	2017	29.10.2018		174,03
3607		3	100	2017	29.10.2018		30,97
3608		3	100	2017	29.10.2018		266,67
3609		3	100	2017	29.10.2018		948,59
3610		3	100	2017	29.10.2018		1.049,97
3611		3	100	2017	29.10.2018		8,24
3612		3	100	2017	29.10.2018		9,16
3613		3	100	2017	29.10.2018		75,78
3614		3	100	2017	29.10.2018		157,52
3615		3	100	2017	29.10.2018		844,50
3616		3	100	2017	29.10.2018		297,63
3617		9	100	2017	29.10.2018		115,77
3618		9	100	2017	29.10.2018		1.758,95
3619		9	100	2017	29.10.2018		12.118,67
3620		9	100	2017	29.10.2018		67.362,78
3621		9	100	2017	29.10.2018		153,23
3622		3	500	2017	30.10.2018		140.785,24
3623		3	500	2017	30.10.2018		148.164,34
3624		3	500	2017	31.10.2018		97,37
3625		3	500	2017	31.10.2018		462,43
3626		9	100	2017	31.10.2018		46,24
3627		3	500	2017	31.10.2018		743,01
3628		9	100	2017	31.10.2018		74,31
3629		9	100	2017	31.10.2018		15,40
3630		9	100	2017	31.10.2018		257,62
3631		9	100	2017	31.10.2018		5.226,10
3632		9	100	2017	31.10.2018		253,00
3633		9	100	2017	31.10.2018		164,56
3634		9	100	2017	31.10.2018		1.476,42
3635		9	100	2017	31.10.2018		150,00
3636		9	100	2017	31.10.2018		135,00
3637		9	100	2017	31.10.2018		3.341,45
3638		9	100	2017	31.10.2018		11.663,27
3639		9	100	2017	31.10.2018		2.158,78
3640		9	100	2017	31.10.2018		1.988,36
3641		9	100	2017	31.10.2018		4.459,66
3642		9	100	2017	31.10.2018		14.320,34
3643		9	100	2017	31.10.2018		111,11
3644		9	100	2017	31.10.2018		1.554,82
3645		9	100	2017	31.10.2018		663,78

ESERCIZIO 2018

CONTO CONSUNTIVO - LISTA REVERSALI AL 31/12/2018

ENTE 0006410 CONSORZIO VALORIZZAZIONE RIFIUTI 14 FILIALE 00190 CARIGNANO

DOCUMENTO	SUB	TITOLO	TIPOLOGIA	RESIDUO	DATA RISCOSSIONE	IMPORTO	DOCUMENTO
3646		9	100		31.10.2018	18.569,42	
3647		9	100		31.10.2018	3.810,56	
3648		3	500		06.11.2018	48,69	
3649		3	500		06.11.2018	97,37	
3650		3	100		06.11.2018	2.440,00	
3651		3	500		06.11.2018	97,37	
3652		3	500		06.11.2018	25,55	
3653		3	500		06.11.2018	232,84	
3654		3	500	2017	06.11.2018	304,00	
3655		3	500		06.11.2018	25.325,90	
3656		3	500		06.11.2018	39,04	
3657		3	500		06.11.2018	428,87	
3658		3	500		06.11.2018	107,42	
3659		3	500	2017	06.11.2018	145,63	
3660		3	500		06.11.2018	400,71	
3661		3	100	2017	06.11.2018	18.932,03	
3662		3	100	2017	06.11.2018	524.440,46	
3663		3	100	2017	06.11.2018	113.391,89	
3664		3	100	2017	06.11.2018	44.204,66	
3665		3	100		06.11.2018	180.465,17	
3666		3	100		06.11.2018	180.465,17	
3667		3	100	2017	06.11.2018	85.037,23	
3668		3	100		06.11.2018	288.494,21	
3669		3	500		20.11.2018	671,00	
3670		9	100		06.11.2018	0,58	
3671		9	100		06.11.2018	8,84	
3672		9	100		06.11.2018	60,90	
3673		9	100		06.11.2018	338,55	
3674		9	100		06.11.2018	0,77	
3675		3	100	2017	14.11.2018	2.614,72	
3676		3	300		14.11.2018	721,20	
3677		3	300		14.11.2018	883,35	
3678		3	300		14.11.2018	9,82	
3679		3	100		14.11.2018	1.687,40	
3680		3	100		14.11.2018	84,72	
3681		3	100		14.11.2018	2.028,89	
3682		3	100		14.11.2018	382,83	
3683		3	300		14.11.2018	27,08	
3684		3	100	2017	14.11.2018	32,58	
3685		3	100	2017	14.11.2018	94,91	
3686		3	100	2017	14.11.2018	1.152,84	
3689		3	100		14.11.2018	463,39	
3690		3	100		14.11.2018	490,27	
3691		9	100		14.11.2018	175,32	
3692		9	100		14.11.2018	5.597,86	
3693		3	100		14.11.2018	88,16	

ESERCIZIO 2018

CONTO CONSUNTIVO - LISTA REVERSALI AL 31/12/2018

ENTE 0006410

CONSORZIO VALORIZZAZIONE RIFIUTI 14

FILIALE 00190 CARIGNANO

DOCUMENTO	SUB	TITOLO	TIPOLOGIA	RESIDUO	DATA RISCOSSIONE	IMPORTO	DOCUMENTO
3694		3	300		14.11.2018		0,09
3695		3	100	2017	14.11.2018		93,34
3696		3	100	2017	14.11.2018		105,99
3697		3	300		14.11.2018		0,15
3699		3	500		14.11.2018		24,22
3700		3	500		14.11.2018		332,97
3701		3	500		14.11.2018		122,78
3702		3	500		14.11.2018		898,56
3703		3	500		14.11.2018		785,43
3704		3	500		14.11.2018		36,24
3705		3	500		14.11.2018		78,19
3706		3	500		14.11.2018		211,84
3707		3	500		14.11.2018		89,00
3708		3	500		14.11.2018	611.	729,66
3709		3	300		14.11.2018		22,61
3710		3	300		14.11.2018		19,89
3711		3	300		14.11.2018		0,05
3712		3	100		14.11.2018		342,00
3713		3	300		14.11.2018		0,73
3714		3	100	2017	14.11.2018		324,53
3715		3	300		14.11.2018		0,38
3716		3	500		14.11.2018		137,83
3717		3	100		14.11.2018		333,58
3718		3	100		14.11.2018		269,11
3719		3	500		14.11.2018		865,88
3720		3	100		14.11.2018		66,88
3721		3	100		14.11.2018		166,24
3722		3	300		14.11.2018		2,46
3723		3	500		14.11.2018		193,94
3724		3	500		14.11.2018		110,88
3725		3	500		14.11.2018		114,82
3726		3	100	2017	14.11.2018		64,42
3727		3	500		14.11.2018		216,02
3728		3	100	2017	14.11.2018		602,76
3729		3	500		14.11.2018		118,02
3730		3	100		14.11.2018		209,05
3731		3	300		14.11.2018		93,63
3732		3	300		14.11.2018		96,76
3733		3	300		14.11.2018		0,39
3734		3	100		14.11.2018		390,55
3735		3	100		14.11.2018	1.	196,82
3736		3	100		14.11.2018		661,85
3737		3	100		14.11.2018		105,77
3738		3	100		14.11.2018		132,05
3739		3	100		14.11.2018		487,98
3740		3	100		14.11.2018		450,18

ESERCIZIO 2018

CONTO CONSUNTIVO - LISTA REVERSALI AL 31/12/2018

ENTE 0006410

CONSORZIO VALORIZZAZIONE RIFIUTI 14

FILIALE 00190 CARIGNANO

DOCUMENTO	SUB	TITOLO	TIPOLOGIA	RESIDUO	DATA RISCOSSIONE	IMPORTO	DOCUMENTO
3741		3	300		14.11.2018	4,80	
3742		3	100	2017	14.11.2018	396,90	
3743		3	100	2017	14.11.2018	790,57	
3744		3	100	2017	14.11.2018	96,33	
3745		3	100	2017	14.11.2018	333,33	
3746		9	100		14.11.2018	490,06	
3747		3	100		14.11.2018	767,27	
3748		3	100	2017	14.11.2018	1.118,54	
3749		3	100		14.11.2018	375,46	
3750		3	100	2017	14.11.2018	22,70	
3751		3	100	2017	14.11.2018	46,42	
3752		3	100	2017	14.11.2018	1,71	
3753		3	100	2017	14.11.2018	3,66	
3754		3	100	2017	14.11.2018	1,56	
3755		3	100	2017	14.11.2018	17,44	
3756		3	100	2017	14.11.2018	0,94	
3757		3	100	2017	14.11.2018	31,57	
3758		3	100	2017	14.11.2018	39,85	
3759		3	100	2017	14.11.2018	5,90	
3760		3	100	2017	14.11.2018	29,48	
3761		3	100	2017	14.11.2018	137,18	
3762		3	100	2017	14.11.2018	39,49	
3763		3	100	2017	14.11.2018	3,78	
3764		3	100	2017	14.11.2018	210,63	
3765		3	100	2017	14.11.2018	1.137,27	
3766		3	100	2017	14.11.2018	170,74	
3767		3	100	2017	14.11.2018	147,53	
3768		3	100	2017	14.11.2018	500,16	
3769		3	100	2017	14.11.2018	37,17	
3771		3	100	2017	14.11.2018	689,24	
3772		3	300		14.11.2018	3,68	
3773		3	100		14.11.2018	62,00	
3774		3	100	2017	14.11.2018	253,80	
3775		3	100	2017	14.11.2018	177,24	
3776		3	300		14.11.2018	335,32	
3777		3	300		14.11.2018	31,47	
3778		3	300		14.11.2018	1,76	
3779		3	100		14.11.2018	621,20	
3780		3	100		14.11.2018	25,70	
3781		3	100		14.11.2018	541,66	
3782		3	100		14.11.2018	375,10	
3783		3	100		14.11.2018	151,05	
3784		3	100		14.11.2018	870,84	
3785		3	100		14.11.2018	1.087,68	
3786		3	100		14.11.2018	626,66	
3787		3	300		14.11.2018	7,55	

ESERCIZIO 2018

CONTO CONSUNTIVO - LISTA REVERSALI AL 31/12/2018

ENTE 0006410 CONSORZIO VALORIZZAZIONE RIFIUTI 14 FILIALE 00190 CARIGNANO

DOCUMENTO	SUB	TITOLO	TIPOLOGIA	RESIDUO	DATA RISCOSSIONE	IMPORTO	DOCUMENTO
3788		3	100	2017	14.11.2018		485,59
3789		3	100	2017	14.11.2018		1.493,39
3790		3	100	2017	14.11.2018		3.745,27
3791		3	100	2017	14.11.2018		4,66
3792		3	100	2017	14.11.2018		107,96
3793		3	100	2017	14.11.2018		62,01
3794		3	100	2017	14.11.2018		117,02
3795		3	100	2017	14.11.2018		457,18
3796		3	100	2017	14.11.2018		45,98
3797		3	100	2017	14.11.2018		175,08
3798		3	100	2017	14.11.2018		59,95
3799		3	100	2017	14.11.2018		541,76
3800		3	100	2017	14.11.2018		336,59
3801		3	100	2017	14.11.2018		93,19
3802		3	300		14.11.2018		13,31
3803		3	100		14.11.2018		43,39
3804		3	300		14.11.2018		0,01
3806		3	100		14.11.2018		352,58
3807		3	100		14.11.2018		424,63
3808		3	300		14.11.2018		1,25
3809		3	100	2017	14.11.2018		817,06
3810		3	100	2017	14.11.2018		1.354,55
3811		3	100	2017	14.11.2018		117,18
3812		3	100	2017	14.11.2018		121,33
3813		3	100	2017	14.11.2018		115,89
3814		3	300		14.11.2018		5,46
3815		3	100		14.11.2018		149,57
3816		3	300		14.11.2018		0,37
3817		3	100	2017	14.11.2018		39,58
3818		3	100	2017	14.11.2018		236,26
3819		3	100	2017	14.11.2018		39,54
3820		3	300		14.11.2018		0,22
3821		3	500		14.11.2018		52,50
3822		3	500		14.11.2018		92,34
3823		3	100	2017	14.11.2018		240,43
3824		3	100	2017	14.11.2018		240,11
3825		3	100	2017	14.11.2018		28,89
3826		3	100	2017	14.11.2018		23,93
3827		3	100	2017	14.11.2018		88,71
3828		3	100	2017	14.11.2018		509,52
3829		3	100	2017	14.11.2018		230,86
3830		3	100	2017	14.11.2018		41,31
3831		3	300		14.11.2018		1,69
3832		3	100		14.11.2018		164,84
3833		3	100	2017	14.11.2018		36,02
3834		3	100	2017	14.11.2018		9,05

ESERCIZIO 2018

CONTO CONSUNTIVO - LISTA REVERSALI AL 31/12/2018

ENTE 0006410 CONSORZIO VALORIZZAZIONE RIFIUTI 14 FILIALE 00190 CARIGNANO

DOCUMENTO	SUB	TITOLO	TIPOLOGIA	RESIDUO	DATA RISCOSSIONE	IMPORTO	DOCUMENTO
3835		3	100	2017	14.11.2018		885,99
3836		3	100	2017	14.11.2018		45,01
3837		3	300		14.11.2018		0,06
3838		3	100		14.11.2018		217,28
3839		3	100		14.11.2018		426,11
3840		9	100		15.11.2018		13,86
3841		3	100		14.11.2018		160,05
3842		9	100		15.11.2018		148,45
3843		3	100		14.11.2018		643,50
3844		3	100		14.11.2018		243,12
3845		3	100		14.11.2018		46,73
3846		3	300		14.11.2018		82,50
3847		3	300		14.11.2018		5,42
3848		3	100	2017	14.11.2018		129,54
3849		3	300		14.11.2018		0,16
3850		9	100		16.11.2018		11,03
3851		9	100		16.11.2018		14,33
3852		9	100		16.11.2018		8,94
3853		9	100		16.11.2018		20,17
3854		9	100		16.11.2018		15,18
3855		9	100		16.11.2018		5,82
3856		9	100		16.11.2018		2,69
3857		9	100		16.11.2018		4,48
3858		9	100		16.11.2018		138,60
3859		3	500		20.11.2018		340,80
3860		3	500		20.11.2018		138,38
3861		3	500		20.11.2018		288,98
3862		3	500		20.11.2018	152.646,52	
3863		3	500		20.11.2018	82.753,80	
3864		3	100		20.11.2018	2.440,00	
3865		3	100	2017	20.11.2018	10,32	
3866		3	500		20.11.2018	97,37	
3867		3	500		20.11.2018	305,00	
3868		3	500		20.11.2018	97,37	
3869		3	500		20.11.2018	97,37	
3870		3	500		20.11.2018	97,37	
3871		9	100		21.11.2018	73,15	
3872		9	100		21.11.2018	36,30	
3873		9	100		21.11.2018	85,24	
3874		9	100		21.11.2018	66,00	
3875		9	100		21.11.2018	11,00	
3876		9	100		21.11.2018	110.154,99	
3877		9	100		21.11.2018	910,49	
3878		9	100		21.11.2018	0,02	
3879		9	100		21.11.2018	959,50	
3880		9	100		21.11.2018	17,19	

ESERCIZIO 2018

CONTO CONSUNTIVO - LISTA REVERSALI AL 31/12/2018

ENTE 0006410

CONSORZIO VALORIZZAZIONE RIFIUTI 14

FILIALE 00190 CARIGNANO

DOCUMENTO	SUB	TITOLO	TIPOLOGIA	RESIDUO	DATA RISCOSSIONE	IMPORTO	DOCUMENTO
3881		9	100		21.11.2018		139,05
3882		9	100		27.11.2018		4.831,80
3883		9	100		27.11.2018		12.598,74
3884		9	100		27.11.2018		72,93
3885		9	100		27.11.2018		144,65
3886		9	100		21.11.2018		108,97
3887		9	100		23.11.2018		122,32
3888		9	100		23.11.2018		484,00
3889		9	100		23.11.2018		1.207,80
3890		9	100		23.11.2018		39,16
3891		9	100		23.11.2018		1.117,49
3892		9	100		23.11.2018		531,61
3893		9	100		23.11.2018		348,75
3894		9	100		23.11.2018		569,84
3895		9	100		23.11.2018		546,03
3896		9	100		23.11.2018		115,11
3897		9	100		23.11.2018		169,48
3898		9	100		23.11.2018		12.038,94
3899		9	100		23.11.2018		1.823,25
3900		3	100	2017	23.11.2018		1,11
3901		3	100	2017	23.11.2018		15,30
3902		3	100	2017	23.11.2018		45,27
3903		3	100	2017	23.11.2018		21,80
3904		3	100	2017	23.11.2018		50,26
3905		9	100		23.11.2018		20,24
3906		9	100		23.11.2018		100,16
3907		9	100		23.11.2018		363,00
3908		9	100		23.11.2018		182,52
3909		9	100		23.11.2018		16.017,46
3910		3	100	2017	23.11.2018		2.526,17
3911		3	100	2017	23.11.2018		4.549,39
3912		3	100	2017	23.11.2018		1.716,97
3913		3	100	2017	23.11.2018		2.771,95
3914		3	100	2017	23.11.2018		1.323,38
3915		3	100	2017	23.11.2018		54,00
3916		3	100	2017	23.11.2018		8.262,67
3917		3	100	2017	23.11.2018		66,00
3918		3	100	2017	23.11.2018		1.729,47
3919		3	100	2017	23.11.2018		3.000,00
3920		3	100	2017	23.11.2018		1.333,75
3921		3	100	2017	23.11.2018		5.216,72
3922		3	100	2017	23.11.2018		4.989,49
3923		3	100	2017	23.11.2018		829,14
3924		3	100	2017	23.11.2018		3.419,06
3925		3	100	2017	23.11.2018		5.211,84
3926		9	100		23.11.2018		330,00

ESERCIZIO 2018

CONTO CONSUNTIVO - LISTA REVERSALI AL 31/12/2018

ENTE	0006410	CONSORZIO VALORIZZAZIONE RIFIUTI 14	FILIALE 00190	CARIGNANO			
DOCUMENTO	SUB	TITOLO	TIPOLOGIA	RESIDUO	DATA RISCOSSIONE	IMPORTO	DOCUMENTO
3927	9		100		23.11.2018	185,35	
3928	9		100		23.11.2018	0,80	
3929	9		100		23.11.2018	11,81	
3930	9		100		23.11.2018	0,49	
3931	9		100		23.11.2018	0,51	
3932	9		100		23.11.2018	50,98	
3933	9		100		23.11.2018	0,46	
3934	9		100		23.11.2018	0,92	
3935	9		100		23.11.2018	34,72	
3936	9		100		23.11.2018	1,97	
3937	9		100		23.11.2018	8,27	
3938	9		100		23.11.2018	2,00	
3939	9		100		23.11.2018	0,53	
3940	9		100		27.11.2018	12,87	
3941	9		100		27.11.2018	140,80	
3942	9		100		27.11.2018	125,00	
3943	9		100		27.11.2018	250,00	
3944	9		100		27.11.2018	125,00	
3945	9		100		29.11.2018	1.048,74	
3946	9		100		29.11.2018	1.365,37	
3947	9		100		29.11.2018	459,32	
3948	9		100		29.11.2018	41.342,87	
3949	9		100		29.11.2018	3.070,06	
3950	9		100		29.11.2018	200,20	
3951	9		100		29.11.2018	3.731,41	
3952	9		100		29.11.2018	967,16	
3953	9		100		29.11.2018	1.092,59	
3954	9		100		29.11.2018	238,27	
3955	9		100		03.12.2018	321,93	
3956	9		100		03.12.2018	1.610,40	
3957	9		100		03.12.2018	25,52	
3958	9		100		03.12.2018	29,04	
3959	9		100		03.12.2018	163,29	
3960	9		100		03.12.2018	1.803,28	
3961	9		100		03.12.2018	526,82	
3962	9		100		03.12.2018	47,52	
3963	9		100		03.12.2018	203,52	
3964	3		100		30.11.2018	352,32	
3965	3		100		30.11.2018	66,99	
3966	3		300		30.11.2018	5,20	
3967	3		100	2017	30.11.2018	60,23	
3968	3		100	2017	30.11.2018	175,46	
3969	3		100	2017	30.11.2018	348,76	
3970	3		100	2017	30.11.2018	64,72	
3971	9		100		03.12.2018	6,67	
3972	3		300		30.11.2018	2,33	



ESERCIZIO 2018

CONTO CONSUNTIVO - LISTA REVERSALI AL 31/12/2018

ENTE 0006410 CONSORZIO VALORIZZAZIONE RIFIUTI 14 FILIALE 00190 CARIGNANO

DOCUMENTO	SUB	TITOLO	TIPOLOGIA	RESIDUO	DATA RISCOSSIONE	IMPORTO	DOCUMENTO
3973		3	100		30.11.2018	176,39	
3974		3	300		30.11.2018	0,20	
3975		3	100	2017	30.11.2018	106,06	
3976		3	300		30.11.2018	0,09	
3977		3	100	2017	30.11.2018	104,93	
3978		3	500		30.11.2018	46,35	
3979		3	300		30.11.2018	0,13	
3980		3	100		30.11.2018	268,13	
3981		3	300		30.11.2018	1,07	
3982		3	100	2017	30.11.2018	333,30	
3983		3	300		30.11.2018	0,33	
3984		9	100		03.12.2018	41.074,09	
3985		9	100		03.12.2018	1.148,24	
3986		9	100		03.12.2018	46.280,91	
3987		9	100		03.12.2018	46.093,91	
3988		9	100		03.12.2018	4.413,63	
3989		9	100		03.12.2018	11.689,05	
3990		3	100		30.11.2018	209,05	
3991		3	300		30.11.2018	0,16	
3992		3	100		30.11.2018	147,73	
3993		3	100		30.11.2018	539,60	
3994		9	100		03.12.2018	28,41	
3995		9	100		03.12.2018	7,23	
3996		9	100		30.11.2018	39,31	
3997		9	100		03.12.2018	233,31	
3998		9	100		03.12.2018	336,70	
3999		3	300		30.11.2018	1,55	
4000		9	100		03.12.2018	139,62	
4001		3	100	2017	30.11.2018	47,92	
4002		9	100		03.12.2018	689,53	
4003		3	100	2017	30.11.2018	120,43	
4004		3	100	2017	30.11.2018	752,70	
4005		9	100		03.12.2018	826,33	
4006		9	100		03.12.2018	20,72	
4007		9	100		03.12.2018	1.548,72	
4008		9	100		03.12.2018	22,91	
4009		9	100		03.12.2018	294,14	
4011		9	100		03.12.2018	561,04	
4012		3	100	2017	30.11.2018	488,06	
4013		3	100	2017	30.11.2018	37,23	
4014		9	100		03.12.2018	108,70	
4015		9	100		03.12.2018	865,24	
4016		9	100		03.12.2018	31,16	
4017		9	100		03.12.2018	39,29	
4018		9	100		03.12.2018	400,00	
4019		9	100		03.12.2018	574,43	

ESERCIZIO 2018

CONTO CONSUNTIVO - LISTA REVERSALI AL 31/12/2018

ENTE 0006410 CONSORZIO VALORIZZAZIONE RIFIUTI 14 FILIALE 00190 CARIGNANO

DOCUMENTO	SUB	TITOLO	TIPOLOGIA	RESIDUO	DATA RISCOSSIONE	IMPORTO	DOCUMENTO
4020		9	100		03.12.2018		299,58
4021		3	100	2017	30.11.2018		264,06
4022		9	100		03.12.2018		139,07
4023		9	100		03.12.2018		329,90
4024		3	100	2017	30.11.2018		147,54
4025		3	100	2017	30.11.2018		148,40
4026		3	100	2017	30.11.2018		36,19
4027		3	100	2017	30.11.2018		54,53
4028		3	300		30.11.2018		2,01
4029		9	100		06.12.2018		199,39
4030		9	100		06.12.2018		1,64
4031		9	100		06.12.2018		506,28
4032		9	100		06.12.2018	39.527,23	
4033		3	100	2017	06.12.2018		360,52
4034		3	300		06.12.2018		55,88
4035		3	300		06.12.2018		0,81
4036		3	100		06.12.2018		181,83
4037		3	100		06.12.2018	1.416,02	
4038		3	300		06.12.2018		3,52
4039		3	100	2017	06.12.2018		50,79
4040		3	100	2017	06.12.2018		434,80
4041		3	100	2017	06.12.2018		52,49
4042		3	100	2017	06.12.2018		936,00
4043		9	100		06.12.2018		587,82
4044		3	100	2017	06.12.2018		1.216,67
4045		9	100		06.12.2018		6.359,18
4046		9	100		06.12.2018		4.065,67
4047		3	100	2017	06.12.2018		520,54
4048		9	100		06.12.2018		2.375,35
4049		3	100	2017	06.12.2018		910,68
4050		3	100	2017	06.12.2018		53,99
4051		9	100		06.12.2018		8,05
4052		3	100	2017	06.12.2018		88,12
4053		9	100		06.12.2018		51,51
4054		3	100	2017	06.12.2018		514,94
4055		3	100	2017	06.12.2018		117,03
4056		3	100	2017	06.12.2018		76,20
4057		9	100		06.12.2018		345,63
4058		3	300		06.12.2018		8,76
4059		9	100		06.12.2018		99,73
4060		9	100		06.12.2018		269,47
4061		9	100		06.12.2018		574,93
4062		3	100		06.12.2018		152,12
4063		3	100		06.12.2018		38,85
4064		3	100		06.12.2018		268,79
4065		3	300		06.12.2018		1,08

ESERCIZIO 2018

CONTO CONSUNTIVO - LISTA REVERSALI AL 31/12/2018

ENTE 0006410 CONSORZIO VALORIZZAZIONE RIFIUTI 14 FILIALE 00190 CARIGNANO

DOCUMENTO	SUB	TITOLO	TIPOLOGIA	RESIDUO	DATA RISCOSSIONE	IMPORTO	DOCUMENTO
4066		3	100	2017	06.12.2018		1.011,12
4067		3	100	2017	06.12.2018		149,77
4068		3	300		06.12.2018		2,91
4069		9	100		06.12.2018		6.798,45
4070		9	100		06.12.2018		448,68
4071		9	100		06.12.2018		1.721,05
4072		9	100		06.12.2018		8.073,17
4073		9	100		06.12.2018		4.304,92
4074		9	100		06.12.2018		347,83
4075		9	100		06.12.2018		856,06
4076		9	100		06.12.2018		123,22
4077		9	100		06.12.2018		1.767,14
4078		9	100		06.12.2018		1.451,14
4079		3	100	2017	06.12.2018		116,43
4080		9	100		06.12.2018		2.672,73
4081		3	100	2017	06.12.2018		159,41
4082		9	100		06.12.2018		3.029,53
4083		3	300		06.12.2018		0,21
4084		9	100		06.12.2018		319,33
4085		9	100		06.12.2018		2.211,40
4086		9	100		06.12.2018		10.370,27
4087		9	100		06.12.2018		2.000,00
4088		9	100		06.12.2018		3.122,63
4089		3	100	2017	06.12.2018		161,47
4090		3	100	2017	06.12.2018		69,41
4091		3	100	2017	06.12.2018		263,96
4092		3	300		06.12.2018		0,43
4093		3	100	2017	06.12.2018		885,99
4094		3	100	2017	06.12.2018		45,04
4095		3	300		06.12.2018		0,03
4096		9	100		06.12.2018		7.625,60
4097		9	100		06.12.2018		368,33
4098		9	100		06.12.2018		136,36
4099		9	100		06.12.2018		90,91
4100		3	100		06.12.2018		643,61
4101		3	100		06.12.2018		82,98
4102		3	100		06.12.2018		555,71
4103		9	100		06.12.2018		13.891,49
4104		9	100		06.12.2018		179,31
4105		9	100		06.12.2018		9,09
4106		9	100		06.12.2018		6.480,42
4107		9	100		06.12.2018		14.392,25
4108		9	100		06.12.2018		579,10
4109		9	100		06.12.2018		9.670,71
4110		9	100		06.12.2018		184,68
4111		9	100		06.12.2018		13.843,97

ESERCIZIO 2018

CONTO CONSUNTIVO - LISTA REVERSALI AL 31/12/2018

ENTE 0006410

CONSORZIO VALORIZZAZIONE RIFIUTI 14

FILIALE 00190 CARIGNANO

DOCUMENTO	SUB	TITOLO	TIPOLOGIA	RESIDUO	DATA RISCOSSIONE	IMPORTO	DOCUMENTO
4112		9	100		06.12.2018	2,42	
4113		9	100		06.12.2018	29,57	
4114		3	300		06.12.2018	5,02	
4115		3	100	2017	06.12.2018	82,89	
4116		3	300		06.12.2018	0,09	
4117		9	100		06.12.2018	518,62	
4118		9	100		06.12.2018	9,83	
4119		9	100		07.12.2018	14,96	
4121		9	100		07.12.2018	10.296,37	
4122		9	100		10.12.2018	16,50	
4123		9	100		10.12.2018	361,79	
4124		9	100		10.12.2018	467,43	
4125		9	100		10.12.2018	831,60	
4126		9	100		10.12.2018	86,08	
4127		9	100		10.12.2018	110,29	
4128		9	100		18.12.2018	4.367,90	
4129		9	100		18.12.2018	10.738,42	
4130		9	100		13.12.2018	206,80	
4131		9	100		13.12.2018	2.699,14	
4132		9	100		13.12.2018	4.035,71	
4133		9	100		13.12.2018	4.035,71	
4134		9	100		13.12.2018	2.108,62	
4135		9	100		13.12.2018	1.210,81	
4136		9	100		13.12.2018	61,25	
4137		9	100		13.12.2018	179,08	
4138		9	100		13.12.2018	37,40	
4139		9	100		13.12.2018	105,70	
4140		9	100		13.12.2018	624,80	
4141		9	100		13.12.2018	176,00	
4142		9	100		13.12.2018	231,00	
4143		9	100		13.12.2018	105,60	
4144		9	100		13.12.2018	1.034,75	
4145		9	100		13.12.2018	500,00	
4146		9	100		13.12.2018	975,56	
4147		9	100		13.12.2018	327,28	
4148		9	100		13.12.2018	181,45	
4149		9	100		13.12.2018	36.718,33	
4150		9	100		13.12.2018	1.092,59	
4151		9	100		17.12.2018	2.205,41	
4152		9	100		17.12.2018	1.092,59	
4154		9	100		17.12.2018	42,13	
4155		9	100		28.12.2018	4.633,96	
4156		9	100		28.12.2018	9.887,28	
4157		9	100		28.12.2018	217,58	
4158		9	100		18.12.2018	10,68	
4159		9	100		18.12.2018	167,86	

ESERCIZIO 2018

CONTO CONSUNTIVO - LISTA REVERSALI AL 31/12/2018

ENTE 0006410 CONSORZIO VALORIZZAZIONE RIFIUTI 14 FILIALE 00190 CARIGNANO

DOCUMENTO	SUB	TITOLO	TIPOLOGIA	RESIDUO	DATA RISCOSSIONE	IMPORTO	DOCUMENTO
4160		9	100		18.12.2018		13.822,03
4161		3	500	2017	17.12.2018		140,00
4162		3	500	2017	17.12.2018		140,00
4163		3	500	2017	17.12.2018		140,00
4164		3	500	2017	17.12.2018		140,00
4165		3	500	2017	17.12.2018		140,00
4166		3	500	2017	17.12.2018		140,00
4167		9	100		18.12.2018		8.305,50
4168		9	100		18.12.2018		138,13
4169		9	100		18.12.2018		64,56
4170		9	100		18.12.2018		2.200,40
4171		9	100		18.12.2018		1.606,00
4172		9	100		18.12.2018		1.821,31
4173		9	100		18.12.2018		14.484,44
4174		9	100		18.12.2018		1.229,34
4175		9	100		18.12.2018		9.705,72
4176		9	100		18.12.2018		13.210,36
4177		9	100		18.12.2018		96,24
4178		9	100		18.12.2018		39.858,87
4179		9	100		18.12.2018		121,00
4180		9	100		18.12.2018		39,00
4181		9	100		18.12.2018		64,79
4182		9	100		18.12.2018		4.035,71
4183		9	100		18.12.2018		2.640,00
4184		9	100		18.12.2018		6,60
4185		9	100		18.12.2018		5.887,19
4186		9	100		18.12.2018		66,00
4187		9	100		18.12.2018		11,00
4188		3	100		18.12.2018		29,78
4189		3	100		18.12.2018		37,21
4190		3	300		18.12.2018		0,06
4191		3	100	2017	18.12.2018		63,56
4192		3	100	2017	18.12.2018		42,50
4193		3	300		18.12.2018		0,10
4194		9	100		19.12.2018		103,37
4195		9	100		19.12.2018		431,16
4196		9	100		19.12.2018		201,68
4197		9	100		19.12.2018		244,00
4198		9	100		19.12.2018		1.330,00
4199		9	100		19.12.2018		333,00
4200		9	100		19.12.2018		560,00
4201		3	100		18.12.2018		268,13
4202		3	300		18.12.2018		1,12
4203		9	100		19.12.2018		840,00
4204		3	100	2017	18.12.2018		333,30
4205		3	300		18.12.2018		0,36

ESERCIZIO 2018

CONTO CONSUNTIVO - LISTA REVERSALI AL 31/12/2018

ENTE 0006410 CONSORZIO VALORIZZAZIONE RIFIUTI 14 FILIALE 00190 CARIGNANO

DOCUMENTO	SUB	TITOLO	TIPOLOGIA	RESIDUO	DATA RISCOSSIONE	IMPORTO	DOCUMENTO
4206		3	500		18.12.2018	46,35	
4207		3	500		18.12.2018	59,73	
4208		3	500		18.12.2018	44,45	
4209		3	100		19.12.2018	33,81	
4210		9	100		19.12.2018	218,73	
4211		3	100		19.12.2018	119,57	
4212		3	100		31.12.2018	738,06	
4213		3	300		19.12.2018	55,67	
4214		3	300		19.12.2018	0,17	
4215		3	100		19.12.2018	615,56	
4216		3	100		19.12.2018	587,87	
4217		3	100		19.12.2018	209,22	
4218		3	100		19.12.2018	71,50	
4219		3	100		19.12.2018	76,92	
4220		3	100		19.12.2018	70,81	
4221		3	100		19.12.2018	145,28	
4222		3	300		19.12.2018	7,32	
4223		3	100	2017	19.12.2018	1.265,07	
4224		3	300		19.12.2018	2,11	
4225		9	100		19.12.2018	19,80	
4226		9	100		19.12.2018	635,20	
4227		9	100		19.12.2018	916,06	
4228		9	100		19.12.2018	1.827,72	
4229		9	100		19.12.2018	2.485,27	
4230		9	100		19.12.2018	1.043,20	
4231		9	100		19.12.2018	499,31	
4232		9	100		19.12.2018	1.218,87	
4233		9	100		19.12.2018	2.124,87	
4234		9	100		19.12.2018	340,89	
4235		3	100		19.12.2018	62,00	
4236		3	100	2017	19.12.2018	53,88	
4237		3	300		19.12.2018	287,90	
4238		3	300		19.12.2018	74,62	
4239		3	300		19.12.2018	0,88	
4240		3	100		19.12.2018	9,47	
4241		3	100		19.12.2018	207,22	
4242		3	100		19.12.2018	1.145,25	
4243		3	300		19.12.2018	3,23	
4244		3	100	2017	19.12.2018	485,59	
4245		3	100	2017	19.12.2018	117,23	
4246		3	100	2017	19.12.2018	862,47	
4247		3	100	2017	19.12.2018	490,14	
4248		3	100	2017	19.12.2018	488,68	
4249		3	100	2017	19.12.2018	1.231,08	
4250		3	100	2017	19.12.2018	363,27	
4251		3	100	2017	19.12.2018	94,00	

ESERCIZIO 2018

CONTO CONSUNTIVO - LISTA REVERSALI AL 31/12/2018

ENTE 0006410 CONSORZIO VALORIZZAZIONE RIFIUTI 14 FILIALE 00190 CARIGNANO

DOCUMENTO	SUB	TITOLO	TIPOLOGIA	RESIDUO	DATA RISCOSSIONE	IMPORTO	DOCUMENTO
4252		3	100	2017	19.12.2018		102,08
4253		3	300		19.12.2018		6,27
4254		3	100		19.12.2018		43,39
4255		3	300		19.12.2018		0,01
4256		9	100		20.12.2018		35,38
4257		9	100		20.12.2018		189,02
4258		9	100		20.12.2018		131,07
4259		9	100		20.12.2018	13.777,41	
4260		9	100		20.12.2018	1.469,97	
4261		9	100		20.12.2018	1.418,18	
4262		9	100		20.12.2018	218,54	
4263		9	100		20.12.2018	316,85	
4264		3	100		20.12.2018	273,32	
4265		3	100		20.12.2018	1,30	
4266		3	100		20.12.2018	306,34	
4267		3	100		20.12.2018	1,84	
4268		3	100	2017	20.12.2018	1.160,89	
4269		3	300		20.12.2018	3,10	
4270		3	100	2017	20.12.2018	23,93	
4271		3	100	2017	20.12.2018	240,48	
4272		3	100	2017	20.12.2018	230,43	
4273		3	300		20.12.2018	0,47	
4274		3	100	2017	20.12.2018	885,90	
4275		3	100	2017	20.12.2018	45,02	
4276		3	300		20.12.2018	0,04	
4277		3	100		20.12.2018	217,28	
4278		3	300		20.12.2018	0,36	
4279		3	100	2017	20.12.2018	82,89	
4280		3	300		20.12.2018	0,10	
4281		3	100	2017	27.12.2018	1,78	
4282		3	100	2017	27.12.2018	66,53	
4283		3	100	2017	27.12.2018	159,44	
4284		3	100	2017	27.12.2018	506,50	
4285		3	100	2017	27.12.2018	11,56	
4286		3	100	2017	27.12.2018	816,60	
4287		3	100	2017	27.12.2018	55,11	
4288		3	100	2017	27.12.2018	65,44	
4289		3	100	2017	27.12.2018	342,26	
4290		3	100	2017	27.12.2018	384,25	
4291		3	100	2017	27.12.2018	905,16	
4292		3	100	2017	27.12.2018	110,01	
4293		3	100	2017	27.12.2018	1.091,90	
4294		3	100	2017	27.12.2018	90,47	
4295		3	100	2017	27.12.2018	142,11	
4296		3	100	2017	27.12.2018	61,22	
4297		3	100	2017	27.12.2018	419,43	

ESERCIZIO 2018

CONTO CONSUNTIVO - LISTA REVERSALI AL 31/12/2018

ENTE 0006410 CONSORZIO VALORIZZAZIONE RIFIUTI 14 FILIALE 00190 CARIGNANO

DOCUMENTO	SUB	TITOLO	TIPOLOGIA	RESIDUO	DATA RISCOSSIONE	IMPORTO	DOCUMENTO
4298		3	100	2017	27.12.2018		983,92
4299		3	100	2017	27.12.2018		59,11
4300		3	100	2017	27.12.2018		42,48
4301		3	100	2017	27.12.2018		200,30
4302		3	100	2017	27.12.2018		1.547,35
4303		3	100	2017	27.12.2018		623,24
4304		3	100	2017	27.12.2018		283,34
4305		3	100	2017	27.12.2018		7,62
4306		3	100	2017	27.12.2018		6.383,12
4307		3	100	2017	27.12.2018		632,91
4308		3	100	2017	27.12.2018		1.550,95
4309		3	100	2017	27.12.2018		66,05
4310		3	100	2017	27.12.2018		336,90
4311		3	100	2017	27.12.2018		482,96
4312		3	100	2017	27.12.2018		15.175,90
4313		3	100	2017	27.12.2018		24,57
4314		3	100	2017	27.12.2018		1.611,70
4315		3	100	2017	27.12.2018		5.858,92
4316		3	100	2017	27.12.2018		3.665,19
4317		3	100	2017	27.12.2018		3.428,47
4318		3	100	2017	27.12.2018		2.645,14
4319		3	100	2017	27.12.2018		106,14
4320		3	100	2017	27.12.2018		2.264,36
4321		3	100	2017	27.12.2018		43,88
4322		3	100	2017	27.12.2018		201,83
4323		3	100	2017	27.12.2018		18,67
4324		3	100	2017	27.12.2018		13,04
4325		3	100	2017	27.12.2018		10,60
4326		3	100	2017	27.12.2018		495,39
4327		3	100	2017	27.12.2018		24,24
4328		3	100	2017	27.12.2018		47,04
4329		3	100	2017	27.12.2018		133,52
4330		3	100	2017	27.12.2018		251,24
4331		3	100	2017	27.12.2018		107,18
4332		3	100	2017	27.12.2018		1.016,46
4333		3	100	2017	27.12.2018		735,28
4334		3	100	2017	27.12.2018		14,04
4335		3	100	2017	27.12.2018		233,24
4336		3	100	2017	27.12.2018		323,91
4337		3	100	2017	27.12.2018		1.255,25
4338		3	100	2017	27.12.2018		20,34
4339		3	100	2017	27.12.2018		1.639,74
4340		3	100	2017	27.12.2018		59,12
4341		3	100	2017	27.12.2018		448,54
4342		3	100	2017	27.12.2018		212,57
4343		3	100	2017	27.12.2018		185,22



ESERCIZIO 2018

CONTO CONSUNTIVO - LISTA REVERSALI AL 31/12/2018

ENTE 0006410 CONSORZIO VALORIZZAZIONE RIFIUTI 14 FILIALE 00190 CARIGNANO

DOCUMENTO	SUB	TITOLO	TIPOLOGIA	RESIDUO	DATA RISCOSSIONE	IMPORTO	DOCUMENTO
4344		3	100	2017	27.12.2018		319,50
4345		3	100	2017	27.12.2018		286,15
4346		3	100	2017	27.12.2018		1.228,30
4347		3	100	2017	27.12.2018		76,46
4348		3	100	2017	27.12.2018		1.142,82
4349		3	100	2017	27.12.2018		196,89
4350		3	100	2017	27.12.2018		266,61
4351		3	100	2017	27.12.2018		1.546,10
4352		3	100	2017	27.12.2018		6.578,72
4353		3	100	2017	27.12.2018		50,04
4354		3	100	2017	27.12.2018		995,05
4355		3	100	2017	27.12.2018		1.652,44
4356		3	100	2017	27.12.2018		1.742,39
4357		3	100	2017	27.12.2018		676,17
4358		3	100	2017	27.12.2018		998,57
4359		3	100	2017	27.12.2018		392,10
4360		3	100	2017	27.12.2018		5.481,75
4361		3	100	2017	27.12.2018		1.657,16
4362		3	100	2017	27.12.2018		3.488,79
4363		3	100	2017	27.12.2018		21.481,40
4364		3	100	2017	27.12.2018		24,24
4365		3	100	2017	27.12.2018		87,28
4366		3	100	2017	27.12.2018		2.621,21
4367		3	100	2017	27.12.2018		263,30
4368		3	100	2017	27.12.2018		61,21
4369		3	100	2017	27.12.2018		58,57
4370		3	100	2017	27.12.2018		1.944,08
4371		3	100	2017	27.12.2018		59,66
4372		3	100	2017	27.12.2018		84,15
4373		3	100	2017	27.12.2018		38,55
4374		3	100	2017	27.12.2018		241,16
4375		3	100	2017	27.12.2018		4,99
4376		3	100	2017	27.12.2018		778,84
4377		3	100	2017	27.12.2018		59,12
4378		3	100	2017	27.12.2018		47,41
4379		3	100	2017	27.12.2018		142,37
4380		3	100	2017	27.12.2018		1.684,91
4381		3	100	2017	27.12.2018		109,40
4382		3	100	2017	27.12.2018		84,53
4383		3	100	2017	27.12.2018		905,54
4384		3	100	2017	27.12.2018		22,74
4385		3	100	2017	27.12.2018		1,71
4386		3	100	2017	27.12.2018		3,66
4387		3	100	2017	27.12.2018		22,70
4388		3	100	2017	27.12.2018		2,58
4389		3	100	2017	27.12.2018		3,98

ESERCIZIO 2018

CONTO CONSUNTIVO - LISTA REVERSALI AL 31/12/2018

ENTE 0006410 CONSORZIO VALORIZZAZIONE RIFIUTI 14 FILIALE 00190 CARIGNANO

DOCUMENTO	SUB	TITOLO	TIPOLOGIA	RESIDUO	DATA RISCOSSIONE	IMPORTO	DOCUMENTO
4390		3	100	2017	27.12.2018		3,78
4391		3	100	2017	27.12.2018		61,82
4392		3	100	2017	27.12.2018		120,44
4393		3	100	2017	27.12.2018		5,90
4394		3	100	2017	27.12.2018		300,62
4395		3	100	2017	27.12.2018		15,30
4396		3	100	2017	27.12.2018		17,44
4397		3	100	2017	27.12.2018		0,94
4398		3	100	2017	27.12.2018		50,27
4399		3	100	2017	27.12.2018		3,98
4400		3	100	2017	27.12.2018		22,70
4401		3	100	2017	27.12.2018		46,40
4402		3	100	2017	27.12.2018		1,71
4403		3	100	2017	27.12.2018		3,66
4404		3	100	2017	27.12.2018		61,80
4405		3	500		27.12.2018		6.403,91
4406		3	500		27.12.2018		39,04
4407		3	100		27.12.2018		2.440,00
4408		3	500		27.12.2018		37.396,52
4410		9	100		28.12.2018		952,38
4411		9	100		28.12.2018		2.396,46
4412		3	500		08.01.2019		2.780,70
4413		3	500		08.01.2019		2.918,24
4414		3	500		08.01.2019		208,28
4415		3	500		08.01.2019		97,37
4416		3	500		08.01.2019		97,37
4417		3	500		08.01.2019		136,38
4418		3	500		08.01.2019		46.115,48
4419		3	500		08.01.2019		10,00
4420		3	500		08.01.2019		205,18
4421		3	500		08.01.2019		46.800,00
4422		3	500		08.01.2019		26,84
4423		3	500		08.01.2019		101,49
4424		3	500		08.01.2019		60.428,51
4425		3	500		08.01.2019		1.075,73
4426		3	500		08.01.2019		5.432,98
4427		3	500		08.01.2019		18.029,26
4428		3	500		08.01.2019		143.869,69
4429		3	500		08.01.2019		118.294,72
4430		3	500		08.01.2019		72,44
4431		3	500		08.01.2019		86,86
4432		3	100	2017	08.01.2019		96.825,91
4433		3	100		08.01.2019		54.884,81
4434		3	100		08.01.2019		409.564,26
4435		3	100	2017	08.01.2019		51.744,44
4436		3	100		08.01.2019		21.483,02

ESERCIZIO 2018

CONTO CONSUNTIVO - LISTA REVERSALI AL 31/12/2018

ENTE 0006410 CONSORZIO VALORIZZAZIONE RIFIUTI 14 FILIALE 00190 CARIGNANO

DOCUMENTO	SUB	TITOLO	TIPOLOGIA	RESIDUO	DATA RISCOSSIONE	IMPORTO	DOCUMENTO
4437		3	100	2017	08.01.2019		22.016,56
4438		3	100	2017	08.01.2019		116.332,73
4439		3	100	2017	08.01.2019		49.404,48
4440		3	100	2017	08.01.2019		156,79
4441		3	100	2017	08.01.2019		95.131,51
4442		3	100	2017	08.01.2019		116.005,79
4443		3	100	2017	08.01.2019		4.514,87
4444		3	100	2017	08.01.2019		6.922,04
4445		3	100	2017	08.01.2019		298,24
4446		3	100	2017	08.01.2019		6.099,66
4447		3	100	2017	08.01.2019		6.585,91
4448		3	100	2017	08.01.2019		143,94
4449		3	100	2017	08.01.2019		16.265,67
4450		3	100	2017	08.01.2019		3.248,14
4451		3	100	2017	08.01.2019		821,79
4452		3	100	2017	08.01.2019		9.099,74
4453		3	100	2017	08.01.2019		4.466,61
4454		3	100	2017	08.01.2019		37.533,39
4455		3	100	2017	08.01.2019		1.221,44
4456		3	100	2017	08.01.2019		19.899,24
4457		3	100	2017	08.01.2019		1.432,00
4458		3	100	2017	08.01.2019		5.356,65
4459		3	100	2017	08.01.2019		1.891,36
4460		3	100	2017	08.01.2019		13.481,31
4461		3	100	2017	08.01.2019		10.163,48
4462		3	100	2017	08.01.2019		4.506,00
4463		3	100	2017	08.01.2019		48,52
4464		3	100	2017	08.01.2019		679,48
4465		3	100	2017	08.01.2019		3.958,49
4466		3	100	2017	08.01.2019		1.049,56
4467		3	100	2017	08.01.2019		2.187,65
4468		3	100	2017	08.01.2019		3.669,24
4469		3	100	2017	08.01.2019		8.145,48
4470		3	100	2017	08.01.2019		8.310,10
4471		3	100	2017	08.01.2019		14.419,86
4472		3	100	2017	08.01.2019		3.382,62
4473		3	100	2017	08.01.2019		3.284,75
4474		3	100	2017	08.01.2019		6.846,15
4475		3	100	2017	08.01.2019		2.594,59
4476		3	100	2017	08.01.2019		3.235,00
4477		3	100	2017	08.01.2019		80,00
4478		3	100	2017	08.01.2019		7.734,76
4479		3	100	2017	10.01.2019		0,06
4480		3	100	2017	10.01.2019		0,04
4481		3	100	2017	10.01.2019		0,05
4482		3	100	2017	10.01.2019		0,06

ESERCIZIO 2018

CONTO CONSUNTIVO - LISTA REVERSALI AL 31/12/2018

ENTE 0006410 CONSORZIO VALORIZZAZIONE RIFIUTI 14 FILIALE 00190 CARIGNANO

DOCUMENTO	SUB	TITOLO	TIPOLOGIA	RESIDUO	DATA RISCOSSIONE	IMPORTO	DOCUMENTO
4483		3	100	2017	10.01.2019		0,32
4484		3	100	2017	10.01.2019		0,02
4485		3	100	2017	10.01.2019		0,10
4486		3	100	2017	10.01.2019		0,07
4487		3	100	2017	10.01.2019		0,13
4488		3	100	2017	10.01.2019		0,14
4489		3	100	2017	10.01.2019		0,13
4490		3	100	2017	10.01.2019		0,08
4491		3	100	2017	10.01.2019		0,01
4492		3	100	2017	10.01.2019		0,40
4493		3	100	2017	16.01.2019		861,70
4494		3	100	2017	16.01.2019		332,06
4495		3	100	2017	16.01.2019		583,86
4496		3	100	2017	16.01.2019		184,87
4497		3	100	2017	16.01.2019		97,00
4498		3	100	2017	16.01.2019		1.200,76
4499		3	100	2017	16.01.2019		12,24
4500		3	100	2017	16.01.2019		836,67
4501		3	100	2017	16.01.2019		231,26
4502		3	100	2017	16.01.2019		3,78
4503		3	100	2017	16.01.2019		15,29
4504		3	100	2017	16.01.2019		17,44
4505		3	100	2017	16.01.2019		1,88
4506		3	100	2017	16.01.2019		1,71
4507		3	100	2017	16.01.2019		50,26
4508		3	100	2017	16.01.2019		447,01
4509		3	100	2017	16.01.2019		30,91
4510		3	100	2017	16.01.2019		0,47
4511		3	100	2017	16.01.2019		0,28
4512		3	100	2017	16.01.2019		0,43
4513		3	100	2017	16.01.2019		0,44
4514		3	100	2017	16.01.2019		2,57
4515		3	100	2017	16.01.2019		0,18
4516		3	100	2017	16.01.2019		0,78
4517		3	100	2017	16.01.2019		0,56
4518		3	100	2017	16.01.2019		1,02
4519		3	100	2017	16.01.2019		1,10
4520		3	100	2017	16.01.2019		1,04
4521		3	100	2017	16.01.2019		0,61
4522		3	100	2017	16.01.2019		0,05
4523		3	100	2017	16.01.2019		3,20
4524		3	100	2017	16.01.2019		232,44
4525		3	300	2017	16.01.2019		0,27
4526		3	100	2017	16.01.2019		79,54
4527		3	300	2017	16.01.2019		0,02
4528		3	100	2017	16.01.2019		1.574,36

ESERCIZIO 2018

CONTO CONSUNTIVO - LISTA REVERSALI AL 31/12/2018

ENTE	0006410	CONSORZIO VALORIZZAZIONE RIFIUTI 14	FILIALE 00190	CARIGNANO			
DOCUMENTO	SUB	TITOLO	TIPOLOGIA	RESIDUO	DATA RISCOSSIONE	IMPORTO	DOCUMENTO
4529		3	100	2017	16.01.2019		1.110,70
4530		3	100	2017	16.01.2019		913,51
4531		3	100	2017	16.01.2019		2.587,58
4532		3	100	2017	16.01.2019		8.168,85
4533		3	100	2017	16.01.2019		18.067,27
4534		3	100		16.01.2019		149,52
4535		3	100		16.01.2019		15,21
4536		3	300		16.01.2019		0,17
4537		3	100	2017	16.01.2019		35,39
4538		3	100	2017	16.01.2019		69,54
4539		3	300		16.01.2019		0,14
4540		3	100	2017	16.01.2019		60,66
4541		3	300		16.01.2019		0,01
4542		3	100		16.01.2019		119,50
4543		3	100		16.01.2019		148,63
4544		3	100		16.01.2019		151,39
4545		3	500		21.01.2019		95,22
4546		3	100	2017	16.01.2019		53,89
4547		3	300		16.01.2019		0,05
4548		3	300		16.01.2019		0,06
4549		3	100		16.01.2019		63,03
4550		3	100		16.01.2019		190,65
4551		3	300		16.01.2019		0,35
4552		3	100	2017	16.01.2019		380,13
4553		3	100	2017	17.01.2019		88,53
4554		3	300		17.01.2019		0,10
4555		3	100	2017	17.01.2019		45,04
4556		3	300		17.01.2019		0,04
4557		3	100		17.01.2019		641,15
4558		3	300		17.01.2019		2,67
4559		3	100	2017	17.01.2019		1.141,26
4560		3	100	2017	17.01.2019		46,35
4561		3	100	2017	17.01.2019		44,45
4562		3	100	2017	17.01.2019		371,03
4563		3	100	2017	17.01.2019		615,09
4564		3	100	2017	17.01.2019		8.784,56
4565		3	100	2017	17.01.2019		33,85
4566		3	100	2017	17.01.2019		820,24
4567		3	100	2017	17.01.2019		228,21
4568		3	100	2017	17.01.2019		514,50
4569		3	100	2017	17.01.2019		202,38
4570		3	100	2017	17.01.2019		885,99
4571		3	100	2017	17.01.2019		75,53
4572		3	100	2017	21.01.2019		147,55
4573		3	500		21.01.2019		124,44
4574		3	100	2017	21.01.2019		6.979,07

ESERCIZIO 2018

CONTO CONSUNTIVO - LISTA REVERSALI AL 31/12/2018

ENTE 0006410 CONSORZIO VALORIZZAZIONE RIFIUTI 14 FILIALE 00190 CARIGNANO

DOCUMENTO	SUB	TITOLO	TIPOLOGIA	RESIDUO	DATA RISCOSSIONE	IMPORTO	DOCUMENTO
4575		3	100		21.01.2019		672.720,98
4576		3	100	2017	21.01.2019		168,57
4577		3	100	2017	21.01.2019		694,67
4578		3	100	2017	21.01.2019		1.167,75
4579		3	100	2017	21.01.2019		42,56
4580		3	100	2017	21.01.2019		3.757,87
4581		3	100	2017	21.01.2019		8,24
4582		3	100	2017	21.01.2019		2.699,57
4583		3	100	2017	21.01.2019		231,65
4584		3	100	2017	21.01.2019		65,76
4585		3	100	2017	21.01.2019		741,82
4586		3	100	2017	21.01.2019		46,93
4587		3	100	2017	21.01.2019		135,65
4588		3	100	2017	21.01.2019		1.099,43
4589		3	100	2017	21.01.2019		268,33
4590		3	100	2017	21.01.2019		1,78
4591		3	100	2017	21.01.2019		134,73
4592		3	100	2017	21.01.2019		231,91
4593		3	100	2017	21.01.2019		7.412,48
4594		3	100	2017	21.01.2019		4.985,81
4595		3	100	2017	21.01.2019		712,62
4596		3	100	2017	21.01.2019		428,69
4597		3	100	2017	21.01.2019		2.052,65
4598		3	100	2017	21.01.2019		1.096,17
4599		3	100	2017	21.01.2019		2.318,77
4600		3	100	2017	21.01.2019		2.136,76
4601		3	100	2017	21.01.2019		2.458,74

T O T A L E    E N T R A T E

-----  
48.369.101,31

ESERCIZIO 2018

CONTO CONSUNTIVO - LISTA MANDATI AL 31/12/2018

ENTE 0006410 CONSORZIO VALORIZZAZIONE RIFIUTI 14 FILIALE 00190 CARIGNANO

DOCUMENTO	SUB	MISSIONE	PROGRAMMA	TITOLO	RESIDUO	DATA PAGAMENTO	IMPORTO	DOCUMENTO
1		09	03	1	2017	15.01.2018	485,85	
2		09	03	1	2017	15.01.2018	224,40	
3		99	01	7	2017	15.01.2018	700,00	
4		09	03	1	2017	11.01.2018	648,42	
5		09	03	1	2017	11.01.2018	18,50	
6		01	03	1		11.01.2018	16.320,38	
7		01	11	1	2017	11.01.2018	860,00	
8		01	11	1	2017	11.01.2018	56,00	
9		01	11	1	2017	11.01.2018	67,20	
10		09	03	2	2017	11.01.2018	74.852,85	
11		09	03	1	2017	12.01.2018	13.983,44	
12		09	03	1	2017	12.01.2018	533,77	
13		09	03	1	2017	12.01.2018	769,16	
14		09	03	1	2017	12.01.2018	415.557,41	
15		09	03	1	2017	12.01.2018	243,27	
16		09	03	1	2017	12.01.2018	50.132,41	
17		09	03	1	2017	12.01.2018	4.374,37	
18		09	03	2	2017	12.01.2018	59.221,69	
19		09	03	2	2017	12.01.2018	580,46	
20		09	03	1	2017	12.01.2018	92,55	
21		09	03	1	2017	12.01.2018	78,21	
22		09	03	1	2017	12.01.2018	61,79	
23		09	03	1	2017	12.01.2018	81,48	
24		09	03	1	2017	12.01.2018	71,39	
25		09	03	1	2017	12.01.2018	154,45	
26		09	03	1	2017	12.01.2018	81,48	
27		09	03	1	2017	12.01.2018	70,37	
28		09	03	1	2017	15.01.2018	18.746,06	
29		99	01	7		15.01.2018	3.518,17	
30		01	03	1	2017	26.03.2018	480,00	
31		01	03	1	2017	26.03.2018	1.365,00	
32		01	03	1	2017	15.01.2018	4.239,49	
33		01	03	1	2017	15.01.2018	1.117,08	
34		01	03	1	2017	15.01.2018	196,94	
35		01	03	1	2017	15.01.2018	944,79	
36		01	03	1	2017	15.01.2018	1.510,72	
37		01	03	1	2017	15.01.2018	7.494,24	
38		01	03	1		15.01.2018	14.465,66	
39		01	03	1		15.01.2018	2.065,66	
40		01	03	1		15.01.2018	669,02	
41		01	03	1		15.01.2018	1.159,80	
42		01	03	1		15.01.2018	1.745,40	
43		09	03	1	2017	15.01.2018	446,09	
44		09	03	1	2017	15.01.2018	660,00	
45		09	03	1	2017	15.01.2018	36,60	
46		09	03	1	2017	16.01.2018	44,94	

ESERCIZIO 2018

CONTO CONSUNTIVO - LISTA MANDATI AL 31/12/2018

ENTE 0006410 CONSORZIO VALORIZZAZIONE RIFIUTI 14 FILIALE 00190 CARIGNANO

DOCUMENTO	SUB	MISSIONE	PROGRAMMA	TITOLO	RESIDUO	DATA PAGAMENTO	IMPORTO	DOCUMENTO
47		09	03	1	2017	16.01.2018	9,86	
48		09	03	1	2017	16.01.2018	841,80	
49		09	03	1	2017	16.01.2018	1.024,80	
50		09	03	1	2017	16.01.2018	44.392,76	
51		09	03	1	2017	16.01.2018	427,00	
52		09	03	2	2017	16.01.2018	28.695,49	
53		99	01	7		26.03.2018	5.000,00	
54		09	03	1	2017	16.01.2018	1.441,49	
55		01	03	1	2017	05.02.2018	805,48	
56		01	03	1	2017	17.01.2018	146,40	
57		01	03	1	2017	17.01.2018	244,00	
58		01	03	1	2017	17.01.2018	378,20	
59		09	03	1	2017	17.01.2018	988,20	
60		09	03	1	2017	17.01.2018	3.050,00	
61		09	03	1	2017	17.01.2018	607,02	
62		09	03	1	2017	17.01.2018	6.674,01	
63		09	03	1	2017	17.01.2018	31.546,64	
64		09	03	1	2017	17.01.2018	305,00	
65		01	03	1	2017	19.01.2018	4.291,34	
66		01	03	1	2017	19.01.2018	392,84	
67		01	03	1	2017	19.01.2018	493,85	
68		01	03	1	2017	19.01.2018	854,00	
69		01	03	1	2017	19.01.2018	488,00	
71		09	03	1	2017	19.01.2018	1.903,00	
72		09	03	1	2017	19.01.2018	8,70	
73		09	03	1	2017	19.01.2018	712,72	
74		09	03	1	2017	19.01.2018	270,36	
75		01	02	1	2017	19.01.2018	50,52	
76		01	02	1	2017	19.01.2018	81,76	
77		01	02	1	2017	19.01.2018	290,91	
78		09	03	1	2017	19.01.2018	10.222,73	
79		09	03	1	2017	19.01.2018	475,80	
80		09	03	1	2017	19.01.2018	3.408,57	
81		09	03	1	2017	19.01.2018	145.167,35	
82		09	03	1	2017	19.01.2018	388,80	
83		09	03	1	2017	19.01.2018	409.159,94	
84		09	03	1	2017	19.01.2018	1.907,36	
85		01	03	1	2017	26.01.2018	869,15	
86		09	03	1		29.01.2018	18.284,75	
87		09	03	1		29.01.2018	436,77	
88		01	03	1	2017	19.01.2018	85,40	
89		09	03	1		29.01.2018	1.731,75	
90		09	03	1		29.01.2018	1.724,48	
91		09	03	1		29.01.2018	1.728,00	
92		09	03	1		29.01.2018	214,99	
93		09	03	1		29.01.2018	352,07	



ESERCIZIO 2018

CONTO CONSUNTIVO - LISTA MANDATI AL 31/12/2018

ENTE 0006410 CONSORZIO VALORIZZAZIONE RIFIUTI 14 FILIALE 00190 CARIGNANO

DOCUMENTO	SUB	MISSIONE	PROGRAMMA	TITOLO	RESIDUO	DATA PAGAMENTO	IMPORTO	DOCUMENTO
94		99	01	7		29.01.2018	599,73	
95		09	03	1	2017	29.01.2018	2,50	
96		09	03	1		29.01.2018	65,75	
97		01	03	1		29.01.2018	8.876,82	
98		01	03	1		29.01.2018	1.339,57	
99		01	03	1		29.01.2018	176,82	
100		01	03	1		29.01.2018	236,86	
101		01	03	1		29.01.2018	18,71	
102		01	03	1	2017	29.01.2018	9,70	
103		99	01	7		29.01.2018	71,20	
104		01	11	1		29.01.2018	4.709,41	
105		01	03	1	2017	25.01.2018	10.864,37	
106		09	03	1	2017	23.01.2018	26.742,58	
107		09	03	1	2017	23.01.2018	818,51	
108		09	03	1	2017	23.01.2018	11.628,93	
109		09	03	1	2017	23.01.2018	695,63	
110		09	03	1		23.01.2018	2.997,50	
111		09	03	1		23.01.2018	1.714,01	
112		09	03	1	2017	23.01.2018	11.794,39	
113		09	03	2	2017	23.01.2018	1.464,00	
114		09	03	2	2017	23.01.2018	1.903,20	
115		09	03	2	2017	23.01.2018	1.171,20	
116		09	03	2	2017	23.01.2018	10.996,71	
117		09	03	2	2017	23.01.2018	165,92	
118		01	03	1	2017	23.01.2018	2.958,39	
119		01	11	1		29.01.2018	554,85	
120		01	11	1		29.01.2018	88,41	
121		99	01	7		29.01.2018	16,64	
122		01	01	1		29.01.2018	2.375,21	
123		01	01	1		29.01.2018	137,37	
124		01	01	1		29.01.2018	59,06	
125		01	01	1		29.01.2018	115,76	
126		99	01	7		29.01.2018	160,00	
127		01	02	1		29.01.2018	5.456,22	
128		01	02	1		29.01.2018	423,40	
129		01	02	1		29.01.2018	64,72	
130		99	01	7		29.01.2018	101,58	
131		01	01	1	2017	29.01.2018	236,00	
132		01	01	1	2017	29.01.2018	236,00	
133		01	01	1	2017	29.01.2018	177,80	
134		99	01	7		15.02.2018	4.520,36	
135		09	03	1		15.02.2018	7.210,00	
136		01	03	1		15.02.2018	3.107,23	
137		01	11	1		15.02.2018	1.562,05	
138		01	01	1		15.02.2018	565,43	
139		01	02	1		15.02.2018	1.640,96	

ESERCIZIO 2018

CONTO CONSUNTIVO - LISTA MANDATI AL 31/12/2018

ENTE 0006410 CONSORZIO VALORIZZAZIONE RIFIUTI 14 FILIALE 00190 CARIGNANO

DOCUMENTO	SUB	MISSIONE	PROGRAMMA	TITOLO	RESIDUO	DATA PAGAMENTO	IMPORTO	DOCUMENTO
140		99	01	7		15.02.2018	84,09	
141		01	01	1		15.02.2018	244,46	
142		01	01	1		15.02.2018	84,00	
143		01	03	1		15.02.2018	4.249,94	
144		99	01	7		15.02.2018	9.415,06	
145		99	01	7		23.01.2018	69,74	
146		99	01	7		23.01.2018	140,07	
147		09	03	1	2017	24.01.2018	234.560,25	
148		09	03	1	2017	24.01.2018	157.167,88	
149		09	03	1	2017	24.01.2018	80.810,51	
150		09	03	1	2017	24.01.2018	8.952,68	
151		09	03	1	2017	24.01.2018	59.568,16	
152		09	03	1	2017	24.01.2018	36.105,18	
153		09	03	1	2017	24.01.2018	7.738,66	
154		09	03	1	2017	24.01.2018	36.085,60	
155		09	03	1	2017	24.01.2018	11.730,70	
156		09	03	1	2017	24.01.2018	1.941,47	
157		09	03	1	2017	24.01.2018	5.471,33	
158		09	03	1	2017	24.01.2018	68.210,52	
159		09	03	1	2017	24.01.2018	157.160,99	
160		09	03	1	2017	24.01.2018	104.278,37	
161		09	03	1	2017	24.01.2018	141.101,52	
162		09	03	1	2017	26.01.2018	2.873,41	
163		09	03	1	2017	26.01.2018	863,34	
164		09	03	1	2017	26.01.2018	78,41	
165		09	03	1	2017	26.01.2018	149,20	
166		09	03	1	2017	26.01.2018	133,00	
167		09	03	1	2017	26.01.2018	187,74	
168		09	03	1	2017	26.01.2018	437,95	
169		09	03	1	2017	26.01.2018	31,28	
170		09	03	1	2017	26.01.2018	174,20	
171		09	03	1	2017	26.01.2018	2.576,66	
172		09	03	1	2017	26.01.2018	221,27	
173		09	03	1	2017	26.01.2018	317,24	
174		09	03	1	2017	26.01.2018	798,98	
175		09	03	1	2017	26.01.2018	80,62	
176		01	03	1	2017	30.01.2018	4.636,00	
177		09	03	1	2017	30.01.2018	1.220,00	
178		09	03	1	2017	30.01.2018	1.220,00	
179		09	03	1	2017	30.01.2018	678,32	
180		09	03	2	2017	30.01.2018	702,72	
181		09	03	1		31.01.2018	1.480,85	
182		09	03	1		31.01.2018	686,00	
183		99	01	7		15.02.2018	6.722,55	
184		09	03	1	2017	02.02.2018	337,43	
185		09	03	1	2017	02.02.2018	41.199,90	

ESERCIZIO 2018

CONTO CONSUNTIVO - LISTA MANDATI AL 31/12/2018

ENTE 0006410 CONSORZIO VALORIZZAZIONE RIFIUTI 14 FILIALE 00190 CARIGNANO

DOCUMENTO	SUB	MISSIONE	PROGRAMMA	TITOLO	RESIDUO	DATA PAGAMENTO	IMPORTO	DOCUMENTO
186		09	03	1	2017	02.02.2018	2.855,43	
187		09	03	1	2017	02.02.2018	2.964,00	
188		01	03	1	2017	02.02.2018	3.926,67	
189		99	01	7		15.02.2018	460,00	
190		01	11	1	2017	09.02.2018	9.974,92	
191		01	11	1	2017	09.02.2018	365,30	
192		01	03	1	2017	05.02.2018	426,65	
193		01	03	1	2017	05.02.2018	1.144,25	
194		01	03	1	2017	05.02.2018	561,20	
195		01	03	1	2017	05.02.2018	73,20	
196		01	03	1	2017	05.02.2018	130,48	
197		01	03	1	2017	05.02.2018	242,26	
198		01	03	1	2017	05.02.2018	25,51	
199		09	03	1	2017	05.02.2018	27,79	
200		01	03	1	2017	05.02.2018	180,12	
201		01	03	1	2017	05.02.2018	39,63	
202		09	03	1	2017	05.02.2018	58,38	
203		09	03	1	2017	05.02.2018	12,84	
204		09	03	1	2017	06.02.2018	233,35	
205		09	03	1	2017	06.02.2018	147,69	
206		09	03	1	2017	06.02.2018	269,18	
207		09	03	1	2017	06.02.2018	9,94	
208		09	03	1	2017	06.02.2018	137,38	
209		09	03	1	2017	06.02.2018	124,12	
210		01	03	1	2017	14.02.2018	1.890,00	
211		01	03	1	2017	08.02.2018	1.423,37	
212		01	03	1		08.02.2018	1.423,37	
213		09	03	1	2017	08.02.2018	35,45	
214		09	03	1	2017	08.02.2018	83,71	
215		09	03	1	2017	08.02.2018	4,91	
216		01	11	1	2017	08.03.2018	1.098,00	
217		01	03	1		09.02.2018	2.196,00	
218		09	03	1	2017	09.02.2018	1.400,00	
219		09	03	1	2017	09.02.2018	8.620,03	
220		09	03	1	2017	09.02.2018	11.026,57	
221		09	03	1	2017	09.02.2018	85,40	
222		09	03	1	2017	09.02.2018	122,00	
223		09	03	1	2017	09.02.2018	353,80	
224		09	03	1	2017	09.02.2018	902,80	
225		09	03	2	2017	09.02.2018	1.171,20	
226		09	03	2	2017	09.02.2018	305,00	
227		09	03	2	2017	09.02.2018	1.334,43	
228		01	03	1		14.02.2018	140,00	
229		09	03	1		14.02.2018	1.620,39	
230		01	11	1	2017	14.02.2018	852,55	
231		01	11	1	2017	14.02.2018	187,56	

ESERCIZIO 2018

CONTO CONSUNTIVO - LISTA MANDATI AL 31/12/2018

ENTE 0006410 CONSORZIO VALORIZZAZIONE RIFIUTI 14 FILIALE 00190 CARIGNANO

DOCUMENTO	SUB	MISSIONE	PROGRAMMA	TITOLO	RESIDUO	DATA PAGAMENTO	IMPORTO	DOCUMENTO
232		01	11	1	2017	14.02.2018	526,50	
233		01	11	1	2017	14.02.2018	115,83	
234		09	03	1	2017	14.02.2018	78,68	
235		09	03	1	2017	14.02.2018	36.387,49	
236		09	03	1	2017	14.02.2018	144.573,14	
237		09	03	1	2017	14.02.2018	816.875,68	
238		09	03	1	2017	14.02.2018	17.244,00	
239		09	03	1	2017	14.02.2018	39.684,27	
240		09	03	1	2017	14.02.2018	13.566,00	
241		09	03	1	2017	16.02.2018	114,07	
242		09	03	1	2017	16.02.2018	268,27	
243		09	03	2		16.02.2018	568,52	
244		09	03	2		16.02.2018	27.680,99	
245		09	03	1	2017	16.02.2018	11.426,93	
246		09	03	1	2017	16.02.2018	11.426,93	
247		09	03	1	2017	16.02.2018	5.365,56	
248		09	03	1	2017	16.02.2018	4.685,53	
249		09	03	1	2017	14.06.2018	10.396,97	
250		09	03	1	2017	16.02.2018	23.771,62	
251		09	03	1	2017	16.02.2018	10.780,35	
252		09	03	1	2017	16.02.2018	5.433,30	
253		09	03	1	2017	16.02.2018	1.795,42	
254		09	03	1	2017	26.02.2018	54.025,93	
255		09	03	1	2017	26.02.2018	65.701,39	
256		09	03	1	2017	26.02.2018	94.431,23	
257		01	03	1	2017	22.02.2018	5,88	
258		01	03	1	2017	22.02.2018	9,98	
259		01	03	1	2017	22.02.2018	11,76	
260		01	03	1	2017	22.02.2018	8,40	
261		01	03	1	2017	22.02.2018	5,88	
262		01	03	1	2017	22.02.2018	11,06	
263		01	03	1	2017	22.02.2018	5,88	
264		01	03	1	2017	22.02.2018	23,52	
265		01	03	1	2017	22.02.2018	12,00	
266		01	03	1	2017	22.02.2018	5,88	
267		01	03	1	2017	22.02.2018	5,88	
268		01	03	1	2017	22.02.2018	17,64	
269		01	03	1	2017	22.02.2018	5,88	
270		01	03	1	2017	22.02.2018	5,88	
271		01	03	1	2017	22.02.2018	5,88	
272		01	03	1	2017	22.02.2018	5,88	
273		01	03	1	2017	22.02.2018	5,88	
274		01	03	1	2017	22.02.2018	5,88	
275		01	03	1	2017	22.02.2018	17,64	
276		01	03	1	2017	22.02.2018	5,88	
277		01	03	1	2017	22.02.2018	9,98	

ESERCIZIO 2018

CONTO CONSUNTIVO - LISTA MANDATI AL 31/12/2018

ENTE 0006410 CONSORZIO VALORIZZAZIONE RIFIUTI 14 FILIALE 00190 CARIGNANO

DOCUMENTO	SUB	MISSIONE	PROGRAMMA	TITOLO	RESIDUO	DATA PAGAMENTO	IMPORTO	DOCUMENTO
278		01	03	1	2017	22.02.2018	5,88	
279		01	03	1	2017	22.02.2018	5,88	
280		01	03	1	2017	22.02.2018	5,88	
281		01	03	1	2017	22.02.2018	5,88	
282		01	03	1	2017	22.02.2018	5,88	
283		01	03	1	2017	22.02.2018	5,88	
284		01	03	1	2017	22.02.2018	5,88	
285		01	03	1	2017	22.02.2018	27,14	
286		01	03	1	2017	22.02.2018	5,88	
287		01	03	1	2017	22.02.2018	11,76	
288		01	03	1	2017	22.02.2018	5,88	
289		01	03	1	2017	22.02.2018	5,88	
290		01	03	1	2017	22.02.2018	5,88	
291		01	03	1	2017	22.02.2018	11,76	
292		01	03	1	2017	22.02.2018	5,88	
293		09	03	1		26.02.2018	17.933,93	
294		09	03	1		26.02.2018	419,33	
295		01	03	1	2017	23.02.2018	5,88	
296		01	03	1	2017	23.02.2018	33,40	
297		01	03	1	2017	26.02.2018	11,76	
298		01	03	1	2017	23.02.2018	9,98	
299		09	03	1		26.02.2018	1.739,59	
300		01	03	1	2017	23.02.2018	7,78	
301		09	03	1		26.02.2018	1.720,11	
302		09	03	1		26.02.2018	1.720,11	
303		09	03	1		26.02.2018	411,29	
304		09	03	1		26.02.2018	352,07	
305		99	01	7		26.02.2018	583,95	
306		09	03	1		26.02.2018	4,50	
307		09	03	1		26.02.2018	65,75	
308		01	03	1		26.02.2018	8.876,82	
309		01	03	1		26.02.2018	1.339,57	
310		01	03	1		26.02.2018	176,82	
311		01	03	1	2017	23.02.2018	17,64	
312		01	03	1		26.02.2018	346,17	
313		01	03	1		26.02.2018	18,71	
314		99	01	7		26.02.2018	43,37	
315		01	03	1	2017	23.02.2018	5,88	
316		01	03	1	2017	23.02.2018	11,83	
317		01	11	1		26.02.2018	4.709,41	
318		01	11	1		26.02.2018	554,85	
319		01	03	1	2017	23.02.2018	5,88	
320		01	03	1	2017	23.02.2018	5,88	
321		01	11	1		26.02.2018	88,41	
322		99	01	7		26.02.2018	10,68	
323		01	01	1		26.02.2018	2.375,21	

ESERCIZIO 2018

CONTO CONSUNTIVO - LISTA MANDATI AL 31/12/2018

ENTE 0006410 CONSORZIO VALORIZZAZIONE RIFIUTI 14 FILIALE 00190 CARIGNANO

DOCUMENTO	SUB	MISSIONE	PROGRAMMA	TITOLO	RESIDUO	DATA PAGAMENTO	IMPORTO	DOCUMENTO
324		01	01	1		26.02.2018	137,37	
325		01	01	1		26.02.2018	59,06	
326		01	03	1	2017	23.02.2018	37,44	
327		01	03	1	2017	23.02.2018	5,88	
328		01	03	1	2017	23.02.2018	5,88	
329		01	03	1	2017	23.02.2018	5,88	
330		01	03	1	2017	23.02.2018	35,28	
331		01	01	1		26.02.2018	201,75	
332		99	01	7		26.02.2018	160,00	
333		01	02	1		26.02.2018	5.458,29	
334		01	02	1		26.02.2018	423,40	
335		01	02	1		26.02.2018	72,93	
336		99	01	7		26.02.2018	103,82	
337		01	01	1	2017	26.02.2018	184,00	
338		01	01	1	2017	26.02.2018	772,02	
339		01	01	1	2017	26.02.2018	700,18	
340		01	03	1		23.02.2018	182,20	
341		09	03	1		13.03.2018	7.350,28	
342		09	03	1	2017	23.02.2018	722,00	
343		09	03	1		23.02.2018	449.641,06	
344		99	01	7		13.03.2018	4.534,41	
346		99	01	7	2017	23.02.2018	775,00	
347		01	03	1		13.03.2018	3.133,64	
348		99	01	7	2017	23.02.2018	2.562,00	
349		01	11	1		13.03.2018	1.564,89	
350		01	01	1		13.03.2018	586,30	
351		99	01	7	2017	23.02.2018	516,00	
352		01	02	1		13.03.2018	1.643,27	
353		99	01	7		13.03.2018	84,09	
354		01	01	1		13.03.2018	244,46	
355		01	01	1		13.03.2018	86,00	
356		01	03	1		13.03.2018	4.264,29	
357		99	01	7		13.03.2018	9.680,52	
358		99	01	7		23.02.2018	69,74	
359		99	01	7		23.02.2018	140,07	
360		09	03	2		23.02.2018	58,26	
361		01	02	1	2017	23.02.2018	5.980,00	
362		01	02	1	2017	23.02.2018	1.315,60	
363		01	02	1	2017	23.02.2018	2.080,00	
364		01	02	1	2017	23.02.2018	457,60	
365		01	03	1	2017	26.02.2018	7,75	
366		01	03	1	2017	26.02.2018	5,88	
367		01	03	1	2017	26.02.2018	5,88	
368		01	03	1	2017	26.02.2018	5,88	
369		09	03	2		26.02.2018	1.387,92	
370		01	03	1	2017	26.02.2018	32,72	

ESERCIZIO 2018

CONTO CONSUNTIVO - LISTA MANDATI AL 31/12/2018

ENTE 0006410 CONSORZIO VALORIZZAZIONE RIFIUTI 14 FILIALE 00190 CARIGNANO

DOCUMENTO	SUB	MISSIONE	PROGRAMMA	TITOLO	RESIDUO	DATA PAGAMENTO	IMPORTO	DOCUMENTO
371		09	03	2		26.02.2018	443,99	
372		09	03	2		26.02.2018	403,52	
373		01	03	1	2017	26.02.2018	6,68	
374		01	03	1	2017	26.02.2018	5,88	
375		01	03	1	2017	26.02.2018	5,88	
376		01	03	1	2017	26.02.2018	23,52	
377		01	03	1	2017	26.02.2018	22,82	
378		01	03	1	2017	26.02.2018	9,39	
379		01	03	1	2017	26.02.2018	5,88	
380		01	03	1	2017	26.02.2018	5,88	
381		01	03	1	2017	26.02.2018	5,88	
382		01	03	1	2017	26.02.2018	5,85	
383		01	03	1	2017	26.02.2018	5,88	
384		01	03	1	2017	26.02.2018	5,88	
385		01	03	1	2017	26.02.2018	5,88	
386		01	03	1	2017	27.02.2018	17,64	
387		01	03	1	2017	27.02.2018	29,40	
388		01	03	1	2017	27.02.2018	5,88	
389		01	03	1	2017	27.02.2018	5,88	
390		01	03	1	2017	27.02.2018	5,88	
391		01	03	1	2017	27.02.2018	6,88	
392		01	03	1	2017	27.02.2018	11,76	
393		01	03	1	2017	27.02.2018	5,88	
394		01	03	1	2017	27.02.2018	94,62	
395		01	03	1	2017	27.02.2018	5,88	
396		01	03	1	2017	27.02.2018	9,98	
397		01	03	1	2017	27.02.2018	9,88	
398		01	03	1	2017	27.02.2018	5,88	
399		01	03	1	2017	27.02.2018	5,88	
400		01	03	1	2017	27.02.2018	5,88	
401		01	03	1	2017	27.02.2018	5,88	
402		01	03	1	2017	27.02.2018	5,88	
403		01	03	1	2017	27.02.2018	221,18	
404		01	03	1	2017	27.02.2018	11,76	
405		01	03	1	2017	27.02.2018	5,88	
406		01	03	1	2017	27.02.2018	429,62	
407		01	03	1	2017	27.02.2018	11,76	
408		01	03	1	2017	27.02.2018	62,80	
409		01	03	1	2017	27.02.2018	9,03	
410		01	03	1	2017	27.02.2018	17,64	
411		01	03	1	2017	27.02.2018	5,88	
412		01	03	1	2017	27.02.2018	9,88	
413		01	03	1	2017	27.02.2018	9,39	
414		01	03	1	2017	27.02.2018	5,88	
415		01	03	1	2017	27.02.2018	9,98	
416		01	03	1	2017	27.02.2018	13,53	

ESERCIZIO 2018

CONTO CONSUNTIVO - LISTA MANDATI AL 31/12/2018

ENTE 0006410 CONSORZIO VALORIZZAZIONE RIFIUTI 14 FILIALE 00190 CARIGNANO

DOCUMENTO	SUB	MISSIONE	PROGRAMMA	TITOLO	RESIDUO	DATA PAGAMENTO	IMPORTO	DOCUMENTO
417		01	03	1	2017	27.02.2018	5,88	
418		01	03	1	2017	27.02.2018	89,56	
419		01	03	1	2017	27.02.2018	102,08	
420		09	03	1	2017	27.02.2018	4.880,00	
421		09	03	1	2017	27.02.2018	13.325,49	
422		01	03	1	2017	28.02.2018	5,88	
423		01	03	1	2017	28.02.2018	5,88	
424		01	03	1	2017	28.02.2018	5,88	
425		01	11	1	2017	28.02.2018	195,20	
426		09	03	1	2017	01.03.2018	141,52	
427		09	03	1	2017	01.03.2018	161,04	
428		09	03	1	2017	01.03.2018	134,20	
429		09	03	1	2017	01.03.2018	683,83	
430		09	03	1	2017	01.03.2018	25,62	
431		09	03	1	2017	01.03.2018	4.146,68	
432		09	03	1	2017	01.03.2018	3.094,67	
433		09	03	1	2017	01.03.2018	304.417,69	
434		09	03	1	2017	01.03.2018	1.329,74	
435		09	03	1	2017	01.03.2018	16.081,56	
436		09	03	1	2017	01.03.2018	905,45	
437		09	03	1	2017	01.03.2018	7.214,23	
438		09	03	1	2017	01.03.2018	21.973,18	
439		09	03	1	2017	01.03.2018	39.444,99	
440		09	03	1	2017	01.03.2018	5.022,45	
441		09	03	1	2017	01.03.2018	4.066,05	
442		09	03	1	2017	01.03.2018	900,00	
443		09	03	1	2017	01.03.2018	12.942,06	
444		09	03	1	2017	01.03.2018	1.542,90	
445		09	03	1	2017	01.03.2018	1.542,90	
446		09	03	1	2017	01.03.2018	4.758,78	
447		09	03	1	2017	01.03.2018	5.746,82	
448		09	03	1	2017	01.03.2018	3.295,40	
449		09	03	1	2017	01.03.2018	6.842,31	
450		09	03	1	2017	01.03.2018	489.673,46	
451		09	03	1	2017	01.03.2018	363.096,62	
452		09	03	1	2017	01.03.2018	68.766,40	
453		09	03	1	2017	01.03.2018	85.181,82	
454		09	03	1	2017	01.03.2018	138.614,04	
455		09	03	1	2017	01.03.2018	65.482,57	
456		09	03	1	2017	01.03.2018	8.728,90	
457		09	03	1	2017	01.03.2018	145.994,67	
458		09	03	1	2017	01.03.2018	113.776,30	
459		09	03	1	2017	01.03.2018	141.782,54	
460		99	01	7	2017	15.03.2018	1.815,20	
461		09	03	1	2017	02.03.2018	907,68	
462		09	03	1	2017	02.03.2018	1.220,00	



ESERCIZIO 2018

CONTO CONSUNTIVO - LISTA MANDATI AL 31/12/2018

ENTE 0006410 CONSORZIO VALORIZZAZIONE RIFIUTI 14 FILIALE 00190 CARIGNANO

DOCUMENTO	SUB	MISSIONE	PROGRAMMA	TITOLO	RESIDUO	DATA PAGAMENTO	IMPORTO	DOCUMENTO
463		09	03	1	2017	02.03.2018		21.459,80
464		09	03	2	2017	02.03.2018		1.220,00
465		09	03	1	2017	02.03.2018		184,44
466		09	03	1	2017	02.03.2018		508,09
467		09	03	1	2017	02.03.2018		3.531,90
468		09	03	1	2017	06.03.2018		2.006,40
469		09	03	1	2017	06.03.2018		4.146,34
470		09	03	1	2017	06.03.2018		1.047,26
471		09	03	1	2017	02.03.2018		96.329,40
472		01	03	1	2017	10.04.2018		300,00
473		09	03	1		06.03.2018		100,00
474		01	03	1	2017	06.03.2018		9,58
475		01	03	1	2017	06.03.2018		5,88
476		01	03	1	2017	06.03.2018		5,88
477		01	03	1	2017	06.03.2018		5,88
478		01	03	1	2017	23.05.2018		37,60
479		01	03	1	2017	06.03.2018		10,88
480		01	03	1	2017	06.03.2018		9,39
481		01	03	1	2017	06.03.2018		5,88
482		01	03	1	2017	06.03.2018		5,88
483		01	03	1	2017	06.03.2018		5,88
484		01	03	1	2017	06.03.2018		27,64
485		01	03	1	2017	06.03.2018		11,83
486		01	03	1	2017	06.03.2018		17,64
487		01	03	1	2017	06.03.2018		17,64
488		01	03	1	2017	06.03.2018		9,88
489		01	03	1	2017	06.03.2018		5,88
490		01	03	1	2017	06.03.2018		6,48
491		01	03	1	2017	06.03.2018		10,23
492		01	03	1	2017	06.03.2018		11,76
493		01	03	1	2017	06.03.2018		5,88
494		01	03	1	2017	06.03.2018		5,88
495		01	03	1	2017	06.03.2018		27,62
496		01	03	1	2017	06.03.2018		5,88
497		01	03	1	2017	06.03.2018		800,00
498		09	03	1	2017	08.03.2018		901,00
499		09	03	1	2017	08.03.2018		163,02
500		01	03	1	2017	08.03.2018		793,00
501		01	03	1	2017	08.03.2018		93,90
502		01	02	1	2017	08.03.2018		2.823,71
503		01	03	1	2017	08.03.2018		2.595,67
504		01	03	1	2017	08.03.2018		585,60
505		09	03	1	2017	08.03.2018		4.306,50
506		09	03	1	2017	08.03.2018		34.796,01
507		09	03	1	2017	08.03.2018		10.000,00
508		09	03	1	2017	08.03.2018		2.784,53

ESERCIZIO 2018

CONTO CONSUNTIVO - LISTA MANDATI AL 31/12/2018

ENTE 0006410 CONSORZIO VALORIZZAZIONE RIFIUTI 14 FILIALE 00190 CARIGNANO

DOCUMENTO	SUB	MISSIONE	PROGRAMMA	TITOLO	RESIDUO	DATA PAGAMENTO	IMPORTO	DOCUMENTO
509		09	03	1	2017	08.03.2018	632,52	
510		09	03	1	2017	08.03.2018	2.400,00	
511		09	03	1	2017	08.03.2018	1.653,01	
512		09	03	1	2017	08.03.2018	4.144,60	
513		09	03	1	2017	08.03.2018	6.252,37	
514		09	03	1	2017	08.03.2018	9.229,03	
515		09	03	1	2017	08.03.2018	8.266,62	
516		09	03	1	2017	08.03.2018	16.593,75	
517		09	03	1	2017	08.03.2018	3.347,11	
518		09	03	1	2017	08.03.2018	8.240,44	
519		09	03	1	2017	08.03.2018	5.667,74	
520		09	03	1	2017	08.03.2018	36.487,42	
521		09	03	1	2017	08.03.2018	50.670,60	
522		09	03	1	2017	08.03.2018	3.124,76	
523		09	03	1	2017	08.03.2018	4.103,96	
524		01	03	1	2017	12.03.2018	1.144,25	
525		09	03	1	2017	12.03.2018	986,18	
526		09	03	1	2017	12.03.2018	1.309,92	
527		09	03	1	2017	12.03.2018	70.520,24	
528		09	03	1	2017	12.03.2018	2.000,00	
529		09	03	1	2017	12.03.2018	11.619,92	
530		09	03	1	2017	12.03.2018	34.868,75	
531		09	03	1	2017	12.03.2018	6.337,96	
532		09	03	1	2017	12.03.2018	52.874,45	
533		09	03	1	2017	12.03.2018	4.957,08	
534		09	03	1	2017	12.03.2018	6.471,03	
535		09	03	1	2017	12.03.2018	2.784,53	
536		09	03	1	2017	12.03.2018	348.923,34	
537		09	03	1	2017	12.03.2018	15.589,07	
538		09	03	1	2017	12.03.2018	1.542,90	
539		09	03	1	2017	12.03.2018	4.503,84	
540		09	03	1	2017	12.03.2018	3.944,67	
541		09	03	1	2017	12.03.2018	2.369,20	
542		09	03	1	2017	12.03.2018	7.110,23	
543		09	03	1	2017	12.03.2018	7.555,33	
544		09	03	1	2017	12.03.2018	24.063,13	
545		09	03	1	2017	12.03.2018	2.379,39	
546		09	03	1	2017	12.03.2018	2.873,41	
547		09	03	1	2017	12.03.2018	1.647,70	
548		09	03	1	2017	12.03.2018	38.933,63	
549		09	03	1	2017	12.03.2018	96.290,06	
550		09	03	1	2017	12.03.2018	8.142,29	
551		01	03	1	2017	12.03.2018	9,98	
552		01	03	1	2017	12.03.2018	5,88	
553		01	03	1	2017	12.03.2018	134,34	
555		01	02	1	2017	12.03.2018	10.740,08	

ESERCIZIO 2018

CONTO CONSUNTIVO - LISTA MANDATI AL 31/12/2018

ENTE 0006410 CONSORZIO VALORIZZAZIONE RIFIUTI 14 FILIALE 00190 CARIGNANO

DOCUMENTO	SUB	MISSIONE	PROGRAMMA	TITOLO	RESIDUO	DATA PAGAMENTO	IMPORTO	DOCUMENTO
556		01	02	1	2017	12.03.2018		2.362,82
557		01	02	1	2017	12.03.2018		12.200,00
558		09	03	1		14.03.2018		103,48
559		09	03	1		14.03.2018		226,78
560		09	03	1		14.03.2018		339,86
561		09	03	1		14.03.2018		386,13
562		09	03	1		14.03.2018		180,39
563		09	03	1		14.03.2018		262,69
564		09	03	1		14.03.2018		100,07
565		09	03	1	2017	14.03.2018		74,50
566		09	03	1	2017	14.03.2018		273,45
567		09	03	1	2017	14.03.2018		189,72
568		09	03	1	2017	14.03.2018		19,10
569		09	03	1	2017	14.03.2018		337,26
570		09	03	1	2017	14.03.2018		185,34
571		09	03	1	2017	14.03.2018		125,77
572		09	03	1	2017	14.03.2018		243,38
573		09	03	1	2017	14.03.2018		104,11
574		09	03	1	2017	14.03.2018		266,21
575		09	03	1	2017	14.03.2018		163,61
576		09	03	1	2017	14.03.2018		81,47
577		09	03	1	2017	14.03.2018		306,22
578		09	03	1	2017	14.03.2018		10,44
579		09	03	1	2017	14.03.2018		338,77
580		09	03	1	2017	14.03.2018		284,02
581		09	03	1		14.03.2018		351,88
582		09	03	1	2017	14.03.2018		454,05
583		09	03	1	2017	14.03.2018		206,68
584		09	03	1	2017	14.03.2018		951,60
585		09	03	1	2017	14.03.2018		585,60
586		09	03	2	2017	14.03.2018		463,60
587		09	03	1	2017	14.03.2018		383,15
588		09	03	1	2017	14.03.2018		20,80
589		09	03	1	2017	14.03.2018		88,72
590		09	03	1	2017	14.03.2018		216,57
591		09	03	1	2017	14.03.2018		290,52
592		09	03	1	2017	14.03.2018		445,90
593		09	03	1	2017	14.03.2018		50,91
594		09	03	1	2017	14.03.2018		1.080,02
595		09	03	1	2017	14.03.2018		442,64
596		09	03	1	2017	14.03.2018		293,75
597		09	03	1	2017	14.03.2018		321,70
598		09	03	1	2017	14.03.2018		232,98
599		09	03	1	2017	14.03.2018		390,72
600		09	03	1	2017	14.03.2018		323,23
601		09	03	1	2017	14.03.2018		102,68

ESERCIZIO 2018

CONTO CONSUNTIVO - LISTA MANDATI AL 31/12/2018

ENTE 0006410 CONSORZIO VALORIZZAZIONE RIFIUTI 14 FILIALE 00190 CARIGNANO

DOCUMENTO	SUB	MISSIONE	PROGRAMMA	TITOLO	RESIDUO	DATA PAGAMENTO	IMPORTO	DOCUMENTO
602		09	03	1	2017	14.03.2018	150,67	
603		09	03	1	2017	14.03.2018	243,41	
604		09	03	1	2017	14.03.2018	66,79	
605		09	03	1	2017	14.03.2018	230,55	
606		09	03	1	2017	14.03.2018	99,35	
607		09	03	1	2017	14.03.2018	49,66	
608		09	03	1	2017	14.03.2018	167,73	
609		09	03	1	2017	14.03.2018	230,02	
610		09	03	1	2017	14.03.2018	58,38	
611		09	03	1	2017	14.03.2018	189,03	
612		09	03	1	2017	14.03.2018	1.068,88	
613		09	03	1	2017	14.03.2018	53,55	
614		09	03	1	2017	14.03.2018	84,29	
615		09	03	1	2017	14.03.2018	4,97	
616		09	03	1	2017	14.03.2018	141,91	
617		09	03	1	2017	15.03.2018	153,71	
618		09	03	1	2017	15.03.2018	69,95	
619		09	03	1	2017	15.03.2018	49,21	
620		09	03	1	2017	15.03.2018	166,82	
621		09	03	1	2017	15.03.2018	36,70	
622		09	03	1	2017	15.03.2018	1.298,00	
623		09	03	1	2017	15.03.2018	78,83	
624		09	03	1	2017	15.03.2018	244,60	
625		09	03	1	2017	15.03.2018	126,25	
626		09	03	1	2017	15.03.2018	191,28	
627		01	03	1	2017	16.03.2018	2.053,88	
628		01	03	1	2017	16.03.2018	732,00	
629		09	03	1	2017	16.03.2018	384.780,96	
630		09	03	1	2017	16.03.2018	1.605,00	
631		09	03	1	2017	16.03.2018	225,00	
632		09	03	1	2017	16.03.2018	59,43	
633		09	03	1	2017	16.03.2018	567,35	
634		09	03	1	2017	16.03.2018	991,37	
635		09	03	1	2017	16.03.2018	50.910,02	
636		09	03	1	2017	21.03.2018	1.159,00	
637		09	03	1	2017	21.03.2018	1.523,60	
638		09	03	1	2017	21.03.2018	1.075,00	
639		09	03	1	2017	21.03.2018	17,08	
640		09	03	1	2017	21.03.2018	46.329,10	
641		09	03	1	2017	21.03.2018	648,28	
642		09	03	1	2017	21.03.2018	10.847,86	
643		09	03	2	2017	21.03.2018	16.495,78	
644		09	03	1	2017	21.03.2018	141,52	
645		09	03	1	2017	21.03.2018	161,04	
646		09	03	1	2017	21.03.2018	15.702,53	
647		09	03	1	2017	21.03.2018	18.988,08	

ESERCIZIO 2018

CONTO CONSUNTIVO - LISTA MANDATI AL 31/12/2018

ENTE 0006410 CONSORZIO VALORIZZAZIONE RIFIUTI 14 FILIALE 00190 CARIGNANO

DOCUMENTO	SUB	MISSIONE	PROGRAMMA	TITOLO	RESIDUO	DATA PAGAMENTO	IMPORTO	DOCUMENTO
648		09	03	2		21.03.2018	2.616,90	
649		09	03	2		21.03.2018	5.014,20	
650		01	01	1	2017	21.03.2018	211.319,10	
651		09	03	1		27.03.2018	17.900,01	
652		09	03	1		27.03.2018	419,33	
653		09	03	1		27.03.2018	1.739,59	
654		09	03	1		27.03.2018	1.728,00	
655		09	03	1		27.03.2018	1.726,47	
656		09	03	1		27.03.2018	335,24	
657		09	03	1		27.03.2018	352,07	
658		99	01	7		27.03.2018	580,44	
659		09	03	1		27.03.2018	5,00	
660		09	03	1		27.03.2018	65,75	
661		01	03	1		27.03.2018	8.876,82	
662		01	03	1		27.03.2018	1.339,57	
663		01	03	1		27.03.2018	176,82	
664		01	03	1		27.03.2018	306,08	
665		01	03	1		27.03.2018	18,71	
666		01	03	1		27.03.2018	7,50	
667		99	01	7		27.03.2018	56,65	
668		01	11	1		27.03.2018	4.670,00	
669		01	11	1		27.03.2018	554,85	
670		01	11	1		27.03.2018	88,41	
671		99	01	7		27.03.2018	28,45	
672		01	01	1		27.03.2018	2.375,21	
673		01	01	1		27.03.2018	137,37	
674		01	01	1		27.03.2018	59,06	
675		01	01	1		27.03.2018	142,21	
676		99	01	7		27.03.2018	160,00	
677		01	02	1		27.03.2018	5.454,77	
678		01	02	1		27.03.2018	423,40	
679		01	02	1		27.03.2018	72,93	
680		99	01	7		27.03.2018	105,23	
681		01	01	1	2017	27.03.2018	1.200,00	
682		01	01	1	2017	27.03.2018	373,02	
683		99	01	7		13.04.2018	4.510,31	
684		09	03	1		13.04.2018	7.248,76	
685		01	03	1		13.04.2018	3.125,33	
686		01	11	1		13.04.2018	1.557,19	
687		01	01	1		13.04.2018	572,95	
688		01	02	1		13.04.2018	1.640,74	
689		99	01	7		13.04.2018	84,09	
690		01	01	1		13.04.2018	244,46	
691		01	01	1		13.04.2018	85,00	
692		01	03	1		13.04.2018	4.240,83	
693		99	01	7		13.04.2018	9.537,01	

ESERCIZIO 2018

CONTO CONSUNTIVO - LISTA MANDATI AL 31/12/2018

ENTE 0006410 CONSORZIO VALORIZZAZIONE RIFIUTI 14 FILIALE 00190 CARIGNANO

DOCUMENTO	SUB	MISSIONE	PROGRAMMA	TITOLO	RESIDUO	DATA PAGAMENTO	IMPORTO	DOCUMENTO
694		99	01	7		17.10.2018		69,74
695		99	01	7		17.10.2018		140,07
696		01	11	1	2017	17.10.2018		143,80
697		01	11	1		22.03.2018		2.990,00
698		01	11	1		22.03.2018		657,80
699		09	03	1		23.03.2018		54.840,90
700		09	03	1		23.03.2018		512,40
701		09	03	2		23.03.2018		12.047,50
702		09	03	1	2017	14.06.2018		83,89
703		09	03	1	2017	23.03.2018		64,75
704		09	03	1	2017	23.03.2018		135,21
705		01	03	1	2017	23.03.2018		634,40
706		09	03	1	2017	23.03.2018		27,45
707		09	03	1	2017	26.03.2018		27,45
708		09	03	1	2017	26.03.2018		27,45
709		01	03	1		27.03.2018		9.000,00
710		01	02	1		27.03.2018		915,20
711		01	02	1		27.03.2018		4.160,00
712		09	03	2		27.03.2018		1.708,00
713		01	03	1	2017	27.03.2018		5,88
714		01	03	1	2017	27.03.2018		5,88
715		01	03	1	2017	27.03.2018		5,88
716		01	03	1	2017	17.10.2018		32,12
717		09	03	1	2017	28.03.2018		0,88
718		01	03	1		28.03.2018		210,00
719		09	03	1		28.03.2018		175,82
720		09	03	1		28.03.2018		184,08
721		09	03	1		28.03.2018		253,01
722		09	03	1		28.03.2018		317,47
723		09	03	1		28.03.2018		251,12
724		09	03	1		28.03.2018		267,43
725		09	03	1		28.03.2018		96,87
726		09	03	1		28.03.2018		81,15
727		09	03	1		28.03.2018		103,48
728		09	03	1		28.03.2018		418,65
729		09	03	1		28.03.2018		100,94
730		09	03	1		28.03.2018		195,67
731		09	03	1		28.03.2018		372,94
732		09	03	1		28.03.2018		197,81
733		09	03	1		28.03.2018		276,42
734		09	03	1		28.03.2018		123,65
735		09	03	1		28.03.2018		18,46
736		09	03	1		28.03.2018		262,79
737		09	03	1		28.03.2018		813,50
738		09	03	1		03.04.2018		324,59
739		09	03	1		03.04.2018		267,85

ESERCIZIO 2018

CONTO CONSUNTIVO - LISTA MANDATI AL 31/12/2018

ENTE 0006410 CONSORZIO VALORIZZAZIONE RIFIUTI 14 FILIALE 00190 CARIGNANO

DOCUMENTO	SUB	MISSIONE	PROGRAMMA	TITOLO	RESIDUO	DATA PAGAMENTO	IMPORTO	DOCUMENTO
740		09	03	1		03.04.2018	289,92	
741		09	03	1		03.04.2018	370,36	
742		09	03	1		03.04.2018	132,40	
743		01	01	1	2017	03.04.2018	211.319,10	
744		01	03	1		03.04.2018	557,28	
745		01	03	1		03.04.2018	945,50	
746		01	03	1	2017	03.04.2018	580,00	
747		01	03	1	2017	03.04.2018	866,20	
748		01	03	1		03.04.2018	536,13	
749		01	03	1		03.04.2018	472,71	
750		01	03	1		03.04.2018	557,28	
751		01	03	1		03.04.2018	1.144,25	
752		01	03	1	2017	03.04.2018	980,00	
753		01	03	1		03.04.2018	594,90	
754		01	03	1		03.04.2018	177,88	
755		01	03	1		03.04.2018	600,00	
756		09	03	1		03.04.2018	196,34	
757		09	03	1		03.04.2018	892,47	
758		09	03	1	2017	03.04.2018	610,00	
759		09	03	1		03.04.2018	44.392,76	
760		09	03	1		03.04.2018	683,20	
761		01	03	1		04.04.2018	73,20	
762		01	03	1		04.04.2018	451,32	
763		01	03	1		04.04.2018	561,20	
764		01	03	1		04.04.2018	561,20	
765		09	03	1	2017	04.04.2018	0,88	
766		01	11	1		04.04.2018	443,72	
767		01	11	1	2017	04.04.2018	113,97	
768		01	11	1	2017	04.04.2018	74,31	
769		09	03	1		04.04.2018	1.220,00	
770		09	03	1		04.04.2018	339,00	
771		09	03	1		04.04.2018	413,00	
772		09	03	1	2017	04.04.2018	0,88	
773		09	03	1		05.04.2018	160,31	
774		09	03	1		05.04.2018	35,27	
775		99	01	7		13.04.2018	3.754,53	
776		01	11	1	2017	09.04.2018	488,00	
777		09	03	1		09.04.2018	15.979,56	
778		09	03	1		09.04.2018	102,75	
779		09	03	1		09.04.2018	126,25	
780		09	03	1		09.04.2018	317,80	
781		09	03	1		09.04.2018	102,41	
782		09	03	1		09.04.2018	87,23	
783		01	03	1	2017	09.04.2018	9,98	
784		01	03	1	2017	09.04.2018	5,88	
785		01	03	1	2017	09.04.2018	11,06	

ESERCIZIO 2018

CONTO CONSUNTIVO - LISTA MANDATI AL 31/12/2018

ENTE 0006410 CONSORZIO VALORIZZAZIONE RIFIUTI 14 FILIALE 00190 CARIGNANO

DOCUMENTO	SUB	MISSIONE	PROGRAMMA	TITOLO	RESIDUO	DATA PAGAMENTO	IMPORTO	DOCUMENTO
786		01	03	1	2017	09.04.2018	7,75	
787		01	03	1	2017	09.04.2018	9,98	
788		01	03	1	2017	10.04.2018	9,98	
789		01	03	1	2017	10.04.2018	29,40	
790		01	03	1	2017	10.04.2018	5,88	
791		01	03	1	2017	10.04.2018	9,79	
792		01	03	1	2017	10.04.2018	9,88	
793		01	03	1	2017	10.04.2018	12,68	
794		09	03	1	2017	10.04.2018	5.492,58	
795		09	03	1		10.04.2018	5.365,56	
797		09	03	1		10.04.2018	39.331,45	
798		01	03	1		10.04.2018	150,00	
799		01	03	1		10.04.2018	86.500,00	
800		09	03	2		10.04.2018	8.293,56	
801		09	03	2		10.04.2018	22.204,00	
802		01	03	1		11.04.2018	10.000,00	
803		01	03	1		11.04.2018	481,00	
804		01	03	1	2017	13.04.2018	5.049,17	
805		01	03	1	2017	13.04.2018	775,35	
806		09	03	1	2017	15.05.2018	509,94	
807		09	03	1	2017	15.05.2018	554,49	
808		01	03	1		15.05.2018	667,26	
809		01	03	1		13.04.2018	1.038,80	
810		01	11	1	2017	13.04.2018	610,00	
811		09	03	2	2017	13.04.2018	9.042,00	
812		09	03	2		13.04.2018	1.805,60	
813		09	03	2		13.04.2018	8.800,00	
814		09	03	2		13.04.2018	6.380,00	
815		09	03	2	2017	13.04.2018	4.166,30	
816		09	03	2	2017	13.04.2018	738,73	
817		09	03	2		13.04.2018	7.543,96	
818		09	03	2		13.04.2018	5.831,76	
819		09	03	2		13.04.2018	1.586,00	
820		09	03	2		13.04.2018	48.175,36	
821		09	03	1		16.04.2018	1.731,33	
822		09	03	1		16.04.2018	305,00	
823		09	03	1		16.04.2018	1.191,21	
824		09	03	1		16.04.2018	622,20	
825		09	03	1		16.04.2018	11.794,39	
826		01	03	1	2017	16.04.2018	338,76	
827		09	03	1		16.04.2018	826,11	
828		09	03	2		16.04.2018	12.494,26	
829		09	03	2		16.04.2018	26.540,75	
830		09	03	2		16.04.2018	2.408,02	
831		09	03	1	2017	16.04.2018	1.830,00	
832		09	03	1	2017	16.04.2018	7.989,78	



ESERCIZIO 2018

CONTO CONSUNTIVO - LISTA MANDATI AL 31/12/2018

ENTE	0006410	CONSORZIO VALORIZZAZIONE RIFIUTI 14			FILIALE 00190 CARIGNANO			
DOCUMENTO	SUB	MISSIONE	PROGRAMMA	TITOLO	RESIDUO	DATA PAGAMENTO	IMPORTO	DOCUMENTO
833		09	03	1		16.04.2018	1.403,00	
834		09	03	1		16.04.2018	7.991,00	
835		09	03	1		16.04.2018	13.298,00	
836		09	03	2		16.04.2018	1.146,80	
837		09	03	2		07.05.2018	219,60	
838		09	03	1		16.04.2018	458,72	
839		09	03	1	2017	16.04.2018	100,00	
840		09	03	1		16.04.2018	124,44	
841		09	03	1		16.04.2018	80.000,00	
842		09	03	1		16.04.2018	51.667,58	
843		01	03	1	2017	23.04.2018	3.518,17	
844		99	01	7		23.04.2018	5.567,04	
845		01	11	1		23.04.2018	6.920,24	
846		01	11	1		23.04.2018	5.755,84	
847		09	03	2		23.04.2018	3.843,00	
848		09	03	2		23.04.2018	11.395,64	
849		09	03	1		23.04.2018	5.987,95	
850		09	03	1		23.04.2018	140.688,13	
851		09	03	1		23.04.2018	562,42	
852		09	03	1		23.04.2018	4.029,17	
853		09	03	1		23.04.2018	261.973,26	
854		09	03	1		23.04.2018	7.676,99	
855		09	03	1		23.04.2018	10.397,43	
856		09	03	1		23.04.2018	183.969,00	
857		09	03	1		23.04.2018	662,07	
858		09	03	1		23.04.2018	500,20	
859		09	03	2		23.04.2018	3.134,18	
860		09	03	2		23.04.2018	1.012,60	
861		09	03	1		23.04.2018	5.292,12	
862		09	03	1	2017	23.04.2018	986,18	
863		09	03	1		23.04.2018	1.309,92	
864		09	03	1		23.04.2018	34.887,16	
865		09	03	1		23.04.2018	3.000,00	
866		09	03	1	2017	23.04.2018	5.479,76	
867		09	03	1	2017	23.04.2018	3.319,29	
868		09	03	1		23.04.2018	65.062,76	
869		09	03	1		23.04.2018	6.000,00	
870		09	03	1	2017	23.04.2018	4.000,00	
871		09	03	1	2017	23.04.2018	12.691,33	
872		09	03	1	2017	23.04.2018	2.484,78	
873		09	03	1		23.04.2018	66.154,83	
874		09	03	1		23.04.2018	6.471,03	
875		09	03	1		23.04.2018	428.079,06	
876		09	03	1	2017	23.04.2018	82,23	
877		09	03	1		23.04.2018	2.784,53	
878		09	03	1	2017	23.04.2018	1.542,90	

ESERCIZIO 2018

CONTO CONSUNTIVO - LISTA MANDATI AL 31/12/2018

ENTE 0006410 CONSORZIO VALORIZZAZIONE RIFIUTI 14 FILIALE 00190 CARIGNANO

DOCUMENTO	SUB	MISSIONE	PROGRAMMA	TITOLO	RESIDUO	DATA PAGAMENTO	IMPORTO	DOCUMENTO
879		09	03	1	2017	23.04.2018		2.706,74
880		09	03	1		23.04.2018		1.981,04
881		09	03	1		23.04.2018		9.898,97
882		09	03	1	2017	23.04.2018		551,72
883		09	03	1		23.04.2018		39.554,48
884		09	03	1		23.04.2018		2.379,39
885		09	03	1		23.04.2018		2.873,41
886		09	03	1	2017	23.04.2018		1.647,70
887		09	03	1	2017	23.04.2018		3.351,11
888		09	03	1	2017	23.04.2018		4.682,32
889		09	03	1		23.04.2018		95.026,59
890		09	03	1		27.04.2018		18.258,30
891		09	03	1		27.04.2018		446,33
892		09	03	1		27.04.2018		1.731,75
893		09	03	1		27.04.2018		1.725,37
894		09	03	1		27.04.2018		1.726,47
895		09	03	1		27.04.2018		433,54
896		09	03	1		27.04.2018		352,07
897		99	01	7		27.04.2018		576,56
898		09	03	1		23.04.2018		5.000,00
899		09	03	1		27.04.2018		99,60
900		09	03	1		27.04.2018		65,75
901		09	03	1		23.04.2018		3.160,85
902		09	03	1		23.04.2018		7.304,20
903		09	03	1		23.04.2018		714,96
904		01	03	1		27.04.2018		8.876,82
905		01	03	1		27.04.2018		1.339,57
906		01	03	1		27.04.2018		176,82
907		01	03	1		27.04.2018		331,59
908		01	03	1		27.04.2018		18,71
909		01	03	1		27.04.2018		49,80
910		99	01	7		27.04.2018		47,38
911		01	11	1		27.04.2018		4.634,22
912		01	11	1		27.04.2018		554,85
913		01	11	1		27.04.2018		84,79
914		99	01	7		27.04.2018		28,45
915		01	01	1		27.04.2018		2.375,21
916		01	01	1		27.04.2018		137,37
917		01	01	1		27.04.2018		59,06
918		01	01	1		27.04.2018		158,75
919		99	01	7		27.04.2018		160,00
920		01	02	1		27.04.2018		5.458,98
921		01	02	1		27.04.2018		423,40
922		01	02	1		27.04.2018		75,67
923		99	01	7		27.04.2018		103,33
924		99	01	7		14.05.2018		4.562,13

ESERCIZIO 2018

CONTO CONSUNTIVO - LISTA MANDATI AL 31/12/2018

ENTE 0006410 CONSORZIO VALORIZZAZIONE RIFIUTI 14 FILIALE 00190 CARIGNANO

DOCUMENTO	SUB	MISSIONE	PROGRAMMA	TITOLO	RESIDUO	DATA PAGAMENTO	IMPORTO	DOCUMENTO
925		09	03	1		14.05.2018	7.302,76	
926		01	03	1		14.05.2018	3.137,12	
927		01	11	1		14.05.2018	1.560,88	
928		01	01	1		14.05.2018	577,29	
929		01	02	1		14.05.2018	1.643,37	
930		99	01	7		14.05.2018	84,09	
931		01	01	1		14.05.2018	244,46	
932		01	01	1		14.05.2018	87,00	
933		01	03	1		14.05.2018	4.288,59	
934		99	01	7		14.05.2018	9.768,14	
935		99	01	7		24.04.2018	69,74	
936		99	01	7		24.04.2018	140,07	
937		01	03	1	2017	26.04.2018	488,00	
938		01	03	1		26.04.2018	488,00	
939		09	03	1		04.05.2018	9.870,87	
940		09	03	1		26.04.2018	263,12	
941		09	03	1		26.04.2018	1.196,00	
942		01	01	1		03.05.2018	1.093,25	
943		01	02	1		03.05.2018	728,83	
944		09	03	1		03.05.2018	3.279,75	
945		01	03	1		03.05.2018	1.457,66	
946		01	11	1		03.05.2018	728,83	
947		09	03	1		07.05.2018	87,81	
948		09	03	1		07.05.2018	0,04	
949		09	03	1		07.05.2018	19,30	
950		09	03	1		07.05.2018	0,01	
951		09	03	1	2017	07.05.2018	1.176,08	
952		09	03	2	2017	07.05.2018	926,88	
953		09	03	1		07.05.2018	44.392,76	
954		09	03	1		09.05.2018	1.319,71	
955		09	03	1		15.05.2018	76,79	
956		09	03	1		15.05.2018	18,46	
957		09	03	1		15.05.2018	300,97	
958		09	03	1		15.05.2018	103,48	
959		09	03	1		15.05.2018	292,26	
960		09	03	1		15.05.2018	91,10	
961		09	03	1		15.05.2018	333,61	
962		09	03	1		15.05.2018	252,35	
963		09	03	1		15.05.2018	79,34	
964		09	03	1		15.05.2018	84,69	
965		09	03	1		15.05.2018	108,90	
966		09	03	1		15.05.2018	107,19	
967		99	01	7		15.05.2018	2.149,62	
968		09	03	1		15.05.2018	314,61	
969		09	03	1		15.05.2018	281,66	
970		09	03	1		15.05.2018	201,48	

ESERCIZIO 2018

CONTO CONSUNTIVO - LISTA MANDATI AL 31/12/2018

ENTE 0006410 CONSORZIO VALORIZZAZIONE RIFIUTI 14 FILIALE 00190 CARIGNANO

DOCUMENTO	SUB	MISSIONE	PROGRAMMA	TITOLO	RESIDUO	DATA PAGAMENTO	IMPORTO	DOCUMENTO
971		09	03	1		15.05.2018	203,43	
972		09	03	1		15.05.2018	149,38	
973		09	03	1		15.05.2018	133,95	
974		09	03	1		15.05.2018	123,92	
975		01	03	1	2017	15.05.2018	7.195,00	
976		01	03	1	2017	15.05.2018	588,26	
977		01	03	1	2017	15.05.2018	1.679,48	
978		01	03	1	2017	15.05.2018	6.057,27	
979		01	03	1	2017	15.05.2018	4.585,53	
980		01	03	1		15.05.2018	16.469,09	
981		01	03	1		15.05.2018	25.804,30	
982		01	03	1		15.05.2018	4.458,34	
983		01	03	1		15.05.2018	1.334,62	
984		01	03	1		15.05.2018	747,57	
985		01	03	1		15.05.2018	5.343,42	
986		09	03	1	2017	15.05.2018	112,19	
987		09	03	1	2017	15.05.2018	121,99	
988		01	03	1		15.05.2018	146,80	
989		09	03	1		15.05.2018	224,69	
990		01	03	1	2017	15.05.2018	189,10	
991		09	03	1		15.05.2018	100,00	
992		09	03	1		15.05.2018	940,62	
993		09	03	1		11.07.2018	427,00	
994		09	03	2		15.05.2018	1.339,56	
995		01	03	1		21.05.2018	21,94	
996		01	03	1		21.05.2018	9,28	
997		01	03	1		21.05.2018	5,88	
998		01	03	1		21.05.2018	5,88	
999		01	03	1		21.05.2018	21,54	
1000		01	03	1		21.05.2018	483,84	
1001		01	03	1		21.05.2018	227,76	
1002		01	03	1		21.05.2018	5,88	
1003		01	03	1		21.05.2018	5,88	
1004		01	03	1		21.05.2018	5,88	
1005		01	03	1		21.05.2018	5,88	
1006		01	03	1		21.05.2018	11,76	
1007		01	03	1		21.05.2018	5,88	
1008		01	03	1		21.05.2018	5,88	
1009		01	03	1		21.05.2018	6,00	
1010		09	03	1		21.05.2018	964,29	
1011		09	03	1		21.05.2018	25.779,99	
1012		09	03	1		21.05.2018	534,41	
1013		09	03	1		21.05.2018	1.149,73	
1014		09	03	1		21.05.2018	1.034,73	
1015		09	03	1		21.05.2018	53.786,00	
1016		09	03	1		21.05.2018	1.786,40	

ESERCIZIO 2018

CONTO CONSUNTIVO - LISTA MANDATI AL 31/12/2018

ENTE 0006410 CONSORZIO VALORIZZAZIONE RIFIUTI 14 FILIALE 00190 CARIGNANO

DOCUMENTO	SUB	MISSIONE	PROGRAMMA	TITOLO	RESIDUO	DATA PAGAMENTO	IMPORTO	DOCUMENTO
1017		09	03	1		21.05.2018	739,20	
1018		09	03	2		21.05.2018	1.487,42	
1019		09	03	2		21.05.2018	5.709,60	
1020		09	03	2		21.05.2018	18.641,60	
1021		09	03	2		21.05.2018	1.744,60	
1022		09	03	1		29.05.2018	17.674,05	
1023		09	03	1		29.05.2018	427,21	
1024		09	03	1		29.05.2018	1.700,39	
1025		09	03	1		29.05.2018	1.726,47	
1026		09	03	1		29.05.2018	1.726,47	
1027		09	03	1		29.05.2018	225,92	
1028		09	03	1		29.05.2018	352,07	
1029		99	01	7		29.05.2018	593,31	
1030		09	03	1		29.05.2018	9,80	
1031		09	03	1		29.05.2018	65,75	
1032		01	03	1		29.05.2018	8.875,68	
1033		01	03	1		29.05.2018	1.339,57	
1034		01	03	1		29.05.2018	165,99	
1035		01	02	1		23.05.2018	228,80	
1036		01	03	1		29.05.2018	313,37	
1037		01	03	1		29.05.2018	18,71	
1038		01	02	1		23.05.2018	1.040,00	
1039		01	03	1		29.05.2018	4,50	
1040		99	01	7		29.05.2018	48,50	
1041		01	11	1		29.05.2018	4.671,81	
1042		01	11	1		29.05.2018	554,85	
1043		01	11	1		29.05.2018	86,60	
1044		99	01	7		29.05.2018	11,12	
1045		01	01	1		29.05.2018	2.375,21	
1046		01	01	1		29.05.2018	137,37	
1047		01	01	1		29.05.2018	59,06	
1048		01	01	1		29.05.2018	148,83	
1049		99	01	7		29.05.2018	160,00	
1050		09	03	1		23.05.2018	44.392,76	
1051		09	03	1		23.05.2018	8.620,03	
1052		01	02	1		29.05.2018	5.458,29	
1053		01	02	1		29.05.2018	423,40	
1054		01	02	1		29.05.2018	72,93	
1055		01	02	1		29.05.2018	87,45	
1056		99	01	7		29.05.2018	80,00	
1057		99	01	7		14.06.2018	4.473,66	
1058		09	03	1		14.06.2018	7.156,01	
1059		01	03	1		14.06.2018	3.127,35	
1060		01	11	1		14.06.2018	1.563,29	
1061		01	01	1		14.06.2018	573,30	
1062		01	02	1		14.06.2018	1.661,25	

ESERCIZIO 2018

CONTO CONSUNTIVO - LISTA MANDATI AL 31/12/2018

ENTE 0006410 CONSORZIO VALORIZZAZIONE RIFIUTI 14 FILIALE 00190 CARIGNANO

DOCUMENTO	SUB	MISSIONE	PROGRAMMA	TITOLO	RESIDUO	DATA PAGAMENTO	IMPORTO	DOCUMENTO
1063		99	01	7		14.06.2018	84,09	
1064		01	01	1		14.06.2018	244,46	
1065		01	01	1		14.06.2018	85,00	
1066		01	03	1		14.06.2018	4.207,41	
1067		99	01	7		23.05.2018	9.465,31	
1068		99	01	7		23.05.2018	69,74	
1069		99	01	7		23.05.2018	140,07	
1070		09	03	1		25.05.2018	250,91	
1071		09	03	1		25.05.2018	298,74	
1072		09	03	1		25.05.2018	269,15	
1073		09	03	1		25.05.2018	30,31	
1074		09	03	1		25.05.2018	337,49	
1075		09	03	1		25.05.2018	275,13	
1076		09	03	1		25.05.2018	341,28	
1077		09	03	1		25.05.2018	302,74	
1078		09	03	1		25.05.2018	256,20	
1079		09	03	1		25.05.2018	499,05	
1080		01	03	1		25.05.2018	17,64	
1081		09	03	1		25.05.2018	0,24	
1082		09	03	1		25.05.2018	0,05	
1083		09	03	1	2017	25.05.2018	75.989,81	
1084		09	03	1	2017	25.05.2018	200.510,78	
1085		09	03	1		25.05.2018	225.270,70	
1086		09	03	1		25.05.2018	543.608,17	
1087		09	03	1		25.05.2018	21.972,73	
1088		09	03	1	2017	25.05.2018	62.860,42	
1089		09	03	1		25.05.2018	110.233,64	
1090		09	03	1		25.05.2018	17.889,51	
1091		09	03	1	2017	29.05.2018	875,06	
1092		09	03	1		29.05.2018	788,27	
1093		09	03	1		29.05.2018	525,97	
1094		09	03	1		29.05.2018	732,00	
1095		99	01	7		29.05.2018	7.237,00	
1096		01	03	1	2017	29.05.2018	176,00	
1097		09	03	2		29.05.2018	976,00	
1098		01	03	1		29.05.2018	200,00	
1099		01	03	1		29.05.2018	296,46	
1100		09	03	1		29.05.2018	193,66	
1101		09	03	1		29.05.2018	66,30	
1102		09	03	1	2017	29.05.2018	125,65	
1103		09	03	2		31.05.2018	976,00	
1104		09	03	1	2017	04.06.2018	2.049,60	
1105		01	03	1		31.05.2018	213,40	
1106		99	01	7		04.06.2018	580,00	
1107		99	01	7		04.06.2018	576,92	
1108		09	03	1	2017	04.06.2018	100,00	

ESERCIZIO 2018

CONTO CONSUNTIVO - LISTA MANDATI AL 31/12/2018

ENTE 0006410 CONSORZIO VALORIZZAZIONE RIFIUTI 14 FILIALE 00190 CARIGNANO

DOCUMENTO	SUB	MISSIONE	PROGRAMMA	TITOLO	RESIDUO	DATA PAGAMENTO	IMPORTO	DOCUMENTO
1109		09	03	1		04.06.2018	598,00	
1110		09	03	1		04.06.2018	131,56	
1111		09	03	2		04.06.2018	2.276,72	
1112		09	03	1		04.06.2018	1.972,36	
1113		09	03	1		04.06.2018	2.619,84	
1114		09	03	1	2017	04.06.2018	14.446,25	
1115		09	03	1	2017	04.06.2018	1.161,13	
1116		09	03	1		04.06.2018	60.160,33	
1117		09	03	1	2017	04.06.2018	25.943,05	
1118		09	03	1	2017	04.06.2018	26.250,68	
1119		09	03	1		04.06.2018	101.682,32	
1120		09	03	1	2017	04.06.2018	5.050,53	
1121		09	03	1	2017	04.06.2018	1.273,07	
1122		09	03	1	2017	04.06.2018	8.306,71	
1123		09	03	1	2017	04.06.2018	1.236,52	
1124		09	03	1		04.06.2018	9.515,83	
1125		09	03	1	2017	04.06.2018	47.831,77	
1126		09	03	1	2017	04.06.2018	11.542,11	
1127		09	03	1		04.06.2018	77.500,43	
1128		09	03	1	2017	04.06.2018	2.706,43	
1129		09	03	1	2017	04.06.2018	3.127,97	
1130		09	03	1		04.06.2018	5.150,76	
1131		09	03	1		04.06.2018	6.471,03	
1132		09	03	1		04.06.2018	6.471,03	
1133		09	03	1	2017	04.06.2018	2.478,29	
1134		09	03	1		04.06.2018	784.284,53	
1135		09	03	1		04.06.2018	306,24	
1136		09	03	1		04.06.2018	2.784,53	
1137		09	03	1	2017	04.06.2018	3.085,80	
1138		09	03	1		04.06.2018	9.375,56	
1139		09	03	1	2017	04.06.2018	1.042,60	
1140		09	03	1	2017	04.06.2018	226,16	
1141		09	03	1		04.06.2018	19.525,18	
1142		09	03	1	2017	04.06.2018	952,98	
1143		09	03	1		04.06.2018	69.361,68	
1144		09	03	1		04.06.2018	4.758,78	
1145		09	03	1	2017	04.06.2018	5.746,82	
1146		09	03	1	2017	04.06.2018	3.295,40	
1147		09	03	1	2017	04.06.2018	223,91	
1148		09	03	1		04.06.2018	78.505,81	
1149		09	03	1	2017	04.06.2018	12.332,26	
1150		09	03	1	2017	04.06.2018	26.936,05	
1151		09	03	1		04.06.2018	160.875,87	
1152		09	03	1		04.06.2018	14.608,40	
1153		01	03	1		07.06.2018	2.117,66	
1154		01	03	1		07.06.2018	39.932,05	

ESERCIZIO 2018

CONTO CONSUNTIVO - LISTA MANDATI AL 31/12/2018

ENTE 0006410 CONSORZIO VALORIZZAZIONE RIFIUTI 14 FILIALE 00190 CARIGNANO

DOCUMENTO	SUB	MISSIONE	PROGRAMMA	TITOLO	RESIDUO	DATA PAGAMENTO	IMPORTO	DOCUMENTO
1155		01	03	1		07.06.2018	766,90	
1156		09	03	1		07.06.2018	780,80	
1157		01	03	1		07.06.2018	2.597,41	
1158		01	03	1		07.06.2018	739,69	
1159		01	03	1		07.06.2018	797,23	
1160		01	03	1		07.06.2018	1.676,72	
1161		01	03	1		07.06.2018	11.916,62	
1162		01	03	1		07.06.2018	17.744,82	
1163		01	03	1		07.06.2018	3.163,33	
1164		01	03	1		07.06.2018	424,97	
1165		01	03	1		07.06.2018	342,76	
1166		01	03	1		07.06.2018	3.040,04	
1168		09	03	1	2017	11.06.2018	75.221,45	
1169		09	03	1	2017	11.06.2018	7.189,00	
1170		09	03	1	2017	11.06.2018	46.096,52	
1171		09	03	1		11.06.2018	487.013,56	
1172		09	03	1	2017	11.06.2018	35.000,00	
1173		09	03	1	2017	11.06.2018	12.561,48	
1174		09	03	1	2017	11.06.2018	22.011,45	
1175		09	03	1		11.06.2018	132.705,97	
1176		09	03	1		11.06.2018	10.746,00	
1177		09	03	1	2017	11.06.2018	52.981,62	
1178		09	03	1		11.06.2018	403.899,18	
1179		09	03	1	2017	11.06.2018	9.345,38	
1180		09	03	1	2017	11.06.2018	170.884,73	
1181		09	03	1	2017	11.06.2018	30.046,57	
1182		09	03	1	2017	11.06.2018	297.234,15	
1183		99	01	7		14.06.2018	2.982,85	
1184		99	01	7		14.06.2018	3.509,54	
1185		01	03	1		14.06.2018	3.050,00	
1186		01	03	1		14.06.2018	1.300,01	
1187		01	03	1		14.06.2018	3.200,00	
1188		01	03	1		14.06.2018	4.122,00	
1189		01	03	1		14.06.2018	289,00	
1190		01	03	1		14.06.2018	1.287,00	
1191		01	03	1		14.06.2018	4.830,00	
1192		01	03	1		14.06.2018	5.501,60	
1193		01	03	1		14.06.2018	6.774,00	
1195		01	11	1		14.06.2018	312,00	
1196		01	11	1		14.06.2018	1.925,53	
1197		01	11	1	2017	14.06.2018	1.007,79	
1198		01	11	1	2017	14.06.2018	1.664,00	
1199		01	11	1	2017	14.06.2018	366,08	
1200		01	03	1		27.08.2018	336,53	
1201		09	03	1		18.06.2018	106,05	
1202		09	03	1		18.06.2018	133,48	



ESERCIZIO 2018

CONTO CONSUNTIVO - LISTA MANDATI AL 31/12/2018

ENTE 0006410 CONSORZIO VALORIZZAZIONE RIFIUTI 14 FILIALE 00190 CARIGNANO

DOCUMENTO	SUB	MISSIONE	PROGRAMMA	TITOLO	RESIDUO	DATA PAGAMENTO	IMPORTO	DOCUMENTO
1203		09	03	1		18.06.2018	267,79	
1204		09	03	1		18.06.2018	162,02	
1205		09	03	1		18.06.2018	147,25	
1206		09	03	1		18.06.2018	491,96	
1207		09	03	1	2017	18.06.2018	7.989,78	
1208		09	03	1		18.06.2018	984,17	
1209		09	03	1		18.06.2018	488,00	
1210		09	03	1		18.06.2018	555,10	
1211		09	03	1		18.06.2018	2.013,00	
1212		09	03	1		18.06.2018	523,38	
1213		09	03	1		18.06.2018	263,52	
1214		09	03	1		18.06.2018	1.000,00	
1215		09	03	1		18.06.2018	1.400,00	
1216		09	03	1		18.06.2018	1.135,00	
1217		09	03	1	2017	11.07.2018	1.527,93	
1218		09	03	1		18.06.2018	995,71	
1219		09	03	1		18.06.2018	35.383,17	
1220		09	03	2	2017	18.06.2018	415,31	
1221		09	03	2		18.06.2018	697,33	
1222		09	03	2		18.06.2018	30.023,09	
1223		09	03	2		18.06.2018	34.281,76	
1224		09	03	2		27.06.2018	108,00	
1225		09	03	1		18.06.2018	68.225,17	
1226		09	03	1		18.06.2018	9.357,09	
1227		09	03	1		18.06.2018	629,15	
1228		09	03	1		18.06.2018	20.315,62	
1229		09	03	1		18.06.2018	442.697,03	
1230		09	03	1	2017	18.06.2018	57,34	
1231		09	03	1		18.06.2018	597,80	
1232		09	03	1		11.07.2018	2.069,75	
1233		09	03	1		18.06.2018	43.207,03	
1234		09	03	1		18.06.2018	8.126,17	
1235		09	03	1		18.06.2018	1.647,00	
1236		09	03	1		18.06.2018	8.865,00	
1237		09	03	1		18.06.2018	435.739,99	
1238		09	03	1		18.06.2018	829,60	
1239		09	03	1		18.06.2018	618,74	
1240		09	03	1		18.06.2018	44.833,68	
1241		09	03	1		18.06.2018	1.460,80	
1242		09	03	1		18.06.2018	24.108,22	
1243		09	03	1	2017	18.06.2018	12.524,44	
1244		09	03	1		18.06.2018	7.138,74	
1245		09	03	1		18.06.2018	35.057,57	
1246		09	03	1		18.06.2018	3.464,28	
1247		09	03	1		25.06.2018	667,88	
1248		99	01	7	2017	25.06.2018	370.692,51	

ESERCIZIO 2018

CONTO CONSUNTIVO - LISTA MANDATI AL 31/12/2018

ENTE 0006410 CONSORZIO VALORIZZAZIONE RIFIUTI 14 FILIALE 00190 CARIGNANO

DOCUMENTO	SUB	MISSIONE	PROGRAMMA	TITOLO	RESIDUO	DATA PAGAMENTO	IMPORTO	DOCUMENTO
1249		99	01	7	2017	25.06.2018	319.442,52	
1250		01	03	1	2017	25.06.2018	600,00	
1251		01	03	1		26.06.2018	2.015,03	
1252		09	03	1		27.06.2018	20.929,73	
1253		09	03	1		27.06.2018	1.140,39	
1254		09	03	1		27.06.2018	1.827,23	
1255		09	03	1		27.06.2018	2.062,14	
1256		09	03	1		27.06.2018	2.062,14	
1257		09	03	1		27.06.2018	419,89	
1258		09	03	1		27.06.2018	352,07	
1259		99	01	7		27.06.2018	80,00	
1260		09	03	1		27.06.2018	9,80	
1261		09	03	1		27.06.2018	7.124,43	
1262		09	03	1		27.06.2018	7.000,00	
1263		09	03	1		27.06.2018	129,00	
1264		09	03	1		27.06.2018	6.450,00	
1265		09	03	1		27.06.2018	8.116,14	
1266		09	03	1		27.06.2018	1.919,86	
1267		09	03	1		27.06.2018	869,53	
1268		09	03	1		27.06.2018	4.314,20	
1269		09	03	1		27.06.2018	388,93	
1270		09	03	1		27.06.2018	65,75	
1271		09	03	1		27.06.2018	800,00	
1272		01	03	1		27.06.2018	10.250,11	
1273		01	03	1		27.06.2018	1.400,71	
1274		01	03	1		27.06.2018	323,17	
1275		01	03	1		27.06.2018	232,44	
1276		01	03	1		27.06.2018	18,71	
1277		01	03	1		27.06.2018	3,80	
1278		01	03	1		27.06.2018	5.344,25	
1279		01	03	1		27.06.2018	2.000,00	
1280		01	03	1		27.06.2018	1.036,91	
1281		01	03	1		27.06.2018	573,00	
1282		01	03	1		27.06.2018	3.225,00	
1283		01	03	1		27.06.2018	1.926,60	
1284		01	11	1		27.06.2018	5.209,00	
1285		01	11	1		27.06.2018	580,21	
1286		01	11	1		27.06.2018	172,26	
1287		01	11	1		27.06.2018	2.010,16	
1288		01	11	1		27.06.2018	660,37	
1289		01	11	1		27.06.2018	3.225,00	
1290		01	11	1		27.06.2018	110,07	
1291		01	11	1		27.06.2018	3,00	
1292		01	11	1		27.06.2018	906,10	
1293		01	01	1		27.06.2018	2.804,09	
1294		01	01	1		27.06.2018	143,70	

ESERCIZIO 2018

CONTO CONSUNTIVO - LISTA MANDATI AL 31/12/2018

ENTE 0006410 CONSORZIO VALORIZZAZIONE RIFIUTI 14 FILIALE 00190 CARIGNANO

DOCUMENTO	SUB	MISSIONE	PROGRAMMA	TITOLO	RESIDUO	DATA PAGAMENTO	IMPORTO	DOCUMENTO
1295		01	01	1		27.06.2018	185,06	
1296		01	01	1		27.06.2018	124,51	
1297		99	01	7		27.06.2018	80,00	
1298		01	01	1		27.06.2018	1.789,54	
1299		01	01	1		27.06.2018	527,81	
1300		01	01	1		27.06.2018	461,58	
1301		01	01	1		27.06.2018	132,81	
1302		01	01	1		27.06.2018	583,05	
1303		01	02	1		27.06.2018	4.035,46	
1304		01	02	1		27.06.2018	2.000,00	
1305		01	02	1		27.06.2018	442,77	
1306		01	02	1		27.06.2018	215,31	
1307		01	02	1		27.06.2018	83,83	
1308		01	02	1		27.06.2018	2.980,38	
1309		01	02	1		27.06.2018	1.060,76	
1310		01	02	1		27.06.2018	600,00	
1311		01	02	1		27.06.2018	26,10	
1312		01	02	1		27.06.2018	800,50	
1313		01	01	1	2017	27.06.2018	476,47	
1314		01	01	1		27.06.2018	681,20	
1315		01	01	1		27.06.2018	68,00	
1316		99	01	7		12.07.2018	11.707,69	
1317		09	03	1		12.07.2018	17.263,91	
1318		01	03	1		12.07.2018	7.230,34	
1319		01	11	1		12.07.2018	3.457,81	
1320		01	01	1		12.07.2018	1.477,66	
1321		01	02	1		12.07.2018	3.179,12	
1322		99	01	7		12.07.2018	120,67	
1323		01	01	1		12.07.2018	342,39	
1324		01	01	1		12.07.2018	238,00	
1325		01	03	1		12.07.2018	10.654,87	
1326		99	01	7		25.06.2018	35.643,01	
1327		99	01	7		25.06.2018	72,93	
1328		99	01	7		25.06.2018	144,65	
1329		01	03	1		26.06.2018	55,00	
1330		09	03	1		26.06.2018	100,00	
1331		01	03	1		27.06.2018	128,10	
1332		01	03	1		27.06.2018	1.107,10	
1333		01	03	1		27.06.2018	7.705,52	
1334		01	03	1	2017	27.06.2018	134,20	
1335		01	03	1		27.06.2018	3.660,00	
1336		01	03	1	2017	27.06.2018	773,28	
1337		01	03	1	2017	27.06.2018	170,12	
1338		09	03	2		27.06.2018	23,76	
1339		09	03	1		27.06.2018	2.440,00	
1340		09	03	1	2017	11.07.2018	141,52	

ESERCIZIO 2018

CONTO CONSUNTIVO - LISTA MANDATI AL 31/12/2018

ENTE 0006410 CONSORZIO VALORIZZAZIONE RIFIUTI 14 FILIALE 00190 CARIGNANO

DOCUMENTO	SUB	MISSIONE	PROGRAMMA	TITOLO	RESIDUO	DATA PAGAMENTO	IMPORTO	DOCUMENTO
1341		09	03	1	2017	27.06.2018	161,04	
1342		09	03	1		27.06.2018	1.184,25	
1343		09	03	2		27.06.2018	2.562,00	
1344		09	03	2		27.06.2018	46.970,00	
1345		09	03	2		27.06.2018	305,49	
1346		09	03	1	2017	28.06.2018	936,00	
1347		09	03	1	2017	28.06.2018	205,92	
1348		09	03	1		28.06.2018	780,00	
1349		09	03	1		28.06.2018	171,60	
1350		09	03	1		28.06.2018	1.196,00	
1351		09	03	1		28.06.2018	263,12	
1352		09	03	1	2017	28.06.2018	936,00	
1353		09	03	1	2017	28.06.2018	205,92	
1354		09	03	1	2017	28.06.2018	573,40	
1355		09	03	1		28.06.2018	44.392,76	
1356		09	03	1		28.06.2018	4.236,79	
1357	01	03		1		28.06.2018	82,86	
1358	01	03		1		28.06.2018	40,71	
1359	01	03		1		28.06.2018	5,88	
1360	01	03		1		28.06.2018	5,88	
1361	01	03		1		28.06.2018	13,57	
1362	01	03		1		28.06.2018	329,16	
1363	01	03		1		28.06.2018	152,70	
1364	01	03		1		28.06.2018	11,76	
1365	01	03		1		28.06.2018	9,28	
1366	01	03		1		28.06.2018	10,18	
1367	01	03		1		28.06.2018	5,88	
1368	01	03		1		28.06.2018	199,99	
1369	01	03		1		03.07.2018	468,28	
1370	01	03		1		03.07.2018	61,00	
1371	01	03		1		03.07.2018	2.454,97	
1372	01	03		1		03.07.2018	536,13	
1373	01	03		1		03.07.2018	3.432,75	
1374	01	03		1		03.07.2018	561,20	
1375	01	03		1		03.07.2018	1.683,60	
1376	01	03		1		03.07.2018	2.595,67	
1377	01	03		1	2017	03.07.2018	55,00	
1378	01	03		1		03.07.2018	2.310,00	
1379	09	03		1	2017	03.07.2018	10.114,00	
1380	09	03		1		03.07.2018	8.097,46	
1381	09	03		1		03.07.2018	43,18	
1382	09	03		1		03.07.2018	27,57	
1383	09	03		1		03.07.2018	108,36	
1384	09	03		1		03.07.2018	19,34	
1385	09	03		1		03.07.2018	219,85	
1386	09	03		1		03.07.2018	187,26	

ESERCIZIO 2018

CONTO CONSUNTIVO - LISTA MANDATI AL 31/12/2018

ENTE 0006410 CONSORZIO VALORIZZAZIONE RIFIUTI 14 FILIALE 00190 CARIGNANO

DOCUMENTO	SUB	MISSIONE	PROGRAMMA	TITOLO	RESIDUO	DATA PAGAMENTO	IMPORTO	DOCUMENTO
1387		09	03	1		03.07.2018	92,78	
1388		09	03	1		03.07.2018	117,32	
1389		09	03	1		03.07.2018	192,25	
1390		09	03	1		03.07.2018	71,36	
1391		09	03	1		03.07.2018	46,41	
1392		09	03	1		03.07.2018	74,04	
1393		09	03	1		03.07.2018	165,00	
1394		09	03	1		03.07.2018	259,05	
1395		09	03	1		03.07.2018	41,20	
1396		09	03	1		04.07.2018	142,78	
1397		09	03	1		04.07.2018	129,08	
1398		09	03	1		04.07.2018	120,44	
1399		09	03	1		04.07.2018	160,55	
1400		09	03	1		04.07.2018	84,62	
1401		09	03	1		04.07.2018	40,32	
1402		09	03	1		04.07.2018	155,37	
1403		09	03	1		04.07.2018	92,96	
1404		09	03	1		04.07.2018	125,42	
1405		09	03	1		04.07.2018	258,95	
1406		09	03	1		04.07.2018	56,97	
1407		09	03	1		04.07.2018	27,59	
1408		09	03	1		04.07.2018	20,45	
1409		09	03	1		04.07.2018	34,18	
1410		09	03	1		04.07.2018	8,87	
1411		09	03	1		04.07.2018	18,62	
1412		09	03	1		04.07.2018	35,32	
1413		09	03	1		04.07.2018	26,50	
1414		09	03	1		04.07.2018	28,40	
1415		09	03	1		04.07.2018	31,41	
1416		01	03	1		04.07.2018	510,46	
1417		09	03	1		04.07.2018	72,16	
1418		09	03	1		04.07.2018	70,97	
1419		09	03	1		04.07.2018	98,43	
1420		09	03	1		04.07.2018	1.374,04	
1421		09	03	1		04.07.2018	41,65	
1422		09	03	1		04.07.2018	2,44	
1423		09	03	1		04.07.2018	43,83	
1424		09	03	1		04.07.2018	126,25	
1425		09	03	1		04.07.2018	209,95	
1426		09	03	1		04.07.2018	103,54	
1427		01	01	1		04.07.2018	1.062.654,42	
1428		09	03	1		04.07.2018	106,05	
1429		09	03	1		04.07.2018	23,33	
1430		99	01	7		13.07.2018	1.072,80	
1431		09	03	1		06.07.2018	163,07	
1432		09	03	1		06.07.2018	25,18	

ESERCIZIO 2018

CONTO CONSUNTIVO - LISTA MANDATI AL 31/12/2018

ENTE 0006410 CONSORZIO VALORIZZAZIONE RIFIUTI 14 FILIALE 00190 CARIGNANO

DOCUMENTO	SUB	MISSIONE	PROGRAMMA	TITOLO	RESIDUO	DATA PAGAMENTO	IMPORTO	DOCUMENTO
1433		09	03	1		06.07.2018	72,99	
1434		09	03	1		06.07.2018	163,73	
1435		09	03	1		06.07.2018	150,20	
1436		09	03	1		06.07.2018	341,32	
1437		09	03	1		06.07.2018	19,50	
1438		09	03	1		06.07.2018	160,74	
1439		09	03	1		06.07.2018	291,61	
1440		09	03	1		06.07.2018	106,05	
1441		09	03	1		06.07.2018	44,33	
1442		09	03	1		06.07.2018	270,17	
1443		09	03	1		06.07.2018	97,25	
1444		09	03	1		06.07.2018	77,03	
1445		09	03	1		06.07.2018	71,49	
1446		09	03	1		06.07.2018	166,36	
1447		09	03	1		06.07.2018	149,39	
1448		09	03	1		06.07.2018	119,39	
1449		09	03	1		06.07.2018	116,22	
1450		09	03	1		06.07.2018	498,25	
1451		09	03	1		06.07.2018	75,09	
1452		09	03	1	2017	06.07.2018	5.210,85	
1453		09	03	1		06.07.2018	44.392,76	
1454		09	03	1		06.07.2018	1.212,68	
1455		09	03	1		06.07.2018	734,44	
1456		09	03	1		06.07.2018	983,32	
1457		09	03	1		06.07.2018	39,28	
1458		09	03	1		06.07.2018	16,28	
1459		09	03	1		06.07.2018	25,20	
1460		09	03	1		06.07.2018	82,98	
1461		09	03	1		06.07.2018	70,50	
1462		09	03	1		06.07.2018	16,70	
1463		99	01	7		11.07.2018	143.677,21	
1464		99	01	7		11.07.2018	198.209,43	
1465		99	01	7		11.07.2018	417.391,28	
1466		99	01	7		11.07.2018	230.282,14	
1467		99	01	7		11.07.2018	250.529,62	
1468		01	03	1		11.07.2018	1.982,18	
1469		01	03	1		11.07.2018	9,88	
1470		01	03	1		11.07.2018	7,69	
1471		01	03	1	2017	11.07.2018	1.036,17	
1472		01	03	1	2017	11.07.2018	197,64	
1473		01	03	1		11.07.2018	497,15	
1474		01	03	1		11.07.2018	2.454,97	
1475		01	03	1		11.07.2018	61,00	
1476		01	03	1		11.07.2018	366,00	
1477		01	03	1		11.07.2018	1.159,00	
1478		01	03	1		11.07.2018	573,40	

ESERCIZIO 2018

CONTO CONSUNTIVO - LISTA MANDATI AL 31/12/2018

ENTE 0006410 CONSORZIO VALORIZZAZIONE RIFIUTI 14 FILIALE 00190 CARIGNANO

DOCUMENTO	SUB	MISSIONE	PROGRAMMA	TITOLO	RESIDUO	DATA PAGAMENTO	IMPORTO	DOCUMENTO
1479		01	03	1		11.07.2018	11,33	
1480		09	03	1		12.07.2018	2.191,12	
1481		09	03	1		12.07.2018	1.220,00	
1482		01	03	1		12.07.2018	6.661,20	
1483		01	02	1		12.07.2018	5.189,60	
1484		01	02	1		12.07.2018	1.141,71	
1485		09	03	1		13.07.2018	676,00	
1486		09	03	1		13.07.2018	864,00	
1487		09	03	1		13.07.2018	219,60	
1488		09	03	1		13.07.2018	140,01	
1489		09	03	1		13.07.2018	122,00	
1490		09	03	1	2017	13.07.2018	270,64	
1491		09	03	1		13.07.2018	135,42	
1492		09	03	1		13.07.2018	1.329,80	
1493		09	03	2		13.07.2018	49.503,69	
1494		09	03	2		13.07.2018	1.403,00	
1495		09	03	2		13.07.2018	424,56	
1497		09	03	1		13.07.2018	780,80	
1498		09	03	1		13.07.2018	70.797,00	
1499		09	03	1		13.07.2018	7.076,00	
1500		09	03	2		17.07.2018	8.930,40	
1501		09	03	1		17.07.2018	304.527,94	
1502		09	03	1		17.07.2018	3.287,00	
1503		09	03	1	2017	17.07.2018	3.053,81	
1504		09	03	1		17.07.2018	136.762,49	
1505		09	03	1		17.07.2018	4.366,41	
1506		09	03	1		17.07.2018	147.136,26	
1507		09	03	1		17.07.2018	5.196,16	
1508		09	03	1		17.07.2018	10.008,08	
1509		09	03	1	2017	17.07.2018	9.517,31	
1510		09	03	1		17.07.2018	277.915,69	
1511		09	03	1		17.07.2018	9.553,45	
1512		09	03	1		17.07.2018	1.979,14	
1513		09	03	1		17.07.2018	306.611,66	
1514		09	03	1		17.07.2018	41.333,81	
1515		09	03	1		17.07.2018	107.193,33	
1516		09	03	1		17.07.2018	4.984,35	
1517		09	03	1		17.07.2018	16.118,96	
1518		09	03	1		17.07.2018	5.315,60	
1519		09	03	1		17.07.2018	920.881,40	
1520		09	03	1		17.07.2018	15.027,78	
1521		09	03	1		18.07.2018	6.599,15	
1522		09	03	1		18.07.2018	26.717,13	
1523		09	03	1		18.07.2018	1.037,00	
1524		09	03	1		18.07.2018	1.057,37	
1525		09	03	1		18.07.2018	169,82	

ESERCIZIO 2018

CONTO CONSUNTIVO - LISTA MANDATI AL 31/12/2018

ENTE 0006410 CONSORZIO VALORIZZAZIONE RIFIUTI 14 FILIALE 00190 CARIGNANO

DOCUMENTO	SUB	MISSIONE	PROGRAMMA	TITOLO	RESIDUO	DATA PAGAMENTO	IMPORTO	DOCUMENTO
1526		09	03	1		18.07.2018	21.371,55	
1527		09	03	1		18.07.2018	1.615,32	
1528		09	03	1		17.10.2018	893,56	
1529		09	03	1	2017	18.07.2018	1.353,55	
1530		09	03	1	2017	18.07.2018	9.380,34	
1531		09	03	1		18.07.2018	8.099,58	
1532		09	03	1		18.07.2018	2.891,40	
1533		09	03	1	2017	18.07.2018	161,04	
1534		09	03	1		18.07.2018	23.838,31	
1535		09	03	1		18.07.2018	3.981,47	
1536		09	03	2		18.07.2018	1.891,00	
1537		09	03	2		18.07.2018	305,00	
1538		01	03	1	2017	18.07.2018	300,00	
1539		09	03	1		18.07.2018	3.000,00	
1540		09	03	1		18.07.2018	1.092,00	
1541		09	03	1		18.07.2018	240,24	
1542		09	03	1		18.07.2018	553,88	
1543		09	03	1		18.07.2018	5.620,03	
1544		09	03	2		18.07.2018	3.744,00	
1545		09	03	2		18.07.2018	823,68	
1546		01	03	1		18.07.2018	5,88	
1547		01	03	1		18.07.2018	5,88	
1548		01	03	1		18.07.2018	5,88	
1549		01	03	1	2017	18.07.2018	1.220,00	
1550		01	03	1	2017	18.07.2018	244,00	
1551		01	03	1		19.07.2018	16.320,38	
1552		01	03	1		19.07.2018	13.800,00	
1553		09	03	1		30.07.2018	19.405,94	
1554		09	03	1		30.07.2018	575,21	
1555		09	03	1		30.07.2018	1.613,97	
1556		09	03	1		30.07.2018	1.810,23	
1557		09	03	1		30.07.2018	1.810,23	
1558		09	03	1		30.07.2018	171,48	
1559		09	03	1		30.07.2018	326,94	
1560		99	01	7		30.07.2018	332,14	
1561		99	01	7		30.07.2018	9.007,99	
1562		09	03	1		30.07.2018	6,50	
1563		09	03	1		30.07.2018	65,75	
1564		01	03	1		30.07.2018	7.153,58	
1565		01	03	1		30.07.2018	1.187,45	
1566		01	03	1		30.07.2018	156,36	
1567		01	03	1		30.07.2018	71,33	
1568		01	03	1		30.07.2018	10,50	
1569		99	01	7		30.07.2018	820,43	
1570		01	11	1		30.07.2018	6.571,28	
1571		01	11	1		30.07.2018	793,47	



ESERCIZIO 2018

CONTO CONSUNTIVO - LISTA MANDATI AL 31/12/2018

ENTE 0006410 CONSORZIO VALORIZZAZIONE RIFIUTI 14 FILIALE 00190 CARIGNANO

DOCUMENTO	SUB	MISSIONE	PROGRAMMA	TITOLO	RESIDUO	DATA PAGAMENTO	IMPORTO	DOCUMENTO
1572		01	11	1		30.07.2018	160,84	
1573		01	11	1		30.07.2018	247,69	
1574		99	01	7		30.07.2018	661,81	
1575		01	01	1		30.07.2018	2.464,07	
1576		01	01	1		30.07.2018	143,70	
1577		01	01	1		30.07.2018	90,56	
1578		01	01	1		30.07.2018	83,01	
1579		99	01	7		30.07.2018	1.138,50	
1580		01	02	1		30.07.2018	5.568,42	
1581		01	02	1		30.07.2018	442,77	
1582		01	02	1		30.07.2018	107,82	
1583		01	02	1		30.07.2018	76,21	
1584		99	01	7		30.07.2018	80,00	
1585		01	01	1		30.07.2018	350,00	
1586		01	01	1		30.07.2018	2.446,59	
1587		99	01	7		13.08.2018	4.711,45	
1588		99	01	7		13.08.2018	7.466,08	
1589		01	03	1		13.08.2018	2.505,44	
1590		01	11	1		13.08.2018	2.355,51	
1591		01	01	1		13.08.2018	584,75	
1592		01	02	1		13.08.2018	1.707,34	
1593		99	01	7		13.08.2018	88,04	
1594		01	01	1		13.08.2018	255,40	
1595		01	01	1		13.08.2018	90,00	
1596		01	03	1		13.08.2018	4.429,41	
1597		99	01	7		24.07.2018	72,93	
1598		99	01	7		24.07.2018	144,65	
1599		09	03	2		23.07.2018	1.037,00	
1600		09	03	1		23.07.2018	1.281,00	
1601		09	03	1		23.07.2018	1.281,00	
1602		09	03	1		23.07.2018	292,80	
1603		09	03	1		24.07.2018	203,74	
1604		09	03	1		24.07.2018	20.985,80	
1605		09	03	1		24.07.2018	244,00	
1606		09	03	1		24.07.2018	1.037,00	
1607		09	03	1		24.07.2018	1.486,64	
1608		09	03	1		24.07.2018	366,00	
1609		09	03	1		24.07.2018	732,00	
1610		09	03	1		24.07.2018	46,97	
1611		09	03	1		24.07.2018	22.284,28	
1612		09	03	1		24.07.2018	64.239,85	
1613		09	03	1		24.07.2018	39,04	
1614		09	03	1		30.07.2018	1.000,00	
1615		01	03	1		13.08.2018	85,00	
1616		09	03	1		24.07.2018	2.215,92	
1617		09	03	1		24.07.2018	756.464,34	

ESERCIZIO 2018

CONTO CONSUNTIVO - LISTA MANDATI AL 31/12/2018

ENTE 0006410 CONSORZIO VALORIZZAZIONE RIFIUTI 14 FILIALE 00190 CARIGNANO

DOCUMENTO	SUB	MISSIONE	PROGRAMMA	TITOLO	RESIDUO	DATA PAGAMENTO	IMPORTO	DOCUMENTO
1618		09	03	1		24.07.2018	250.000,00	
1619		09	03	1		24.07.2018	22.613,21	
1620		09	03	1		24.07.2018	109.804,83	
1621		09	03	1		24.07.2018	28.859,96	
1622		09	03	1		24.07.2018	2.367,31	
1623		09	03	1		24.07.2018	33.047,32	
1624		01	11	1		27.07.2018	800,00	
1625		01	11	1	2017	27.07.2018	802,00	
1626		01	03	1		27.07.2018	351,31	
1627		01	03	1		27.07.2018	9,88	
1628		09	03	1		27.07.2018	69,63	
1629		09	03	1		27.07.2018	35,24	
1630		09	03	1		27.07.2018	59,85	
1631		09	03	1		27.07.2018	42,79	
1632		09	03	1		27.07.2018	4,87	
1633		99	01	7		01.08.2018	12.954,74	
1634		09	03	1	2017	01.08.2018	194,48	
1635		09	03	1	2017	01.08.2018	884,00	
1636		09	03	1		01.08.2018	44.392,76	
1637		09	03	1		01.08.2018	700,00	
1638		09	03	2		01.08.2018	100,00	
1639		09	03	2		01.08.2018	108,58	
1640		01	03	1		01.08.2018	2.412,68	
1641		01	03	1		01.08.2018	2.595,67	
1642		01	03	1		01.08.2018	1.377,09	
1643		01	03	1		01.08.2018	660,85	
1644		99	01	7		13.08.2018	2.098,00	
1645		01	03	1	2017	01.08.2018	497,43	
1646		01	03	1		01.08.2018	1.382,24	
1647		09	03	1		06.08.2018	42,63	
1648		09	03	1		06.08.2018	161,93	
1649		09	03	1		06.08.2018	158,96	
1650		09	03	1		06.08.2018	293,11	
1651		09	03	1		06.08.2018	72,94	
1652		09	03	1		06.08.2018	115,96	
1653		09	03	1		06.08.2018	285,27	
1654		99	01	7		06.08.2018	1.861,26	
1655		99	01	7		06.08.2018	4.110,79	
1656		09	03	1		06.08.2018	138,78	
1657		09	03	1		06.08.2018	78,26	
1658		09	03	1		06.08.2018	168,31	
1659		09	03	1		06.08.2018	171,59	
1660		09	03	1		06.08.2018	138,53	
1661		09	03	1		06.08.2018	167,42	
1662		09	03	1		06.08.2018	28,20	
1663		09	03	1		06.08.2018	106,05	

ESERCIZIO 2018

CONTO CONSUNTIVO - LISTA MANDATI AL 31/12/2018

ENTE 0006410 CONSORZIO VALORIZZAZIONE RIFIUTI 14 FILIALE 00190 CARIGNANO

DOCUMENTO	SUB	MISSIONE	PROGRAMMA	TITOLO	RESIDUO	DATA PAGAMENTO	IMPORTO	DOCUMENTO
1664		09	03	1		06.08.2018	26,10	
1665		09	03	1		06.08.2018	473,88	
1666		01	03	1		06.08.2018	2.440,00	
1667		01	03	1		06.08.2018	841,14	
1668		01	03	1		06.08.2018	248,88	
1669		01	01	1		06.08.2018	165.123,61	
1670		01	01	1		06.08.2018	203.619,85	
1671		01	01	1		06.08.2018	139,80	
1672		01	02	1		06.08.2018	279,60	
1673		01	03	1		06.08.2018	279,60	
1674		01	11	1		06.08.2018	419,40	
1675		09	03	1		06.08.2018	1.677,12	
1676		09	03	2		06.08.2018	3.905,00	
1677		09	03	2		06.08.2018	2.970,00	
1678		01	11	1		06.08.2018	114,19	
1679		01	11	1		06.08.2018	205,55	
1680		01	03	1		06.08.2018	366,00	
1681		01	03	1		06.08.2018	61,00	
1682		01	03	1		06.08.2018	14,90	
1683		09	03	1		07.08.2018	137,93	
1684		09	03	1		07.08.2018	114,50	
1685		09	03	1		07.08.2018	55,53	
1686		09	03	1		07.08.2018	30,66	
1687		09	03	1		07.08.2018	3,07	
1688		09	03	1		07.08.2018	129,38	
1689		09	03	1		07.08.2018	193,99	
1690		09	03	1		07.08.2018	95,39	
1691		09	03	1		07.08.2018	64,51	
1692		09	03	1		07.08.2018	29,56	
1693		09	03	1		07.08.2018	92,94	
1694		09	03	1		07.08.2018	60,79	
1695		09	03	1		07.08.2018	42,00	
1696		09	03	1		07.08.2018	71,82	
1697		09	03	1		07.08.2018	159,88	
1698		01	03	1		07.08.2018	5,88	
1699		09	03	1		08.08.2018	1.159,00	
1700		09	03	1		08.08.2018	986,18	
1701		09	03	1		08.08.2018	1.309,92	
1702		09	03	1		08.08.2018	37.884,55	
1703		09	03	1		08.08.2018	72.490,52	
1704		09	03	1		08.08.2018	12.691,33	
1705		09	03	1		08.08.2018	138.153,39	
1706		09	03	1		08.08.2018	5.492,58	
1707		09	03	1		08.08.2018	6.471,03	
1708		09	03	1		08.08.2018	359.003,65	
1709		09	03	1		08.08.2018	2.784,53	

ESERCIZIO 2018

CONTO CONSUNTIVO - LISTA MANDATI AL 31/12/2018

ENTE 0006410 CONSORZIO VALORIZZAZIONE RIFIUTI 14 FILIALE 00190 CARIGNANO

DOCUMENTO	SUB	MISSIONE	PROGRAMMA	TITOLO	RESIDUO	DATA PAGAMENTO	IMPORTO	DOCUMENTO
1710		09	03	1		08.08.2018	1.542,90	
1711		09	03	1		08.08.2018	4.687,78	
1712		09	03	1		08.08.2018	4.687,78	
1713		09	03	1		08.08.2018	10.396,97	
1714		09	03	1		08.08.2018	69.858,40	
1715		09	03	1		08.08.2018	4.758,78	
1716		09	03	1		08.08.2018	2.873,41	
1717		09	03	1	2017	08.08.2018	3.295,40	
1718		09	03	1		08.08.2018	38.115,86	
1719		09	03	1		08.08.2018	97.224,59	
1720		09	03	1		08.08.2018	2.873,41	
1721		09	03	1		30.08.2018	19.427,94	
1722		09	03	1		30.08.2018	200,00	
1723		09	03	1		30.08.2018	459,07	
1724		09	03	1		30.08.2018	1.819,03	
1725		09	03	1		30.08.2018	1.764,14	
1726		09	03	1		30.08.2018	1.764,14	
1727		09	03	1		30.08.2018	422,31	
1728		09	03	1		30.08.2018	326,94	
1729		99	01	7		30.08.2018	334,75	
1730		99	01	7		30.08.2018	8.849,51	
1731		09	03	1		30.08.2018	11,30	
1732		09	03	1		30.08.2018	65,75	
1733		01	03	1		30.08.2018	7.174,58	
1734		01	03	1		30.08.2018	1.187,45	
1735		01	03	1		30.08.2018	135,36	
1736		01	03	1		30.08.2018	41,92	
1737		01	03	1		30.08.2018	78,96	
1738		01	03	1		30.08.2018	9,80	
1739		99	01	7		30.08.2018	673,17	
1740		01	11	1		30.08.2018	6.799,24	
1741		01	11	1		30.08.2018	793,47	
1742		01	11	1		30.08.2018	129,87	
1743		01	11	1		30.08.2018	288,31	
1744		01	11	1		30.08.2018	20,35	
1745		99	01	7		30.08.2018	543,03	
1746		01	11	1		30.08.2018	96,58	
1747		01	01	1		30.08.2018	2.495,57	
1748		01	01	1		30.08.2018	143,70	
1749		01	01	1		30.08.2018	59,06	
1750		01	01	1		30.08.2018	69,17	
1751		99	01	7		30.08.2018	963,92	
1752		01	02	1		30.08.2018	3.608,11	
1753		01	02	1		30.08.2018	442,77	
1754		01	02	1		30.08.2018	71,56	
1755		99	01	7		30.08.2018	912,01	

ESERCIZIO 2018

CONTO CONSUNTIVO - LISTA MANDATI AL 31/12/2018

ENTE 0006410 CONSORZIO VALORIZZAZIONE RIFIUTI 14 FILIALE 00190 CARIGNANO

DOCUMENTO	SUB	MISSIONE	PROGRAMMA	TITOLO	RESIDUO	DATA PAGAMENTO	IMPORTO	DOCUMENTO
1756		99	01	7		13.09.2018	4.744,80	
1757		09	03	1		13.09.2018	7.543,02	
1758		01	03	1		13.09.2018	2.504,54	
1759		01	11	1		13.09.2018	2.336,90	
1760		01	01	1		13.09.2018	580,63	
1761		01	02	1		13.09.2018	1.692,94	
1762		99	01	7		13.09.2018	88,04	
1763		01	01	1		13.09.2018	255,40	
1764		01	01	1		13.09.2018	93,00	
1765		01	03	1		13.09.2018	4.477,35	
1766		99	01	7		09.08.2018	72,93	
1767		99	01	7		09.08.2018	144,65	
1768		09	03	1		09.08.2018	141,52	
1769		01	02	1		30.08.2018	2.000,00	
1770		09	03	1		09.08.2018	1.231,22	
1771		09	03	1		09.08.2018	14.042,00	
1772		09	03	1		09.08.2018	1.351,31	
1773		09	03	1		09.08.2018	23.003,35	
1774		09	03	1		09.08.2018	27.348,80	
1775		09	03	1		09.08.2018	20.366,04	
1776		09	03	1		09.08.2018	18.979,97	
1777		09	03	1		09.08.2018	105.837,04	
1778		09	03	1		09.08.2018	150,06	
1779		09	03	1		09.08.2018	5.164,54	
1780		09	03	1		09.08.2018	244,00	
1781		09	03	1		09.08.2018	86,90	
1782		09	03	1		09.08.2018	1.146,22	
1783		01	03	1	2017	09.08.2018	11,00	
1784		09	03	2		09.08.2018	74.664,15	
1785		09	03	1		10.08.2018	986,18	
1786		09	03	1		10.08.2018	1.309,92	
1787		09	03	1	2017	10.08.2018	17.277,83	
1788		09	03	1		10.08.2018	20.108,72	
1789		09	03	1		10.08.2018	74.238,52	
1790		09	03	1		10.08.2018	11.408,06	
1791		09	03	1		10.08.2018	1.855,03	
1792		09	03	1		10.08.2018	6.000,00	
1793		09	03	1		10.08.2018	4.929,71	
1794		09	03	1		10.08.2018	6.471,03	
1795		09	03	1		10.08.2018	4.094,81	
1796		09	03	1		10.08.2018	355.437,02	
1797		09	03	1		10.08.2018	1.542,90	
1798		09	03	1		10.08.2018	10.148,97	
1799		09	03	1		10.08.2018	39.105,18	
1800		09	03	1		10.08.2018	97.136,39	
1801		09	03	1	2017	10.08.2018	788,89	

ESERCIZIO 2018

CONTO CONSUNTIVO - LISTA MANDATI AL 31/12/2018

ENTE 0006410 CONSORZIO VALORIZZAZIONE RIFIUTI 14 FILIALE 00190 CARIGNANO

DOCUMENTO	SUB	MISSIONE	PROGRAMMA	TITOLO	RESIDUO	DATA PAGAMENTO	IMPORTO	DOCUMENTO
1802		09	03	1	2017	10.08.2018	771,25	
1803		09	03	1	2017	10.08.2018	375,24	
1804		09	03	1		10.08.2018	12.673,02	
1805		99	01	7		27.08.2018	97,37	
1806		01	03	1		27.08.2018	245,00	
1808		01	03	1	2017	27.08.2018	26,04	
1809		01	03	1	2017	27.08.2018	26,00	
1810		01	03	1		27.08.2018	47,20	
1811		09	03	1		27.08.2018	512,91	
1812		09	03	1		27.08.2018	51,29	
1813		09	03	1		27.08.2018	505,71	
1814		09	03	1		27.08.2018	50,57	
1815		09	03	1	2017	27.08.2018	36,60	
1816		09	03	1	2017	27.08.2018	36,60	
1817		09	03	1	2017	27.08.2018	36,60	
1818		01	03	1		27.08.2018	359,14	
1819		01	03	1		27.08.2018	245,78	
1820		01	03	1		27.08.2018	419,34	
1821		01	03	1		31.08.2018	5,88	
1822		01	03	1		31.08.2018	10,18	
1823		01	03	1		31.08.2018	160,00	
1824		01	03	1		31.08.2018	200,00	
1825		01	03	1		31.08.2018	594,75	
1826		01	03	1		31.08.2018	73,20	
1827		01	03	1		31.08.2018	339,90	
1828		09	03	1		04.09.2018	220,15	
1829		09	03	1		04.09.2018	70,80	
1830		09	03	1		04.09.2018	185,52	
1831		09	03	1		04.09.2018	241,44	
1832		09	03	1		04.09.2018	188,31	
1833		09	03	1		04.09.2018	30,32	
1834		09	03	1		04.09.2018	420,34	
1835		09	03	1		04.09.2018	150,94	
1836		09	03	1		04.09.2018	147,57	
1837		09	03	1		04.09.2018	24,04	
1838		09	03	1		04.09.2018	189,96	
1839		09	03	1		04.09.2018	177,94	
1840		09	03	1		04.09.2018	148,80	
1841		09	03	1		04.09.2018	227,95	
1842		09	03	1		04.09.2018	444,43	
1843		09	03	1		04.09.2018	84,97	
1844		09	03	1		04.09.2018	95,10	
1845		09	03	1		04.09.2018	44,97	
1846		09	03	1		04.09.2018	16,44	
1847		09	03	1		04.09.2018	159,40	
1848		09	03	1		04.09.2018	88,55	

ESERCIZIO 2018

CONTO CONSUNTIVO - LISTA MANDATI AL 31/12/2018

ENTE 0006410 CONSORZIO VALORIZZAZIONE RIFIUTI 14 FILIALE 00190 CARIGNANO

DOCUMENTO	SUB	MISSIONE	PROGRAMMA	TITOLO	RESIDUO	DATA PAGAMENTO	IMPORTO	DOCUMENTO
1849		09	03	1		04.09.2018	89,67	
1850		09	03	1		04.09.2018	124,08	
1851		09	03	1		04.09.2018	327,59	
1852		09	03	1		04.09.2018	36,87	
1853		09	03	1		04.09.2018	175,04	
1854		09	03	1		04.09.2018	540,28	
1855		01	03	1		04.09.2018	9,98	
1856		09	03	1		05.09.2018	66,38	
1857		09	03	1		05.09.2018	14,60	
1858		01	03	1		05.09.2018	714,00	
1859		01	03	1		05.09.2018	944,25	
1860		01	01	1		06.09.2018	36.353,52	
1861		01	03	1		06.09.2018	203,74	
1862		01	03	1		06.09.2018	90,90	
1863		01	03	1		06.09.2018	854,00	
1864		01	03	1		06.09.2018	2.729,82	
1865		01	03	1		06.09.2018	1.424,12	
1866		01	03	1		07.09.2018	741,15	
1867		01	03	1		07.09.2018	741,15	
1868		01	03	1		07.09.2018	488,00	
1869		01	03	1		07.09.2018	128,12	
1870		01	03	1		07.09.2018	5,88	
1871		99	01	7		13.09.2018	233,10	
1872		01	03	1		12.09.2018	3.119,68	
1873		01	03	1		12.09.2018	295,64	
1874		01	02	1	2017	12.09.2018	5.444,84	
1875		01	01	1	2017	12.09.2018	53,68	
1876		01	01	1		12.09.2018	35,60	
1877		01	02	1		12.09.2018	1.724,26	
1878		01	03	1		12.09.2018	199,99	
1879		09	03	1		13.09.2018	2.053,47	
1880		09	03	1		13.09.2018	19.858,95	
1881		09	03	1		13.09.2018	486,34	
1882		09	03	1		13.09.2018	36.579,63	
1883		09	03	1		13.09.2018	60.429,34	
1884		09	03	1		13.09.2018	4.500,50	
1886		09	03	1		13.09.2018	23.381,25	
1887		09	03	1		13.09.2018	112.115,35	
1888		09	03	1		13.09.2018	1.750,70	
1889		09	03	1		13.09.2018	1.342,71	
1890		09	03	1		13.09.2018	1.930,75	
1891		09	03	1		13.09.2018	23.967,53	
1892		09	03	1		13.09.2018	549,00	
1893		01	03	1		13.09.2018	2.352,50	
1894		01	03	1		14.09.2018	1.187,86	
1895		09	03	1	2017	14.09.2018	634,50	

ESERCIZIO 2018

CONTO CONSUNTIVO - LISTA MANDATI AL 31/12/2018

ENTE 0006410 CONSORZIO VALORIZZAZIONE RIFIUTI 14 FILIALE 00190 CARIGNANO

DOCUMENTO	SUB	MISSIONE	PROGRAMMA	TITOLO	RESIDUO	DATA PAGAMENTO	IMPORTO	DOCUMENTO
1896		09	03	1		14.09.2018	2.930,95	
1897		09	03	1		14.09.2018	2.234,00	
1898		09	03	1		14.09.2018	5.083,94	
1899		01	03	1		14.09.2018	3.000,00	
1900		01	03	1		14.09.2018	2.044,00	
1901		01	03	1		14.09.2018	2.500,00	
1902		09	03	1		14.09.2018	355,19	
1903		09	03	1		14.09.2018	730,50	
1904		09	03	1		14.09.2018	23.385,75	
1905		09	03	2		14.09.2018	304,51	
1906		09	03	2		14.09.2018	1.903,20	
1907		09	03	2		14.09.2018	31.212,48	
1908		09	03	1		18.09.2018	359,13	
1909		09	03	1		18.09.2018	500,00	
1910		09	03	1		18.09.2018	182,80	
1911		09	03	1		18.09.2018	500,00	
1912		09	03	1		18.09.2018	4.570,27	
1913		09	03	1		18.09.2018	14.886,88	
1914		09	03	2		18.09.2018	9.369,60	
1915		09	03	2		18.09.2018	247,66	
1916		09	03	2		18.09.2018	45.225,96	
1917		09	03	2		18.09.2018	10.980,00	
1918		09	03	2		18.09.2018	390,40	
1919		09	03	2		18.09.2018	331,84	
1920		09	03	2		18.09.2018	131,76	
1921		09	03	2		18.09.2018	51.865,91	
1922		09	03	2		18.09.2018	1.921,50	
1923		09	03	2		18.09.2018	2.369,85	
1924		09	03	1		19.09.2018	55,33	
1925		09	03	1		19.09.2018	81,36	
1926		09	03	1		19.09.2018	41,00	
1927		09	03	1		19.09.2018	67,70	
1928		09	03	1	2017	19.09.2018	82,65	
1929		09	03	1	2017	19.09.2018	166,36	
1930		09	03	2	2017	20.09.2018	25.000,00	
1931		09	03	2		20.09.2018	25.000,00	
1932		09	03	1		16.11.2018	1.159,00	
1933		01	03	1		20.09.2018	177,70	
1934		01	03	1		20.09.2018	2.683,00	
1935		09	03	1		20.09.2018	1.295,66	
1936		01	03	1		20.09.2018	145,04	
1937		01	03	1		14.11.2018	300,00	
1938		01	03	1		14.11.2018	16,00	
1939		09	03	1		27.09.2018	19.270,57	
1940		09	03	1		27.09.2018	454,29	
1941		09	03	1		27.09.2018	1.827,23	



ESERCIZIO 2018

CONTO CONSUNTIVO - LISTA MANDATI AL 31/12/2018

ENTE 0006410 CONSORZIO VALORIZZAZIONE RIFIUTI 14 FILIALE 00190 CARIGNANO

DOCUMENTO	SUB	MISSIONE	PROGRAMMA	TITOLO	RESIDUO	DATA PAGAMENTO	IMPORTO	DOCUMENTO
1942		09	03	1		27.09.2018	1.764,14	1.764,14
1943		09	03	1		27.09.2018	1.764,14	1.764,14
1944		09	03	1		27.09.2018	972,65	972,65
1945		09	03	1		27.09.2018	326,94	326,94
1946		99	01	7		27.09.2018	333,69	333,69
1947		99	01	7		27.09.2018	1.648,50	1.648,50
1948		09	03	1		27.09.2018	65,75	65,75
1949		01	03	1		27.09.2018	7.174,58	7.174,58
1950		01	03	1		27.09.2018	1.187,45	1.187,45
1951		01	03	1		27.09.2018	135,36	135,36
1952		01	03	1		27.09.2018	182,91	182,91
1953		01	03	1		27.09.2018	39,48	39,48
1954		99	01	7		27.09.2018	125,40	125,40
1955		01	11	1		27.09.2018	6.494,72	6.494,72
1956		01	11	1		27.09.2018	757,80	757,80
1957		01	11	1		27.09.2018	123,68	123,68
1958		01	11	1		27.09.2018	118,13	118,13
1959		99	01	7		27.09.2018	101,16	101,16
1960		01	03	1		27.09.2018	48,29	48,29
1961		01	01	1		27.09.2018	2.495,57	2.495,57
1962		01	01	1		27.09.2018	143,70	143,70
1963		01	01	1		27.09.2018	59,06	59,06
1964		01	01	1		27.09.2018	41,50	41,50
1965		99	01	7		27.09.2018	309,78	309,78
1966		01	02	1		27.09.2018	3.609,14	3.609,14
1967		01	02	1		27.09.2018	2.000,00	2.000,00
1968		01	02	1		27.09.2018	442,77	442,77
1969		01	02	1		27.09.2018	75,67	75,67
1970		01	02	1		27.09.2018	121,94	121,94
1971		99	01	7		27.09.2018	234,99	234,99
1972		01	01	1		27.09.2018	706,57	706,57
1973		01	01	1		27.09.2018	729,75	729,75
1974		99	01	7		15.10.2018	4.769,13	4.769,13
1975		09	03	1		15.10.2018	7.744,29	7.744,29
1976		01	03	1		15.10.2018	2.527,52	2.527,52
1977		01	11	1		15.10.2018	2.215,22	2.215,22
1978		01	01	1		15.10.2018	568,76	568,76
1979		01	02	1		15.10.2018	1.715,41	1.715,41
1980		99	01	7		15.10.2018	88,04	88,04
1981		01	01	1		15.10.2018	255,40	255,40
1982		01	01	1		15.10.2018	92,00	92,00
1983		01	03	1		15.10.2018	4.482,62	4.482,62
1984		99	01	7		25.09.2018	8.796,28	8.796,28
1985		01	03	1		25.09.2018	741,15	741,15
1986		01	03	1		25.09.2018	2.433,83	2.433,83
1987		99	01	7		25.09.2018	72,93	72,93

ESERCIZIO 2018

CONTO CONSUNTIVO - LISTA MANDATI AL 31/12/2018

ENTE 0006410 CONSORZIO VALORIZZAZIONE RIFIUTI 14 FILIALE 00190 CARIGNANO

DOCUMENTO	SUB	MISSIONE	PROGRAMMA	TITOLO	RESIDUO	DATA PAGAMENTO	IMPORTO	DOCUMENTO
1988		99	01	7		25.09.2018	144,65	
1989		01	03	1		25.09.2018	201,30	
1990		01	03	1		25.09.2018	58,90	
1991		09	03	1		25.09.2018	474,41	
1992		01	03	1		25.09.2018	168,00	
1993		09	03	1		25.09.2018	4.701,98	
1994		09	03	1		25.09.2018	13.414,62	
1995		09	03	1		25.09.2018	505,25	
1996		09	03	1		25.09.2018	111,16	
1997		01	03	1		28.09.2018	200,00	
1998		01	03	1		28.09.2018	619,15	
1999		01	03	1		28.09.2018	488,00	
2000		01	03	1		28.09.2018	472,71	
2001		01	03	1		28.09.2018	2.288,50	
2002		01	03	1		28.09.2018	1.683,60	
2003		01	03	1		28.09.2018	73,20	
2004		01	03	1		28.09.2018	103,68	
2005		01	03	1		28.09.2018	6,72	
2006		01	11	1		28.09.2018	965,85	
2007		01	03	1		28.09.2018	17,64	
2008		09	03	1		28.09.2018	18.183,55	
2009		01	02	1		01.10.2018	2.823,73	
2010		01	03	1		01.10.2018	497,15	
2011		01	01	1		01.10.2018	255,09	
2012		01	02	1		01.10.2018	510,18	
2013		01	03	1		01.10.2018	510,18	
2014		01	11	1		01.10.2018	765,28	
2015		09	03	1		01.10.2018	2.818,15	
2016		09	03	1		01.10.2018	109,40	
2017		99	01	7		01.10.2018	471.910,32	
2018		99	01	7		01.10.2018	581.809,85	
2019		99	01	7		01.10.2018	247.495,68	
2020		99	01	7		01.10.2018	115.852,04	
2021		01	03	1		01.10.2018	722,00	
2022		01	03	1		01.10.2018	272,48	
2023		01	03	1		01.10.2018	1.153,37	
2024		01	03	1		01.10.2018	337,07	
2025		09	03	1		01.10.2018	76,10	
2027		09	03	1		01.10.2018	111,84	
2028		09	03	1		01.10.2018	57,71	
2029		09	03	1		01.10.2018	76,30	
2030		01	03	1		03.10.2018	5,88	
2031		01	03	1		03.10.2018	849,14	
2032		01	03	1		03.10.2018	244,00	
2033		09	03	1		03.10.2018	209,72	
2034		09	03	1		03.10.2018	116,82	

ESERCIZIO 2018

CONTO CONSUNTIVO - LISTA MANDATI AL 31/12/2018

ENTE 0006410 CONSORZIO VALORIZZAZIONE RIFIUTI 14 FILIALE 00190 CARIGNANO

DOCUMENTO	SUB	MISSIONE	PROGRAMMA	TITOLO	RESIDUO	DATA PAGAMENTO	IMPORTO	DOCUMENTO
2035		09	03	1		03.10.2018	33,81	
2036		09	03	1		03.10.2018	189,30	
2037		09	03	1		03.10.2018	152,03	
2038		09	03	1		03.10.2018	25,80	
2039		09	03	1		03.10.2018	68,24	
2040		09	03	1		03.10.2018	90,37	
2041		09	03	1		03.10.2018	250,96	
2042		09	03	1		03.10.2018	43,73	
2043		09	03	1		03.10.2018	153,12	
2044		09	03	1		03.10.2018	171,17	
2045		09	03	1		03.10.2018	178,65	
2046		09	03	1		03.10.2018	399,48	
2047		09	03	1		03.10.2018	89,67	
2048		09	03	1		03.10.2018	271,47	
2049		09	03	1		03.10.2018	93,23	
2050		09	03	1		03.10.2018	16,62	
2051		09	03	1		03.10.2018	561,94	
2052		09	03	1		03.10.2018	44.392,76	
2053		09	03	1		05.10.2018	123.544,04	
2054		09	03	1	2017	05.10.2018	33.732,25	
2055		09	03	1		05.10.2018	27.385,66	
2056		09	03	1		05.10.2018	149.944,81	
2057		09	03	1		05.10.2018	85.074,97	
2058		09	03	1	2017	05.10.2018	18.102,78	
2059		09	03	1		05.10.2018	125.088,97	
2060		09	03	1		05.10.2018	151.542,82	
2061		09	03	1		05.10.2018	23.083,44	
2062		09	03	1		05.10.2018	70.211,61	
2063		09	03	1	2017	05.10.2018	1.159,53	
2064		09	03	1		05.10.2018	159.485,52	
2065		09	03	1		05.10.2018	838,35	
2066		09	03	1		05.10.2018	105.309,38	
2067		09	03	1	2017	05.10.2018	43.697,57	
2068		09	03	1	2017	05.10.2018	3.512,67	
2069		09	03	1		05.10.2018	39.759,65	
2070		09	03	1		05.10.2018	1.159,00	
2071		09	03	1	2017	05.10.2018	141,52	
2072		09	03	1	2017	05.10.2018	161,04	
2073		09	03	1		05.10.2018	803,24	
2074		09	03	1		05.10.2018	131,76	
2075		09	03	1		05.10.2018	829,60	
2076		09	03	2		05.10.2018	924,15	
2077		09	03	1		09.10.2018	10.893,00	
2078		09	03	1		09.10.2018	2.396,46	
2079		09	03	1		09.10.2018	4.329,00	
2080		09	03	1		09.10.2018	951,72	

ESERCIZIO 2018

CONTO CONSUNTIVO - LISTA MANDATI AL 31/12/2018

ENTE 0006410 CONSORZIO VALORIZZAZIONE RIFIUTI 14 FILIALE 00190 CARIGNANO

DOCUMENTO	SUB	MISSIONE	PROGRAMMA	TITOLO	RESIDUO	DATA PAGAMENTO	IMPORTO	DOCUMENTO
2081		09	03	1		11.10.2018	542,86	542,86
2082		09	03	1		11.10.2018	542,86	542,86
2083		09	03	1		11.10.2018	542,86	542,86
2084		09	03	1		11.10.2018	542,86	542,86
2085		09	03	1		11.10.2018	542,86	542,86
2086		09	03	1		11.10.2018	542,86	542,86
2087		09	03	1		11.10.2018	542,86	542,86
2088		09	03	1		11.10.2018	542,86	542,86
2089		09	03	1		11.10.2018	542,86	542,86
2090		09	03	1		11.10.2018	542,86	542,86
2091		09	03	1		11.10.2018	542,86	542,86
2092		09	03	1		11.10.2018	542,86	542,86
2093		09	03	1		11.10.2018	542,86	542,86
2094		09	03	1		11.10.2018	542,86	542,86
2095		09	03	1		11.10.2018	542,86	542,86
2096		09	03	1		11.10.2018	542,86	542,86
2097		09	03	1		11.10.2018	542,86	542,86
2098		09	03	1		11.10.2018	542,86	542,86
2099		09	03	1		11.10.2018	542,86	542,86
2100		09	03	1		11.10.2018	542,86	542,86
2102		09	03	1		11.10.2018	1.462.212,65	1.462.212,65
2103		09	03	1		11.10.2018	10.597,35	10.597,35
2104		09	03	1		11.10.2018	21.050,02	21.050,02
2105		09	03	1	2017	11.10.2018	95.200,00	95.200,00
2106		09	03	1	2017	11.10.2018	129.999,96	129.999,96
2107		09	03	1		11.10.2018	41.410,66	41.410,66
2108		09	03	1		11.10.2018	675,12	675,12
2109		01	02	1		11.10.2018	5.075,20	5.075,20
2110		09	03	1		11.10.2018	36.936,88	36.936,88
2111		09	03	1		11.10.2018	73.767,70	73.767,70
2112		09	03	1		11.10.2018	12.931,49	12.931,49
2113		09	03	1	2017	11.10.2018	2.853,28	2.853,28
2114		09	03	1	2017	11.10.2018	21.329,70	21.329,70
2115		09	03	1	2017	11.10.2018	1.960,30	1.960,30
2116		09	03	1		11.10.2018	43.056,68	43.056,68
2117		09	03	1		11.10.2018	10.858,16	10.858,16
2118		09	03	1		11.10.2018	6.471,03	6.471,03
2119		09	03	1		11.10.2018	2.784,53	2.784,53
2120		09	03	1		11.10.2018	427.815,14	427.815,14
2121		09	03	1		11.10.2018	986,18	986,18
2122		09	03	1		11.10.2018	4.708,31	4.708,31
2123		09	03	1		11.10.2018	10.396,97	10.396,97
2124		09	03	1		11.10.2018	35.425,60	35.425,60
2125		09	03	1		11.10.2018	1.647,70	1.647,70
2126		09	03	1		11.10.2018	34.003,19	34.003,19
2127		09	03	1		11.10.2018	98.904,96	98.904,96

ESERCIZIO 2018

CONTO CONSUNTIVO - LISTA MANDATI AL 31/12/2018

ENTE 0006410 CONSORZIO VALORIZZAZIONE RIFIUTI 14 FILIALE 00190 CARIGNANO

DOCUMENTO	SUB	MISSIONE	PROGRAMMA	TITOLO	RESIDUO	DATA PAGAMENTO	IMPORTO	DOCUMENTO
2128		09	03	1		11.10.2018	7.421,30	
2129		99	01	7		15.10.2018	1.144,10	
2130		09	03	1		17.10.2018	33.763,73	
2131		09	03	1		17.10.2018	19.925,73	
2132		09	03	1		17.10.2018	48.726,65	
2133		09	03	1		17.10.2018	11.785,70	
2134		09	03	1		17.10.2018	69.703,27	
2135		09	03	1		17.10.2018	5.204,02	
2136		09	03	1		17.10.2018	0,02	
2137		09	03	1		17.10.2018	6.471,01	
2138		09	03	1		17.10.2018	395.487,68	
2139		09	03	1		17.10.2018	4.753,75	
2140		09	03	1		17.10.2018	10.457,05	
2141		09	03	1		17.10.2018	15.703,82	
2142		09	03	1		17.10.2018	14.186,82	
2143		09	03	1	2017	17.10.2018	1.647,70	
2144		09	03	1		17.10.2018	44.272,68	
2145		09	03	1		17.10.2018	90.061,14	
2146		09	03	1		17.10.2018	6.538,25	
2147		09	03	1		17.10.2018	136,76	
2148		01	11	1		17.10.2018	2.342,38	
2149		01	03	1		17.10.2018	7.900,72	
2150		01	03	1	2017	17.10.2018	11,00	
2151		01	03	1		17.10.2018	5,88	
2152		01	03	1	2017	17.10.2018	11,00	
2153		09	03	2		22.10.2018	1.830,00	
2154		99	01	7		22.10.2018	8.325,89	
2155		99	01	7		22.10.2018	46.067,21	
2156		09	03	1		30.10.2018	19.270,59	
2157		09	03	1		30.10.2018	454,29	
2158		09	03	1		30.10.2018	1.827,23	
2159		09	03	1		30.10.2018	1.764,14	
2160		09	03	1		30.10.2018	1.764,14	
2161		09	03	1		30.10.2018	1.254,24	
2162		09	03	1		30.10.2018	326,94	
2163		99	01	7		30.10.2018	313,07	
2164		01	03	1		22.10.2018	5,88	
2165		09	03	1		30.10.2018	2,00	
2166		09	03	1		30.10.2018	65,75	
2167		01	03	1		30.10.2018	7.174,58	
2168		01	03	1		30.10.2018	1.187,45	
2169		01	03	1		30.10.2018	135,36	
2170		01	03	1		30.10.2018	53,35	
2171		01	03	1		30.10.2018	39,48	
2172		01	11	1		30.10.2018	7.104,43	
2173		01	11	1		30.10.2018	793,47	

ESERCIZIO 2018

CONTO CONSUNTIVO - LISTA MANDATI AL 31/12/2018

ENTE 0006410 CONSORZIO VALORIZZAZIONE RIFIUTI 14 FILIALE 00190 CARIGNANO

DOCUMENTO	SUB	MISSIONE	PROGRAMMA	TITOLO	RESIDUO	DATA PAGAMENTO	IMPORTO	DOCUMENTO
2174		01	11	1		30.10.2018	135,49	
2175		01	11	1		30.10.2018	278,17	
2176		01	11	1		30.10.2018	9,20	
2177		01	11	1		30.10.2018	48,29	
2178		01	01	1		30.10.2018	2.495,57	
2179		01	01	1		30.10.2018	143,70	
2180		01	01	1		30.10.2018	59,06	
2181		01	01	1		30.10.2018	89,93	
2182		99	01	7		30.10.2018	147,76	
2183		01	02	1		30.10.2018	3.606,38	
2184		01	02	1		30.10.2018	2.000,00	
2185		01	02	1		30.10.2018	442,77	
2186		01	02	1		30.10.2018	64,71	
2187		01	02	1		30.10.2018	53,35	
2188		99	01	7		30.10.2018	80,00	
2189		01	01	1		23.10.2018	797,14	
2190		01	01	1		30.10.2018	128,81	
2191		99	01	7		15.11.2018	4.854,24	
2192		09	03	1		15.11.2018	7.798,25	
2193		01	03	1		15.11.2018	2.504,37	
2194		01	11	1		15.11.2018	2.423,55	
2195		01	01	1		15.11.2018	585,58	
2196		01	02	1		15.11.2018	1.702,78	
2197		99	01	7		15.11.2018	88,04	
2198		01	01	1		15.11.2018	255,40	
2199		01	01	1		15.11.2018	93,00	
2200		99	01	7		15.11.2018	11.277,65	
2201		99	01	7		23.10.2018	72,93	
2202		99	01	7		23.10.2018	144,65	
2203		99	01	7		24.10.2018	3.305,32	
2204		99	01	7		24.10.2018	77,18	
2205		99	01	7		24.10.2018	963,77	
2206		99	01	7		24.10.2018	1.734,00	
2207		99	01	7		24.10.2018	13.869,28	
2208		99	01	7		24.10.2018	9.363,44	
2209		99	01	7		24.10.2018	3.098,74	
2210		99	01	7		24.10.2018	530,31	
2211		99	01	7		24.10.2018	163,86	
2212		99	01	7		24.10.2018	3.046,11	
2213		09	03	1		22.10.2018	4,86	
2214		09	03	1		22.10.2018	82,96	
2215		01	03	1		24.10.2018	355,75	
2216		01	03	1		24.10.2018	604,31	
2217		01	03	1		24.10.2018	20,46	
2218		09	03	2		24.10.2018	9.150,00	
2219		09	03	1		24.10.2018	83,17	

ESERCIZIO 2018

CONTO CONSUNTIVO - LISTA MANDATI AL 31/12/2018

ENTE 0006410 CONSORZIO VALORIZZAZIONE RIFIUTI 14 FILIALE 00190 CARIGNANO

DOCUMENTO	SUB	MISSIONE	PROGRAMMA	TITOLO	RESIDUO	DATA PAGAMENTO	IMPORTO	DOCUMENTO
2220		09	03	1		24.10.2018	353,80	
2221		09	03	1		24.10.2018	603,90	
2222		09	03	1		24.10.2018	1.061,40	
2223		09	03	2		24.10.2018	286,70	
2224		09	03	1		24.10.2018	11.735,42	
2225		09	03	1		24.10.2018	11.735,41	
2226		09	03	1		24.10.2018	763,30	
2227		09	03	1		24.10.2018	2.687,00	
2228		09	03	1		24.10.2018	558,39	
2229		09	03	1		24.10.2018	111.596,04	
2230		09	03	1		24.10.2018	507,35	
2231		09	03	1		24.10.2018	1.021,34	
2232		09	03	2		25.10.2018	6.200,04	
2233		01	03	1		25.10.2018	366,99	
2234		01	03	1		25.10.2018	201,30	
2235		99	01	7		29.10.2018	25.000,00	
2236		01	03	1		25.10.2018	1.144,25	
2237		01	03	1		25.10.2018	1.122,40	
2238		01	03	1		25.10.2018	561,20	
2239		01	03	1		25.10.2018	2.595,67	
2240		01	03	1		29.10.2018	453,67	
2241		09	03	1		29.10.2018	29.315,06	
2242		09	03	1		29.10.2018	9.276,86	
2243		09	03	1		29.10.2018	9.000,00	
2244		09	03	1		29.10.2018	4.301,70	
2245		09	03	1		29.10.2018	2.199,85	
2246		09	03	1		29.10.2018	1.166,52	
2247		09	03	1		29.10.2018	18.107,53	
2248		09	03	1		29.10.2018	414,80	
2249		01	03	1		25.10.2018	25,00	
2250		01	03	1		29.10.2018	45,00	
2251		09	03	1		29.10.2018	876,51	
2252		09	03	1		29.10.2018	27.226,17	
2253		09	03	1		29.10.2018	543,62	
2254		09	03	1		29.10.2018	1.273,47	
2255		09	03	1		29.10.2018	19.348,50	
2256		09	03	1		29.10.2018	133.305,36	
2257		09	03	1		29.10.2018	740.990,75	
2258		09	03	1		29.10.2018	849,73	
2259		09	03	1		31.10.2018	508,67	
2260		09	03	1		31.10.2018	817,32	
2261		01	03	1		31.10.2018	79,18	
2262		01	03	1		31.10.2018	39,18	
2263		09	03	1		31.10.2018	96,10	
2264		09	03	1		31.10.2018	1.428,62	
2265		09	03	1		31.10.2018	28.981,10	

ESERCIZIO 2018

CONTO CONSUNTIVO - LISTA MANDATI AL 31/12/2018

ENTE 0006410 CONSORZIO VALORIZZAZIONE RIFIUTI 14 FILIALE 00190 CARIGNANO

DOCUMENTO	SUB	MISSIONE	PROGRAMMA	TITOLO	RESIDUO	DATA PAGAMENTO	IMPORTO	DOCUMENTO
2266		09	03	2		31.10.2018	1.403,00	
2267		09	03	2		31.10.2018	912,56	
2268		09	03	2		31.10.2018	8.187,42	
2269		09	03	1	2017	31.10.2018	951,60	
2270		09	03	2	2017	31.10.2018	823,50	
2271		09	03	1		31.10.2018	32,94	
2272		09	03	1		31.10.2018	18.529,81	
2273		09	03	1		31.10.2018	128.296,01	
2274		09	03	1		31.10.2018	23.746,56	
2275		09	03	1	2017	31.10.2018	21.871,91	
2276		09	03	1		31.10.2018	49.056,26	
2277		09	03	1		31.10.2018	157.523,81	
2278		09	03	1		31.10.2018	1.222,25	
2279		09	03	1		31.10.2018	17.103,02	
2280		09	03	1	2017	31.10.2018	7.301,56	
2281		09	03	1		31.10.2018	204.013,58	
2282		09	03	1		31.10.2018	41.916,19	
2283		09	03	2		06.11.2018	50.000,00	
2284		01	03	1		29.11.2018	1.769,78	
2285		01	03	1		29.11.2018	453,74	
2286		01	03	1		29.11.2018	206,22	
2287		09	03	1		06.11.2018	6,40	
2288		09	03	1		06.11.2018	97,23	
2289		09	03	1		06.11.2018	669,88	
2290		09	03	1		06.11.2018	3.723,98	
2291		09	03	1		06.11.2018	4,27	
2292		01	03	1		06.11.2018	160,00	
2293		09	03	1		06.11.2018	240,00	
2294		09	03	1		06.11.2018	650,00	
2295		09	03	1		06.11.2018	150,00	
2296		09	03	2		06.11.2018	1.000,00	
2297		01	03	1		12.11.2018	8,40	
2298		01	03	1		12.11.2018	10,28	
2299		01	03	1		12.11.2018	5,88	
2300		01	03	1		12.11.2018	400,00	
2301		01	03	1		12.11.2018	12,00	
2302		01	03	1		12.11.2018	11,76	
2303		01	03	1		12.11.2018	5,88	
2304		01	03	1		16.11.2018	30,00	
2305		01	03	1		16.11.2018	795,00	
2306		01	03	1		16.11.2018	1.950,00	
2307		01	03	1		14.11.2018	97,37	
2308		01	03	1		12.11.2018	80,28	
2309		01	03	1		12.11.2018	319,26	
2310		01	03	1		14.11.2018	245,00	
2311		01	03	1		14.11.2018	245,00	



ESERCIZIO 2018

CONTO CONSUNTIVO - LISTA MANDATI AL 31/12/2018

ENTE 0006410

CONSORZIO VALORIZZAZIONE RIFIUTI 14

FILIALE 00190 CARIGNANO

DOCUMENTO	SUB	MISSIONE	PROGRAMMA	TITOLO	RESIDUO	DATA PAGAMENTO	IMPORTO	DOCUMENTO
2312		01	03	1		14.11.2018	245,00	
2313		01	03	1		14.11.2018	245,00	
2314		01	03	1		20.11.2018	245,00	
2315		01	03	1		14.11.2018	490,00	
2316		01	03	1		14.11.2018	26,00	
2317		01	03	1		14.11.2018	463,39	
2318		01	03	1		14.11.2018	490,27	
2319		01	03	1		14.11.2018	175,32	
2320		09	03	1	2017	14.11.2018	61.576,58	
2321		99	01	7		14.11.2018	611.729,66	
2322		09	03	1		14.11.2018	186,55	
2323		09	03	1		14.11.2018	25,17	
2324		09	03	1		14.11.2018	214,53	
2325		09	03	1		14.11.2018	16,50	
2326		09	03	1		14.11.2018	162,46	
2327		09	03	1		14.11.2018	176,89	
2328		09	03	1		14.11.2018	110,16	
2329		09	03	1		14.11.2018	40,94	
2330		09	03	1		14.11.2018	89,67	
2331		09	03	1		14.11.2018	67,55	
2332		09	03	1		14.11.2018	157,68	
2333		09	03	1		14.11.2018	39,98	
2334		09	03	1		14.11.2018	285,80	
2335		09	03	1		14.11.2018	240,00	
2336		09	03	1		14.11.2018	178,45	
2337		09	03	1		14.11.2018	76,50	
2338		09	03	1		14.11.2018	158,60	
2339		09	03	1		14.11.2018	490,06	
2340		01	03	1		14.11.2018	400,00	
2341		01	03	1		15.11.2018	4.561,28	
2342		99	01	7		15.11.2018	1.085,00	
2343		09	03	1		14.11.2018	1.329,24	
2344		09	03	1		15.11.2018	63,02	
2345		09	03	1		15.11.2018	253,08	
2346		09	03	1		15.11.2018	65,80	
2347		09	03	1		15.11.2018	188,22	
2348		09	03	1		15.11.2018	167,62	
2349		09	03	1		15.11.2018	13,86	
2350		09	03	1		15.11.2018	148,45	
2351		01	03	1		15.11.2018	17,64	
2352		01	03	1		15.11.2018	946,85	
2353		09	03	1		15.11.2018	410.767,39	
2354		99	01	7		15.11.2018	8.706,88	
2355		99	01	7		15.11.2018	794,97	
2356		09	03	1		16.11.2018	61,17	
2357		09	03	1		16.11.2018	79,47	

ESERCIZIO 2018

CONTO CONSUNTIVO - LISTA MANDATI AL 31/12/2018

ENTE 0006410 CONSORZIO VALORIZZAZIONE RIFIUTI 14 FILIALE 00190 CARIGNANO

DOCUMENTO	SUB	MISSIONE	PROGRAMMA	TITOLO	RESIDUO	DATA PAGAMENTO	IMPORTO	DOCUMENTO
2358		09	03	1		16.11.2018	49,56	
2359		09	03	1		16.11.2018	111,84	
2360		09	03	1		16.11.2018	84,16	
2361		09	03	1		16.11.2018	49,62	
2362		09	03	1		16.11.2018	64,25	
2363		09	03	1		16.11.2018	29,59	
2364		09	03	2		16.11.2018	768,60	
2365		09	03	1		16.11.2018	542,86	
2366		09	03	1		16.11.2018	542,86	
2367		01	03	1	2017	16.11.2018	1.053,00	
2368		01	03	1		21.11.2018	405,65	
2369		01	03	1		21.11.2018	201,30	
2370		01	03	1		21.11.2018	472,69	
2371		01	03	1		21.11.2018	366,00	
2372		01	03	1		21.11.2018	61,00	
2373		01	01	1		21.11.2018	610.859,55	
2374		01	03	1		21.11.2018	5,88	
2375		09	03	1		27.11.2018	18.834,27	
2376		09	03	1		27.11.2018	433,57	
2377		09	03	1		27.11.2018	1.810,83	
2378		09	03	1		27.11.2018	1.764,14	
2379		09	03	1		27.11.2018	1.764,14	
2380		09	03	1		27.11.2018	509,96	
2381		09	03	1		27.11.2018	326,94	
2382		99	01	7		27.11.2018	344,67	
2383		09	03	1		27.11.2018	15,80	
2384		09	03	1		27.11.2018	65,75	
2385		01	03	1		27.11.2018	7.174,58	
2386		01	03	1		27.11.2018	1.187,45	
2387		01	03	1		27.11.2018	135,36	
2388		01	03	1		27.11.2018	156,23	
2389		01	03	1		27.11.2018	39,48	
2390		01	03	1		27.11.2018	9,00	
2391		01	03	1		21.11.2018	5.049,07	
2392		01	03	1	2017	21.11.2018	0,10	
2393		01	03	1		21.11.2018	5.320,84	
2394		01	11	1		27.11.2018	6.686,46	
2395		01	11	1		27.11.2018	793,47	
2396		01	11	1		27.11.2018	124,45	
2397		01	11	1		27.11.2018	754,49	
2398		01	11	1		27.11.2018	16,00	
2399		01	03	1		27.11.2018	48,29	
2400		01	01	1		27.11.2018	2.495,57	
2401		01	01	1		27.11.2018	143,70	
2402		01	01	1		27.11.2018	59,06	
2403		01	01	1		27.11.2018	76,09	

ESERCIZIO 2018

CONTO CONSUNTIVO - LISTA MANDATI AL 31/12/2018

ENTE 0006410 CONSORZIO VALORIZZAZIONE RIFIUTI 14 FILIALE 00190 CARIGNANO

DOCUMENTO	SUB	MISSIONE	PROGRAMMA	TITOLO	RESIDUO	DATA PAGAMENTO	IMPORTO	DOCUMENTO
2404		99	01	7		27.11.2018	149,09	
2405		01	03	1		21.11.2018	95,30	
2406		01	02	1		27.11.2018	2.000,00	
2407		01	02	1		27.11.2018	1.605,69	
2408		01	02	1		27.11.2018	2.000,00	
2409		01	02	1		27.11.2018	442,77	
2410		01	02	1		27.11.2018	61,98	
2411		99	01	7		27.11.2018	80,00	
2412		01	01	1		27.11.2018	663,91	
2413		01	03	1		21.11.2018	1.144,25	
2414		01	03	1		21.11.2018	771,10	
2415		01	01	1	2017	27.11.2018	200,00	
2416		01	01	1	2017	27.11.2018	1.051,16	
2417		01	01	1	2017	27.11.2018	99,18	
2418		01	01	1	2017	27.11.2018	346,32	
2419		01	01	1		27.11.2018	82,20	
2420		01	01	1		27.11.2018	695,89	
2421		01	03	1		21.11.2018	604,31	
2422		99	01	7		13.12.2018	4.743,76	
2423		09	03	1		13.12.2018	7.578,18	
2424		01	03	1		13.12.2018	2.531,75	
2425		01	11	1		13.12.2018	2.467,93	
2426		01	01	1		13.12.2018	582,69	
2427		01	02	1		13.12.2018	1.692,44	
2428		99	01	7		13.12.2018	88,04	
2429		01	01	1		13.12.2018	255,40	
2430		01	01	1		13.12.2018	93,00	
2431		99	01	7		13.12.2018	8.257,16	
2432		99	01	7		23.11.2018	72,93	
2433		99	01	7		23.11.2018	144,65	
2434		09	03	1		23.11.2018	678,32	
2435		09	03	1		23.11.2018	2.684,00	
2436		09	03	1		23.11.2018	6.697,80	
2437		09	03	1		23.11.2018	217,16	
2438		09	03	1		23.11.2018	6.197,00	
2439		09	03	1		23.11.2018	2.948,00	
2440		09	03	1		23.11.2018	1.934,00	
2441		09	03	1		23.11.2018	3.160,00	
2442		09	03	1		23.11.2018	3.028,00	
2443		09	03	1		23.11.2018	638,31	
2444		09	03	1		23.11.2018	939,84	
2445		09	03	1		23.11.2018	132.428,37	
2446		09	03	1		23.11.2018	20.055,75	
2447		09	03	1		23.11.2018	112,24	
2448		09	03	1		23.11.2018	1.101,72	
2449		09	03	2		23.11.2018	2.013,00	

ESERCIZIO 2018

CONTO CONSUNTIVO - LISTA MANDATI AL 31/12/2018

ENTE 0006410 CONSORZIO VALORIZZAZIONE RIFIUTI 14 FILIALE 00190 CARIGNANO

DOCUMENTO	SUB	MISSIONE	PROGRAMMA	TITOLO	RESIDUO	DATA PAGAMENTO	IMPORTO	DOCUMENTO
2450		09	03	2		23.11.2018	1.012,16	
2451		09	03	2		23.11.2018	88.824,14	
2452		01	03	1		23.11.2018	1.830,00	
2453		09	03	1		23.11.2018	1.027,83	
2454		09	03	1		23.11.2018	4,40	
2455		09	03	1		23.11.2018	65,47	
2456		09	03	1		23.11.2018	2,74	
2457		09	03	1		23.11.2018	2,81	
2458		09	03	1		23.11.2018	560,79	
2459		09	03	1		23.11.2018	2,55	
2460		09	03	1		23.11.2018	5,14	
2461		01	03	1		23.11.2018	17,64	
2462		09	03	1		23.11.2018	192,54	
2463		09	03	1		23.11.2018	21,62	
2464		09	03	1		23.11.2018	91,00	
2465		09	03	1		23.11.2018	11,06	
2466		09	03	1		23.11.2018	5,87	
2467		09	03	1		27.11.2018	71,35	
2468		01	11	1		27.11.2018	780,80	
2469		01	03	1		27.11.2018	7,78	
2470		09	03	1		27.11.2018	500,00	
2471		09	03	1		27.11.2018	1.000,00	
2472		09	03	1		27.11.2018	500,00	
2473		09	03	1		29.11.2018	5.815,72	
2474		09	03	1		29.11.2018	15.019,06	
2475		09	03	1		29.11.2018	5.052,48	
2476		09	03	1		29.11.2018	454.771,56	
2477		09	03	1		29.11.2018	17.024,88	
2478		09	03	1		29.11.2018	1.110,20	
2479		09	03	1		29.11.2018	41.045,46	
2480		09	03	1		29.11.2018	5.363,36	
2481		01	01	1		29.11.2018	6.058,92	
2482		01	03	1		29.11.2018	1.321,28	
2483		09	03	1		03.12.2018	1.785,23	
2484		09	03	1		03.12.2018	8.930,40	
2485		09	03	1		03.12.2018	141,52	
2486		09	03	1		03.12.2018	161,04	
2487		09	03	1	2017	03.12.2018	905,53	
2488		09	03	1		03.12.2018	10.000,00	
2489		09	03	1		03.12.2018	2.921,43	
2490		09	03	2		03.12.2018	263,52	
2491		09	03	2		03.12.2018	1.128,62	
2492		01	03	1		03.12.2018	66,00	
2493		09	03	1		03.12.2018	30,31	
2494		09	03	1		03.12.2018	6,67	
2495		09	03	1		03.12.2018	451.814,94	

ESERCIZIO 2018

CONTO CONSUNTIVO - LISTA MANDATI AL 31/12/2018

ENTE 0006410 CONSORZIO VALORIZZAZIONE RIFIUTI 14 FILIALE 00190 CARIGNANO

DOCUMENTO	SUB	MISSIONE	PROGRAMMA	TITOLO	RESIDUO	DATA PAGAMENTO	IMPORTO	DOCUMENTO
2496		09	03	1		03.12.2018	12.630,62	
2497		09	03	1		03.12.2018	509.090,03	
2498		09	03	1		03.12.2018	506.198,05	
2499		09	03	1		03.12.2018	48.549,89	
2500		09	03	1		03.12.2018	128.579,61	
2501		09	03	1		03.12.2018	312,53	
2502		09	03	1		03.12.2018	79,51	
2503		09	03	1		03.12.2018	2.566,50	
2504		09	03	1		03.12.2018	3.703,83	
2505		09	03	1		03.12.2018	1.535,85	
2506		09	03	1		03.12.2018	7.584,75	
2507		09	03	1		03.12.2018	9.089,66	
2508		09	03	1		03.12.2018	227,93	
2509		09	03	1		03.12.2018	17.035,94	
2510		09	03	1		03.12.2018	252,00	
2511		09	03	1		03.12.2018	3.235,52	
2513		09	03	1	2017	03.12.2018	6.171,60	
2514		09	03	1		03.12.2018	1.195,74	
2515		09	03	1		03.12.2018	9.517,56	
2516		09	03	1		03.12.2018	342,78	
2517		09	03	1		03.12.2018	432,19	
2518		09	03	1		03.12.2018	4.400,00	
2519		09	03	1		03.12.2018	6.318,67	
2520		09	03	1		03.12.2018	3.295,40	
2521		09	03	1		03.12.2018	1.529,75	
2522		09	03	1		03.12.2018	3.628,89	
2523		09	03	1		06.12.2018	1.105,68	
2524		09	03	1		06.12.2018	9,10	
2525		09	03	1		06.12.2018	2.471,06	
2526		09	03	1		06.12.2018	434.799,57	
2527		09	03	1		06.12.2018	6.465,98	
2528		09	03	1		06.12.2018	69.951,00	
2529		09	03	1		13.12.2018	10.731,16	
2530		09	03	1		06.12.2018	44.722,32	
2531		09	03	1		06.12.2018	26.128,88	
2532		09	03	1		06.12.2018	88,52	
2533		09	03	1		06.12.2018	566,61	
2534		09	03	1		06.12.2018	3.801,96	
2535		09	03	1		06.12.2018	1.097,07	
2536		09	03	1		06.12.2018	2.964,21	
2537		09	03	1		06.12.2018	6.324,23	
2538		09	03	1		06.12.2018	74.782,94	
2539		09	03	1		06.12.2018	4.935,52	
2540		09	03	1		06.12.2018	18.733,49	
2541		09	03	1		06.12.2018	88.656,88	
2542		09	03	1		06.12.2018	47.354,07	

ESERCIZIO 2018

CONTO CONSUNTIVO - LISTA MANDATI AL 31/12/2018

ENTE 0006410 CONSORZIO VALORIZZAZIONE RIFIUTI 14 FILIALE 00190 CARIGNANO

DOCUMENTO	SUB	MISSIONE	PROGRAMMA	TITOLO	RESIDUO	DATA PAGAMENTO	IMPORTO	DOCUMENTO
2543		09	03	1		06.12.2018	3.826,11	
2544		09	03	1		06.12.2018	9.416,62	
2545		09	03	1	2017	06.12.2018	1.157,40	
2546		09	03	1		06.12.2018	19.438,54	
2547		09	03	1		06.12.2018	15.464,54	
2548		09	03	1		06.12.2018	29.400,00	
2549		09	03	1		06.12.2018	33.324,84	
2550		09	03	1	2017	06.12.2018	3.512,58	
2551		09	03	1		06.12.2018	24.325,35	
2552		09	03	1		06.12.2018	113.075,05	
2553		09	03	1		06.12.2018	22.000,00	
2554		09	03	1		06.12.2018	34.348,95	
2555		09	03	1		06.12.2018	83.881,65	
2556		09	03	1		06.12.2018	4.051,59	
2557		09	03	1		06.12.2018	1.500,00	
2558		09	03	1		06.12.2018	1.000,00	
2559		09	03	1		06.12.2018	152.806,41	
2560		09	03	1		06.12.2018	1.972,37	
2561		09	03	1	2017	06.12.2018	100,00	
2562		09	03	1		06.12.2018	71.284,61	
2563		09	03	1		06.12.2018	158.314,77	
2564		09	03	1		06.12.2018	6.370,05	
2565		09	03	1		06.12.2018	106.377,82	
2566		09	03	1		06.12.2018	2.031,46	
2567		09	03	1		06.12.2018	152.283,68	
2568		09	03	1		06.12.2018	26,59	
2569		09	03	1		06.12.2018	325,30	
2570		01	03	1		06.12.2018	5,88	
2571		09	03	1		06.12.2018	200,29	
2572		09	03	1		06.12.2018	263,06	
2573		09	03	1		06.12.2018	204,00	
2574		09	03	1		06.12.2018	54,27	
2575		09	03	1		06.12.2018	30,21	
2576		09	03	1		06.12.2018	172,20	
2577		09	03	1		06.12.2018	89,67	
2578		09	03	1		06.12.2018	285,79	
2579		09	03	1		06.12.2018	77,32	
2580		09	03	1		06.12.2018	112,32	
2581		09	03	1		06.12.2018	197,05	
2582		09	03	1		06.12.2018	65,21	
2583		09	03	1		06.12.2018	221,91	
2584		09	03	1		06.12.2018	240,98	
2585		09	03	1		06.12.2018	126,39	
2586		09	03	1		06.12.2018	16,67	
2587		09	03	1		06.12.2018	518,62	
2588		09	03	1		06.12.2018	44,68	

ESERCIZIO 2018

CONTO CONSUNTIVO - LISTA MANDATI AL 31/12/2018

ENTE 0006410 CONSORZIO VALORIZZAZIONE RIFIUTI 14 FILIALE 00190 CARIGNANO

DOCUMENTO	SUB	MISSIONE	PROGRAMMA	TITOLO	RESIDUO	DATA PAGAMENTO	IMPORTO	DOCUMENTO
2589		09	03	1		06.12.2018	9,83	
2590		09	03	1		07.12.2018	83,42	
2592		01	03	1		07.12.2018	30.815,99	
2593		01	03	1		07.12.2018	101.042,71	
2594		01	03	1		07.12.2018	284.501,02	
2595		01	03	1		10.12.2018	91,50	
2596		01	03	1		13.12.2018	4.459,68	
2597		99	01	7		10.12.2018	500,00	
2598		09	03	1		18.12.2018	18.892,10	
2599		09	03	1		18.12.2018	1.798,60	
2600		09	03	1		18.12.2018	1.661,43	
2601		09	03	1		18.12.2018	1.661,43	
2602		01	03	1		18.12.2018	7.139,34	
2603		01	03	1		18.12.2018	1.187,45	
2604		01	03	1		10.12.2018	2.006,28	
2605		01	03	1		10.12.2018	2.624,11	
2606		01	03	1		10.12.2018	1.144,25	
2607		01	03	1		10.12.2018	4.611,60	
2608		01	11	1		18.12.2018	6.745,61	
2609		01	11	1		18.12.2018	793,47	
2610		01	01	1		18.12.2018	2.457,86	
2611		01	01	1		18.12.2018	143,70	
2612		01	03	1		10.12.2018	477,36	
2613		01	03	1		10.12.2018	611,63	
2614		01	02	1		18.12.2018	3.557,15	
2615		01	02	1		18.12.2018	442,77	
2616		09	03	1	2017	13.12.2018	1.146,80	
2617		09	03	1		13.12.2018	14.967,94	
2618		09	03	1		13.12.2018	44.392,76	
2619		09	03	1		13.12.2018	44.392,76	
2620		09	03	2		13.12.2018	11.693,26	
2621		09	03	1		13.12.2018	6.714,49	
2622		09	03	1		13.12.2018	339,65	
2623		09	03	1		13.12.2018	993,09	
2624		09	03	1		13.12.2018	207,40	
2625		09	03	1		13.12.2018	1.162,66	
2626		09	03	2		13.12.2018	3.464,80	
2627		09	03	1		13.12.2018	976,00	
2628		09	03	1		13.12.2018	1.281,00	
2629		09	03	1		13.12.2018	585,60	
2630		01	11	1		13.12.2018	5.738,15	
2631		01	03	1		13.12.2018	5,88	
2632		01	03	1		13.12.2018	5,88	
2633		01	03	1		13.12.2018	5,88	
2634		99	01	7		13.12.2018	1.759,12	
2635		99	01	7		13.12.2018	82,82	

ESERCIZIO 2018

CONTO CONSUNTIVO - LISTA MANDATI AL 31/12/2018

ENTE 0006410 CONSORZIO VALORIZZAZIONE RIFIUTI 14 FILIALE 00190 CARIGNANO

DOCUMENTO	SUB	MISSIONE	PROGRAMMA	TITOLO	RESIDUO	DATA PAGAMENTO	IMPORTO	DOCUMENTO
2636		99	01	7		13.12.2018		210,95
2637		99	01	7		13.12.2018		1.132,19
2638		99	01	7		13.12.2018		2.512,35
2639		99	01	7		13.12.2018		1.240,33
2640		01	02	1		13.12.2018		3.172,00
2641		09	03	1		13.12.2018		3.600,00
2642		09	03	1		13.12.2018		1.995,97
2643		01	01	1		13.12.2018		203.619,85
2644		01	01	1		13.12.2018		6.058,92
2645		01	03	1		17.12.2018		2.002,00
2646		01	02	1		17.12.2018		12.230,00
2647		01	01	1		17.12.2018		6.058,92
2649		09	03	1		28.12.2018		17.837,61
2650		09	03	1		28.12.2018		435,16
2651		09	03	1		28.12.2018		1.819,03
2652		09	03	1		28.12.2018		1.764,14
2653		09	03	1		28.12.2018		1.764,14
2654		09	03	1		28.12.2018		767,67
2655		09	03	1		28.12.2018		326,94
2656		99	01	7		28.12.2018		638,74
2657		09	03	1		28.12.2018		7,50
2658		09	03	1		28.12.2018		65,75
2659		01	03	1		28.12.2018		6.907,48
2660		01	03	1		28.12.2018		1.187,45
2661		01	03	1		28.12.2018		135,36
2662		01	03	1		28.12.2018		144,80
2663		01	03	1		28.12.2018		39,48
2664		01	11	1		28.12.2018		5.759,35
2665		01	11	1		28.12.2018		831,77
2666		01	11	1		28.12.2018		917,92
2667		01	11	1		28.12.2018		167,64
2668		01	03	1		28.12.2018		167,69
2669		01	03	1		28.12.2018		47,28
2670		09	03	1		28.12.2018		1,01
2671		01	01	1		28.12.2018		2.495,57
2672		01	01	1		28.12.2018		143,70
2673		01	01	1		28.12.2018		59,06
2674		09	03	1		17.12.2018		191,49
2675		01	01	1		28.12.2018		76,09
2676		09	03	1		17.12.2018		42,13
2677		99	01	7		28.12.2018		230,85
2678		01	02	1		28.12.2018		3.512,42
2679		01	02	1		28.12.2018		2.000,00
2680		01	02	1		28.12.2018		442,77
2681		01	02	1		28.12.2018		64,71
2682		99	01	7		28.12.2018		160,00



ESERCIZIO 2018

CONTO CONSUNTIVO - LISTA MANDATI AL 31/12/2018

ENTE 0006410 CONSORZIO VALORIZZAZIONE RIFIUTI 14 FILIALE 00190 CARIGNANO

DOCUMENTO	SUB	MISSIONE	PROGRAMMA	TITOLO	RESIDUO	DATA PAGAMENTO	IMPORTO	DOCUMENTO
2683		01	01	1		28.12.2018	106,15	
2684		01	01	1		28.12.2018	633,26	
2685		99	01	7		28.12.2018	8.829,09	
2686		09	03	1		28.12.2018	14.729,57	
2687		01	03	1		28.12.2018	4.963,45	
2688		01	11	1		28.12.2018	4.565,15	
2689		01	01	1		28.12.2018	1.123,31	
2690		01	03	1		18.12.2018	59,21	
2691		01	03	1		18.12.2018	13.741,95	
2692		01	03	1		18.12.2018	16.061,50	
2693		01	02	1		28.12.2018	2.367,48	
2694		01	03	1		28.12.2018	493,23	
2695		99	01	7		28.12.2018	172,77	
2696		01	01	1		28.12.2018	489,78	
2697		01	01	1		28.12.2018	177,00	
2698		99	01	7		28.12.2018	21.013,45	
2699		99	01	7		17.12.2018	72,93	
2700		99	01	7		17.12.2018	144,65	
2701		01	03	1	2017	19.12.2018	122,40	
2702		09	03	1		18.12.2018	93,90	
2703		09	03	1		18.12.2018	930,86	
2704		09	03	1		18.12.2018	152.042,38	
2705		09	03	1		18.12.2018	91.360,38	
2706		09	03	1		18.12.2018	766,00	
2707		09	03	1		18.12.2018	358,00	
2708		09	03	1		18.12.2018	12.202,20	
2709		09	03	1		18.12.2018	8.906,00	
2710		09	03	1		18.12.2018	10.100,00	
2711		09	03	1		18.12.2018	159.328,84	
2712		09	03	1		18.12.2018	6.817,27	
2713		09	03	1		18.12.2018	106.762,84	
2714		09	03	1		18.12.2018	145.313,94	
2715		09	03	1		18.12.2018	1.058,58	
2716		09	03	1		18.12.2018	438.447,61	
2717		09	03	2		18.12.2018	671,00	
2718		09	03	2		18.12.2018	216,25	
2719		09	03	2		18.12.2018	359,29	
2720		09	03	1		18.12.2018	44.392,76	
2721		01	02	1		18.12.2018	14.640,00	
2722		09	03	1		18.12.2018	36,60	
2723		09	03	1		18.12.2018	63.060,06	
2724		01	03	1		18.12.2018	366,00	
2725		01	03	1		18.12.2018	61,00	
2726		01	03	1		19.12.2018	105,50	
2727		01	03	1		19.12.2018	97,37	
2728		01	03	1		19.12.2018	103,37	

ESERCIZIO 2018

CONTO CONSUNTIVO - LISTA MANDATI AL 31/12/2018

ENTE 0006410 CONSORZIO VALORIZZAZIONE RIFIUTI 14 FILIALE 00190 CARIGNANO

DOCUMENTO	SUB	MISSIONE	PROGRAMMA	TITOLO	RESIDUO	DATA PAGAMENTO	IMPORTO	DOCUMENTO
2729		01	03	1		19.12.2018	431,16	
2730		01	03	1		19.12.2018	201,68	
2731		01	03	1		19.12.2018	244,00	
2732		01	01	1		19.12.2018	1.330,00	
2733		01	01	1		19.12.2018	333,00	
2734		01	01	1		19.12.2018	560,00	
2735		01	01	1		19.12.2018	840,00	
2736		01	03	1		19.12.2018	30,19	
2737		01	03	1		19.12.2018	218,73	
2738		09	03	1		19.12.2018	109,80	
2739		09	03	1		19.12.2018	3.522,46	
2740		09	03	1		19.12.2018	5.080,00	
2741		09	03	1		19.12.2018	10.135,54	
2742		09	03	1		19.12.2018	27.337,93	
2743		09	03	1		19.12.2018	5.785,00	
2744		09	03	1		19.12.2018	2.768,91	
2745		09	03	1		19.12.2018	6.759,21	
2746		09	03	2		19.12.2018	11.783,37	
2747		09	03	2		19.12.2018	1.890,41	
2748		09	03	1		20.12.2018	196,20	
2749		09	03	1		20.12.2018	1.048,20	
2750		09	03	1		20.12.2018	1.441,80	
2751		09	03	1		20.12.2018	151.551,53	
2752		09	03	1		20.12.2018	16.169,63	
2753		09	03	1		20.12.2018	15.600,00	
2754		09	03	1		20.12.2018	1.211,90	
2755		09	03	1		20.12.2018	3.485,30	
2756		01	03	1		21.12.2018	8.479,14	
2757		99	01	7		21.12.2018	500,00	
2758		01	03	1		28.12.2018	11,76	
2759		01	03	1		28.12.2018	5,88	
2760		01	03	1		28.12.2018	20,36	
2762		09	03	1		28.12.2018	721,50	
2763		09	03	1		28.12.2018	721,50	
2764		09	03	1		28.12.2018	721,50	
2765		09	03	1		28.12.2018	721,50	
2766		09	03	1		28.12.2018	721,50	
2767		09	03	1		28.12.2018	721,50	
2768		09	03	1		28.12.2018	1.815,50	
2769		09	03	1		28.12.2018	1.815,50	
2770		09	03	1		28.12.2018	1.815,50	
2771		09	03	1		28.12.2018	1.815,50	
2772		09	03	1		28.12.2018	1.815,50	
2773		09	03	1		28.12.2018	1.815,50	
2774		09	03	1		28.12.2018	952,38	
2775		09	03	1		28.12.2018	2.396,46	

ESERCIZIO 2018

CONTO CONSUNTIVO - LISTA MANDATI AL 31/12/2018

ENTE 0006410 CONSORZIO VALORIZZAZIONE RIFIUTI 14 FILIALE 00190 CARIGNANO

DOCUMENTO	SUB	MISSIONE	PROGRAMMA	TITOLO	RESIDUO	DATA PAGAMENTO	IMPORTO	DOCUMENTO
2777		09	03	1		08.01.2019	136,41	
2778		09	03	1		08.01.2019	158,27	
2779		09	03	1		08.01.2019	144,09	
2780		09	03	1		08.01.2019	89,67	
2781		09	03	1		08.01.2019	167,05	
2782		09	03	1		08.01.2019	233,71	
2783		09	03	1		08.01.2019	65,80	
2784		09	03	1		08.01.2019	166,80	
2785		01	03	1		08.01.2019	82,50	
2786		01	03	1		08.01.2019	245,00	
2787		09	03	1		10.01.2019	64,71	
2788		09	03	1		10.01.2019	136,29	
2789		09	03	1		10.01.2019	179,48	
2790		09	03	1		10.01.2019	113,85	
2791		09	03	1		10.01.2019	109,95	
2792		09	03	1		10.01.2019	134,97	
2793		09	03	1		10.01.2019	216,81	
2794		09	03	1		10.01.2019	112,26	
2795		09	03	1		10.01.2019	126,48	
2796		09	03	1		10.01.2019	118,22	
2797		09	03	1		10.01.2019	276,38	
2798		09	03	1		10.01.2019	16,63	
2799		09	03	1		10.01.2019	275,62	
2800		09	03	1		10.01.2019	305,33	
2801		09	03	1		10.01.2019	255,14	
2802		09	03	1		10.01.2019	78,33	
2803		09	03	1		10.01.2019	542,86	
2804		09	03	1		10.01.2019	542,86	
2805		09	03	1		10.01.2019	190,44	
2806		01	03	1		21.01.2019	3.784,51	
2807		99	01	7		25.01.2019	315,00	

T O T A L E U S C I T E

-----  
45.618.619,70

RENDICONTO DEL TESORIERE				
QUADRO RIASSUNTIVO DELLA GESTIONE DI CASSA				
DESCRIZIONE	CONTO		TOTALE	
	RESIDUI	COMPETENZE		
FONDO DI CASSA AL 1 GENNAIO 2018	0,00	0,00	10.553.300,68	
RISCOSSIONI (+)	12.319.958,04	36.049.143,27	48.369.101,31	
PAGAMENTI (-)	9.100.564,99	36.518.054,71	45.618.619,70	
		DIFFERENZA	13.303.782,29	
RISCOSSIONI DA REGOLARIZZARE CON REVERSALI (+)			0,00	
PAGAMENTI DA REGOLARIZZARE CON MANDATI (-)			0,00	
PAGAMENTI PER AZIONI ESECUTIVE (-)			0,00	
FONDO DI CASSA AL 31 DICEMBRE 2018			13.303.782,29	
CONCORDANZA CON LA TESORERIA PROVINCIALE				
FONDO DI CASSA AL 31 DICEMBRE 2018			13.303.782,29	
		(-)	166.776,87	
		(+)	3.784,51	
DISPONIBILITA' PRESSO LA TESORERIA PROVINCIALE			13.140.789,93	
SITUAZIONE VINCOLI DI CASSA AL 31 DICEMBRE 2018 DI CUI ALL'ART. 209, COMMA 3-BIS, DEL DLGS 267/2000 (SOLO PER GLI ENTI LOCALI)				
FONDO DI CASSA AL 31 DICEMBRE 2018			13.303.782,29	
DI CUI QUOTA VINCOLATA DEL FONDO DI CASSA AL 31 DICEMBRE 2018 (A)				
QUOTA VINCOLATA UTILIZZATA PER LE SPESE CORRENTI NON REINTEGRATA AL 31/12/2018 (B)				
TOTALE QUOTA VINCOLATA AL 31 DICEMBRE 2018 (A) + (B)				

SI DICHIARA CHE SONO STATI RISPETTATI DURANTE L'ANNO 2018 I LIMITI IMPOSTI DALLA NORMATIVA SULLA TESORERIA UNICA

, LI 31.12.2018

IL TESORIERE  
INTESA SANPAOLO S.P.A.

```
*****  *****  *****  *****  *****  *  *****  *  *****
*  *  *  *  *  *  *  *  *  *  *  *  *  *  *  *  *  *  *  *  *  *  *  *  *
***  *  ***  ***  *****  *  *  *  *  *  *  *  *  *  *  *  *  *  *  *
*  *  *  *  *  *  *  *  *  *  *  *  *  *  *  *  *  *  *  *  *  *  *  *
*****  *****  *****  *  *  *****  *  *****  *  *****  *  *  *  *
```

```
*****  *****  *  *  *  *  *****  *****  *****  *****  *  *****
*  *  *  *  *  *  *  *  *  *  *  *  *  *  *  *  *  *  *  *  *  *  *
*  *  *  *  *  *  *  *  *  *  *  *  *  *  *  *  *  *  *  *  *  *  *
*****  *****  *  *  *****  *****  *  *  *****  *  *****
```

```
*  *  *  *  *  *  *  *  *  *  *  *  *  *  *  *  *  *  *  *  *  *  *
*  *  *  *  *  *  *  *  *  *  *  *  *  *  *  *  *  *  *  *  *  *
*  *  *  *  *  *  *  *  *  *  *  *  *  *  *  *  *  *  *  *  *  *
*  *  *  *  *  *  *  *  *  *  *  *  *  *  *  *  *  *  *  *  *  *
*  *  *  *  *  *  *  *  *  *  *  *  *  *  *  *  *  *  *  *  *  *
```

```
*****  *  *****  *  *  *  *  *****  *  *  *  *  *  *  *
*  *  *  *  *  *  *  *  *  *  *  *  *  *  *  *  *  *  *  *  *
*****  *  *  *  *  *  *  *  *  *  *  *  *  *  *  *  *  *  *
*  *  *  *  *  *  *  *  *  *  *  *  *  *  *  *  *  *  *  *  *
```

```
*****  *****  *  *  *****  *****  *  *  *  *  *****  *  *  *  *  *****  *****
*  *  *  *  *  *  *  *  *  *  *  *  *  *  *  *  *  *  *  *  *  *  *  *  *
***  *  *  *****  ***  *  *  *  *  *  *  *  *  *  *  *  *  *  *  *
*  *  *  *  *  *  *  *  *  *  *  *  *  *  *  *  *  *  *  *  *  *  *
*****  *****  *  *  *****  *****  *****  *  *  *  *  *****  *  *  *  *  *****
```

```
*****  *  *  *  *  *  *  *  *  *  *  *  *  *  *  *  *  *  *
*  *  *  *  *  *  *  *  *  *  *  *  *  *  *  *  *  *  *  *
*  *  *  *  *  *  *  *  *  *  *  *  *  *  *  *  *  *  *  *
*****  *  *  *  *  *  *  *  *  *  *  *  *  *  *  *  *  *
```











TIT		TIPOLOGIA	BILANCIO DI PREVISIONE		RESIDUI	COMPETENZA	CASSA
2	101		PREVISIONI DEL RESIDUO 2017 EUROI		8.134,89		
TRASFERIMENTI CORRENTI DA AMMINISTRAZIONI PUBBLICHE							
VARIAZIONI :							
DEL. N. 5/C DEL 21.02.2018					40.100,00		
VARIAZ. FDO PLURIENNALE VINC. :							
PREVISIONI DEFINITIVE 2018 EUROI					48.234,89		
CONTO DEL TESORIERE							
N. I		REVERSALI	IMPORTO DELLE RISCOSSIONI		A N N O T A Z I O N I		
IPROGR.	N. I	IMPORTO	RESIDUI	COMPETENZA			
11	1533	3.044,86	3.044,86		3.044,86		
TOTALI			3.044,86		3.044,86		



TIT	TIPOLOGIA	BILANCIO DI PREVISIONE	RESIDUI	COMPETENZA	CASSA
3	100	IPREVISIONI DEL RESIDUO 2017 EUROI	30.149.694,96		
VENDITA DI BENI E SERVIZI E PROVENTI DERIVANTI DALLA GESTIONE DEI BENI					
VARIAZIONI :					
IDEL. N. 5/C DEL 21.02.2018I			5.860.430,92		
IDEL. N. 33/A DEL 17.07.2018I			1.140.747,71		
VARIAZ. FDO PLURIENNALE VINC. :					
PREVISIONI DEFINITIVE 2018 EUROI					
			23.148.516,33		
CONTO DEL TESORIERE					
A N N O T A Z I O N I					
IPROGR.	N.	REVERSALI	IMPOR TO	DELLE RISCOSSIONI	COMPETENZA
		IMPOR TO	RESIDUI		
1I	1I	108,39	108,39		108,39
2I	2I	81,67	81,67		81,67
3I	64I	5,05	5,05		5,05
4I	65I	4,82	4,82		4,82
5I	66I	13,86	13,86		13,86
6I	67I	7,16	7,16		7,16
7I	68I	35,77	35,77		35,77
8I	69I	22,51	22,51		22,51
9I	70I	11,41	11,41		11,41
10I	72I	1,12	1,12		1,12
11I	74I	10,55	10,55		10,55
12I	75I	1,33	1,33		1,33
13I	76I	1.124,36	1.124,36		1.124,36
14I	77I	42,71	42,71		42,71
15I	78I	464,45	464,45		464,45
16I	79I	769,54	769,54		769,54
17I	80I	413,93	413,93		413,93
18I	81I	571,48	571,48		571,48
19I	88I	7,65	7,65		7,65
20I	89I	1.321,26	1.321,26		1.321,26
21I	90I	111,96	111,96		111,96
22I	91I	117,93	117,93		117,93
23I	92I	790,04	790,04		790,04
24I	93I	178,60	178,60		178,60

TIT		TIPOLOGIA	BILANCIO DI PREVISIONE		RESIDUI	COMPETENZA	CASSA
3	100		PREVISIONI DEL RESIDUO 2017 EUROI		30.149.694,96		
VENDITA DI BENI E SERVIZI E PROVENTI DERIVANTI DALLA GESTIONE DEI BENI							
VARIAZIONI :							
VARIAZ. FDO PLURIENNALE VINC. :							
PREVISIONI DEFINITIVE 2018 EUROI					23.148.516,33		
CONTO DEL TESORIERE							
N.		REVERSALI	IMPORTO DELLE RISCOSSIONI		A N N O T A Z I O N I		
IPROGR.	N.	IMPORTO	RESIDUI	COMPETENZA			
25I	94I	1.408,75	1.408,75		1.408,75		
26I	95I	3.427,80	3.427,80		3.427,80		
27I	96I	,33	,33		,33		
28I	101I	3,11	3,11		3,11		
29I	102I	4,82	4,82		4,82		
30I	103I	1,07	1,07		1,07		
31I	104I	,11	,11		,11		
32I	105I	37,75	37,75		37,75		
33I	106I	,34	,34		,34		
34I	107I	,16	,16		,16		
35I	108I	1,44	1,44		1,44		
36I	109I	157,47	157,47		157,47		
37I	110I	73,18	73,18		73,18		
38I	111I	66,99	66,99		66,99		
39I	112I	78,71	78,71		78,71		
40I	113I	49,64	49,64		49,64		
41I	114I	42,48	42,48		42,48		
42I	115I	1,35	1,35		1,35		
43I	116I	1.111,29	1.111,29		1.111,29		
44I	117I	61,00	61,00		61,00		
45I	118I	15,77	15,77		15,77		
46I	119I	27,92	27,92		27,92		
47I	120I	43,52	43,52		43,52		
48I	121I	699,86	699,86		699,86		

TIT		TIPOLOGIA	BILANCIO DI PREVISIONE		RESIDUI	COMPETENZA	CASSA
3	100		PREVISIONI DEL RESIDUO 2017 EUROI		30.149.694,96		
VENDITA DI BENI E SERVIZI E PROVENTI DERIVANTI DALLA GESTIONE DEI BENI							
VARIAZIONI :							
VARIAZ. FDO PLURIENNALE VINC. :							
PREVISIONI DEFINITIVE 2018 EUROI					23.148.516,33		
CONTO DEL TESORIERE							
N. I		REVERSALI	IMPORTO DELLE RISCOSSIONI		A N N O T A Z I O N I		
IPROGR.	N. I	IMPORTO	RESIDUI	COMPETENZA			
49I	122I	480,08	480,08		480,08		
50I	123I	,33	,33		,33		
51I	165I	539,84	539,84		539,84		
52I	166I	107,75	107,75		107,75		
53I	167I	1.599,76	1.599,76		1.599,76		
54I	168I	1.330,07	1.330,07		1.330,07		
55I	169I	872,05	872,05		872,05		
56I	170I	1.332,97	1.332,97		1.332,97		
57I	171I	48,43	48,43		48,43		
58I	172I	174,70	174,70		174,70		
59I	174I	126,00	126,00		126,00		
60I	177I	106,06	106,06		106,06		
61I	178I	346,65	346,65		346,65		
62I	179I	108,40	108,40		108,40		
63I	180I	30,11	30,11		30,11		
64I	181I	126,02	126,02		126,02		
65I	182I	130,45	130,45		130,45		
66I	183I	329,18	329,18		329,18		
67I	184I	93,69	93,69		93,69		
68I	185I	588,34	588,34		588,34		
69I	211I	42,50	42,50		42,50		
70I	223I	63,65	63,65		63,65		
71I	224I	166,37	166,37		166,37		
72I	225I	67,42	67,42		67,42		

TIT		TIPOLOGIA	BILANCIO DI PREVISIONE		RESIDUI	COMPETENZA	CASSA
3	100		PREVISIONI DEL RESIDUO 2017 EUROI		30.149.694,96		
VENDITA DI BENI E SERVIZI E PROVENTI DERIVANTI DALLA GESTIONE DEI BENI							
VARIAZIONI :							
VARIAZ. FDO PLURIENNALE VINC. :							
PREVISIONI DEFINITIVE 2018 EUROI					23.148.516,33		
CONTO DEL TESORIERE							
N. I		REVERSALI	IMPORTO DELLE RISCOSSIONI		A N N O T A Z I O N I		
IPROGR.	N. I	IMPORTO	RESIDUI	COMPETENZA			
73I	226I	62,73	62,73		62,73		
74I	227I	257,44	257,44		257,44		
75I	228I	152,60	152,60		152,60		
76I	229I	916,44	916,44		916,44		
77I	254I	793,85	793,85		793,85		
78I	255I	1.182,84	1.182,84		1.182,84		
79I	260I	1.243,96	1.243,96		1.243,96		
80I	277I	201,88	201,88		201,88		
81I	278I	297,18	297,18		297,18		
82I	279I	2.812,48	2.812,48		2.812,48		
83I	280I	2.493,31	2.493,31		2.493,31		
84I	281I	1.470,02	1.470,02		1.470,02		
85I	282I	5.500,23	5.500,23		5.500,23		
86I	283I	2.305,81	2.305,81		2.305,81		
87I	296I	1.239,03	1.239,03		1.239,03		
88I	314I	3.131,30	3.131,30		3.131,30		
89I	315I	2.881,06	2.881,06		2.881,06		
90I	319I	1.148,91	1.148,91		1.148,91		
91I	320I	2.443,23	2.443,23		2.443,23		
92I	321I	4.637,94	4.637,94		4.637,94		
93I	322I	285,59	285,59		285,59		
94I	337I	813,33	813,33		813,33		
95I	348I	221,18	221,18		221,18		
96I	349I	573,11	573,11		573,11		

TIT		TIPOLOGIA	BILANCIO DI PREVISIONE		RESIDUI	COMPETENZA	CASSA
3	100		PREVISIONI DEL RESIDUO 2017 EUROI		30.149.694,96		
VENDITA DI BENI E SERVIZI E PROVENTI DERIVANTI DALLA GESTIONE DEI BENI							
VARIAZIONI :							
VARIAZ. FDO PLURIENNALE VINC. :							
PREVISIONI DEFINITIVE 2018 EUROI					23.148.516,33		
CONTO DEL TESORIERE							
N. I		REVERSALI	IMPORTO DELLE RISCOSSIONI		A N N O T A Z I O N I		
IPROGR.	N. I	IMPORTO	RESIDUI	COMPETENZA			
97I	350I	473,29	473,29		473,29		
98I	351I	745,22	745,22		745,22		
99I	352I	93,87	93,87		93,87		
100I	353I	75,54	75,54		75,54		
101I	354I	2.913,50	2.913,50		2.913,50		
102I	355I	362,47	362,47		362,47		
103I	356I	587,95	587,95		587,95		
104I	357I	242,12	242,12		242,12		
105I	358I	1.348,60	1.348,60		1.348,60		
106I	374I	49,42	49,42		49,42		
107I	379I	182,11	182,11		182,11		
108I	380I	363,61	363,61		363,61		
109I	382I	43,06	43,06		43,06		
110I	383I	205,99	205,99		205,99		
111I	384I	98,64	98,64		98,64		
112I	385I	414,68	414,68		414,68		
113I	386I	36,73	36,73		36,73		
114I	387I	73,32	73,32		73,32		
115I	401I	1.171,20	1.171,20		1.171,20		
116I	402I	1.422,10	1.422,10		1.422,10		
117I	403I	118,33	118,33		118,33		
118I	404I	30,23	30,23		30,23		
119I	405I	831,64	831,64		831,64		
120I	406I	1.206,23	1.206,23		1.206,23		



TIT		TIPOLOGIA	BILANCIO DI PREVISIONE		RESIDUI	COMPETENZA	CASSA
3	100		PREVISIONI DEL RESIDUO 2017 EUROI		30.149.694,96		
VENDITA DI BENI E SERVIZI E PROVENTI DERIVANTI DALLA GESTIONE DEI BENI							
VARIAZIONI :							
VARIAZ. FDO PLURIENNALE VINC. :							
PREVISIONI DEFINITIVE 2018 EUROI					23.148.516,33		
CONTO DEL TESORIERE							
N. I		REVERSALI	IMPORTO DELLE RISCOSSIONI		A N N O T A Z I O N I		
IPROGR.	N. I	IMPORTO	RESIDUI	COMPETENZA			
121I	407I	629,22	629,22		629,22		
122I	408I	169,19	169,19		169,19		
123I	410I	27,05	27,05		27,05		
124I	412I	297,93	297,93		297,93		
125I	413I	54,61	54,61		54,61		
126I	426I	313,96	313,96		313,96		
127I	427I	357,73	357,73		357,73		
128I	428I	120,63	120,63		120,63		
129I	429I	587,92	587,92		587,92		
130I	430I	1.984,71	1.984,71		1.984,71		
131I	431I	347,11	347,11		347,11		
132I	447I	132,93	132,93		132,93		
133I	448I	140,68	140,68		140,68		
134I	449I	1.320,82	1.320,82		1.320,82		
135I	450I	299,67	299,67		299,67		
136I	451I	113,62	113,62		113,62		
137I	452I	28,54	28,54		28,54		
138I	453I	206,88	206,88		206,88		
139I	526I	2.904.852,29	2.904.852,29		2.904.852,29		
140I	527I	4.880,00	4.880,00		4.880,00		
141I	530I	118.027,74	118.027,74		118.027,74		
142I	533I	249.464,96	249.464,96		249.464,96		
143I	537I	1.161.940,92	1.161.940,92		1.161.940,92		
144I	538I	43.991,04	43.991,04		43.991,04		

TIT		TIPOLOGIA	BILANCIO DI PREVISIONE		RESIDUI	COMPETENZA	CASSA
3	100		PREVISIONI DEL RESIDUO 2017 EUROI		30.149.694,96		
VENDITA DI BENI E SERVIZI E PROVENTI DERIVANTI DALLA GESTIONE DEI BENI							
VARIAZIONI :							
VARIAZ. FDO PLURIENNALE VINC. :							
PREVISIONI DEFINITIVE 2018 EUROI					23.148.516,33		
CONTO DEL TESORIERE							
N. I		REVERSALI	IMPORTO DELLE RISCOSSIONI		A N N O T A Z I O N I		
IPROGR.	N. I	IMPORTO	RESIDUI	COMPETENZA			
145I	539I	95.086,22	95.086,22		95.086,22		
146I	547I	756,57	756,57		756,57		
147I	548I	166,87	166,87		166,87		
148I	561I	403,21	403,21		403,21		
149I	563I	75,40	75,40		75,40		
150I	565I	74,00	74,00		74,00		
151I	572I	113,01	113,01		113,01		
152I	573I	61,86	61,86		61,86		
153I	574I	104,42	104,42		104,42		
154I	583I	173,07	173,07		173,07		
155I	584I	199,62	199,62		199,62		
156I	585I	136,97	136,97		136,97		
157I	586I	107,87	107,87		107,87		
158I	587I	179,24	179,24		179,24		
159I	588I	326,34	326,34		326,34		
160I	590I	564,54	564,54		564,54		
161I	591I	77,88	77,88		77,88		
162I	596I	6,58	6,58		6,58		
163I	597I	128,51	128,51		128,51		
164I	598I	303,20	303,20		303,20		
165I	606I	2.562,43	2.562,43		2.562,43		
166I	607I	239,95	239,95		239,95		
167I	608I	1.141,74	1.141,74		1.141,74		
168I	609I	3.100,02	3.100,02		3.100,02		

TIT		TIPOLOGIA	BILANCIO DI PREVISIONE		RESIDUI	COMPETENZA	CASSA
3	100		PREVISIONI DEL RESIDUO 2017 EUROI		30.149.694,96		
VENDITA DI BENI E SERVIZI E PROVENTI DERIVANTI DALLA GESTIONE DEI BENI							
VARIAZIONI :							
VARIAZ. FDO PLURIENNALE VINC. :							
PREVISIONI DEFINITIVE 2018 EUROI					23.148.516,33		
CONTO DEL TESORIERE							
N. I		REVERSALI	IMPORTO DELLE RISCOSSIONI		A N N O T A Z I O N I		
IPROGR.	N. I	IMPORTO	RESIDUI	COMPETENZA			
169I	610I	80,80	80,80		80,80		
170I	622I	167,74	167,74		167,74		
171I	624I	23,45	23,45		23,45		
172I	626I	264,54	264,54		264,54		
173I	629I	168,10	168,10		168,10		
174I	630I	112,13	112,13		112,13		
175I	641I	260,69	260,69		260,69		
176I	642I	,43	,43		,43		
177I	643I	250,27	250,27		250,27		
178I	658I	230,67	230,67		230,67		
179I	659I	,04	,04		,04		
180I	660I	191,36	191,36		191,36		
181I	662I	45,04	45,04		45,04		
182I	663I	42,66	42,66		42,66		
183I	670I	49,23	49,23		49,23		
184I	671I	454,02	454,02		454,02		
185I	680I	2.440,00	2.440,00		2.440,00		
186I	704I	31,08	31,08		31,08		
187I	705I	555,27	555,27		555,27		
188I	706I	434,93	434,93		434,93		
189I	707I	290,00	290,00		290,00		
190I	708I	153,17	153,17		153,17		
191I	709I	394,25	394,25		394,25		
192I	710I	310,00	310,00		310,00		

TIT		TIPOLOGIA	BILANCIO DI PREVISIONE		RESIDUI	COMPETENZA	CASSA
3	100		PREVISIONI DEL RESIDUO 2017 EUROI		30.149.694,96		
VENDITA DI BENI E SERVIZI E PROVENTI DERIVANTI DALLA GESTIONE DEI BENI							
VARIAZIONI :							
VARIAZ. FDO PLURIENNALE VINC. :							
PREVISIONI DEFINITIVE 2018 EUROI					23.148.516,33		
CONTO DEL TESORIERE							
N. I		REVERSALI	IMPORTO DELLE RISCOSSIONI		A N N O T A Z I O N I		
IPROGR.	N. I	IMPORTO	RESIDUI	COMPETENZA			
193I	711I	293,33	293,33		293,33		
194I	712I	555,27	555,27		555,27		
195I	713I	603,00	603,00		603,00		
196I	714I	19,50	19,50		19,50		
197I	715I	3,64	3,64		3,64		
198I	716I	15,31	15,31		15,31		
199I	717I	1,72	1,72		1,72		
200I	829I	100,51	100,51		100,51		
201I	830I	520,57	520,57		520,57		
202I	831I	359,45	359,45		359,45		
203I	839I	106,06	106,06		106,06		
204I	840I	42,90	42,90		42,90		
205I	841I	499,41	499,41		499,41		
206I	846I	104,93	104,93		104,93		
207I	847I	182,63	182,63		182,63		
208I	848I	177,49	177,49		177,49		
209I	850I	66,12	66,12		66,12		
210I	855I	156,83	156,83		156,83		
211I	856I	35,62	35,62		35,62		
212I	857I	59,94	59,94		59,94		
213I	863I	122,46	122,46		122,46		
214I	875I	134,18	134,18		134,18		
215I	876I	1.003,06	1.003,06		1.003,06		
216I	880I	676,25	676,25		676,25		

TIT		TIPOLOGIA	BILANCIO DI PREVISIONE		RESIDUI	COMPETENZA	CASSA
3	100		PREVISIONI DEL RESIDUO 2017 EUROI		30.149.694,96		
VENDITA DI BENI E SERVIZI E PROVENTI DERIVANTI DALLA GESTIONE DEI BENI							
VARIAZIONI :							
VARIAZ. FDO PLURIENNALE VINC. :							
PREVISIONI DEFINITIVE 2018 EUROI					23.148.516,33		
CONTO DEL TESORIERE							
N. I		REVERSALI	IMPORTO DELLE RISCOSSIONI		ANNOTAZIONI		
IPROGR.	N. I	IMPORTO	RESIDUI	COMPETENZA			
217I	881I	495,10	495,10		495,10		
218I	882I	585,16	585,16		585,16		
219I	885I	221,63	221,63		221,63		
220I	893I	211,69	211,69		211,69		
221I	894I	112,64	112,64		112,64		
222I	895I	292,63	292,63		292,63		
223I	896I	435,92	435,92		435,92		
224I	897I	419,72	419,72		419,72		
225I	898I	523,25	523,25		523,25		
226I	899I	754,80	754,80		754,80		
227I	907I	73,84	73,84		73,84		
228I	916I	27,21	27,21		27,21		
229I	917I	240,45	240,45		240,45		
230I	923I	144,93	144,93		144,93		
231I	925I	50,83	50,83		50,83		
232I	932I	22,22	22,22		22,22		
233I	933I	27,66	27,66		27,66		
234I	934I	22,20	22,20		22,20		
235I	938I	82,89	82,89		82,89		
236I	939I	44,35	44,35		44,35		
237I	984I	163,15	163,15		163,15		
238I	985I	448,72	448,72		448,72		
239I	986I	91,12	91,12		91,12		
240I	994I	1.203,96	1.203,96		1.203,96		

TIT		TIPOLOGIA	BILANCIO DI PREVISIONE		RESIDUI	COMPETENZA	CASSA
3	100		PREVISIONI DEL RESIDUO 2017 EUROI		30.149.694,96		
VENDITA DI BENI E SERVIZI E PROVENTI DERIVANTI DALLA GESTIONE DEI BENI							
VARIAZIONI :							
VARIAZ. FDO PLURIENNALE VINC. :							
PREVISIONI DEFINITIVE 2018 EUROI					23.148.516,33		
CONTO DEL TESORIERE							
N. I		REVERSALI	IMPORTO DELLE RISCOSSIONI		A N N O T A Z I O N I		
IPROGR.	N. I	IMPORTO	RESIDUI	COMPETENZA			
241I	1002I	602,58	602,58		602,58		
242I	1003I	40,65	40,65		40,65		
243I	1004I	175,92	175,92		175,92		
244I	1011I	33,53	33,53		33,53		
245I	1012I	8,97	8,97		8,97		
246I	1028I	34,57	34,57		34,57		
247I	1029I	15,40	15,40		15,40		
248I	1030I	23,74	23,74		23,74		
249I	1031I	82,42	82,42		82,42		
250I	1032I	92,52	92,52		92,52		
251I	1033I	17,51	17,51		17,51		
252I	1037I	276,48	276,48		276,48		
253I	1038I	56,73	56,73		56,73		
254I	1044I	333,30	333,30		333,30		
255I	1045I	251,83	251,83		251,83		
256I	1063I	224,38	224,38		224,38		
257I	1064I	66,15	66,15		66,15		
258I	1065I	132,57	132,57		132,57		
259I	1066I	99,38	99,38		99,38		
260I	1074I	976,09	976,09		976,09		
261I	1086I	313,93	313,93		313,93		
262I	1087I	579,29	579,29		579,29		
263I	1088I	23,98	23,98		23,98		
264I	1089I	287,99	287,99		287,99		

TIT		TIPOLOGIA	BILANCIO DI PREVISIONE		RESIDUI	COMPETENZA	CASSA
3	100		PREVISIONI DEL RESIDUO 2017 EUROI		30.149.694,96		
VENDITA DI BENI E SERVIZI E PROVENTI DERIVANTI DALLA GESTIONE DEI BENI							
VARIAZIONI :							
VARIAZ. FDO PLURIENNALE VINC. :							
PREVISIONI DEFINITIVE 2018 EUROI					23.148.516,33		
CONTO DEL TESORIERE							
N. I		REVERSALI	IMPORTO DELLE RISCOSSIONI		A N N O T A Z I O N I		
IPROGR.	N. I	IMPORTO	RESIDUI	COMPETENZA			
265I	1090I	204,34	204,34		204,34		
266I	1091I	139,62	139,62		139,62		
267I	1092I	601,99	601,99		601,99		
268I	1093I	1.283,83	1.283,83		1.283,83		
269I	1094I	255,96	255,96		255,96		
270I	1095I	43,39	43,39		43,39		
271I	1096I	321,95	321,95		321,95		
272I	1097I	261,80	261,80		261,80		
273I	1098I	595,62	595,62		595,62		
274I	1099I	61,26	61,26		61,26		
275I	1100I	58,27	58,27		58,27		
276I	1115I	826,89	826,89		826,89		
277I	1147I	112,36	112,36		112,36		
278I	1148I	93,09	93,09		93,09		
279I	1149I	931,46	931,46		931,46		
280I	1151I	86,75	86,75		86,75		
281I	1153I	394,06	394,06		394,06		
282I	1156I	1.285,11	1.285,11		1.285,11		
283I	1158I	2.975,85	2.975,85		2.975,85		
284I	1175I	813,33	813,33		813,33		
285I	1186I	1.336,97	1.336,97		1.336,97		
286I	1187I	1.176,35	1.176,35		1.176,35		
287I	1188I	448,46	448,46		448,46		
288I	1189I	221,24	221,24		221,24		

TIT		TIPOLOGIA	BILANCIO DI PREVISIONE		RESIDUI	COMPETENZA	CASSA
3	100		PREVISIONI DEL RESIDUO 2017 EUROI		30.149.694,96		
VENDITA DI BENI E SERVIZI E PROVENTI DERIVANTI DALLA GESTIONE DEI BENI							
VARIAZIONI :							
VARIAZ. FDO PLURIENNALE VINC. :							
PREVISIONI DEFINITIVE 2018 EUROI					23.148.516,33		
CONTO DEL TESORIERE							
N. I		REVERSALI	IMPORTO DELLE RISCOSSIONI		A N N O T A Z I O N I		
IPROGR.	N. I	IMPORTO	RESIDUI	COMPETENZA			
289I	1204I	272,53	272,53		272,53		
290I	1206I	206,01	206,01		206,01		
291I	1207I	544,71	544,71		544,71		
292I	1208I	31,32	31,32		31,32		
293I	1209I	228,95	228,95		228,95		
294I	1233I	72,89	72,89		72,89		
295I	1234I	94,18	94,18		94,18		
296I	1235I	481,84	481,84		481,84		
297I	1236I	366,59	366,59		366,59		
298I	1237I	284,57	284,57		284,57		
299I	1238I	162,08	162,08		162,08		
300I	1239I	88,61	88,61		88,61		
301I	1240I	85,21	85,21		85,21		
302I	1241I	44,46	44,46		44,46		
303I	1245I	716,73	716,73		716,73		
304I	1246I	885,99	885,99		885,99		
305I	1247I	339,31	339,31		339,31		
306I	1248I	68,53	68,53		68,53		
307I	1249I	44,66	44,66		44,66		
308I	1265I	199,03	199,03		199,03		
309I	1316I	33,56	33,56		33,56		
310I	1317I	315,00	315,00		315,00		
311I	1318I	102,45	102,45		102,45		
312I	1319I	502,06	502,06		502,06		



TIT		TIPOLOGIA	BILANCIO DI PREVISIONE		RESIDUI	COMPETENZA	CASSA
3	100		PREVISIONI DEL RESIDUO 2017 EUROI		30.149.694,96		
VENDITA DI BENI E SERVIZI E PROVENTI DERIVANTI DALLA GESTIONE DEI BENI							
VARIAZIONI :							
VARIAZ. FDO PLURIENNALE VINC. :							
PREVISIONI DEFINITIVE 2018 EUROI					23.148.516,33		
CONTO DEL TESORIERE							
N. I		REVERSALI	IMPORTO DELLE RISCOSSIONI		A N N O T A Z I O N I		
IPROGR.	N. I	IMPORTO	RESIDUI	COMPETENZA			
313I	1320I	433,27	433,27		433,27		
314I	1321I	163,53	163,53		163,53		
315I	1322I	40,00	40,00		40,00		
316I	1323I	321,72	321,72		321,72		
317I	1324I	3.767,27	3.767,27		3.767,27		
318I	1325I	26,53	26,53		26,53		
319I	1326I	16,61	16,61		16,61		
320I	1327I	109,92	109,92		109,92		
321I	1328I	344,56	344,56		344,56		
322I	1330I	374,19	374,19		374,19		
323I	1331I	253,00	253,00		253,00		
324I	1333I	476,42	476,42		476,42		
325I	1335I	580,00	580,00		580,00		
326I	1336I	3,78	3,78		3,78		
327I	1337I	92,09	92,09		92,09		
328I	1338I	9,54	9,54		9,54		
329I	1339I	,94	,94		,94		
330I	1340I	3,98	3,98		3,98		
331I	1341I	5,26	5,26		5,26		
332I	1342I	1,11	1,11		1,11		
333I	1343I	71,31	71,31		71,31		
334I	1344I	50,26	50,26		50,26		
335I	1345I	3,98	3,98		3,98		
336I	1346I	3,63	3,63		3,63		

TIT		TIPOLOGIA	BILANCIO DI PREVISIONE		RESIDUI	COMPETENZA	CASSA
3	100		PREVISIONI DEL RESIDUO 2017 EUROI		30.149.694,96		
VENDITA DI BENI E SERVIZI E PROVENTI DERIVANTI DALLA GESTIONE DEI BENI							
VARIAZIONI :							
VARIAZ. FDO PLURIENNALE VINC. :							
PREVISIONI DEFINITIVE 2018 EUROI					23.148.516,33		
CONTO DEL TESORIERE							
N. I		REVERSALI	IMPORTO DELLE RISCOSSIONI		A N N O T A Z I O N I		
IPROGR.	N. I	IMPORTO	RESIDUI	COMPETENZA			
337I	1347I	1,72	1,72		1,72		
338I	1348I	19,11	19,11		19,11		
339I	1349I	28,13	28,13		28,13		
340I	1350I	15,31	15,31		15,31		
341I	1351I	3,78	3,78		3,78		
342I	1352I	50,27	50,27		50,27		
343I	1353I	10,50	10,50		10,50		
344I	1354I	1,11	1,11		1,11		
345I	1355I	3,64	3,64		3,64		
346I	1356I	3,98	3,98		3,98		
347I	1357I	9,55	9,55		9,55		
348I	1358I	,94	,94		,94		
349I	1359I	1,71	1,71		1,71		
350I	1360I	15,31	15,31		15,31		
351I	1361I	3,78	3,78		3,78		
352I	1362I	35,57	35,57		35,57		
353I	1363I	50,25	50,25		50,25		
354I	1364I	27,23	27,23		27,23		
355I	1365I	74,84	74,84		74,84		
356I	1366I	357,67	357,67		357,67		
357I	1371I	182,44	182,44		182,44		
358I	1372I	529,49	529,49		529,49		
359I	1373I	541,95	541,95		541,95		
360I	1374I	41,98	41,98		41,98		

TIT		TIPOLOGIA	BILANCIO DI PREVISIONE		RESIDUI	COMPETENZA	CASSA
3	100		PREVISIONI DEL RESIDUO 2017 EUROI		30.149.694,96		
VENDITA DI BENI E SERVIZI E PROVENTI DERIVANTI DALLA GESTIONE DEI BENI							
VARIAZIONI :							
VARIAZ. FDO PLURIENNALE VINC. :							
PREVISIONI DEFINITIVE 2018 EUROI					23.148.516,33		
CONTO DEL TESORIERE							
N. I		REVERSALI	IMPORTO DELLE RISCOSSIONI		A N N O T A Z I O N I		
IPROGR.	N. I	IMPORTO	RESIDUI	COMPETENZA			
361I	1375I	90,78	90,78		90,78		
362I	1376I	183,22	183,22		183,22		
363I	1377I	336,07	336,07		336,07		
364I	1378I	47,10	47,10		47,10		
365I	1379I	58,73	58,73		58,73		
366I	1380I	224,16	224,16		224,16		
367I	1381I	232,35	232,35		232,35		
368I	1382I	866,13	866,13		866,13		
369I	1383I	72,43	72,43		72,43		
370I	1384I	2.510,60	2.510,60		2.510,60		
371I	1385I	2,35	2,35		2,35		
372I	1386I	156,52	156,52		156,52		
373I	1387I	60,04	60,04		60,04		
374I	1388I	348,31	348,31		348,31		
375I	1389I	257,26	257,26		257,26		
376I	1390I	608,70	608,70		608,70		
377I	1391I	776,68	776,68		776,68		
378I	1392I	76,48	76,48		76,48		
379I	1393I	85,78	85,78		85,78		
380I	1394I	93,31	93,31		93,31		
381I	1395I	1.281,84	1.281,84		1.281,84		
382I	1396I	1.266,21	1.266,21		1.266,21		
383I	1397I	1.091,41	1.091,41		1.091,41		
384I	1398I	45,39	45,39		45,39		

TIT		TIPOLOGIA	BILANCIO DI PREVISIONE		RESIDUI	COMPETENZA	CASSA
3	100		PREVISIONI DEL RESIDUO 2017 EUROI		30.149.694,96		
VENDITA DI BENI E SERVIZI E PROVENTI DERIVANTI DALLA GESTIONE DEI BENI							
VARIAZIONI :							
VARIAZ. FDO PLURIENNALE VINC. :							
PREVISIONI DEFINITIVE 2018 EUROI					23.148.516,33		
CONTO DEL TESORIERE							
N. I		REVERSALI	IMPORTO DELLE RISCOSSIONI		A N N O T A Z I O N I		
IPROGR.	N. I	IMPORTO	RESIDUI	COMPETENZA			
385I	1399I	139,41	139,41		139,41		
386I	1400I	126,98	126,98		126,98		
387I	1401I	229,44	229,44		229,44		
388I	1402I	116,06	116,06		116,06		
389I	1403I	1.893,05	1.893,05		1.893,05		
390I	1404I	281,24	281,24		281,24		
391I	1405I	53,14	53,14		53,14		
392I	1406I	7,42	7,42		7,42		
393I	1407I	378,49	378,49		378,49		
394I	1408I	1.556,70	1.556,70		1.556,70		
395I	1409I	287,12	287,12		287,12		
396I	1410I	592,05	592,05		592,05		
397I	1411I	1.114,60	1.114,60		1.114,60		
398I	1412I	1.100,28	1.100,28		1.100,28		
399I	1413I	63,42	63,42		63,42		
400I	1414I	140,90	140,90		140,90		
401I	1415I	560,69	560,69		560,69		
402I	1416I	38,58	38,58		38,58		
403I	1417I	62,12	62,12		62,12		
404I	1418I	76,50	76,50		76,50		
405I	1419I	244,48	244,48		244,48		
406I	1420I	852,24	852,24		852,24		
407I	1421I	982,56	982,56		982,56		
408I	1444I	832,60	832,60		832,60		

TIT		TIPOLOGIA	BILANCIO DI PREVISIONE		RESIDUI	COMPETENZA	CASSA
3	100		PREVISIONI DEL RESIDUO 2017 EUROI		30.149.694,96		
VENDITA DI BENI E SERVIZI E PROVENTI DERIVANTI DALLA GESTIONE DEI BENI							
VARIAZIONI :							
VARIAZ. FDO PLURIENNALE VINC. :							
PREVISIONI DEFINITIVE 2018 EUROI					23.148.516,33		
CONTO DEL TESORIERE							
N. I		REVERSALI	IMPORTO DELLE RISCOSSIONI		A N N O T A Z I O N I		
IPROGR.	N. I	IMPORTO	RESIDUI	COMPETENZA			
409I	1445I	57,81	57,81		57,81		
410I	1446I	368,77	368,77		368,77		
411I	1447I	334,68	334,68		334,68		
412I	1448I	160,13	160,13		160,13		
413I	1449I	135,39	135,39		135,39		
414I	1450I	394,79	394,79		394,79		
415I	1451I	334,35	334,35		334,35		
416I	1452I	1,78	1,78		1,78		
417I	1453I	86,37	86,37		86,37		
418I	1454I	46,26	46,26		46,26		
419I	1455I	452,46	452,46		452,46		
420I	1456I	1.681,48	1.681,48		1.681,48		
421I	1457I	246,62	246,62		246,62		
422I	1458I	497,10	497,10		497,10		
423I	1459I	799,45	799,45		799,45		
424I	1460I	342,37	342,37		342,37		
425I	1461I	189,12	189,12		189,12		
426I	1462I	104,93	104,93		104,93		
427I	1463I	396,12	396,12		396,12		
428I	1464I	168,16	168,16		168,16		
429I	1465I	74,69	74,69		74,69		
430I	1466I	5,49	5,49		5,49		
431I	1467I	3,76	3,76		3,76		
432I	1468I	872,91	872,91		872,91		

TIT		TIPOLOGIA		BILANCIO DI PREVISIONE		RESIDUI	COMPETENZA	CASSA
3	100			PREVISIONI DEL RESIDUO 2017 EUROI		30.149.694,96		
VENDITA DI BENI E SERVIZI E PROVENTI DERIVANTI DALLA GESTIONE DEI BENI								
VARIAZIONI :								
VARIAZ. FDO PLURIENNALE VINC. :								
PREVISIONI DEFINITIVE 2018 EUROI						23.148.516,33		
CONTO DEL TESORIERE								
N. I		REVERSALI		IMPORTO DELLE RISCOSSIONI		A N N O T A Z I O N I		
IPROGR.	N. I	IMPORTO	RESIDUI	COMPETENZA				
433I	1469I	1.009,48	1.009,48		1.009,48			
434I	1470I	357,17	357,17		357,17			
435I	1471I	97,42	97,42		97,42			
436I	1472I	214,63	214,63		214,63			
437I	1473I	169,53	169,53		169,53			
438I	1474I	1.914,13	1.914,13		1.914,13			
439I	1475I	129,20	129,20		129,20			
440I	1476I	173,57	173,57		173,57			
441I	1477I	38,58	38,58		38,58			
442I	1478I	62,10	62,10		62,10			
443I	1479I	89,78	89,78		89,78			
444I	1480I	307,04	307,04		307,04			
445I	1481I	749,65	749,65		749,65			
446I	1482I	163,57	163,57		163,57			
447I	1483I	2,35	2,35		2,35			
448I	1484I	501,55	501,55		501,55			
449I	1485I	91,12	91,12		91,12			
450I	1486I	65,47	65,47		65,47			
451I	1487I	195,70	195,70		195,70			
452I	1488I	1.969,26	1.969,26		1.969,26			
453I	1489I	331,70	331,70		331,70			
454I	1490I	76,47	76,47		76,47			
455I	1491I	117,58	117,58		117,58			
456I	1492I	72,24	72,24		72,24			

TIT		TIPOLOGIA	BILANCIO DI PREVISIONE		RESIDUI	COMPETENZA	CASSA
3	100		PREVISIONI DEL RESIDUO 2017 EUROI		30.149.694,96		
VENDITA DI BENI E SERVIZI E PROVENTI DERIVANTI DALLA GESTIONE DEI BENI							
VARIAZIONI :							
VARIAZ. FDO PLURIENNALE VINC. :							
PREVISIONI DEFINITIVE 2018 EUROI					23.148.516,33		
CONTO DEL TESORIERE							
N. I		REVERSALI	IMPORTO DELLE RISCOSSIONI		A N N O T A Z I O N I		
IPROGR.	N. I	IMPORTO	RESIDUI	COMPETENZA			
457I	1493I	614,50	614,50		614,50		
458I	1494I	1.187,17	1.187,17		1.187,17		
459I	1514I	508,73	508,73		508,73		
460I	1515I	25,35	25,35		25,35		
461I	1516I	59,36	59,36		59,36		
462I	1517I	167,13	167,13		167,13		
463I	1518I	217,81	217,81		217,81		
464I	1519I	128,98	128,98		128,98		
465I	1520I	356,79	356,79		356,79		
466I	1521I	162,09	162,09		162,09		
467I	1522I	114,37	114,37		114,37		
468I	1523I	361,18	361,18		361,18		
469I	1524I	712,40	712,40		712,40		
470I	1525I	1.783,39	1.783,39		1.783,39		
471I	1532I	115.900,70	115.900,70		115.900,70		
472I	1534I	306.279,51	306.279,51		306.279,51		
473I	1536I	215.643,81	215.643,81		215.643,81		
474I	1545I	687,98	687,98		687,98		
475I	1547I	650,56	650,56		650,56		
476I	1549I	36,92	36,92		36,92		
477I	1550I	104,40	104,40		104,40		
478I	1551I	390,46	390,46		390,46		
479I	1562I	2.081,76	2.081,76		2.081,76		
480I	1563I	117,29	117,29		117,29		

TIT		TIPOLOGIA	BILANCIO DI PREVISIONE		RESIDUI	COMPETENZA	CASSA
3	100		PREVISIONI DEL RESIDUO 2017 EUROI		30.149.694,96		
VENDITA DI BENI E SERVIZI E PROVENTI DERIVANTI DALLA GESTIONE DEI BENI							
VARIAZIONI :							
VARIAZ. FDO PLURIENNALE VINC. :							
PREVISIONI DEFINITIVE 2018 EUROI					23.148.516,33		
CONTO DEL TESORIERE							
N. I		REVERSALI	IMPORTO DELLE RISCOSSIONI		A N N O T A Z I O N I		
IPROGR.	N. I	IMPORTO	RESIDUI	COMPETENZA			
481I	1577I	271,38	271,38		271,38		
482I	1582I	574,52	574,52		574,52		
483I	1583I	776,02	776,02		776,02		
484I	1584I	40,66	40,66		40,66		
485I	1585I	223,77	223,77		223,77		
486I	1586I	175,44	175,44		175,44		
487I	1587I	93,71	93,71		93,71		
488I	1588I	93,27	93,27		93,27		
489I	1589I	589,81	589,81		589,81		
490I	1591I	72,47	72,47		72,47		
491I	1592I	78,33	78,33		78,33		
492I	1641I	633,32	633,32		633,32		
493I	1649I	91,69	91,69		91,69		
494I	1650I	206,43	206,43		206,43		
495I	1651I	701,78	701,78		701,78		
496I	1652I	27,35	27,35		27,35		
497I	1653I	1.276,36	1.276,36		1.276,36		
498I	1654I	265,09	265,09		265,09		
499I	1656I	29,01	29,01		29,01		
500I	1657I	8,92	8,92		8,92		
501I	1665I	174,48	174,48		174,48		
502I	1666I	2.315,98	2.315,98		2.315,98		
503I	1679I	918,73	918,73		918,73		
504I	1697I	331,72	331,72		331,72		



TIT		TIPOLOGIA		BILANCIO DI PREVISIONE		RESIDUI	COMPETENZA	CASSA
3	100			PREVISIONI DEL RESIDUO 2017 EUROI		30.149.694,96		
VENDITA DI BENI E SERVIZI E PROVENTI DERIVANTI DALLA GESTIONE DEI BENI								
VARIAZIONI :								
VARIAZ. FDO PLURIENNALE VINC. :								
PREVISIONI DEFINITIVE 2018 EUROI						23.148.516,33		
CONTO DEL TESORIERE								
N. I		REVERSALI		IMPORTO DELLE RISCOSSIONI		A N N O T A Z I O N I		
IPROGR.	N. I	IMPORTO	RESIDUI	COMPETENZA				
505I	1698I	75,84	75,84		75,84			
506I	1699I	2.449,88	2.449,88		2.449,88			
507I	1700I	856,21	856,21		856,21			
508I	1701I	1.680,91	1.680,91		1.680,91			
509I	1702I	77,61	77,61		77,61			
510I	1713I	49,42	49,42		49,42			
511I	1725I	2.307,99	2.307,99		2.307,99			
512I	1733I	4.423,90	4.423,90		4.423,90			
513I	1734I	58,16	58,16		58,16			
514I	1735I	406,16	406,16		406,16			
515I	1736I	160,72	160,72		160,72			
516I	1737I	1.558,55	1.558,55		1.558,55			
517I	1738I	4.792,86	4.792,86		4.792,86			
518I	1739I	3.058,80	3.058,80		3.058,80			
519I	1740I	3.829,83	3.829,83		3.829,83			
520I	1741I	1.450,47	1.450,47		1.450,47			
521I	1742I	311,80	311,80		311,80			
522I	1743I	299,84	299,84		299,84			
523I	1744I	218,28	218,28		218,28			
524I	1745I	817,01	817,01		817,01			
525I	1746I	105,93	105,93		105,93			
526I	1747I	468,62	468,62		468,62			
527I	1748I	370,86	370,86		370,86			
528I	1749I	38,58	38,58		38,58			

TIT		TIPOLOGIA	BILANCIO DI PREVISIONE		RESIDUI	COMPETENZA	CASSA
3	100		PREVISIONI DEL RESIDUO 2017 EUROI		30.149.694,96		
VENDITA DI BENI E SERVIZI E PROVENTI DERIVANTI DALLA GESTIONE DEI BENI							
VARIAZIONI :							
VARIAZ. FDO PLURIENNALE VINC. :							
PREVISIONI DEFINITIVE 2018 EUROI					23.148.516,33		
CONTO DEL TESORIERE							
N. I		REVERSALI	IMPORTO DELLE RISCOSSIONI		A N N O T A Z I O N I		
IPROGR.	N. I	IMPORTO	RESIDUI	COMPETENZA			
529I	1750I	106,48	106,48		106,48		
530I	1751I	25,49	25,49		25,49		
531I	1752I	244,46	244,46		244,46		
532I	1753I	329,70	329,70		329,70		
533I	1754I	838,97	838,97		838,97		
534I	1755I	53,68	53,68		53,68		
535I	1756I	84,26	84,26		84,26		
536I	1762I	429,22	429,22		429,22		
537I	1763I	18,03	18,03		18,03		
538I	1765I	443,35	443,35		443,35		
539I	1766I	58,84	58,84		58,84		
540I	1767I	129,13	129,13		129,13		
541I	1768I	215,52	215,52		215,52		
542I	1769I	451,54	451,54		451,54		
543I	1770I	1,70	1,70		1,70		
544I	1771I	52,20	52,20		52,20		
545I	1772I	44,16	44,16		44,16		
546I	1773I	590,75	590,75		590,75		
547I	1774I	688,66	688,66		688,66		
548I	1775I	570,92	570,92		570,92		
549I	1776I	55,11	55,11		55,11		
550I	1777I	134,22	134,22		134,22		
551I	1778I	386,96	386,96		386,96		
552I	1779I	120,39	120,39		120,39		

TIT		TIPOLOGIA	BILANCIO DI PREVISIONE		RESIDUI	COMPETENZA	CASSA
3	100		PREVISIONI DEL RESIDUO 2017 EUROI		30.149.694,96		
VENDITA DI BENI E SERVIZI E PROVENTI DERIVANTI DALLA GESTIONE DEI BENI							
VARIAZIONI :							
VARIAZ. FDO PLURIENNALE VINC. :							
PREVISIONI DEFINITIVE 2018 EUROI					23.148.516,33		
CONTO DEL TESORIERE							
N. I		REVERSALI	IMPORTO DELLE RISCOSSIONI		A N N O T A Z I O N I		
IPROGR.	N. I	IMPORTO	RESIDUI	COMPETENZA			
553I	1780I	109,95	109,95		109,95		
554I	1781I	328,47	328,47		328,47		
555I	1782I	423,94	423,94		423,94		
556I	1783I	133,73	133,73		133,73		
557I	1784I	62,81	62,81		62,81		
558I	1785I	456,86	456,86		456,86		
559I	1786I	350,87	350,87		350,87		
560I	1787I	1.502,42	1.502,42		1.502,42		
561I	1788I	418,15	418,15		418,15		
562I	1791I	285,50	285,50		285,50		
563I	1792I	612,68	612,68		612,68		
564I	1794I	2.815,92	2.815,92		2.815,92		
565I	1796I	165,68	165,68		165,68		
566I	1798I	1.867,32	1.867,32		1.867,32		
567I	1800I	2.110,38	2.110,38		2.110,38		
568I	1802I	90,00	90,00		90,00		
569I	1803I	2.537,88	2.537,88		2.537,88		
570I	1805I	171,60	171,60		171,60		
571I	1806I	307,79	307,79		307,79		
572I	1808I	363,69	363,69		363,69		
573I	1811I	1.224,00	1.224,00		1.224,00		
574I	1813I	3.000,00	3.000,00		3.000,00		
575I	1814I	556,09	556,09		556,09		
576I	1816I	2.285,66	2.285,66		2.285,66		

TIT		TIPOLOGIA	BILANCIO DI PREVISIONE		RESIDUI	COMPETENZA	CASSA
3	100		PREVISIONI DEL RESIDUO 2017 EUROI		30.149.694,96		
VENDITA DI BENI E SERVIZI E PROVENTI DERIVANTI DALLA GESTIONE DEI BENI							
VARIAZIONI :							
VARIAZ. FDO PLURIENNALE VINC. :							
PREVISIONI DEFINITIVE 2018 EUROI					23.148.516,33		
CONTO DEL TESORIERE							
N. I		REVERSALI	IMPORTO DELLE RISCOSSIONI		A N N O T A Z I O N I		
IPROGR.	N. I	IMPORTO	RESIDUI	COMPETENZA			
577I	1818I	20,00	20,00		20,00		
578I	1832I	1.173,98	1.173,98		1.173,98		
579I	1833I	39,54	39,54		39,54		
580I	1834I	206,04	206,04		206,04		
581I	1835I	48,38	48,38		48,38		
582I	1836I	254,64	254,64		254,64		
583I	1837I	439,10	439,10		439,10		
584I	1845I	319,25	319,25		319,25		
585I	1846I	161,29	161,29		161,29		
586I	1847I	1.451,04	1.451,04		1.451,04		
587I	1848I	40,76	40,76		40,76		
588I	1849I	49,92	49,92		49,92		
589I	1850I	23,92	23,92		23,92		
590I	1851I	651,42	651,42		651,42		
591I	1852I	560,31	560,31		560,31		
592I	1853I	59,32	59,32		59,32		
593I	1854I	76,71	76,71		76,71		
594I	1855I	178,30	178,30		178,30		
595I	1856I	847,32	847,32		847,32		
596I	1857I	883,16	883,16		883,16		
597I	1858I	132,56	132,56		132,56		
598I	1863I	204,25	204,25		204,25		
599I	1864I	1.882,23	1.882,23		1.882,23		
600I	1865I	18,67	18,67		18,67		

TIT		TIPOLOGIA	BILANCIO DI PREVISIONE		RESIDUI	COMPETENZA	CASSA
3	100		PREVISIONI DEL RESIDUO 2017 EUROI		30.149.694,96		
VENDITA DI BENI E SERVIZI E PROVENTI DERIVANTI DALLA GESTIONE DEI BENI							
VARIAZIONI :							
VARIAZ. FDO PLURIENNALE VINC. :							
PREVISIONI DEFINITIVE 2018 EUROI					23.148.516,33		
CONTO DEL TESORIERE							
N. I		REVERSALI	IMPORTO DELLE RISCOSSIONI		A N N O T A Z I O N I		
IPROGR.	N. I	IMPORTO	RESIDUI	COMPETENZA			
601I	1866I	227,49	227,49		227,49		
602I	1867I	885,99	885,99		885,99		
603I	1868I	671,85	671,85		671,85		
604I	1869I	223,10	223,10		223,10		
605I	1870I	45,05	45,05		45,05		
606I	1871I	671,91	671,91		671,91		
607I	1872I	885,20	885,20		885,20		
608I	1873I	519,00	519,00		519,00		
609I	1874I	472,49	472,49		472,49		
610I	1877I	3,98	3,98		3,98		
611I	1878I	1,71	1,71		1,71		
612I	1879I	46,59	46,59		46,59		
613I	1880I	3,65	3,65		3,65		
614I	1881I	3,78	3,78		3,78		
615I	1882I	5,92	5,92		5,92		
616I	1883I	,94	,94		,94		
617I	1884I	5,25	5,25		5,25		
618I	1885I	1,11	1,11		1,11		
619I	1886I	15,31	15,31		15,31		
620I	1887I	50,26	50,26		50,26		
621I	1893I	1,71	1,71		1,71		
622I	1894I	1,11	1,11		1,11		
623I	1895I	9,55	9,55		9,55		
624I	1896I	3,63	3,63		3,63		

TIT		TIPOLOGIA	BILANCIO DI PREVISIONE		RESIDUI	COMPETENZA	CASSA
3	100		PREVISIONI DEL RESIDUO 2017 EUROI		30.149.694,96		
VENDITA DI BENI E SERVIZI E PROVENTI DERIVANTI DALLA GESTIONE DEI BENI							
VARIAZIONI :							
VARIAZ. FDO PLURIENNALE VINC. :							
PREVISIONI DEFINITIVE 2018 EUROI					23.148.516,33		
CONTO DEL TESORIERE							
N. I		REVERSALI	IMPORTO DELLE RISCOSSIONI		A N N O T A Z I O N I		
IPROGR.	N. I	IMPORTO	RESIDUI	COMPETENZA			
625I	1897I	3,98	3,98		3,98		
626I	1898I	9,55	9,55		9,55		
627I	1903I	165,05	165,05		165,05		
628I	1905I	222,79	222,79		222,79		
629I	1906I	10,28	10,28		10,28		
630I	1907I	1.088,05	1.088,05		1.088,05		
631I	1908I	148,68	148,68		148,68		
632I	1909I	50,13	50,13		50,13		
633I	1910I	642,96	642,96		642,96		
634I	1911I	49,28	49,28		49,28		
635I	1912I	197,58	197,58		197,58		
636I	1985I	,09	,09		,09		
637I	1986I	,05	,05		,05		
638I	1989I	,91	,91		,91		
639I	1990I	1,20	1,20		1,20		
640I	1991I	,87	,87		,87		
641I	1993I	6,45	6,45		6,45		
642I	1994I	4,06	4,06		4,06		
643I	1995I	,19	,19		,19		
644I	1998I	,03	,03		,03		
645I	2002I	1,44	1,44		1,44		
646I	2004I	,24	,24		,24		
647I	2006I	,06	,06		,06		
648I	2054I	330,51	330,51		330,51		

TIT		TIPOLOGIA	BILANCIO DI PREVISIONE		RESIDUI	COMPETENZA	CASSA
3		100	PREVISIONI DEL RESIDUO 2017 EUROI		30.149.694,96		
VENDITA DI BENI E SERVIZI E PROVENTI DERIVANTI DALLA GESTIONE DEI BENI							
VARIAZIONI :							
VARIAZ. FDO PLURIENNALE VINC. :							
PREVISIONI DEFINITIVE 2018 EUROI					23.148.516,33		
CONTO DEL TESORIERE							
N. I		REVERSALI	IMPORTO DELLE RISCOSSIONI		A N N O T A Z I O N I		
IPROGR.	N. I	IMPORTO	RESIDUI	COMPETENZA			
649I	2055I	3,96	3,96		3,96		
650I	2056I	101,66	101,66		101,66		
651I	2057I	177,43	177,43		177,43		
652I	2058I	72,30	72,30		72,30		
653I	2059I	142,31	142,31		142,31		
654I	2060I	5,62	5,62		5,62		
655I	2061I	259,23	259,23		259,23		
656I	2062I	20,77	20,77		20,77		
657I	2063I	26,24	26,24		26,24		
658I	2064I	78,00	78,00		78,00		
659I	2065I	17,71	17,71		17,71		
660I	2066I	252,49	252,49		252,49		
661I	2067I	507,22	507,22		507,22		
662I	2068I	1,14	1,14		1,14		
663I	2069I	2,35	2,35		2,35		
664I	2070I	,50	,50		,50		
665I	2096I	528,21	528,21		528,21		
666I	2098I	59,65	59,65		59,65		
667I	2100I	591,01	591,01		591,01		
668I	2102I	60,69	60,69		60,69		
669I	2104I	210,62	210,62		210,62		
670I	2105I	1,57	1,57		1,57		
671I	2106I	5,91	5,91		5,91		
672I	2107I	15,29	15,29		15,29		

TIT		TIPOLOGIA		BILANCIO DI PREVISIONE		RESIDUI	COMPETENZA	CASSA
3	100			PREVISIONI DEL RESIDUO 2017 EUROI		30.149.694,96		
VENDITA DI BENI E SERVIZI E PROVENTI DERIVANTI DALLA GESTIONE DEI BENI								
VARIAZIONI :								
VARIAZ. FDO PLURIENNALE VINC. :								
PREVISIONI DEFINITIVE 2018 EUROI						23.148.516,33		
CONTO DEL TESORIERE								
N. I		REVERSALI		IMPORTO DELLE RISCOSSIONI		A N N O T A Z I O N I		
IPROGR.	N. I	IMPORTO	RESIDUI	COMPETENZA				
673I	2108I	94	94		94			
674I	2109I	29,48	29,48		29,48			
675I	2110I	3,78	3,78		3,78			
676I	2111I	137,18	137,18		137,18			
677I	2112I	21,80	21,80		21,80			
678I	2113I	12,73	12,73		12,73			
679I	2114I	45,27	45,27		45,27			
680I	2115I	93,25	93,25		93,25			
681I	2116I	5,25	5,25		5,25			
682I	2117I	27,24	27,24		27,24			
683I	2118I	3,98	3,98		3,98			
684I	2119I	332,13	332,13		332,13			
685I	2120I	1.813,69	1.813,69		1.813,69			
686I	2121I	70,37	70,37		70,37			
687I	2122I	124,78	124,78		124,78			
688I	2123I	164,92	164,92		164,92			
689I	2124I	55,38	55,38		55,38			
690I	2125I	180,13	180,13		180,13			
691I	2126I	7,62	7,62		7,62			
692I	2127I	303,85	303,85		303,85			
693I	2128I	2,65	2,65		2,65			
694I	2129I	47,07	47,07		47,07			
695I	2130I	401,65	401,65		401,65			
696I	2131I	20,32	20,32		20,32			



TIT		TIPOLOGIA	BILANCIO DI PREVISIONE		RESIDUI	COMPETENZA	CASSA
3	100		PREVISIONI DEL RESIDUO 2017 EUROI		30.149.694,96		
VENDITA DI BENI E SERVIZI E PROVENTI DERIVANTI DALLA GESTIONE DEI BENI							
VARIAZIONI :							
VARIAZ. FDO PLURIENNALE VINC. :							
PREVISIONI DEFINITIVE 2018 EUROI					23.148.516,33		
CONTO DEL TESORIERE							
N. I		REVERSALI	IMPORTO DELLE RISCOSSIONI		A N N O T A Z I O N I		
IPROGR.	N. I	IMPORTO	RESIDUI	COMPETENZA			
697I	2132I	1.186,17	1.186,17		1.186,17		
698I	2133I	795,32	795,32		795,32		
699I	2134I	3.427,77	3.427,77		3.427,77		
700I	2135I	45,03	45,03		45,03		
701I	2136I	2.118,33	2.118,33		2.118,33		
702I	2137I	3.222,88	3.222,88		3.222,88		
703I	2138I	1.586,76	1.586,76		1.586,76		
704I	2139I	1.737,54	1.737,54		1.737,54		
705I	2140I	34,24	34,24		34,24		
706I	2141I	4.380,44	4.380,44		4.380,44		
707I	2142I	242,24	242,24		242,24		
708I	2143I	248,00	248,00		248,00		
709I	2144I	285,99	285,99		285,99		
710I	2145I	448,85	448,85		448,85		
711I	2146I	3.991,19	3.991,19		3.991,19		
712I	2147I	16.755,46	16.755,46		16.755,46		
713I	2148I	150,51	150,51		150,51		
714I	2149I	88,70	88,70		88,70		
715I	2150I	887,23	887,23		887,23		
716I	2151I	157,92	157,92		157,92		
717I	2152I	189,15	189,15		189,15		
718I	2153I	770,25	770,25		770,25		
719I	2154I	140,79	140,79		140,79		
720I	2155I	184,47	184,47		184,47		

TIT		TIPOLOGIA	BILANCIO DI PREVISIONE		RESIDUI	COMPETENZA	CASSA
3	100		PREVISIONI DEL RESIDUO 2017 EUROI		30.149.694,96		
VENDITA DI BENI E SERVIZI E PROVENTI DERIVANTI DALLA GESTIONE DEI BENI							
VARIAZIONI :							
VARIAZ. FDO PLURIENNALE VINC. :							
PREVISIONI DEFINITIVE 2018 EUROI					23.148.516,33		
CONTO DEL TESORIERE							
N. I		REVERSALI	IMPORTO DELLE RISCOSSIONI		A N N O T A Z I O N I		
IPROGR.	N. I	IMPORTO	RESIDUI	COMPETENZA			
721I	2156I	196,11	196,11		196,11		
722I	2157I	16,96	16,96		16,96		
723I	2158I	1.466,04	1.466,04		1.466,04		
724I	2159I	1.572,07	1.572,07		1.572,07		
725I	2211I	192,77	192,77		192,77		
726I	2213I	1.766,21	1.766,21		1.766,21		
727I	2215I	50,00	50,00		50,00		
728I	2216I	827,54	827,54		827,54		
729I	2217I	53,35	53,35		53,35		
730I	2218I	21,71	21,71		21,71		
731I	2219I	9,55	9,55		9,55		
732I	2220I	48,83	48,83		48,83		
733I	2221I	50,27	50,27		50,27		
734I	2222I	1,71	1,71		1,71		
735I	2223I	3,60	3,60		3,60		
736I	2224I	15,30	15,30		15,30		
737I	2225I	1,11	1,11		1,11		
738I	2226I	5,91	5,91		5,91		
739I	2227I	157,54	157,54		157,54		
740I	2228I	3,78	3,78		3,78		
741I	2241I	314,81	314,81		314,81		
742I	2242I	83,28	83,28		83,28		
743I	2243I	366,95	366,95		366,95		
744I	2244I	663,73	663,73		663,73		

TIT		TIPOLOGIA	BILANCIO DI PREVISIONE		RESIDUI	COMPETENZA	CASSA
3	100		PREVISIONI DEL RESIDUO 2017 EUROI		30.149.694,96		
VENDITA DI BENI E SERVIZI E PROVENTI DERIVANTI DALLA GESTIONE DEI BENI							
VARIAZIONI :							
VARIAZ. FDO PLURIENNALE VINC. :							
PREVISIONI DEFINITIVE 2018 EUROI					23.148.516,33		
CONTO DEL TESORIERE							
N. I		REVERSALI	IMPORTO DELLE RISCOSSIONI		A N N O T A Z I O N I		
IPROGR.	N. I	IMPORTO	RESIDUI	COMPETENZA			
745I	2245I	54,32	54,32		54,32		
746I	2246I	87,00	87,00		87,00		
747I	2247I	155,86	155,86		155,86		
748I	2248I	41,22	41,22		41,22		
749I	2250I	58,02	58,02		58,02		
750I	2251I	58,19	58,19		58,19		
751I	2252I	244,44	244,44		244,44		
752I	2253I	507,79	507,79		507,79		
753I	2254I	8.684,79	8.684,79		8.684,79		
754I	2262I	669,03	669,03		669,03		
755I	2263I	22,67	22,67		22,67		
756I	2264I	120,60	120,60		120,60		
757I	2265I	1.432,83	1.432,83		1.432,83		
758I	2266I	28,06	28,06		28,06		
759I	2267I	253,12	253,12		253,12		
760I	2268I	132,48	132,48		132,48		
761I	2269I	34,31	34,31		34,31		
762I	2270I	114,03	114,03		114,03		
763I	2271I	42,57	42,57		42,57		
764I	2272I	299,67	299,67		299,67		
765I	2273I	707,83	707,83		707,83		
766I	2365I	119,97	119,97		119,97		
767I	2366I	29.669,33	29.669,33		29.669,33		
768I	2367I	19.401,87	19.401,87		19.401,87		

TIT		TIPOLOGIA		BILANCIO DI PREVISIONE		RESIDUI		COMPETENZA		CASSA	
3		100		PREVISIONI DEL RESIDUO 2017 EUROI		30.149.694,96					
VENDITA DI BENI E SERVIZI E PROVENTI DERIVANTI DALLA GESTIONE DEI BENI											
VARIAZIONI :											
VARIAZ. FDO PLURIENNALE VINC. :											
PREVISIONI DEFINITIVE 2018 EUROI						23.148.516,33					
CONTO DEL TESORIERE											
N. I		REVERSALI		IMPORTO DELLE RISCOSSIONI		A N N O T A Z I O N I					
IPROGR.											
I	N.	I	IMPORTO	I	RESIDUI	I	COMPETENZA	I		I	
I	769I	2368I	7.085,11	I	7.085,11	I	7.085,11	I		I	
I	770I	2369I	1.244,03	I	1.244,03	I	1.244,03	I		I	
I	771I	2370I	4.379,31	I	4.379,31	I	4.379,31	I		I	
I	772I	2371I	5.790,55	I	5.790,55	I	5.790,55	I		I	
I	773I	2372I	45.099,13	I	45.099,13	I	45.099,13	I		I	
I	774I	2373I	2.406,70	I	2.406,70	I	2.406,70	I		I	
I	775I	2374I	2.593,30	I	2.593,30	I	2.593,30	I		I	
I	776I	2375I	34.253,69	I	34.253,69	I	34.253,69	I		I	
I	777I	2376I	10.034,66	I	10.034,66	I	10.034,66	I		I	
I	778I	2377I	1.834,47	I	1.834,47	I	1.834,47	I		I	
I	779I	2378I	17.779,67	I	17.779,67	I	17.779,67	I		I	
I	780I	2379I	10.177,51	I	10.177,51	I	10.177,51	I		I	
I	781I	2380I	4.202,03	I	4.202,03	I	4.202,03	I		I	
I	782I	2381I	4.050,98	I	4.050,98	I	4.050,98	I		I	
I	783I	2382I	5.855,40	I	5.855,40	I	5.855,40	I		I	
I	784I	2383I	364,33	I	364,33	I	364,33	I		I	
I	785I	2384I	17.291,51	I	17.291,51	I	17.291,51	I		I	
I	786I	2385I	14.884,62	I	14.884,62	I	14.884,62	I		I	
I	787I	2386I	6.297,00	I	6.297,00	I	6.297,00	I		I	
I	788I	2387I	23.778,52	I	23.778,52	I	23.778,52	I		I	
I	789I	2388I	18.275,61	I	18.275,61	I	18.275,61	I		I	
I	790I	2389I	8.636,16	I	8.636,16	I	8.636,16	I		I	
I	791I	2390I	145.117,64	I	145.117,64	I	145.117,64	I		I	
I	792I	2391I	84.289,65	I	84.289,65	I	84.289,65	I		I	

TIT		TIPOLOGIA	BILANCIO DI PREVISIONE		RESIDUI	COMPETENZA	CASSA
3	100		PREVISIONI DEL RESIDUO 2017 EUROI		30.149.694,96		
VENDITA DI BENI E SERVIZI E PROVENTI DERIVANTI DALLA GESTIONE DEI BENI							
VARIAZIONI :							
VARIAZ. FDO PLURIENNALE VINC. :							
PREVISIONI DEFINITIVE 2018 EUROI					23.148.516,33		
CONTO DEL TESORIERE							
N. I		REVERSALI	IMPORTO DELLE RISCOSSIONI		A N N O T A Z I O N I		
IPROGR.	N. I	IMPORTO	RESIDUI	COMPETENZA			
793I	2392I	48.638,10	48.638,10		48.638,10		
794I	2393I	6.773,93	6.773,93		6.773,93		
795I	2394I	43.149,00	43.149,00		43.149,00		
796I	2395I	27.947,42	27.947,42		27.947,42		
797I	2396I	18.341,50	18.341,50		18.341,50		
798I	2397I	8.106,60	8.106,60		8.106,60		
799I	2410I	40,43	40,43		40,43		
800I	2411I	191,24	191,24		191,24		
801I	2412I	33,58	33,58		33,58		
802I	2413I	533,69	533,69		533,69		
803I	2420I	2.858,53	2.858,53		2.858,53		
804I	2421I	181,15	181,15		181,15		
805I	2422I	40,44	40,44		40,44		
806I	2423I	53,01	53,01		53,01		
807I	2424I	191,25	191,25		191,25		
808I	2425I	771,66	771,66		771,66		
809I	2426I	1.162,44	1.162,44		1.162,44		
810I	2427I	640,89	640,89		640,89		
811I	2428I	78,57	78,57		78,57		
812I	2429I	40,44	40,44		40,44		
813I	2430I	92,89	92,89		92,89		
814I	2446I	455.818,07	455.818,07		455.818,07		
815I	2463I	130,43	130,43		130,43		
816I	2464I	1.583,15	1.583,15		1.583,15		

TIT		TIPOLOGIA		BILANCIO DI PREVISIONE		RESIDUI	COMPETENZA	CASSA
3	100			PREVISIONI DEL RESIDUO 2017 EUROI		30.149.694,96		
VENDITA DI BENI E SERVIZI E PROVENTI DERIVANTI DALLA GESTIONE DEI BENI								
VARIAZIONI :								
VARIAZ. FDO PLURIENNALE VINC. :								
PREVISIONI DEFINITIVE 2018 EUROI						23.148.516,33		
CONTO DEL TESORIERE								
N. I		REVERSALI		IMPORTO DELLE RISCOSSIONI		A N N O T A Z I O N I		
IPROGR.	N. I	IMPORTO	RESIDUI	COMPETENZA				
817I	2473I	75,40	75,40	75,40				
818I	2475I	140,14	140,14	140,14				
819I	2481I	66,28	66,28	66,28				
820I	2487I	333,30	333,30	333,30				
821I	2488I	50,70	50,70	50,70				
822I	2501I	105,66	105,66	105,66				
823I	2504I	364,20	364,20	364,20				
824I	2512I	115,51	115,51	115,51				
825I	2513I	1.477,14	1.477,14	1.477,14				
826I	2514I	1.011,72	1.011,72	1.011,72				
827I	2515I	709,55	709,55	709,55				
828I	2521I	98,84	98,84	98,84				
829I	2527I	582,79	582,79	582,79				
830I	2529I	743,32	743,32	743,32				
831I	2531I	213,65	213,65	213,65				
832I	2532I	21,66	21,66	21,66				
833I	2533I	258,64	258,64	258,64				
834I	2535I	240,27	240,27	240,27				
835I	2536I	230,67	230,67	230,67				
836I	2537I	292,54	292,54	292,54				
837I	2539I	671,95	671,95	671,95				
838I	2564I	180,00	180,00	180,00				
839I	2566I	,94	,94	,94				
840I	2567I	5,25	5,25	5,25				

TIT		TIPOLOGIA		BILANCIO DI PREVISIONE		RESIDUI	COMPETENZA	CASSA
3		100		PREVISIONI DEL RESIDUO 2017 EUROI		30.149.694,96		
VENDITA DI BENI E SERVIZI E PROVENTI DERIVANTI DALLA GESTIONE DEI BENI								
VARIAZIONI :								
VARIAZ. FDO PLURIENNALE VINC. :								
PREVISIONI DEFINITIVE 2018 EUROI						23.148.516,33		
CONTO DEL TESORIERE								
N. I		REVERSALI		IMPORTO DELLE RISCOSSIONI		A N N O T A Z I O N I		
IPROGR.	N. I	IMPORTO		RESIDUI	COMPETENZA			
841I	2568I	50,26		50,26		50,26		
842I	2569I	3,98		3,98		3,98		
843I	2570I	24,84		24,84		24,84		
844I	2571I	27,30		27,30		27,30		
845I	2572I	3,64		3,64		3,64		
846I	2573I	1,71		1,71		1,71		
847I	2586I	141,41		141,41		141,41		
848I	2587I	5,25		5,25		5,25		
849I	2588I	1,11		1,11		1,11		
850I	2589I	15,30		15,30		15,30		
851I	2590I	5,91		5,91		5,91		
852I	2591I	3,98		3,98		3,98		
853I	2592I	3,78		3,78		3,78		
854I	2604I	322,94		322,94		322,94		
855I	2606I	42,27		42,27		42,27		
856I	2607I	1.100,78		1.100,78		1.100,78		
857I	2611I	333,18		333,18		333,18		
858I	2614I	197,31		197,31		197,31		
859I	2615I	35,72		35,72		35,72		
860I	2616I	273,76		273,76		273,76		
861I	2617I	465,02		465,02		465,02		
862I	2619I	288,32		288,32		288,32		
863I	2620I	39,46		39,46		39,46		
864I	2622I	481,45		481,45		481,45		

TIT		TIPOLOGIA		BILANCIO DI PREVISIONE		RESIDUI	COMPETENZA	CASSA
3	100			PREVISIONI DEL RESIDUO 2017 EUROI		30.149.694,96		
VENDITA DI BENI E SERVIZI E PROVENTI DERIVANTI DALLA GESTIONE DEI BENI								
VARIAZIONI :								
VARIAZ. FDO PLURIENNALE VINC. :								
PREVISIONI DEFINITIVE 2018 EUROI						23.148.516,33		
CONTO DEL TESORIERE								
N. I		REVERSALI		IMPORTE DELLE RISCOSSIONI		A N N O T A Z I O N I		
IPROGR.	N. I	IMPORTE	RESIDUI	COMPETENZA				
865I	2623I	476,19	476,19		476,19			
866I	2625I	1.371,34	1.371,34		1.371,34			
867I	2627I	1.499,31	1.499,31		1.499,31			
868I	2629I	64,29	64,29		64,29			
869I	2630I	58,96	58,96		58,96			
870I	2631I	812,91	812,91		812,91			
871I	2632I	25,44	25,44		25,44			
872I	2633I	48,10	48,10		48,10			
873I	2634I	1.265,92	1.265,92		1.265,92			
874I	2635I	58,36	58,36		58,36			
875I	2636I	268,15	268,15		268,15			
876I	2637I	229,08	229,08		229,08			
877I	2638I	496,92	496,92		496,92			
878I	2639I	1.095,73	1.095,73		1.095,73			
879I	2640I	2.214,89	2.214,89		2.214,89			
880I	2641I	33,64	33,64		33,64			
881I	2642I	640,33	640,33		640,33			
882I	2643I	682,32	682,32		682,32			
883I	2644I	103,06	103,06		103,06			
884I	2645I	337,19	337,19		337,19			
885I	2646I	180,35	180,35		180,35			
886I	2647I	41,21	41,21		41,21			
887I	2648I	107,34	107,34		107,34			
888I	2649I	184,91	184,91		184,91			



TIT		TIPOLOGIA		BILANCIO DI PREVISIONE		RESIDUI		COMPETENZA		CASSA	
3		100		PREVISIONI DEL RESIDUO 2017 EUROI		30.149.694,96					
VENDITA DI BENI E SERVIZI E PROVENTI DERIVANTI DALLA GESTIONE DEI BENI											
VARIAZIONI :											
VARIAZ. FDO PLURIENNALE VINC. :											
PREVISIONI DEFINITIVE 2018 EUROI						23.148.516,33					
CONTO DEL TESORIERE											
N. I		REVERSALI		IMPORTO DELLE RISCOSSIONI		A N N O T A Z I O N I					
IPROGR.											
	N. I		IMPORTO		RESIDUI		COMPETENZA				
	889I	2650I	59,45		59,45		59,45				
	890I	2651I	528,50		528,50		528,50				
	891I	2652I	846,13		846,13		846,13				
	892I	2707I	2.429,00		2.429,00		2.429,00				
	893I	2708I	9.020,77		9.020,77		9.020,77				
	894I	2709I	421,13		421,13		421,13				
	895I	2710I	340,13		340,13		340,13				
	896I	2711I	831,37		831,37		831,37				
	897I	2712I	213,86		213,86		213,86				
	898I	2713I	3.115,41		3.115,41		3.115,41				
	899I	2714I	3.710,35		3.710,35		3.710,35				
	900I	2715I	4.161,06		4.161,06		4.161,06				
	901I	2716I	977,02		977,02		977,02				
	902I	2717I	1.515,34		1.515,34		1.515,34				
	903I	2718I	2.080,38		2.080,38		2.080,38				
	904I	2719I	3.468,02		3.468,02		3.468,02				
	905I	2720I	469,23		469,23		469,23				
	906I	2721I	248,93		248,93		248,93				
	907I	2722I	16.998,00		16.998,00		16.998,00				
	908I	2723I	320,17		320,17		320,17				
	909I	2724I	,05		,05		,05				
	910I	2725I	1.465,15		1.465,15		1.465,15				
	911I	2726I	7.570,47		7.570,47		7.570,47				
	912I	2727I	1.995,87		1.995,87		1.995,87				

TIT		TIPOLOGIA	BILANCIO DI PREVISIONE		RESIDUI	COMPETENZA	CASSA
3	100		PREVISIONI DEL RESIDUO 2017 EUROI		30.149.694,96		
VENDITA DI BENI E SERVIZI E PROVENTI DERIVANTI DALLA GESTIONE DEI BENI							
VARIAZIONI :							
VARIAZ. FDO PLURIENNALE VINC. :							
PREVISIONI DEFINITIVE 2018 EUROI					23.148.516,33		
CONTO DEL TESORIERE							
N. I		REVERSALI	IMPORTO DELLE RISCOSSIONI		A N N O T A Z I O N I		
IPROGR.	N. I	IMPORTO	RESIDUI	COMPETENZA			
913I	2728I	669,53	669,53		669,53		
914I	2729I	2.355,69	2.355,69		2.355,69		
915I	2730I	2.918,20	2.918,20		2.918,20		
916I	2731I	7.057,37	7.057,37		7.057,37		
917I	2732I	9.491,03	9.491,03		9.491,03		
918I	2733I	6.956,49	6.956,49		6.956,49		
919I	2734I	494,00	494,00		494,00		
920I	2735I	2.717,10	2.717,10		2.717,10		
921I	2736I	988,88	988,88		988,88		
922I	2737I	1.599,16	1.599,16		1.599,16		
923I	2738I	527,74	527,74		527,74		
924I	2739I	329,04	329,04		329,04		
925I	2740I	2.336,33	2.336,33		2.336,33		
926I	2741I	2.465,99	2.465,99		2.465,99		
927I	2742I	752,02	752,02		752,02		
928I	2743I	4.452,59	4.452,59		4.452,59		
929I	2744I	1.026,26	1.026,26		1.026,26		
930I	2745I	3.252,26	3.252,26		3.252,26		
931I	2746I	1.530,00	1.530,00		1.530,00		
932I	2747I	1.362,99	1.362,99		1.362,99		
933I	2748I	365,62	365,62		365,62		
934I	2774I	,05	,05		,05		
935I	2775I	,87	,87		,87		
936I	2776I	,01	,01		,01		

TIT		TIPOLOGIA	BILANCIO DI PREVISIONE		RESIDUI	COMPETENZA	CASSA
3	100		PREVISIONI DEL RESIDUO 2017 EUROI		30.149.694,96		
VENDITA DI BENI E SERVIZI E PROVENTI DERIVANTI DALLA GESTIONE DEI BENI							
VARIAZIONI :							
VARIAZ. FDO PLURIENNALE VINC. :							
PREVISIONI DEFINITIVE 2018 EUROI					23.148.516,33		
CONTO DEL TESORIERE							
N. I		REVERSALI	IMPORTO DELLE RISCOSSIONI		A N N O T A Z I O N I		
IPROGR.	N. I	IMPORTO	RESIDUI	COMPETENZA			
937I	2777I	1,40	1,40		1,40		
938I	2778I	1,75	1,75		1,75		
939I	2779I	,18	,18		,18		
940I	2780I	,06	,06		,06		
941I	2781I	,06	,06		,06		
942I	2782I	,25	,25		,25		
943I	2783I	,03	,03		,03		
944I	2784I	,08	,08		,08		
945I	2785I	,02	,02		,02		
946I	2786I	79,59	79,59		79,59		
947I	2787I	13,66	13,66		13,66		
948I	2788I	17,62	17,62		17,62		
949I	2789I	4,82	4,82		4,82		
950I	2790I	14,06	14,06		14,06		
951I	2791I	7,85	7,85		7,85		
952I	2792I	56,47	56,47		56,47		
953I	2793I	29,32	29,32		29,32		
954I	2794I	2,60	2,60		2,60		
955I	2795I	4,16	4,16		4,16		
956I	2796I	6,83	6,83		6,83		
957I	2797I	39,81	39,81		39,81		
958I	2798I	77,59	77,59		77,59		
959I	2799I	,05	,05		,05		
960I	2800I	,38	,38		,38		

TIT		TIPOLOGIA	BILANCIO DI PREVISIONE		RESIDUI	COMPETENZA	CASSA
3		100	PREVISIONI DEL RESIDUO 2017 EUROI		30.149.694,96		
VENDITA DI BENI E SERVIZI E PROVENTI DERIVANTI DALLA GESTIONE DEI BENI							
VARIAZIONI :							
VARIAZ. FDO PLURIENNALE VINC. :							
PREVISIONI DEFINITIVE 2018 EUROI					23.148.516,33		
CONTO DEL TESORIERE							
N. I		REVERSALI	IMPORTO DELLE RISCOSSIONI		A N N O T A Z I O N I		
IPROGR.	N. I	IMPORTO	RESIDUI	COMPETENZA			
961I	2801I	,45 I	,45 I		,45 I		
962I	2802I	,24 I	,24 I		,24 I		
963I	2803I	,06 I	,06 I		,06 I		
964I	2804I	,07 I	,07 I		,07 I		
965I	2805I	,03 I	,03 I		,03 I		
966I	2806I	24,88 I	24,88 I		24,88 I		
967I	2807I	14,44 I	14,44 I		14,44 I		
968I	2808I	32,96 I	32,96 I		32,96 I		
969I	2809I	31,89 I	31,89 I		31,89 I		
970I	2810I	4,97 I	4,97 I		4,97 I		
971I	2811I	6,14 I	6,14 I		6,14 I		
972I	2812I	21,23 I	21,23 I		21,23 I		
973I	2813I	8,29 I	8,29 I		8,29 I		
974I	2814I	1,42 I	1,42 I		1,42 I		
975I	2815I	3,62 I	3,62 I		3,62 I		
976I	2816I	6,46 I	6,46 I		6,46 I		
977I	2817I	28,99 I	28,99 I		28,99 I		
978I	2818I	59,21 I	59,21 I		59,21 I		
979I	2819I	,05 I	,05 I		,05 I		
980I	2820I	6,73 I	6,73 I		6,73 I		
981I	2821I	,45 I	,45 I		,45 I		
982I	2822I	,77 I	,77 I		,77 I		
983I	2823I	,06 I	,06 I		,06 I		
984I	2824I	,18 I	,18 I		,18 I		

TIT		TIPOLOGIA		BILANCIO DI PREVISIONE		RESIDUI	COMPETENZA	CASSA
3	100			PREVISIONI DEL RESIDUO 2017 EUROI		30.149.694,96		
VENDITA DI BENI E SERVIZI E PROVENTI DERIVANTI DALLA GESTIONE DEI BENI								
VARIAZIONI :								
VARIAZ. FDO PLURIENNALE VINC. :								
PREVISIONI DEFINITIVE 2018 EUROI						23.148.516,33		
CONTO DEL TESORIERE								
N. I		REVERSALI		IMPORTO DELLE RISCOSSIONI		A N N O T A Z I O N I		
IPROGR.	N. I	IMPORTO	RESIDUI	COMPETENZA				
985I	2825I	,02 I	,02 I	,02 I				
986I	2826I	,19 I	,19 I	,19 I				
987I	2827I	,02 I	,02 I	,02 I				
988I	2828I	,03 I	,03 I	,03 I				
989I	2829I	,24 I	,24 I	,24 I				
990I	2830I	21,88 I	21,88 I	21,88 I				
991I	2831I	17,02 I	17,02 I	17,02 I				
992I	2832I	43,21 I	43,21 I	43,21 I				
993I	2833I	17,19 I	17,19 I	17,19 I				
994I	2834I	61,83 I	61,83 I	61,83 I				
995I	2835I	12,25 I	12,25 I	12,25 I				
996I	2836I	72,39 I	72,39 I	72,39 I				
997I	2837I	15,35 I	15,35 I	15,35 I				
998I	2838I	6,08 I	6,08 I	6,08 I				
999I	2839I	6,07 I	6,07 I	6,07 I				
1000I	2840I	2,17 I	2,17 I	2,17 I				
1001I	2841I	51,16 I	51,16 I	51,16 I				
1002I	2842I	84,00 I	84,00 I	84,00 I				
1003I	2845I	1.284,20 I	1.284,20 I	1.284,20 I				
1004I	2852I	95,88 I	95,88 I	95,88 I				
1005I	2853I	292,94 I	292,94 I	292,94 I				
1006I	2854I	49,29 I	49,29 I	49,29 I				
1007I	2855I	1.065,94 I	1.065,94 I	1.065,94 I				
1008I	2856I	211,81 I	211,81 I	211,81 I				

TIT		TIPOLOGIA	BILANCIO DI PREVISIONE		RESIDUI	COMPETENZA	CASSA
3	100		PREVISIONI DEL RESIDUO 2017 EUROI		30.149.694,96		
VENDITA DI BENI E SERVIZI E PROVENTI DERIVANTI DALLA GESTIONE DEI BENI							
VARIAZIONI :							
VARIAZ. FDO PLURIENNALE VINC. :							
PREVISIONI DEFINITIVE 2018 EUROI					23.148.516,33		
CONTO DEL TESORIERE							
N. I		REVERSALI	IMPORTO DELLE RISCOSSIONI		A N N O T A Z I O N I		
IPROGR.	N. I	IMPORTO	RESIDUI	COMPETENZA			
1009I	2874I	717,97	717,97		717,97		
1010I	2886I	12,60	12,60		12,60		
1011I	2889I	82,02	82,02		82,02		
1012I	2891I	93,32	93,32		93,32		
1013I	2893I	11,39	11,39		11,39		
1014I	2894I	81,94	81,94		81,94		
1015I	2917I	807,92	807,92		807,92		
1016I	2951I	206,46	206,46		206,46		
1017I	2959I	125,99	125,99		125,99		
1018I	2960I	45,36	45,36		45,36		
1019I	2961I	333,55	333,55		333,55		
1020I	2962I	269,07	269,07		269,07		
1021I	2963I	237,64	237,64		237,64		
1022I	2964I	50,77	50,77		50,77		
1023I	2965I	298,19	298,19		298,19		
1024I	2974I	49,44	49,44		49,44		
1025I	2979I	543,53	543,53		543,53		
1026I	2981I	505,07	505,07		505,07		
1027I	2997I	215,02	215,02		215,02		
1028I	2998I	82,90	82,90		82,90		
1029I	2999I	1.418,18	1.418,18		1.418,18		
1030I	3000I	37,19	37,19		37,19		
1031I	3001I	312,08	312,08		312,08		
1032I	3002I	903,80	903,80		903,80		

TIT		TIPOLOGIA		BILANCIO DI PREVISIONE		RESIDUI	COMPETENZA	CASSA
3	100			PREVISIONI DEL RESIDUO 2017 EUROI		30.149.694,96		
VENDITA DI BENI E SERVIZI E PROVENTI DERIVANTI DALLA GESTIONE DEI BENI								
VARIAZIONI :								
VARIAZ. FDO PLURIENNALE VINC. :								
PREVISIONI DEFINITIVE 2018 EUROI						23.148.516,33		
CONTO DEL TESORIERE								
N. I		REVERSALI		IMPORTO DELLE RISCOSSIONI		A N N O T A Z I O N I		
IPROGR.	N. I	IMPORTO	RESIDUI	COMPETENZA				
1033I	3003I	408,44	408,44	408,44				
1034I	3004I	79,45	79,45	79,45				
1035I	3005I	124,80	124,80	124,80				
1036I	3006I	105,76	105,76	105,76				
1037I	3007I	67,20	67,20	67,20				
1038I	3008I	147,49	147,49	147,49				
1039I	3009I	61,28	61,28	61,28				
1040I	3010I	174,22	174,22	174,22				
1041I	3011I	1.244,45	1.244,45	1.244,45				
1042I	3012I	1.850,38	1.850,38	1.850,38				
1043I	3013I	246,15	246,15	246,15				
1044I	3014I	487,93	487,93	487,93				
1045I	3015I	148,32	148,32	148,32				
1046I	3016I	147,50	147,50	147,50				
1047I	3017I	56,52	56,52	56,52				
1048I	3018I	67,29	67,29	67,29				
1049I	3019I	63,19	63,19	63,19				
1050I	3029I	230,49	230,49	230,49				
1051I	3030I	848,09	848,09	848,09				
1052I	3041I	377,84	377,84	377,84				
1053I	3042I	381,69	381,69	381,69				
1054I	3043I	196,39	196,39	196,39				
1055I	3044I	1.600,99	1.600,99	1.600,99				
1056I	3045I	834,11	834,11	834,11				

TIT	TIPOLOGIA	BILANCIO DI PREVISIONE	RESIDUI	COMPETENZA	CASSA	
3	100	IPREVISIONI DEL RESIDUO 2017 EUROI	30.149.694,96			
VENDITA DI BENI E SERVIZI E PROVENTI DERIVANTI DALLA GESTIONE DEI BENI						
VARIAZIONI :						
VARIAZ. FDO PLURIENNALE VINC. :						
PREVISIONI DEFINITIVE 2018 EUROI						23.148.516,33
CONTO DEL TESORIERE						
N. I	REVERSALI	IMPORTO	DELLE RISCOSSIONI	A N N O T A Z I O N I		
IPROGR.	N. I	IMPORTO	RESIDUI	COMPETENZA		
1057I	3046I	229,52	229,52	229,52		
1058I	3047I	835,00	835,00	835,00		
1059I	3048I	47,38	47,38	47,38		
1060I	3049I	84,57	84,57	84,57		
1061I	3050I	608,62	608,62	608,62		
1062I	3051I	403,74	403,74	403,74		
1063I	3052I	836,12	836,12	836,12		
1064I	3053I	3.686,09	3.686,09	3.686,09		
1065I	3054I	487,04	487,04	487,04		
1066I	3055I	1.559,99	1.559,99	1.559,99		
1067I	3056I	1.108,64	1.108,64	1.108,64		
1068I	3057I	607,57	607,57	607,57		
1069I	3058I	554,92	554,92	554,92		
1070I	3059I	713,81	713,81	713,81		
1071I	3060I	151,60	151,60	151,60		
1072I	3061I	403,77	403,77	403,77		
1073I	3062I	766,24	766,24	766,24		
1074I	3063I	2.818,64	2.818,64	2.818,64		
1075I	3071I	604,28	604,28	604,28		
1076I	3072I	121,31	121,31	121,31		
1077I	3073I	191,32	191,32	191,32		
1078I	3074I	409,78	409,78	409,78		
1079I	3075I	117,15	117,15	117,15		
1080I	3076I	411,73	411,73	411,73		



TIT		TIPOLOGIA		BILANCIO DI PREVISIONE		RESIDUI	COMPETENZA	CASSA
3	100			PREVISIONI DEL RESIDUO 2017 EUROI		30.149.694,96		
VENDITA DI BENI E SERVIZI E PROVENTI DERIVANTI DALLA GESTIONE DEI BENI								
VARIAZIONI :								
VARIAZ. FDO PLURIENNALE VINC. :								
PREVISIONI DEFINITIVE 2018 EUROI						23.148.516,33		
CONTO DEL TESORIERE								
N. I		REVERSALI		IMPORTO DELLE RISCOSSIONI		A N N O T A Z I O N I		
IPROGR.	N. I	IMPORTO	RESIDUI	COMPETENZA				
1081I	3077I	42,08	42,08		42,08			
1082I	3078I	188,37	188,37		188,37			
1083I	3079I	1.785,64	1.785,64		1.785,64			
1084I	3080I	38,98	38,98		38,98			
1085I	3081I	40,55	40,55		40,55			
1086I	3082I	191,28	191,28		191,28			
1087I	3083I	26,53	26,53		26,53			
1088I	3085I	235,40	235,40		235,40			
1089I	3086I	275,95	275,95		275,95			
1090I	3087I	813,37	813,37		813,37			
1091I	3088I	24,24	24,24		24,24			
1092I	3089I	15,31	15,31		15,31			
1093I	3090I	259,03	259,03		259,03			
1094I	3092I	800,96	800,96		800,96			
1095I	3093I	50,00	50,00		50,00			
1096I	3094I	46,74	46,74		46,74			
1097I	3095I	50,26	50,26		50,26			
1098I	3099I	348,21	348,21		348,21			
1099I	3100I	167,62	167,62		167,62			
1100I	3101I	178,39	178,39		178,39			
1101I	3102I	226,90	226,90		226,90			
1102I	3103I	37,42	37,42		37,42			
1103I	3104I	172,14	172,14		172,14			
1104I	3105I	230,82	230,82		230,82			

TIT		TIPOLOGIA		BILANCIO DI PREVISIONE		RESIDUI	COMPETENZA	CASSA
3	100			PREVISIONI DEL RESIDUO 2017 EUROI		30.149.694,96		
VENDITA DI BENI E SERVIZI E PROVENTI DERIVANTI DALLA GESTIONE DEI BENI								
VARIAZIONI :								
VARIAZ. FDO PLURIENNALE VINC. :								
PREVISIONI DEFINITIVE 2018 EUROI						23.148.516,33		
CONTO DEL TESORIERE								
N. I		REVERSALI		IMPORTO DELLE RISCOSSIONI		A N N O T A Z I O N I		
IPROGR.	N. I	IMPORTO	RESIDUI	COMPETENZA				
1105I	3106I	240,41	240,41	240,41				
1106I	3107I	268,98	268,98	268,98				
1107I	3108I	23,93	23,93	23,93				
1108I	3109I	87,24	87,24	87,24				
1109I	3116I	45,04	45,04	45,04				
1110I	3117I	840,95	840,95	840,95				
1111I	3118I	885,99	885,99	885,99				
1112I	3119I	45,04	45,04	45,04				
1113I	3129I	198,43	198,43	198,43				
1114I	3130I	89,14	89,14	89,14				
1115I	3131I	554,14	554,14	554,14				
1116I	3132I	260,44	260,44	260,44				
1117I	3133I	138,71	138,71	138,71				
1118I	3134I	995,28	995,28	995,28				
1119I	3135I	82,95	82,95	82,95				
1120I	3136I	185,45	185,45	185,45				
1121I	3137I	50,22	50,22	50,22				
1122I	3138I	49,23	49,23	49,23				
1123I	3139I	80,47	80,47	80,47				
1124I	3141I	683.727,11	683.727,11	683.727,11				
1125I	3142I	612.764,52	612.764,52	612.764,52				
1126I	3147I	455.818,07	455.818,07	455.818,07				
1127I	3196I	25.000,00	25.000,00	25.000,00				
1128I	3243I	197,55	197,55	197,55				

TIT		TIPOLOGIA	BILANCIO DI PREVISIONE		RESIDUI	COMPETENZA	CASSA
3	100		PREVISIONI DEL RESIDUO 2017 EUROI		30.149.694,96		
VENDITA DI BENI E SERVIZI E PROVENTI DERIVANTI DALLA GESTIONE DEI BENI							
VARIAZIONI :							
VARIAZ. FDO PLURIENNALE VINC. :							
PREVISIONI DEFINITIVE 2018 EUROI					23.148.516,33		
CONTO DEL TESORIERE							
N. I		REVERSALI	IMPORTO DELLE RISCOSSIONI		A N N O T A Z I O N I		
IPROGR.	N. I	IMPORTO	RESIDUI	COMPETENZA			
1129I	3251I	106,06	106,06		106,06		
1130I	3253I	150,75	150,75		150,75		
1131I	3258I	78,48	78,48		78,48		
1132I	3259I	339,67	339,67		339,67		
1133I	3266I	704,59	704,59		704,59		
1134I	3277I	2.043,19	2.043,19		2.043,19		
1135I	3278I	2.480,77	2.480,77		2.480,77		
1136I	3279I	494,71	494,71		494,71		
1137I	3280I	661,14	661,14		661,14		
1138I	3281I	381,09	381,09		381,09		
1139I	3282I	148,35	148,35		148,35		
1140I	3283I	112,15	112,15		112,15		
1141I	3284I	144,22	144,22		144,22		
1142I	3287I	1.089,12	1.089,12		1.089,12		
1143I	3296I	691,81	691,81		691,81		
1144I	3297I	2.913,67	2.913,67		2.913,67		
1145I	3298I	164,84	164,84		164,84		
1146I	3299I	1.339,83	1.339,83		1.339,83		
1147I	3300I	5.409,39	5.409,39		5.409,39		
1148I	3301I	1.489,11	1.489,11		1.489,11		
1149I	3302I	1.611,98	1.611,98		1.611,98		
1150I	3303I	843,23	843,23		843,23		
1151I	3304I	50,59	50,59		50,59		
1152I	3305I	151,64	151,64		151,64		

TIT		TIPOLOGIA	BILANCIO DI PREVISIONE		RESIDUI	COMPETENZA	CASSA
3	100		PREVISIONI DEL RESIDUO 2017 EUROI		30.149.694,96		
VENDITA DI BENI E SERVIZI E PROVENTI DERIVANTI DALLA GESTIONE DEI BENI							
VARIAZIONI :							
VARIAZ. FDO PLURIENNALE VINC. :							
PREVISIONI DEFINITIVE 2018 EUROI					23.148.516,33		
CONTO DEL TESORIERE							
N. I		REVERSALI	IMPORTO DELLE RISCOSSIONI		A N N O T A Z I O N I		
IPROGR.	N. I	IMPORTO	RESIDUI	COMPETENZA			
1153I	3306I	1.055,76	1.055,76		1.055,76		
1154I	3307I	638,62	638,62		638,62		
1155I	3308I	134,26	134,26		134,26		
1156I	3343I	98,09	98,09		98,09		
1157I	3344I	313,57	313,57		313,57		
1158I	3345I	8,19	8,19		8,19		
1159I	3346I	910,14	910,14		910,14		
1160I	3347I	2.084,21	2.084,21		2.084,21		
1161I	3351I	330,36	330,36		330,36		
1162I	3353I	90,08	90,08		90,08		
1163I	3354I	885,99	885,99		885,99		
1164I	3359I	36,88	36,88		36,88		
1165I	3360I	263,79	263,79		263,79		
1166I	3361I	82,83	82,83		82,83		
1167I	3443I	60,10	60,10		60,10		
1168I	3444I	1.798,50	1.798,50		1.798,50		
1169I	3445I	50,00	50,00		50,00		
1170I	3446I	37,07	37,07		37,07		
1171I	3447I	16,47	16,47		16,47		
1172I	3448I	1,71	1,71		1,71		
1173I	3449I	3,65	3,65		3,65		
1174I	3450I	22,72	22,72		22,72		
1175I	3451I	92,85	92,85		92,85		
1176I	3452I	59,80	59,80		59,80		

TIT		TIPOLOGIA	BILANCIO DI PREVISIONE		RESIDUI	COMPETENZA	CASSA
3	100		PREVISIONI DEL RESIDUO 2017 EUROI		30.149.694,96		
VENDITA DI BENI E SERVIZI E PROVENTI DERIVANTI DALLA GESTIONE DEI BENI							
VARIAZIONI :							
VARIAZ. FDO PLURIENNALE VINC. :							
PREVISIONI DEFINITIVE 2018 EUROI					23.148.516,33		
CONTO DEL TESORIERE							
N. I		REVERSALI	IMPORTO DELLE RISCOSSIONI		A N N O T A Z I O N I		
IPROGR.	N. I	IMPORTO	RESIDUI	COMPETENZA			
1177I	3453I	15,30	15,30		15,30		
1178I	3454I	3,78	3,78		3,78		
1179I	3455I	39,50	39,50		39,50		
1180I	3456I	39,85	39,85		39,85		
1181I	3457I	3,98	3,98		3,98		
1182I	3458I	5,87	5,87		5,87		
1183I	3459I	47,25	47,25		47,25		
1184I	3460I	27,30	27,30		27,30		
1185I	3461I	1,71	1,71		1,71		
1186I	3462I	3,66	3,66		3,66		
1187I	3463I	15,30	15,30		15,30		
1188I	3464I	3,78	3,78		3,78		
1189I	3465I	22,72	22,72		22,72		
1190I	3466I	1,11	1,11		1,11		
1191I	3467I	50,25	50,25		50,25		
1192I	3475I	43,89	43,89		43,89		
1193I	3476I	292,58	292,58		292,58		
1194I	3477I	140,79	140,79		140,79		
1195I	3478I	2.437,27	2.437,27		2.437,27		
1196I	3479I	10,00	10,00		10,00		
1197I	3480I	429,31	429,31		429,31		
1198I	3481I	521,92	521,92		521,92		
1199I	3482I	3,10	3,10		3,10		
1200I	3483I	178,11	178,11		178,11		

TIT		TIPOLOGIA		BILANCIO DI PREVISIONE		RESIDUI	COMPETENZA	CASSA
3	100			PREVISIONI DEL RESIDUO 2017 EUROI		30.149.694,96		
VENDITA DI BENI E SERVIZI E PROVENTI DERIVANTI DALLA GESTIONE DEI BENI								
VARIAZIONI :								
VARIAZ. FDO PLURIENNALE VINC. :								
PREVISIONI DEFINITIVE 2018 EUROI						23.148.516,33		
CONTO DEL TESORIERE								
N. I		REVERSALI		IMPORTO DELLE RISCOSSIONI		A N N O T A Z I O N I		
IPROGR.	N. I	IMPORTO	RESIDUI	COMPETENZA				
1201I	3484I	60,66	60,66	60,66				
1202I	3485I	201,37	201,37	201,37				
1203I	3486I	337,87	337,87	337,87				
1204I	3487I	117,87	117,87	117,87				
1205I	3488I	46,69	46,69	46,69				
1206I	3489I	119,87	119,87	119,87				
1207I	3490I	97,72	97,72	97,72				
1208I	3491I	92,73	92,73	92,73				
1209I	3492I	62,89	62,89	62,89				
1210I	3493I	948,20	948,20	948,20				
1211I	3494I	1.358,83	1.358,83	1.358,83				
1212I	3495I	73,95	73,95	73,95				
1213I	3496I	31,57	31,57	31,57				
1214I	3497I	75,48	75,48	75,48				
1215I	3498I	132,56	132,56	132,56				
1216I	3499I	334,89	334,89	334,89				
1217I	3500I	108,65	108,65	108,65				
1218I	3501I	334,36	334,36	334,36				
1219I	3502I	1.253,41	1.253,41	1.253,41				
1220I	3503I	2,53	2,53	2,53				
1221I	3504I	80,53	80,53	80,53				
1222I	3505I	240,00	240,00	240,00				
1223I	3506I	1.298,51	1.298,51	1.298,51				
1224I	3507I	4.359,33	4.359,33	4.359,33				

TIT		TIPOLOGIA		BILANCIO DI PREVISIONE		RESIDUI		COMPETENZA		CASSA	
3		100		PREVISIONI DEL RESIDUO 2017 EUROI		30.149.694,96					
VENDITA DI BENI E SERVIZI E PROVENTI DERIVANTI DALLA GESTIONE DEI BENI											
VARIAZIONI :											
VARIAZ. FDO PLURIENNALE VINC. :											
PREVISIONI DEFINITIVE 2018 EUROI						23.148.516,33					
CONTO DEL TESORIERE											
N. I		REVERSALI		IMPORTO DELLE RISCOSSIONI				A N N O T A Z I O N I			
IPROGR.	N. I	IMPORTO		RESIDUI		COMPETENZA					
1225I	3508I	50,00		50,00		50,00					
1226I	3509I	2.772,31		2.772,31		2.772,31					
1227I	3510I	64,30		64,30		64,30					
1228I	3511I	1.915,55		1.915,55		1.915,55					
1229I	3512I	1.294,07		1.294,07		1.294,07					
1230I	3513I	1.033,95		1.033,95		1.033,95					
1231I	3569I	2.292,81		2.292,81		2.292,81					
1232I	3571I	110,84		110,84		110,84					
1233I	3572I	5,63		5,63		5,63					
1234I	3573I	21,71		21,71		21,71					
1235I	3574I	50,26		50,26		50,26					
1236I	3575I	3,98		3,98		3,98					
1237I	3578I	173,09		173,09		173,09					
1238I	3579I	72,98		72,98		72,98					
1239I	3580I	48,41		48,41		48,41					
1240I	3581I	144,16		144,16		144,16					
1241I	3582I	31,36		31,36		31,36					
1242I	3583I	2,20		2,20		2,20					
1243I	3584I	249,65		249,65		249,65					
1244I	3585I	259,58		259,58		259,58					
1245I	3586I	17,91		17,91		17,91					
1246I	3587I	590,23		590,23		590,23					
1247I	3588I	68,42		68,42		68,42					
1248I	3589I	7,16		7,16		7,16					

TIT		TIPOLOGIA		BILANCIO DI PREVISIONE		RESIDUI	COMPETENZA	CASSA
3	100			PREVISIONI DEL RESIDUO 2017 EUROI		30.149.694,96		
VENDITA DI BENI E SERVIZI E PROVENTI DERIVANTI DALLA GESTIONE DEI BENI								
VARIAZIONI :								
VARIAZ. FDO PLURIENNALE VINC. :								
PREVISIONI DEFINITIVE 2018 EUROI						23.148.516,33		
CONTO DEL TESORIERE								
N. I		REVERSALI		IMPORTO DELLE RISCOSSIONI		A N N O T A Z I O N I		
IPROGR.	N. I	IMPORTO	RESIDUI	COMPETENZA				
1249I	3592I	32,59	32,59	32,59				
1250I	3593I	694,27	694,27	694,27				
1251I	3594I	41,10	41,10	41,10				
1252I	3595I	46,31	46,31	46,31				
1253I	3596I	20,32	20,32	20,32				
1254I	3597I	308,88	308,88	308,88				
1255I	3598I	923,43	923,43	923,43				
1256I	3599I	20,49	20,49	20,49				
1257I	3600I	1.325,27	1.325,27	1.325,27				
1258I	3601I	59,71	59,71	59,71				
1259I	3602I	75,66	75,66	75,66				
1260I	3603I	185,41	185,41	185,41				
1261I	3604I	81,46	81,46	81,46				
1262I	3605I	118,56	118,56	118,56				
1263I	3606I	174,03	174,03	174,03				
1264I	3607I	30,97	30,97	30,97				
1265I	3608I	266,67	266,67	266,67				
1266I	3609I	948,59	948,59	948,59				
1267I	3610I	1.049,97	1.049,97	1.049,97				
1268I	3611I	8,24	8,24	8,24				
1269I	3612I	9,16	9,16	9,16				
1270I	3613I	75,78	75,78	75,78				
1271I	3614I	157,52	157,52	157,52				
1272I	3615I	844,50	844,50	844,50				



TIT		TIPOLOGIA		BILANCIO DI PREVISIONE		RESIDUI		COMPETENZA		CASSA	
3		100		PREVISIONI DEL RESIDUO 2017 EUROI		30.149.694,96					
VENDITA DI BENI E SERVIZI E PROVENTI DERIVANTI DALLA GESTIONE DEI BENI											
VARIAZIONI :											
VARIAZ. FDO PLURIENNALE VINC. :											
PREVISIONI DEFINITIVE 2018 EUROI						23.148.516,33					
CONTO DEL TESORIERE											
N. I		REVERSALI		IMPORTO DELLE RISCOSSIONI		A N N O T A Z I O N I					
IPROGR.											
I	N.	I	IMPORTO	I	RESIDUI	I	COMPETENZA				
I	1273I	3616I	297,63	I	297,63	I	297,63				
I	1274I	3661I	18.932,03	I	18.932,03	I	18.932,03				
I	1275I	3662I	524.440,46	I	524.440,46	I	524.440,46				
I	1276I	3663I	113.391,89	I	113.391,89	I	113.391,89				
I	1277I	3664I	44.204,66	I	44.204,66	I	44.204,66				
I	1278I	3667I	85.037,23	I	85.037,23	I	85.037,23				
I	1279I	3675I	2.614,72	I	2.614,72	I	2.614,72				
I	1280I	3684I	32,58	I	32,58	I	32,58				
I	1281I	3685I	94,91	I	94,91	I	94,91				
I	1282I	3686I	1.152,84	I	1.152,84	I	1.152,84				
I	1283I	3695I	93,34	I	93,34	I	93,34				
I	1284I	3696I	105,99	I	105,99	I	105,99				
I	1285I	3714I	324,53	I	324,53	I	324,53				
I	1286I	3726I	64,42	I	64,42	I	64,42				
I	1287I	3728I	602,76	I	602,76	I	602,76				
I	1288I	3742I	396,90	I	396,90	I	396,90				
I	1289I	3743I	790,57	I	790,57	I	790,57				
I	1290I	3744I	96,33	I	96,33	I	96,33				
I	1291I	3745I	333,33	I	333,33	I	333,33				
I	1292I	3748I	1.118,54	I	1.118,54	I	1.118,54				
I	1293I	3750I	22,70	I	22,70	I	22,70				
I	1294I	3751I	46,42	I	46,42	I	46,42				
I	1295I	3752I	1,71	I	1,71	I	1,71				
I	1296I	3753I	3,66	I	3,66	I	3,66				

TIT		TIPOLOGIA	BILANCIO DI PREVISIONE		RESIDUI	COMPETENZA	CASSA
3	100		PREVISIONI DEL RESIDUO 2017 EUROI		30.149.694,96		
VENDITA DI BENI E SERVIZI E PROVENTI DERIVANTI DALLA GESTIONE DEI BENI							
VARIAZIONI :							
VARIAZ. FDO PLURIENNALE VINC. :							
PREVISIONI DEFINITIVE 2018 EUROI					23.148.516,33		
CONTO DEL TESORIERE							
N. I		REVERSALI	IMPORTO DELLE RISCOSSIONI		A N N O T A Z I O N I		
IPROGR.	N. I	IMPORTO	RESIDUI	COMPETENZA			
1297I	3754I	1,56 I	1,56 I		1,56 I		
1298I	3755I	17,44 I	17,44 I		17,44 I		
1299I	3756I	,94 I	,94 I		,94 I		
1300I	3757I	31,57 I	31,57 I		31,57 I		
1301I	3758I	39,85 I	39,85 I		39,85 I		
1302I	3759I	5,90 I	5,90 I		5,90 I		
1303I	3760I	29,48 I	29,48 I		29,48 I		
1304I	3761I	137,18 I	137,18 I		137,18 I		
1305I	3762I	39,49 I	39,49 I		39,49 I		
1306I	3763I	3,78 I	3,78 I		3,78 I		
1307I	3764I	210,63 I	210,63 I		210,63 I		
1308I	3765I	1.137,27 I	1.137,27 I		1.137,27 I		
1309I	3766I	170,74 I	170,74 I		170,74 I		
1310I	3767I	147,53 I	147,53 I		147,53 I		
1311I	3768I	500,16 I	500,16 I		500,16 I		
1312I	3769I	37,17 I	37,17 I		37,17 I		
1313I	3771I	689,24 I	689,24 I		689,24 I		
1314I	3774I	253,80 I	253,80 I		253,80 I		
1315I	3775I	177,24 I	177,24 I		177,24 I		
1316I	3788I	485,59 I	485,59 I		485,59 I		
1317I	3789I	1.493,39 I	1.493,39 I		1.493,39 I		
1318I	3790I	3.745,27 I	3.745,27 I		3.745,27 I		
1319I	3791I	4,66 I	4,66 I		4,66 I		
1320I	3792I	107,96 I	107,96 I		107,96 I		

TIT		TIPOLOGIA	BILANCIO DI PREVISIONE		RESIDUI	COMPETENZA	CASSA
3	100		PREVISIONI DEL RESIDUO 2017 EUROI		30.149.694,96		
VENDITA DI BENI E SERVIZI E PROVENTI DERIVANTI DALLA GESTIONE DEI BENI							
VARIAZIONI :							
VARIAZ. FDO PLURIENNALE VINC. :							
PREVISIONI DEFINITIVE 2018 EUROI					23.148.516,33		
CONTO DEL TESORIERE							
N. I		REVERSALI	IMPORTO DELLE RISCOSSIONI		A N N O T A Z I O N I		
IPROGR.	N. I	IMPORTO	RESIDUI	COMPETENZA			
1321I	3793I	62,01 I	62,01 I		62,01 I		
1322I	3794I	117,02 I	117,02 I		117,02 I		
1323I	3795I	457,18 I	457,18 I		457,18 I		
1324I	3796I	45,98 I	45,98 I		45,98 I		
1325I	3797I	175,08 I	175,08 I		175,08 I		
1326I	3798I	59,95 I	59,95 I		59,95 I		
1327I	3799I	541,76 I	541,76 I		541,76 I		
1328I	3800I	336,59 I	336,59 I		336,59 I		
1329I	3801I	93,19 I	93,19 I		93,19 I		
1330I	3809I	817,06 I	817,06 I		817,06 I		
1331I	3810I	1.354,55 I	1.354,55 I		1.354,55 I		
1332I	3811I	117,18 I	117,18 I		117,18 I		
1333I	3812I	121,33 I	121,33 I		121,33 I		
1334I	3813I	115,89 I	115,89 I		115,89 I		
1335I	3817I	39,58 I	39,58 I		39,58 I		
1336I	3818I	236,26 I	236,26 I		236,26 I		
1337I	3819I	39,54 I	39,54 I		39,54 I		
1338I	3823I	240,43 I	240,43 I		240,43 I		
1339I	3824I	240,11 I	240,11 I		240,11 I		
1340I	3825I	28,89 I	28,89 I		28,89 I		
1341I	3826I	23,93 I	23,93 I		23,93 I		
1342I	3827I	88,71 I	88,71 I		88,71 I		
1343I	3828I	509,52 I	509,52 I		509,52 I		
1344I	3829I	230,86 I	230,86 I		230,86 I		

TIT		TIPOLOGIA		BILANCIO DI PREVISIONE		RESIDUI	COMPETENZA	CASSA
3	100			PREVISIONI DEL RESIDUO 2017 EUROI		30.149.694,96		
VENDITA DI BENI E SERVIZI E PROVENTI DERIVANTI DALLA GESTIONE DEI BENI								
VARIAZIONI :								
VARIAZ. FDO PLURIENNALE VINC. :								
PREVISIONI DEFINITIVE 2018 EUROI						23.148.516,33		
CONTO DEL TESORIERE								
N. I		REVERSALI		IMPORTO DELLE RISCOSSIONI		A N N O T A Z I O N I		
IPROGR.	N. I	IMPORTO	RESIDUI	COMPETENZA				
1345I	3830I	41,31	41,31	41,31				
1346I	3833I	36,02	36,02	36,02				
1347I	3834I	9,05	9,05	9,05				
1348I	3835I	885,99	885,99	885,99				
1349I	3836I	45,01	45,01	45,01				
1350I	3848I	129,54	129,54	129,54				
1351I	3865I	10,32	10,32	10,32				
1352I	3900I	1,11	1,11	1,11				
1353I	3901I	15,30	15,30	15,30				
1354I	3902I	45,27	45,27	45,27				
1355I	3903I	21,80	21,80	21,80				
1356I	3904I	50,26	50,26	50,26				
1357I	3910I	2.526,17	2.526,17	2.526,17				
1358I	3911I	4.549,39	4.549,39	4.549,39				
1359I	3912I	1.716,97	1.716,97	1.716,97				
1360I	3913I	2.771,95	2.771,95	2.771,95				
1361I	3914I	1.323,38	1.323,38	1.323,38				
1362I	3915I	54,00	54,00	54,00				
1363I	3916I	8.262,67	8.262,67	8.262,67				
1364I	3917I	66,00	66,00	66,00				
1365I	3918I	1.729,47	1.729,47	1.729,47				
1366I	3919I	3.000,00	3.000,00	3.000,00				
1367I	3920I	1.333,75	1.333,75	1.333,75				
1368I	3921I	5.216,72	5.216,72	5.216,72				

TIT		TIPOLOGIA	BILANCIO DI PREVISIONE		RESIDUI	COMPETENZA	CASSA
3	100		PREVISIONI DEL RESIDUO 2017 EUROI		30.149.694,96		
VENDITA DI BENI E SERVIZI E PROVENTI DERIVANTI DALLA GESTIONE DEI BENI							
VARIAZIONI :							
VARIAZ. FDO PLURIENNALE VINC. :							
PREVISIONI DEFINITIVE 2018 EUROI					23.148.516,33		
CONTO DEL TESORIERE							
N. I		REVERSALI	IMPORTO DELLE RISCOSSIONI		A N N O T A Z I O N I		
IPROGR.	N. I	IMPORTO	RESIDUI	COMPETENZA			
1369I	3922I	4.989,49	4.989,49		4.989,49		
1370I	3923I	829,14	829,14		829,14		
1371I	3924I	3.419,06	3.419,06		3.419,06		
1372I	3925I	5.211,84	5.211,84		5.211,84		
1373I	3967I	60,23	60,23		60,23		
1374I	3968I	175,46	175,46		175,46		
1375I	3969I	348,76	348,76		348,76		
1376I	3970I	64,72	64,72		64,72		
1377I	3975I	106,06	106,06		106,06		
1378I	3977I	104,93	104,93		104,93		
1379I	3982I	333,30	333,30		333,30		
1380I	4001I	47,92	47,92		47,92		
1381I	4003I	120,43	120,43		120,43		
1382I	4004I	752,70	752,70		752,70		
1383I	4012I	488,06	488,06		488,06		
1384I	4013I	37,23	37,23		37,23		
1385I	4021I	264,06	264,06		264,06		
1386I	4024I	147,54	147,54		147,54		
1387I	4025I	148,40	148,40		148,40		
1388I	4026I	36,19	36,19		36,19		
1389I	4027I	54,53	54,53		54,53		
1390I	4033I	360,52	360,52		360,52		
1391I	4039I	50,79	50,79		50,79		
1392I	4040I	434,80	434,80		434,80		

TIT		TIPOLOGIA		BILANCIO DI PREVISIONE		RESIDUI	COMPETENZA	CASSA
3	100			PREVISIONI DEL RESIDUO 2017 EUROI		30.149.694,96		
VENDITA DI BENI E SERVIZI E PROVENTI DERIVANTI DALLA GESTIONE DEI BENI								
VARIAZIONI :								
VARIAZ. FDO PLURIENNALE VINC. :								
PREVISIONI DEFINITIVE 2018 EUROI						23.148.516,33		
CONTO DEL TESORIERE								
N. I		REVERSALI		IMPORTO DELLE RISCOSSIONI		A N N O T A Z I O N I		
IPROGR.	N. I	IMPORTO	RESIDUI	COMPETENZA				
1393I	4041I	52,49	52,49	52,49				
1394I	4042I	936,00	936,00	936,00				
1395I	4044I	1.216,67	1.216,67	1.216,67				
1396I	4047I	520,54	520,54	520,54				
1397I	4049I	910,68	910,68	910,68				
1398I	4050I	53,99	53,99	53,99				
1399I	4052I	88,12	88,12	88,12				
1400I	4054I	514,94	514,94	514,94				
1401I	4055I	117,03	117,03	117,03				
1402I	4056I	76,20	76,20	76,20				
1403I	4066I	1.011,12	1.011,12	1.011,12				
1404I	4067I	149,77	149,77	149,77				
1405I	4079I	116,43	116,43	116,43				
1406I	4081I	159,41	159,41	159,41				
1407I	4089I	161,47	161,47	161,47				
1408I	4090I	69,41	69,41	69,41				
1409I	4091I	263,96	263,96	263,96				
1410I	4093I	885,99	885,99	885,99				
1411I	4094I	45,04	45,04	45,04				
1412I	4115I	82,89	82,89	82,89				
1413I	4191I	63,56	63,56	63,56				
1414I	4192I	42,50	42,50	42,50				
1415I	4204I	333,30	333,30	333,30				
1416I	4223I	1.265,07	1.265,07	1.265,07				

TIT		TIPOLOGIA	BILANCIO DI PREVISIONE		RESIDUI	COMPETENZA	CASSA
3	100		PREVISIONI DEL RESIDUO 2017 EUROI		30.149.694,96		
VENDITA DI BENI E SERVIZI E PROVENTI DERIVANTI DALLA GESTIONE DEI BENI							
VARIAZIONI :							
VARIAZ. FDO PLURIENNALE VINC. :							
PREVISIONI DEFINITIVE 2018 EUROI					23.148.516,33		
CONTO DEL TESORIERE							
N. I		REVERSALI	IMPORTO DELLE RISCOSSIONI		A N N O T A Z I O N I		
IPROGR.	N. I	IMPORTO	RESIDUI	COMPETENZA			
1417I	4236I	53,88	53,88		53,88		
1418I	4244I	485,59	485,59		485,59		
1419I	4245I	117,23	117,23		117,23		
1420I	4246I	862,47	862,47		862,47		
1421I	4247I	490,14	490,14		490,14		
1422I	4248I	488,68	488,68		488,68		
1423I	4249I	1.231,08	1.231,08		1.231,08		
1424I	4250I	363,27	363,27		363,27		
1425I	4251I	94,00	94,00		94,00		
1426I	4252I	102,08	102,08		102,08		
1427I	4268I	1.160,89	1.160,89		1.160,89		
1428I	4270I	23,93	23,93		23,93		
1429I	4271I	240,48	240,48		240,48		
1430I	4272I	230,43	230,43		230,43		
1431I	4274I	885,90	885,90		885,90		
1432I	4275I	45,02	45,02		45,02		
1433I	4279I	82,89	82,89		82,89		
1434I	4281I	1,78	1,78		1,78		
1435I	4282I	66,53	66,53		66,53		
1436I	4283I	159,44	159,44		159,44		
1437I	4284I	506,50	506,50		506,50		
1438I	4285I	11,56	11,56		11,56		
1439I	4286I	816,60	816,60		816,60		
1440I	4287I	55,11	55,11		55,11		

TIT		TIPOLOGIA	BILANCIO DI PREVISIONE		RESIDUI	COMPETENZA	CASSA
3	100		PREVISIONI DEL RESIDUO 2017 EUROI		30.149.694,96		
VENDITA DI BENI E SERVIZI E PROVENTI DERIVANTI DALLA GESTIONE DEI BENI							
VARIAZIONI :							
VARIAZ. FDO PLURIENNALE VINC. :							
PREVISIONI DEFINITIVE 2018 EUROI					23.148.516,33		
CONTO DEL TESORIERE							
N. I		REVERSALI	IMPORTO DELLE RISCOSSIONI		A N N O T A Z I O N I		
IPROGR.	N. I	IMPORTO	RESIDUI	COMPETENZA			
1441I	4288I	65,44	65,44		65,44		
1442I	4289I	342,26	342,26		342,26		
1443I	4290I	384,25	384,25		384,25		
1444I	4291I	905,16	905,16		905,16		
1445I	4292I	110,01	110,01		110,01		
1446I	4293I	1.091,90	1.091,90		1.091,90		
1447I	4294I	90,47	90,47		90,47		
1448I	4295I	142,11	142,11		142,11		
1449I	4296I	61,22	61,22		61,22		
1450I	4297I	419,43	419,43		419,43		
1451I	4298I	983,92	983,92		983,92		
1452I	4299I	59,11	59,11		59,11		
1453I	4300I	42,48	42,48		42,48		
1454I	4301I	200,30	200,30		200,30		
1455I	4302I	1.547,35	1.547,35		1.547,35		
1456I	4303I	623,24	623,24		623,24		
1457I	4304I	283,34	283,34		283,34		
1458I	4305I	7,62	7,62		7,62		
1459I	4306I	6.383,12	6.383,12		6.383,12		
1460I	4307I	632,91	632,91		632,91		
1461I	4308I	1.550,95	1.550,95		1.550,95		
1462I	4309I	66,05	66,05		66,05		
1463I	4310I	336,90	336,90		336,90		
1464I	4311I	482,96	482,96		482,96		



TIT		TIPOLOGIA		BILANCIO DI PREVISIONE		RESIDUI		COMPETENZA		CASSA	
3		100		PREVISIONI DEL RESIDUO 2017 EUROI		30.149.694,96					
VENDITA DI BENI E SERVIZI E PROVENTI DERIVANTI DALLA GESTIONE DEI BENI											
VARIAZIONI :											
VARIAZ. FDO PLURIENNALE VINC. :											
PREVISIONI DEFINITIVE 2018 EUROI						23.148.516,33					
CONTO DEL TESORIERE											
N. I		REVERSALI		IMPORTO DELLE RISCOSSIONI				A N N O T A Z I O N I			
IPROGR.											
I	N. I	IMPORTO		RESIDUI		COMPETENZA					
I	1465I	4312I	15.175,90	I	15.175,90	I	15.175,90	I			
I	1466I	4313I	24,57	I	24,57	I	24,57	I			
I	1467I	4314I	1.611,70	I	1.611,70	I	1.611,70	I			
I	1468I	4315I	5.858,92	I	5.858,92	I	5.858,92	I			
I	1469I	4316I	3.665,19	I	3.665,19	I	3.665,19	I			
I	1470I	4317I	3.428,47	I	3.428,47	I	3.428,47	I			
I	1471I	4318I	2.645,14	I	2.645,14	I	2.645,14	I			
I	1472I	4319I	106,14	I	106,14	I	106,14	I			
I	1473I	4320I	2.264,36	I	2.264,36	I	2.264,36	I			
I	1474I	4321I	43,88	I	43,88	I	43,88	I			
I	1475I	4322I	201,83	I	201,83	I	201,83	I			
I	1476I	4323I	18,67	I	18,67	I	18,67	I			
I	1477I	4324I	13,04	I	13,04	I	13,04	I			
I	1478I	4325I	10,60	I	10,60	I	10,60	I			
I	1479I	4326I	495,39	I	495,39	I	495,39	I			
I	1480I	4327I	24,24	I	24,24	I	24,24	I			
I	1481I	4328I	47,04	I	47,04	I	47,04	I			
I	1482I	4329I	133,52	I	133,52	I	133,52	I			
I	1483I	4330I	251,24	I	251,24	I	251,24	I			
I	1484I	4331I	107,18	I	107,18	I	107,18	I			
I	1485I	4332I	1.016,46	I	1.016,46	I	1.016,46	I			
I	1486I	4333I	735,28	I	735,28	I	735,28	I			
I	1487I	4334I	14,04	I	14,04	I	14,04	I			
I	1488I	4335I	233,24	I	233,24	I	233,24	I			
I	I	I	I	I	I	I	I	I			

TIT		TIPOLOGIA		BILANCIO DI PREVISIONE		RESIDUI	COMPETENZA	CASSA
3	100			PREVISIONI DEL RESIDUO 2017 EUROI		30.149.694,96		
VENDITA DI BENI E SERVIZI E PROVENTI DERIVANTI DALLA GESTIONE DEI BENI								
VARIAZIONI :								
VARIAZ. FDO PLURIENNALE VINC. :								
PREVISIONI DEFINITIVE 2018 EUROI						23.148.516,33		
CONTO DEL TESORIERE								
N. I		REVERSALI		IMPORTO DELLE RISCOSSIONI		A N N O T A Z I O N I		
IPROGR.	N. I	IMPORTO	RESIDUI	COMPETENZA				
1489I	4336I	323,91	323,91	323,91				
1490I	4337I	1.255,25	1.255,25	1.255,25				
1491I	4338I	20,34	20,34	20,34				
1492I	4339I	1.639,74	1.639,74	1.639,74				
1493I	4340I	59,12	59,12	59,12				
1494I	4341I	448,54	448,54	448,54				
1495I	4342I	212,57	212,57	212,57				
1496I	4343I	185,22	185,22	185,22				
1497I	4344I	319,50	319,50	319,50				
1498I	4345I	286,15	286,15	286,15				
1499I	4346I	1.228,30	1.228,30	1.228,30				
1500I	4347I	76,46	76,46	76,46				
1501I	4348I	1.142,82	1.142,82	1.142,82				
1502I	4349I	196,89	196,89	196,89				
1503I	4350I	266,61	266,61	266,61				
1504I	4351I	1.546,10	1.546,10	1.546,10				
1505I	4352I	6.578,72	6.578,72	6.578,72				
1506I	4353I	50,04	50,04	50,04				
1507I	4354I	995,05	995,05	995,05				
1508I	4355I	1.652,44	1.652,44	1.652,44				
1509I	4356I	1.742,39	1.742,39	1.742,39				
1510I	4357I	676,17	676,17	676,17				
1511I	4358I	998,57	998,57	998,57				
1512I	4359I	392,10	392,10	392,10				

TIT		TIPOLOGIA		BILANCIO DI PREVISIONE		RESIDUI		COMPETENZA		CASSA	
3		100		PREVISIONI DEL RESIDUO 2017 EUROI		30.149.694,96					
VENDITA DI BENI E SERVIZI E PROVENTI DERIVANTI DALLA GESTIONE DEI BENI											
VARIAZIONI :											
VARIAZ. FDO PLURIENNALE VINC. :											
PREVISIONI DEFINITIVE 2018 EUROI						23.148.516,33					
CONTO DEL TESORIERE											
N. I		REVERSALI		IMPORTO DELLE RISCOSSIONI				A N N O T A Z I O N I			
IPROGR.											
I	N. I	IMPORTO		RESIDUI		COMPETENZA					
I	1513I	4360I	5.481,75	I	5.481,75	I	5.481,75	I			
I	1514I	4361I	1.657,16	I	1.657,16	I	1.657,16	I			
I	1515I	4362I	3.488,79	I	3.488,79	I	3.488,79	I			
I	1516I	4363I	21.481,40	I	21.481,40	I	21.481,40	I			
I	1517I	4364I	24,24	I	24,24	I	24,24	I			
I	1518I	4365I	87,28	I	87,28	I	87,28	I			
I	1519I	4366I	2.621,21	I	2.621,21	I	2.621,21	I			
I	1520I	4367I	263,30	I	263,30	I	263,30	I			
I	1521I	4368I	61,21	I	61,21	I	61,21	I			
I	1522I	4369I	58,57	I	58,57	I	58,57	I			
I	1523I	4370I	1.944,08	I	1.944,08	I	1.944,08	I			
I	1524I	4371I	59,66	I	59,66	I	59,66	I			
I	1525I	4372I	84,15	I	84,15	I	84,15	I			
I	1526I	4373I	38,55	I	38,55	I	38,55	I			
I	1527I	4374I	241,16	I	241,16	I	241,16	I			
I	1528I	4375I	4,99	I	4,99	I	4,99	I			
I	1529I	4376I	778,84	I	778,84	I	778,84	I			
I	1530I	4377I	59,12	I	59,12	I	59,12	I			
I	1531I	4378I	47,41	I	47,41	I	47,41	I			
I	1532I	4379I	142,37	I	142,37	I	142,37	I			
I	1533I	4380I	1.684,91	I	1.684,91	I	1.684,91	I			
I	1534I	4381I	109,40	I	109,40	I	109,40	I			
I	1535I	4382I	84,53	I	84,53	I	84,53	I			
I	1536I	4383I	905,54	I	905,54	I	905,54	I			
I				I		I		I			

TIT		TIPOLOGIA	BILANCIO DI PREVISIONE		RESIDUI	COMPETENZA	CASSA
3	100		PREVISIONI DEL RESIDUO 2017 EUROI		30.149.694,96		
VENDITA DI BENI E SERVIZI E PROVENTI DERIVANTI DALLA GESTIONE DEI BENI							
VARIAZIONI :							
VARIAZ. FDO PLURIENNALE VINC. :							
PREVISIONI DEFINITIVE 2018 EUROI					23.148.516,33		
CONTO DEL TESORIERE							
N. I		REVERSALI	IMPORTO DELLE RISCOSSIONI		A N N O T A Z I O N I		
IPROGR.	N. I	IMPORTO	RESIDUI	COMPETENZA			
1537I	4384I	22,74	22,74		22,74		
1538I	4385I	1,71	1,71		1,71		
1539I	4386I	3,66	3,66		3,66		
1540I	4387I	22,70	22,70		22,70		
1541I	4388I	2,58	2,58		2,58		
1542I	4389I	3,98	3,98		3,98		
1543I	4390I	3,78	3,78		3,78		
1544I	4391I	61,82	61,82		61,82		
1545I	4392I	120,44	120,44		120,44		
1546I	4393I	5,90	5,90		5,90		
1547I	4394I	300,62	300,62		300,62		
1548I	4395I	15,30	15,30		15,30		
1549I	4396I	17,44	17,44		17,44		
1550I	4397I	,94	,94		,94		
1551I	4398I	50,27	50,27		50,27		
1552I	4399I	3,98	3,98		3,98		
1553I	4400I	22,70	22,70		22,70		
1554I	4401I	46,40	46,40		46,40		
1555I	4402I	1,71	1,71		1,71		
1556I	4403I	3,66	3,66		3,66		
1557I	4404I	61,80	61,80		61,80		
1558I	4432I	96.825,91	96.825,91		96.825,91		
1559I	4435I	51.744,44	51.744,44		51.744,44		
1560I	4437I	22.016,56	22.016,56		22.016,56		

TIT	TIPOLOGIA	BILANCIO DI PREVISIONE	RESIDUI	COMPETENZA	CASSA	
3	100	IPREVISIONI DEL RESIDUO 2017 EUROI	30.149.694,96			
VENDITA DI BENI E SERVIZI E PROVENTI DERIVANTI DALLA GESTIONE DEI BENI						
VARIAZIONI :						
VARIAZ. FDO PLURIENNALE VINC. :						
PREVISIONI DEFINITIVE 2018 EUROI						23.148.516,33
CONTO DEL TESORIERE						
REVERSALI						
IMPORTE DELLE RISCOSSIONI						
A N N O T A Z I O N I						
IPROGR.	N.	IMPORTE	RESIDUI	COMPETENZA		
1561I	4438I	116.332,73	116.332,73		116.332,73	
1562I	4441I	95.131,51	95.131,51		95.131,51	
1563I	4442I	116.005,79	116.005,79		116.005,79	
1564I	4443I	4.514,87	4.514,87		4.514,87	
1565I	4444I	6.922,04	6.922,04		6.922,04	
1566I	4445I	298,24	298,24		298,24	
1567I	4446I	6.099,66	6.099,66		6.099,66	
1568I	4447I	6.585,91	6.585,91		6.585,91	
1569I	4448I	143,94	143,94		143,94	
1570I	4449I	16.265,67	16.265,67		16.265,67	
1571I	4450I	3.248,14	3.248,14		3.248,14	
1572I	4451I	821,79	821,79		821,79	
1573I	4452I	9.099,74	9.099,74		9.099,74	
1574I	4453I	4.466,61	4.466,61		4.466,61	
1575I	4454I	37.533,39	37.533,39		37.533,39	
1576I	4455I	1.221,44	1.221,44		1.221,44	
1577I	4456I	19.899,24	19.899,24		19.899,24	
1578I	4457I	1.432,00	1.432,00		1.432,00	
1579I	4458I	5.356,65	5.356,65		5.356,65	
1580I	4459I	1.891,36	1.891,36		1.891,36	
1581I	4460I	13.481,31	13.481,31		13.481,31	
1582I	4461I	10.163,48	10.163,48		10.163,48	
1583I	4462I	4.506,00	4.506,00		4.506,00	
1584I	4463I	48,52	48,52		48,52	

TIT		TIPOLOGIA		BILANCIO DI PREVISIONE		RESIDUI		COMPETENZA		CASSA	
3		100		PREVISIONI DEL RESIDUO 2017 EUROI		30.149.694,96					
VENDITA DI BENI E SERVIZI E PROVENTI DERIVANTI DALLA GESTIONE DEI BENI											
VARIAZIONI :											
VARIAZ. FDO PLURIENNALE VINC. :											
PREVISIONI DEFINITIVE 2018 EUROI						23.148.516,33					
CONTO DEL TESORIERE											
N. I		REVERSALI		IMPORTO DELLE RISCOSSIONI		A N N O T A Z I O N I					
IPROGR.											
I	N. I	IMPORTO		RESIDUI		COMPETENZA					
I	1585I	4464I	679,48	I	679,48	I	679,48	I			
I	1586I	4465I	3.958,49	I	3.958,49	I	3.958,49	I			
I	1587I	4466I	1.049,56	I	1.049,56	I	1.049,56	I			
I	1588I	4467I	2.187,65	I	2.187,65	I	2.187,65	I			
I	1589I	4468I	3.669,24	I	3.669,24	I	3.669,24	I			
I	1590I	4469I	8.145,48	I	8.145,48	I	8.145,48	I			
I	1591I	4470I	8.310,10	I	8.310,10	I	8.310,10	I			
I	1592I	4471I	14.419,86	I	14.419,86	I	14.419,86	I			
I	1593I	4472I	3.382,62	I	3.382,62	I	3.382,62	I			
I	1594I	4473I	3.284,75	I	3.284,75	I	3.284,75	I			
I	1595I	4474I	6.846,15	I	6.846,15	I	6.846,15	I			
I	1596I	4475I	2.594,59	I	2.594,59	I	2.594,59	I			
I	1597I	4476I	3.235,00	I	3.235,00	I	3.235,00	I			
I	1598I	4477I	80,00	I	80,00	I	80,00	I			
I	1599I	4478I	7.734,76	I	7.734,76	I	7.734,76	I			
I	1600I	4479I	,06	I	,06	I	,06	I			
I	1601I	4480I	,04	I	,04	I	,04	I			
I	1602I	4481I	,05	I	,05	I	,05	I			
I	1603I	4482I	,06	I	,06	I	,06	I			
I	1604I	4483I	,32	I	,32	I	,32	I			
I	1605I	4484I	,02	I	,02	I	,02	I			
I	1606I	4485I	,10	I	,10	I	,10	I			
I	1607I	4486I	,07	I	,07	I	,07	I			
I	1608I	4487I	,13	I	,13	I	,13	I			
I	I	I		I		I		I			

TIT		TIPOLOGIA		BILANCIO DI PREVISIONE		RESIDUI	COMPETENZA	CASSA
3	100			PREVISIONI DEL RESIDUO 2017 EUROI		30.149.694,96		
VENDITA DI BENI E SERVIZI E PROVENTI DERIVANTI DALLA GESTIONE DEI BENI								
VARIAZIONI :								
VARIAZ. FDO PLURIENNALE VINC. :								
PREVISIONI DEFINITIVE 2018 EUROI						23.148.516,33		
CONTO DEL TESORIERE								
N. I		REVERSALI		IMPORTO DELLE RISCOSSIONI		A N N O T A Z I O N I		
IPROGR.	N. I	IMPORTO	RESIDUI	COMPETENZA				
1609I	4488I	,14 I	,14 I		,14 I			
1610I	4489I	,13 I	,13 I		,13 I			
1611I	4490I	,08 I	,08 I		,08 I			
1612I	4491I	,01 I	,01 I		,01 I			
1613I	4492I	,40 I	,40 I		,40 I			
1614I	4493I	861,70 I	861,70 I		861,70 I			
1615I	4495I	583,86 I	583,86 I		583,86 I			
1616I	4497I	97,00 I	97,00 I		97,00 I			
1617I	4498I	1.200,76 I	1.200,76 I		1.200,76 I			
1618I	4499I	12,24 I	12,24 I		12,24 I			
1619I	4500I	836,67 I	836,67 I		836,67 I			
1620I	4501I	231,26 I	231,26 I		231,26 I			
1621I	4502I	3,78 I	3,78 I		3,78 I			
1622I	4503I	15,29 I	15,29 I		15,29 I			
1623I	4504I	17,44 I	17,44 I		17,44 I			
1624I	4505I	1,88 I	1,88 I		1,88 I			
1625I	4506I	1,71 I	1,71 I		1,71 I			
1626I	4507I	50,26 I	50,26 I		50,26 I			
1627I	4508I	447,01 I	447,01 I		447,01 I			
1628I	4509I	30,91 I	30,91 I		30,91 I			
1629I	4510I	,47 I	,47 I		,47 I			
1630I	4511I	,28 I	,28 I		,28 I			
1631I	4512I	,43 I	,43 I		,43 I			
1632I	4513I	,44 I	,44 I		,44 I			

TIT		TIPOLOGIA	BILANCIO DI PREVISIONE		RESIDUI	COMPETENZA	CASSA
3	100		PREVISIONI DEL RESIDUO 2017 EUROI		30.149.694,96		
VENDITA DI BENI E SERVIZI E PROVENTI DERIVANTI DALLA GESTIONE DEI BENI							
VARIAZIONI :							
VARIAZ. FDO PLURIENNALE VINC. :							
PREVISIONI DEFINITIVE 2018 EUROI					23.148.516,33		
CONTO DEL TESORIERE							
N. I		REVERSALI	IMPORTO DELLE RISCOSSIONI		A N N O T A Z I O N I		
IPROGR.	N. I	IMPORTO	RESIDUI	COMPETENZA			
1633I	4514I	2,57	2,57		2,57		
1634I	4515I	,18	,18		,18		
1635I	4516I	,78	,78		,78		
1636I	4517I	,56	,56		,56		
1637I	4518I	1,02	1,02		1,02		
1638I	4519I	1,10	1,10		1,10		
1639I	4520I	1,04	1,04		1,04		
1640I	4521I	,61	,61		,61		
1641I	4522I	,05	,05		,05		
1642I	4523I	3,20	3,20		3,20		
1643I	4524I	232,44	232,44		232,44		
1644I	4526I	79,54	79,54		79,54		
1645I	4528I	1.574,36	1.574,36		1.574,36		
1646I	4529I	1.110,70	1.110,70		1.110,70		
1647I	4530I	913,51	913,51		913,51		
1648I	4531I	2.587,58	2.587,58		2.587,58		
1649I	4532I	8.168,85	8.168,85		8.168,85		
1650I	4533I	18.067,27	18.067,27		18.067,27		
1651I	4537I	35,39	35,39		35,39		
1652I	4538I	69,54	69,54		69,54		
1653I	4540I	60,66	60,66		60,66		
1654I	4546I	53,89	53,89		53,89		
1655I	4552I	380,13	380,13		380,13		
1656I	4553I	88,53	88,53		88,53		



TIT		TIPOLOGIA	BILANCIO DI PREVISIONE		RESIDUI	COMPETENZA	CASSA
3	100		PREVISIONI DEL RESIDUO 2017 EUROI		30.149.694,96		
VENDITA DI BENI E SERVIZI E PROVENTI DERIVANTI DALLA GESTIONE DEI BENI							
VARIAZIONI :							
VARIAZ. FDO PLURIENNALE VINC. :							
PREVISIONI DEFINITIVE 2018 EUROI					23.148.516,33		
CONTO DEL TESORIERE							
N. I		REVERSALI	IMPORTO DELLE RISCOSSIONI		A N N O T A Z I O N I		
IPROGR.	N. I	IMPORTO	RESIDUI	COMPETENZA			
1657I	4555I	45,04	45,04		45,04		
1658I	4559I	1.141,26	1.141,26		1.141,26		
1659I	4560I	46,35	46,35		46,35		
1660I	4561I	44,45	44,45		44,45		
1661I	4562I	371,03	371,03		371,03		
1662I	4563I	615,09	615,09		615,09		
1663I	4564I	8.784,56	8.784,56		8.784,56		
1664I	4565I	33,85	33,85		33,85		
1665I	4566I	820,24	820,24		820,24		
1666I	4567I	228,21	228,21		228,21		
1667I	4568I	514,50	514,50		514,50		
1668I	4569I	202,38	202,38		202,38		
1669I	4570I	885,99	885,99		885,99		
1670I	4571I	75,53	75,53		75,53		
1671I	4572I	147,55	147,55		147,55		
1672I	4574I	6.979,07	6.979,07		6.979,07		
1673I	4576I	168,57	168,57		168,57		
1674I	4577I	694,67	694,67		694,67		
1675I	4578I	1.167,75	1.167,75		1.167,75		
1676I	4579I	42,56	42,56		42,56		
1677I	4580I	3.757,87	3.757,87		3.757,87		
1678I	4581I	8,24	8,24		8,24		
1679I	4582I	2.699,57	2.699,57		2.699,57		
1680I	4583I	231,65	231,65		231,65		

TIT		TIPOLOGIA	BILANCIO DI PREVISIONE		RESIDUI	COMPETENZA	CASSA
3	100		PREVISIONI DEL RESIDUO 2017 EUROI		30.149.694,96		
VENDITA DI BENI E SERVIZI E PROVENTI DERIVANTI DALLA GESTIONE DEI BENI							
VARIAZIONI :							
VARIAZ. FDO PLURIENNALE VINC. :							
PREVISIONI DEFINITIVE 2018 EUROI					23.148.516,33		
CONTO DEL TESORIERE							
N. I		REVERSALI	IMPORTO DELLE RISCOSSIONI		A N N O T A Z I O N I		
IPROGR.	N. I	IMPORTO	RESIDUI	COMPETENZA			
1681I	4584I	65,76	65,76		65,76		
1682I	4585I	741,82	741,82		741,82		
1683I	4586I	46,93	46,93		46,93		
1684I	4587I	135,65	135,65		135,65		
1685I	4588I	1.099,43	1.099,43		1.099,43		
1686I	4589I	268,33	268,33		268,33		
1687I	4590I	1,78	1,78		1,78		
1688I	4591I	134,73	134,73		134,73		
1689I	4592I	231,91	231,91		231,91		
1690I	4593I	7.412,48	7.412,48		7.412,48		
1691I	4594I	4.985,81	4.985,81		4.985,81		
1692I	4595I	712,62	712,62		712,62		
1693I	4596I	428,69	428,69		428,69		
1694I	4597I	2.052,65	2.052,65		2.052,65		
1695I	4598I	1.096,17	1.096,17		1.096,17		
1696I	4599I	2.318,77	2.318,77		2.318,77		
1697I	4600I	2.136,76	2.136,76		2.136,76		
1698I	4601I	2.458,74	2.458,74		2.458,74		
TOTALII			10.561.022,68		10.561.022,68		

TIT		TIPOLOGIA	BILANCIO DI PREVISIONE		RESIDUI	COMPETENZA	CASSA
3	100		PREVISIONI ORIGINARIE 2018 EUROI			40.012.441,72	70.162.136,68
VENDITA DI BENI E SERVIZI E PROVENTI DERIVANTI DALLA GESTIONE DEI BENI							
VARIAZIONI :							
IDEL. N. 5/C DEL 21.02.2018							5.860.430,92
IDEL. N. 15/A DEL 26.11.2018					51.373,03		51.373,03
IDEL. N. 33/A DEL 17.07.2018							1.140.747,71
IDEL. N. 45/C DEL 22.10.2018					51.373,03		51.373,03
IDEL. N. 4748/A DEL 12.07.2018					406.621,90		406.621,90
VARIAZ. FDO PLURIENNALE VINC. :							
PREVISIONI DEFINITIVE 2018 EUROI							
						39.605.819,82	62.754.336,15
CONTO DEL TESORIERE							
REVERSALI							
IMPORTE DELLE RISCOSSIONI							
A N N O T A Z I O N I							
IPROGR.	N.	I	IMPORTE	RESIDUI	COMPETENZA		
11	143I		257,30		257,30		
21	144I		802,97		802,97		
31	148I		1.774,37		1.774,37		
41	149I		871,52		871,52		
51	150I		509,12		509,12		
61	151I		159,04		159,04		
71	152I		160,00		160,00		
81	153I		40,66		40,66		
91	154I		1.428,32		1.428,32		
101	155I		915,53		915,53		
111	156I		1.435,30		1.435,30		
121	157I		1.069,80		1.069,80		
131	162I		627,09		627,09		
141	173I		93,65		93,65		
151	187I		96,03		96,03		
161	214I		14,56		14,56		
171	215I		57,94		57,94		
181	216I		299,39		299,39		
191	217I		209,65		209,65		
201	218I		25,78		25,78		
211	219I		130,83		130,83		
221	232I		69,24		69,24		
231	233I		104,97		104,97		
241	234I		220,19		220,19		

TIT		TIPOLOGIA	BILANCIO DI PREVISIONE		RESIDUI	COMPETENZA	CASSA
3	100		PREVISIONI ORIGINARIE 2018 EUROI			40.012.441,72	70.162.136,68
VENDITA DI BENI E SERVIZI E PROVENTI DERIVANTI DALLA GESTIONE DEI BENI							
VARIAZIONI :							
VARIAZ. FDO PLURIENNALE VINC. :							
PREVISIONI DEFINITIVE 2018 EUROI						39.605.819,82	62.754.336,15
CONTO DEL TESORIERE							
N. I		REVERSALI	IMPORTE DELLE RISCOSSIONI		A N N O T A Z I O N I		
IPROGR.	N. I	IMPORTE	RESIDUI	COMPETENZA			
25I	238I	276,34		276,34	276,34		
26I	243I	45,89		45,89	45,89		
27I	244I	101,44		101,44	101,44		
28I	245I	150,99		150,99	150,99		
29I	246I	206,16		206,16	206,16		
30I	247I	337,84		337,84	337,84		
31I	248I	276,43		276,43	276,43		
32I	249I	633,16		633,16	633,16		
33I	250I	1.422,98		1.422,98	1.422,98		
34I	251I	607,32		607,32	607,32		
35I	252I	59,79		59,79	59,79		
36I	258I	106,07		106,07	106,07		
37I	259I	162,32		162,32	162,32		
38I	265I	3.030,79		3.030,79	3.030,79		
39I	266I	505,86		505,86	505,86		
40I	267I	1.163,65		1.163,65	1.163,65		
41I	268I	167,96		167,96	167,96		
42I	269I	273,14		273,14	273,14		
43I	270I	974,29		974,29	974,29		
44I	271I	938,53		938,53	938,53		
45I	272I	1.014,07		1.014,07	1.014,07		
46I	273I	409,08		409,08	409,08		
47I	274I	916,71		916,71	916,71		
48I	286I	601,63		601,63	601,63		

TIT		TIPOLOGIA	BILANCIO DI PREVISIONE		RESIDUI	COMPETENZA	CASSA
3	100		PREVISIONI ORIGINARIE 2018 EUROI			40.012.441,72	70.162.136,68
VENDITA DI BENI E SERVIZI E PROVENTI DERIVANTI DALLA GESTIONE DEI BENI							
VARIAZIONI :							
VARIAZ. FDO PLURIENNALE VINC. :							
PREVISIONI DEFINITIVE 2018 EUROI						39.605.819,82	62.754.336,15
CONTO DEL TESORIERE							
N. I		REVERSALI	IMPORTO DELLE RISCOSSIONI		A N N O T A Z I O N I		
IPROGR.	N. I	IMPORTO	RESIDUI	COMPETENZA			
49I	287I	253,00		253,00	253,00		
50I	288I	179,30		179,30	179,30		
51I	289I	233,53		233,53	233,53		
52I	290I	720,49		720,49	720,49		
53I	294I	765,61		765,61	765,61		
54I	295I	1.005,17		1.005,17	1.005,17		
55I	301I	3.299,93		3.299,93	3.299,93		
56I	302I	3.707,81		3.707,81	3.707,81		
57I	303I	2.544,51		2.544,51	2.544,51		
58I	304I	233,99		233,99	233,99		
59I	305I	1.144,44		1.144,44	1.144,44		
60I	306I	639,66		639,66	639,66		
61I	307I	169,16		169,16	169,16		
62I	308I	463,22		463,22	463,22		
63I	309I	1.053,61		1.053,61	1.053,61		
64I	310I	532,90		532,90	532,90		
65I	311I	740,61		740,61	740,61		
66I	325I	500,30		500,30	500,30		
67I	326I	587,19		587,19	587,19		
68I	327I	699,77		699,77	699,77		
69I	328I	20,75		20,75	20,75		
70I	329I	460,85		460,85	460,85		
71I	330I	38,09		38,09	38,09		
72I	340I	35,48		35,48	35,48		

TIT		TIPOLOGIA	BILANCIO DI PREVISIONE		RESIDUI	COMPETENZA	CASSA
3	100		PREVISIONI ORIGINARIE 2018 EUROI			40.012.441,72	70.162.136,68
VENDITA DI BENI E SERVIZI E PROVENTI DERIVANTI DALLA GESTIONE DEI BENI							
VARIAZIONI :							
VARIAZ. FDO PLURIENNALE VINC. :							
PREVISIONI DEFINITIVE 2018 EUROI						39.605.819,82	62.754.336,15
CONTO DEL TESORIERE							
N. I		REVERSALI	IMPORTE DELLE RISCOSSIONI		A N N O T A Z I O N I		
IPROGR.	N. I	IMPORTE	RESIDUI	COMPETENZA			
73I	341I	101,17		101,17	101,17		
74I	342I	422,68		422,68	422,68		
75I	343I	129,27		129,27	129,27		
76I	344I	5,42		5,42	5,42		
77I	345I	557,90		557,90	557,90		
78I	361I	14,57		14,57	14,57		
79I	362I	28,88		28,88	28,88		
80I	365I	139,34		139,34	139,34		
81I	366I	6,76		6,76	6,76		
82I	367I	64,32		64,32	64,32		
83I	368I	109,36		109,36	109,36		
84I	369I	79,19		79,19	79,19		
85I	370I	88,18		88,18	88,18		
86I	371I	127,04		127,04	127,04		
87I	376I	33,70		33,70	33,70		
88I	394I	261,08		261,08	261,08		
89I	395I	13,60		13,60	13,60		
90I	396I	131,58		131,58	131,58		
91I	397I	27,04		27,04	27,04		
92I	400I	416,01		416,01	416,01		
93I	416I	355,81		355,81	355,81		
94I	417I	123,43		123,43	123,43		
95I	423I	42,75		42,75	42,75		
96I	424I	1.166,82		1.166,82	1.166,82		

TIT	TIPOLOGIA	BILANCIO DI PREVISIONE	RESIDUI	COMPETENZA	CASSA
3	100	PREVISIONI ORIGINARIE 2018 EUROI		40.012.441,72	70.162.136,68
VENDITA DI BENI E SERVIZI E PROVENTI DERIVANTI DALLA GESTIONE DEI BENI					
VARIAZIONI :					
VARIAZ. FDO PLURIENNALE VINC. :					
PREVISIONI DEFINITIVE 2018 EUROI					
CONTO DEL TESORIERE					
A N N O T A Z I O N I					
IPROGR.	N.	IMPORTO	RESIDUI	COMPETENZA	
97I	425I	150,72		150,72	
98I	439I	490,17		490,17	
99I	440I	309,69		309,69	
100I	442I	211,02		211,02	
101I	443I	211,89		211,89	
102I	444I	177,13		177,13	
103I	456I	115,83		115,83	
104I	559I	40,62		40,62	
105I	567I	2,62		2,62	
106I	568I	64,07		64,07	
107I	569I	92,54		92,54	
108I	570I	9,72		9,72	
109I	576I	30,71		30,71	
110I	577I	168,70		168,70	
111I	581I	31,75		31,75	
112I	593I	84,34		84,34	
113I	595I	764,08		764,08	
114I	600I	647,58		647,58	
115I	601I	243,70		243,70	
116I	602I	587,89		587,89	
117I	603I	145,79		145,79	
118I	604I	291,55		291,55	
119I	616I	152,12		152,12	
120I	618I	59,47		59,47	

TIT		TIPOLOGIA	BILANCIO DI PREVISIONE		RESIDUI	COMPETENZA	CASSA
3	100		PREVISIONI ORIGINARIE 2018 EUROI			40.012.441,72	70.162.136,68
VENDITA DI BENI E SERVIZI E PROVENTI DERIVANTI DALLA GESTIONE DEI BENI							
VARIAZIONI :							
VARIAZ. FDO PLURIENNALE VINC. :							
						39.605.819,82	62.754.336,15
CONTO DEL TESORIERE							
N. I		REVERSALI	IMPORTO DELLE RISCOSSIONI		A N N O T A Z I O N I		
IPROGR.	N. I	IMPORTO	RESIDUI	COMPETENZA			
121I	619I	70,66		70,66	70,66		
122I	633I	40,35		40,35	40,35		
123I	639I	149,57		149,57	149,57		
124I	665I	459,65		459,65	459,65		
125I	666I	183,00		183,00	183,00		
126I	667I	49,27		49,27	49,27		
127I	668I	408,88		408,88	408,88		
128I	822I	86,05		86,05	86,05		
129I	825I	23,43		23,43	23,43		
130I	826I	27,39		27,39	27,39		
131I	827I	117,12		117,12	117,12		
132I	833I	183,09		183,09	183,09		
133I	837I	132,96		132,96	132,96		
134I	843I	72,50		72,50	72,50		
135I	852I	1,63		1,63	1,63		
136I	853I	58,16		58,16	58,16		
137I	861I	179,52		179,52	179,52		
138I	868I	125,01		125,01	125,01		
139I	869I	64,30		64,30	64,30		
140I	870I	98,27		98,27	98,27		
141I	872I	49,70		49,70	49,70		
142I	873I	264,82		264,82	264,82		
143I	884I	22,52		22,52	22,52		
144I	889I	322,38		322,38	322,38		



TIT		TIPOLOGIA	BILANCIO DI PREVISIONE		RESIDUI	COMPETENZA	CASSA
3	100		PREVISIONI ORIGINARIE 2018 EUROI			40.012.441,72	70.162.136,68
VENDITA DI BENI E SERVIZI E PROVENTI DERIVANTI DALLA GESTIONE DEI BENI							
VARIAZIONI :							
VARIAZ. FDO PLURIENNALE VINC. :							
PREVISIONI DEFINITIVE 2018 EUROI						39.605.819,82	62.754.336,15
CONTO DEL TESORIERE							
N. I		REVERSALI	IMPORTO DELLE RISCOSSIONI		A N N O T A Z I O N I		
IPROGR.	N. I	IMPORTO	RESIDUI	COMPETENZA			
145I	890I	73,57		73,57			
146I	891I	149,71		149,71			
147I	901I	9,85		9,85			
148I	902I	290,31		290,31			
149I	910I	160,72		160,72			
150I	911I	84,92		84,92			
151I	912I	324,54		324,54			
152I	913I	36,91		36,91			
153I	914I	47,67		47,67			
154I	919I	46,24		46,24			
155I	920I	98,60		98,60			
156I	936I	52,83		52,83			
157I	989I	104,77		104,77			
158I	990I	556,84		556,84			
159I	991I	517,54		517,54			
160I	992I	146,98		146,98			
161I	996I	93,46		93,46			
162I	997I	,19		,19			
163I	999I	269,59		269,59			
164I	1000I	40,62		40,62			
165I	1014I	231,18		231,18			
166I	1026I	82,38		82,38			
167I	1035I	33,52		33,52			
168I	1040I	875,45		875,45			

TIT		TIPOLOGIA	BILANCIO DI PREVISIONE		RESIDUI	COMPETENZA	CASSA
3	100		PREVISIONI ORIGINARIE 2018 EUROI			40.012.441,72	70.162.136,68
VENDITA DI BENI E SERVIZI E PROVENTI DERIVANTI DALLA GESTIONE DEI BENI							
VARIAZIONI :							
VARIAZ. FDO PLURIENNALE VINC. :							
PREVISIONI DEFINITIVE 2018 EUROI						39.605.819,82	62.754.336,15
CONTO DEL TESORIERE							
N. I		REVERSALI	IMPORTO DELLE RISCOSSIONI		A N N O T A Z I O N I		
IPROGR.	N. I	IMPORTO	RESIDUI	COMPETENZA			
169I	1041I	79,42		79,42	79,42		
170I	1073I	357,23		357,23	357,23		
171I	1078I	321,46		321,46	321,46		
172I	1079I	2.728,38		2.728,38	2.728,38		
173I	1080I	295,73		295,73	295,73		
174I	1081I	903,28		903,28	903,28		
175I	1082I	707,14		707,14	707,14		
176I	1083I	882,08		882,08	882,08		
177I	1084I	491,10		491,10	491,10		
178I	1102I	65,27		65,27	65,27		
179I	1103I	105,69		105,69	105,69		
180I	1113I	449,60		449,60	449,60		
181I	1127I	1.659,70		1.659,70	1.659,70		
182I	1128I	1.539,97		1.539,97	1.539,97		
183I	1129I	8.666,70		8.666,70	8.666,70		
184I	1130I	247,45		247,45	247,45		
185I	1132I	102,06		102,06	102,06		
186I	1133I	77,49		77,49	77,49		
187I	1134I	50,12		50,12	50,12		
188I	1138I	74,92		74,92	74,92		
189I	1141I	690,30		690,30	690,30		
190I	1143I	138,74		138,74	138,74		
191I	1145I	1.258,98		1.258,98	1.258,98		
192I	1177I	288,77		288,77	288,77		

TIT		TIPOLOGIA	BILANCIO DI PREVISIONE		RESIDUI	COMPETENZA	CASSA
3	100		PREVISIONI ORIGINARIE 2018 EUROI			40.012.441,72	70.162.136,68
VENDITA DI BENI E SERVIZI E PROVENTI DERIVANTI DALLA GESTIONE DEI BENI							
VARIAZIONI :							
VARIAZ. FDO PLURIENNALE VINC. :							
PREVISIONI DEFINITIVE 2018 EUROI						39.605.819,82	62.754.336,15
CONTO DEL TESORIERE							
N. I		REVERSALI	IMPORTO DELLE RISCOSSIONI		A N N O T A Z I O N I		
IPROGR.	N. I	IMPORTO	RESIDUI	COMPETENZA			
193I	1178I	526,11		526,11			
194I	1180I	201,12		201,12			
195I	1182I	29,03		29,03			
196I	1191I	157,87		157,87			
197I	1192I	31,98		31,98			
198I	1193I	27,50		27,50			
199I	1200I	69,67		69,67			
200I	1201I	38,79		38,79			
201I	1202I	64,25		64,25			
202I	1213I	2.440,00		2.440,00			
203I	1214I	2.440,00		2.440,00			
204I	1229I	100,93		100,93			
205I	1230I	101,93		101,93			
206I	1231I	27,04		27,04			
207I	1243I	25,87		25,87			
208I	1254I	9,87		9,87			
209I	1255I	159,96		159,96			
210I	1256I	185,77		185,77			
211I	1257I	28,55		28,55			
212I	1258I	217,48		217,48			
213I	1259I	75,30		75,30			
214I	1260I	384,47		384,47			
215I	1261I	79,53		79,53			
216I	1262I	260,43		260,43			

TIT		TIPOLOGIA	BILANCIO DI PREVISIONE		RESIDUI	COMPETENZA	CASSA
3	100		PREVISIONI ORIGINARIE 2018 EUROI			40.012.441,72	70.162.136,68
VENDITA DI BENI E SERVIZI E PROVENTI DERIVANTI DALLA GESTIONE DEI BENI							
VARIAZIONI :							
VARIAZ. FDO PLURIENNALE VINC. :							
PREVISIONI DEFINITIVE 2018 EUROI						39.605.819,82	62.754.336,15
CONTO DEL TESORIERE							
N. I		REVERSALI	IMPORTE DELLE RISCOSSIONI		A N N O T A Z I O N I		
IPROGR.	N. I	IMPORTE	RESIDUI	COMPETENZA			
217I	1263I	76,53		76,53	76,53		
218I	1267I	104,55		104,55	104,55		
219I	1268I	37,50		37,50	37,50		
220I	1329I	111,61		111,61	111,61		
221I	1332I	207,80		207,80	207,80		
222I	1334I	78,85		78,85	78,85		
223I	1367I	115,55		115,55	115,55		
224I	1509I	2.440,00		2.440,00	2.440,00		
225I	1537I	2.074.646,67		2.074.646,67	2.074.646,67		
226I	1538I	55.891,08		55.891,08	55.891,08		
227I	1542I	26.443,49		26.443,49	26.443,49		
228I	1554I	1.566,46		1.566,46	1.566,46		
229I	1555I	872,37		872,37	872,37		
230I	1571I	9,57		9,57	9,57		
231I	1579I	385,58		385,58	385,58		
232I	1580I	192,41		192,41	192,41		
233I	1644I	235,32		235,32	235,32		
234I	1645I	2.292,99		2.292,99	2.292,99		
235I	1646I	25,61		25,61	25,61		
236I	1647I	153,16		153,16	153,16		
237I	1661I	35,48		35,48	35,48		
238I	1662I	571,88		571,88	571,88		
239I	1663I	41,19		41,19	41,19		
240I	1668I	64,04		64,04	64,04		

TIT		TIPOLOGIA	BILANCIO DI PREVISIONE		RESIDUI	COMPETENZA	CASSA
3	100		PREVISIONI ORIGINARIE 2018 EUROI			40.012.441,72	70.162.136,68
VENDITA DI BENI E SERVIZI E PROVENTI DERIVANTI DALLA GESTIONE DEI BENI							
VARIAZIONI :							
VARIAZ. FDO PLURIENNALE VINC. :							
PREVISIONI DEFINITIVE 2018 EUROI						39.605.819,82	62.754.336,15
CONTO DEL TESORIERE							
N. I		REVERSALI	IMPORTO DELLE RISCOSSIONI		A N N O T A Z I O N I		
IPROGR.	N. I	IMPORTO	RESIDUI	COMPETENZA			
241I	1677I	440,61		440,61	440,61		
242I	1688I	5.333,14		5.333,14	5.333,14		
243I	1689I	3.219,37		3.219,37	3.219,37		
244I	1690I	34,61		34,61	34,61		
245I	1691I	190,84		190,84	190,84		
246I	1692I	183,24		183,24	183,24		
247I	1693I	733,73		733,73	733,73		
248I	1694I	769,50		769,50	769,50		
249I	1695I	275,80		275,80	275,80		
250I	1704I	138,61		138,61	138,61		
251I	1705I	148,12		148,12	148,12		
252I	1709I	46,17		46,17	46,17		
253I	1710I	23,50		23,50	23,50		
254I	1711I	38,70		38,70	38,70		
255I	1723I	155,92		155,92	155,92		
256I	1724I	2.103,78		2.103,78	2.103,78		
257I	1729I	2.484,62		2.484,62	2.484,62		
258I	1730I	7.829,13		7.829,13	7.829,13		
259I	1731I	1.641,48		1.641,48	1.641,48		
260I	1758I	202,50		202,50	202,50		
261I	1759I	860,59		860,59	860,59		
262I	1760I	123,48		123,48	123,48		
263I	1793I	209,32		209,32	209,32		
264I	1795I	865,08		865,08	865,08		

TIT		TIPOLOGIA	BILANCIO DI PREVISIONE		RESIDUI	COMPETENZA	CASSA
3	100		PREVISIONI ORIGINARIE 2018 EUROI			40.012.441,72	70.162.136,68
VENDITA DI BENI E SERVIZI E PROVENTI DERIVANTI DALLA GESTIONE DEI BENI							
VARIAZIONI :							
VARIAZ. FDO PLURIENNALE VINC. :							
PREVISIONI DEFINITIVE 2018 EUROI						39.605.819,82	62.754.336,15
CONTO DEL TESORIERE							
N. I		REVERSALI	IMPORTO DELLE RISCOSSIONI		A N N O T A Z I O N I		
IPROGR.	N. I	IMPORTO	RESIDUI	COMPETENZA			
265I	1797I	68,32		68,32	68,32		
266I	1799I	583,68		583,68	583,68		
267I	1801I	657,62		657,62	657,62		
268I	1804I	787,12		787,12	787,12		
269I	1807I	170,61		170,61	170,61		
270I	1809I	134,31		134,31	134,31		
271I	1810I	555,27		555,27	555,27		
272I	1812I	378,00		378,00	378,00		
273I	1815I	185,91		185,91	185,91		
274I	1817I	697,34		697,34	697,34		
275I	1841I	75,27		75,27	75,27		
276I	1842I	353,84		353,84	353,84		
277I	1843I	135,04		135,04	135,04		
278I	1860I	25,88		25,88	25,88		
279I	1875I	318,51		318,51	318,51		
280I	1890I	71,78		71,78	71,78		
281I	1891I	205,49		205,49	205,49		
282I	1892I	2.285,86		2.285,86	2.285,86		
283I	1901I	652,50		652,50	652,50		
284I	1962I	2.440,00		2.440,00	2.440,00		
285I	1965I	2.440,00		2.440,00	2.440,00		
286I	1973I	368.424,30		368.424,30	368.424,30		
287I	1975I	33.807,67		33.807,67	33.807,67		
288I	1976I	288.494,21		288.494,21	288.494,21		

TIT		TIPOLOGIA	BILANCIO DI PREVISIONE		RESIDUI	COMPETENZA	CASSA
3	100		PREVISIONI ORIGINARIE 2018 EUROI			40.012.441,72	70.162.136,68
VENDITA DI BENI E SERVIZI E PROVENTI DERIVANTI DALLA GESTIONE DEI BENI							
VARIAZIONI :							
VARIAZ. FDO PLURIENNALE VINC. :							
PREVISIONI DEFINITIVE 2018 EUROI						39.605.819,82	62.754.336,15
CONTO DEL TESORIERE							
N. I		REVERSALI	IMPORTO DELLE RISCOSSIONI		A N N O T A Z I O N I		
IPROGR.	N. I	IMPORTO	RESIDUI	COMPETENZA			
289I	1977I	1.714.570,70		1.714.570,70	1.714.570,70		
290I	1978I	138.171,41		138.171,41	138.171,41		
291I	1979I	826.372,81		826.372,81	826.372,81		
292I	1980I	21.483,02		21.483,02	21.483,02		
293I	1981I	180.465,17		180.465,17	180.465,17		
294I	1984I	160.318,22		160.318,22	160.318,22		
295I	2097I	184,79		184,79	184,79		
296I	2099I	34,35		34,35	34,35		
297I	2101I	196,99		196,99	196,99		
298I	2103I	160,51		160,51	160,51		
299I	2169I	49.853,28		49.853,28	49.853,28		
300I	2212I	21,23		21,23	21,23		
301I	2214I	135,79		135,79	135,79		
302I	2364I	2.210,70		2.210,70	2.210,70		
303I	2408I	2.440,00		2.440,00	2.440,00		
304I	2416I	705,34		705,34	705,34		
305I	2417I	1.052,22		1.052,22	1.052,22		
306I	2418I	720,62		720,62	720,62		
307I	2432I	19,70		19,70	19,70		
308I	2433I	215,78		215,78	215,78		
309I	2447I	682.919,52		682.919,52	682.919,52		
310I	2448I	307.557,49		307.557,49	307.557,49		
311I	2451I	409.564,26		409.564,26	409.564,26		
312I	2453I	2.440,00		2.440,00	2.440,00		

TIT		TIPOLOGIA		BILANCIO DI PREVISIONE		RESIDUI	COMPETENZA	CASSA
3	100			PREVISIONI ORIGINARIE 2018 EUROI			40.012.441,72	70.162.136,68
VENDITA DI BENI E SERVIZI E PROVENTI DERIVANTI DALLA GESTIONE DEI BENI								
VARIAZIONI :								
VARIAZ. FDO PLURIENNALE VINC. :								
PREVISIONI DEFINITIVE 2018 EUROI							39.605.819,82	62.754.336,15
CONTO DEL TESORIERE								
N. I		REVERSALI		IMPORTE DELLE RISCOSSIONI		A N N O T A Z I O N I		
IPROGR.	N. I	IMPORTE	RESIDUI	COMPETENZA				
313I	2455I	66,99		66,99		66,99		
314I	2457I	25,71		25,71		25,71		
315I	2459I	52,20		52,20		52,20		
316I	2460I	47,90		47,90		47,90		
317I	2483I	190,88		190,88		190,88		
318I	2484I	77,25		77,25		77,25		
319I	2485I	140,03		140,03		140,03		
320I	2494I	209,05		209,05		209,05		
321I	2496I	263,11		263,11		263,11		
322I	2497I	1.363,42		1.363,42		1.363,42		
323I	2498I	73,97		73,97		73,97		
324I	2508I	342,08		342,08		342,08		
325I	2509I	505,24		505,24		505,24		
326I	2510I	217,21		217,21		217,21		
327I	2517I	69,67		69,67		69,67		
328I	2518I	103,06		103,06		103,06		
329I	2519I	443,94		443,94		443,94		
330I	2657I	312.182,68		312.182,68		312.182,68		
331I	2658I	307.557,49		307.557,49		307.557,49		
332I	2661I	26.443,49		26.443,49		26.443,49		
333I	2664I	480.521,70		480.521,70		480.521,70		
334I	2665I	288.494,21		288.494,21		288.494,21		
335I	2667I	1.714.570,70		1.714.570,70		1.714.570,70		
336I	2670I	368.424,30		368.424,30		368.424,30		



TIT		TIPOLOGIA	BILANCIO DI PREVISIONE		RESIDUI	COMPETENZA	CASSA
3	100		PREVISIONI ORIGINARIE 2018 EUROI			40.012.441,72	70.162.136,68
VENDITA DI BENI E SERVIZI E PROVENTI DERIVANTI DALLA GESTIONE DEI BENI							
VARIAZIONI :							
VARIAZ. FDO PLURIENNALE VINC. :							
PREVISIONI DEFINITIVE 2018 EUROI						39.605.819,82	62.754.336,15
CONTO DEL TESORIERE							
N. I		REVERSALI	IMPORTE DELLE RISCOSSIONI		A N N O T A Z I O N I		
IPROGR.	N. I	IMPORTE	RESIDUI	COMPETENZA			
337I	2749I	826.372,81		826.372,81	826.372,81		
338I	2750I	2.074.646,67		2.074.646,67	2.074.646,67		
339I	2752I	33.807,67		33.807,67	33.807,67		
340I	2753I	55.891,08		55.891,08	55.891,08		
341I	2754I	682.919,52		682.919,52	682.919,52		
342I	2843I	307,64		307,64	307,64		
343I	2849I	1.206,53		1.206,53	1.206,53		
344I	2850I	960,77		960,77	960,77		
345I	2870I	707,60		707,60	707,60		
346I	2871I	131,06		131,06	131,06		
347I	2872I	1.947,42		1.947,42	1.947,42		
348I	2879I	93,55		93,55	93,55		
349I	2882I	92,95		92,95	92,95		
350I	2913I	124,41		124,41	124,41		
351I	2914I	97,01		97,01	97,01		
352I	2915I	262,14		262,14	262,14		
353I	2919I	192,12		192,12	192,12		
354I	2953I	224,52		224,52	224,52		
355I	2954I	246,13		246,13	246,13		
356I	2955I	1.089,19		1.089,19	1.089,19		
357I	2956I	299,95		299,95	299,95		
358I	2957I	45,77		45,77	45,77		
359I	2968I	69,63		69,63	69,63		
360I	2969I	38,72		38,72	38,72		

TIT		TIPOLOGIA	BILANCIO DI PREVISIONE		RESIDUI	COMPETENZA	CASSA
3	100		PREVISIONI ORIGINARIE 2018 EUROI			40.012.441,72	70.162.136,68
VENDITA DI BENI E SERVIZI E PROVENTI DERIVANTI DALLA GESTIONE DEI BENI							
VARIAZIONI :							
VARIAZ. FDO PLURIENNALE VINC. :							
PREVISIONI DEFINITIVE 2018 EUROI						39.605.819,82	62.754.336,15
CONTO DEL TESORIERE							
N. I		REVERSALI	IMPORTO DELLE RISCOSSIONI		A N N O T A Z I O N I		
IPROGR.	I	N. I	IMPORTO	RESIDUI	COMPETENZA		
361I	2970I		262,50		262,50		
362I	2971I		52,50		52,50		
363I	2972I		283,21		283,21		
364I	2977I		156,03		156,03		
365I	2978I		262,07		262,07		
366I	2986I		526,22		526,22		
367I	2987I		617,72		617,72		
368I	2991I		695,59		695,59		
369I	2992I	2.019,85		2.019,85			
370I	2993I	2.517,63		2.517,63			
371I	2994I	2.398,39		2.398,39			
372I	2995I	303,90		303,90			
373I	3021I	17,82		17,82			
374I	3022I	90,29		90,29			
375I	3028I	62,00		62,00			
376I	3035I	223,80		223,80			
377I	3036I	2.075,19		2.075,19			
378I	3037I	2.297,00		2.297,00			
379I	3038I	242,39		242,39			
380I	3039I	287,45		287,45			
381I	3065I	69,63		69,63			
382I	3066I	354,66		354,66			
383I	3067I	554,74		554,74			
384I	3068I	1.227,44		1.227,44			

TIT	TIPOLOGIA	BILANCIO DI PREVISIONE	RESIDUI	COMPETENZA	CASSA
3	100	PREVISIONI ORIGINARIE 2018 EUROI		40.012.441,72	70.162.136,68
VENDITA DI BENI E SERVIZI E PROVENTI DERIVANTI DALLA GESTIONE DEI BENI					
VARIAZIONI :					
VARIAZ. FDO PLURIENNALE VINC. :					
PREVISIONI DEFINITIVE 2018 EUROI					
CONTO DEL TESORIERE					
A N N O T A Z I O N I					
IPROGR.	N.	IMPORTO	RESIDUI	COMPETENZA	
385I	3069I	906,60		906,60	
386I	3096I	64,08		64,08	
387I	3097I	107,96		107,96	
388I	3123I	1.455,19		1.455,19	
389I	3124I	276,39		276,39	
390I	3125I	1.003,90		1.003,90	
391I	3126I	217,57		217,57	
392I	3127I	104,06		104,06	
393I	3143I	21.483,02		21.483,02	
394I	3144I	49.853,28		49.853,28	
395I	3145I	160.318,22		160.318,22	
396I	3146I	312.182,68		312.182,68	
397I	3158I	480.521,70		480.521,70	
398I	3197I	25.000,00		25.000,00	
399I	3230I	272,48		272,48	
400I	3231I	1.153,37		1.153,37	
401I	3232I	337,07		337,07	
402I	3240I	172,54		172,54	
403I	3241I	231,43		231,43	
404I	3249I	93,27		93,27	
405I	3255I	183,21		183,21	
406I	3256I	229,71		229,71	
407I	3265I	418,10		418,10	
408I	3272I	1.481,63		1.481,63	

TIT		TIPOLOGIA	BILANCIO DI PREVISIONE		RESIDUI	COMPETENZA	CASSA
3	100		PREVISIONI ORIGINARIE 2018 EUROI			40.012.441,72	70.162.136,68
VENDITA DI BENI E SERVIZI E PROVENTI DERIVANTI DALLA GESTIONE DEI BENI							
VARIAZIONI :							
VARIAZ. FDO PLURIENNALE VINC. :							
PREVISIONI DEFINITIVE 2018 EUROI						39.605.819,82	62.754.336,15
CONTO DEL TESORIERE							
N. I		REVERSALI	IMPORTO DELLE RISCOSSIONI		A N N O T A Z I O N I		
IPROGR.	N. I	IMPORTO	RESIDUI	COMPETENZA			
409I	3273I	1.508,71		1.508,71			
410I	3274I	789,37		789,37			
411I	3275I	822,83		822,83			
412I	3286I	854,78		854,78			
413I	3291I	627,69		627,69			
414I	3292I	2.221,23		2.221,23			
415I	3293I	5.307,86		5.307,86			
416I	3294I	2.723,62		2.723,62			
417I	3310I	153,68		153,68			
418I	3339I	288,85		288,85			
419I	3340I	1.649,01		1.649,01			
420I	3341I	333,65		333,65			
421I	3349I	477,64		477,64			
422I	3356I	300,67		300,67			
423I	3357I	158,98		158,98			
424I	3424I	2.440,00		2.440,00			
425I	3523I	138.171,41		138.171,41			
426I	3524I	409.564,26		409.564,26			
427I	3525I	307.557,49		307.557,49			
428I	3526I	26.443,49		26.443,49			
429I	3527I	1.714.570,70		1.714.570,70			
430I	3543I	368.424,30		368.424,30			
431I	3544I	826.371,81		826.371,81			
432I	3548I	657.919,52		657.919,52			

TIT		TIPOLOGIA	BILANCIO DI PREVISIONE		RESIDUI	COMPETENZA	CASSA
3	100		PREVISIONI ORIGINARIE	2018 EUROI		40.012.441,72	70.162.136,68
VENDITA DI BENI E SERVIZI E PROVENTI DERIVANTI DALLA GESTIONE DEI BENI							
VARIAZIONI :							
VARIAZ. FDO PLURIENNALE VINC. :							
PREVISIONI DEFINITIVE 2018 EUROI						39.605.819,82	62.754.336,15
CONTO DEL TESORIERE							
N. I		REVERSALI	IMPORTO DELLE RISCOSSIONI		A N N O T A Z I O N I		
IPROGR.	N. I	IMPORTO	RESIDUI	COMPETENZA			
433I	3550I	2.064.798,55		2.064.798,55	2.064.798,55		
434I	3551I	138.171,41		138.171,41	138.171,41		
435I	3552I	672.720,98		672.720,98	672.720,98		
436I	3553I	33.807,67		33.807,67	33.807,67		
437I	3557I	480.521,70		480.521,70	480.521,70		
438I	3558I	160.318,22		160.318,22	160.318,22		
439I	3559I	312.182,68		312.182,68	312.182,68		
440I	3650I	2.440,00		2.440,00	2.440,00		
441I	3665I	180.465,17		180.465,17	180.465,17		
442I	3666I	180.465,17		180.465,17	180.465,17		
443I	3668I	288.494,21		288.494,21	288.494,21		
444I	3679I	1.687,40		1.687,40	1.687,40		
445I	3680I	84,72		84,72	84,72		
446I	3681I	2.028,89		2.028,89	2.028,89		
447I	3682I	382,83		382,83	382,83		
448I	3689I	463,39		463,39	463,39		
449I	3690I	490,27		490,27	490,27		
450I	3691I	175,32		175,32	175,32		
451I	3693I	88,16		88,16	88,16		
452I	3712I	342,00		342,00	342,00		
453I	3717I	333,58		333,58	333,58		
454I	3718I	269,11		269,11	269,11		
455I	3720I	66,88		66,88	66,88		
456I	3721I	166,24		166,24	166,24		

TIT		TIPOLOGIA		BILANCIO DI PREVISIONE		RESIDUI	COMPETENZA	CASSA
3	100			PREVISIONI ORIGINARIE 2018 EUROI			40.012.441,72	70.162.136,68
VENDITA DI BENI E SERVIZI E PROVENTI DERIVANTI DALLA GESTIONE DEI BENI								
VARIAZIONI :								
VARIAZ. FDO PLURIENNALE VINC. :								
PREVISIONI DEFINITIVE 2018 EUROI							39.605.819,82	62.754.336,15
CONTO DEL TESORIERE								
N. I		REVERSALI		IMPORTO DELLE RISCOSSIONI		A N N O T A Z I O N I		
IPROGR.	N. I	IMPORTO	RESIDUI	COMPETENZA				
457I	3730I	209,05		209,05	209,05			
458I	3734I	390,55		390,55	390,55			
459I	3735I	1.196,82		1.196,82	1.196,82			
460I	3736I	661,85		661,85	661,85			
461I	3737I	105,77		105,77	105,77			
462I	3738I	132,05		132,05	132,05			
463I	3739I	487,98		487,98	487,98			
464I	3740I	450,18		450,18	450,18			
465I	3747I	767,27		767,27	767,27			
466I	3749I	375,46		375,46	375,46			
467I	3773I	62,00		62,00	62,00			
468I	3779I	621,20		621,20	621,20			
469I	3780I	25,70		25,70	25,70			
470I	3781I	541,66		541,66	541,66			
471I	3782I	375,10		375,10	375,10			
472I	3783I	151,05		151,05	151,05			
473I	3784I	870,84		870,84	870,84			
474I	3785I	1.087,68		1.087,68	1.087,68			
475I	3786I	626,66		626,66	626,66			
476I	3803I	43,39		43,39	43,39			
477I	3806I	352,58		352,58	352,58			
478I	3807I	424,63		424,63	424,63			
479I	3815I	149,57		149,57	149,57			
480I	3838I	217,28		217,28	217,28			

TIT		TIPOLOGIA		BILANCIO DI PREVISIONE		RESIDUI	COMPETENZA	CASSA
3	100			PREVISIONI ORIGINARIE 2018 EUROI			40.012.441,72	70.162.136,68
VENDITA DI BENI E SERVIZI E PROVENTI DERIVANTI DALLA GESTIONE DEI BENI								
VARIAZIONI :								
VARIAZ. FDO PLURIENNALE VINC. :								
PREVISIONI DEFINITIVE 2018 EUROI							39.605.819,82	62.754.336,15
CONTO DEL TESORIERE								
N. I		REVERSALI		IMPORTE DELLE RISCOSSIONI		A N N O T A Z I O N I		
IPROGR.	N. I	IMPORTE	RESIDUI	COMPETENZA				
481I	3839I	426,11		426,11	426,11			
482I	3841I	160,05		160,05	160,05			
483I	3843I	643,50		643,50	643,50			
484I	3844I	243,12		243,12	243,12			
485I	3845I	46,73		46,73	46,73			
486I	3864I	2.440,00		2.440,00	2.440,00			
487I	3964I	352,32		352,32	352,32			
488I	3965I	66,99		66,99	66,99			
489I	3973I	176,39		176,39	176,39			
490I	3980I	268,13		268,13	268,13			
491I	3990I	209,05		209,05	209,05			
492I	3992I	147,73		147,73	147,73			
493I	3993I	539,60		539,60	539,60			
494I	3996I	39,31		39,31	39,31			
495I	4036I	181,83		181,83	181,83			
496I	4037I	1.416,02		1.416,02	1.416,02			
497I	4062I	152,12		152,12	152,12			
498I	4063I	38,85		38,85	38,85			
499I	4064I	268,79		268,79	268,79			
500I	4100I	643,61		643,61	643,61			
501I	4101I	82,98		82,98	82,98			
502I	4102I	555,71		555,71	555,71			
503I	4188I	29,78		29,78	29,78			
504I	4189I	37,21		37,21	37,21			

TIT		TIPOLOGIA	BILANCIO DI PREVISIONE		RESIDUI	COMPETENZA	CASSA
3	100		PREVISIONI ORIGINARIE 2018 EUROI			40.012.441,72	70.162.136,68
VENDITA DI BENI E SERVIZI E PROVENTI DERIVANTI DALLA GESTIONE DEI BENI							
VARIAZIONI :							
VARIAZ. FDO PLURIENNALE VINC. :							
PREVISIONI DEFINITIVE 2018 EUROI						39.605.819,82	62.754.336,15
CONTO DEL TESORIERE							
N. I		REVERSALI	IMPORTO DELLE RISCOSSIONI		A N N O T A Z I O N I		
IPROGR.	I	N. I	IMPORTO	RESIDUI	COMPETENZA		
505I	4201I		268,13		268,13		
506I	4209I		33,81		33,81		
507I	4211I		119,57		119,57		
508I	4215I		615,56		615,56		
509I	4216I		587,87		587,87		
510I	4217I		209,22		209,22		
511I	4218I		71,50		71,50		
512I	4219I		76,92		76,92		
513I	4220I		70,81		70,81		
514I	4221I		145,28		145,28		
515I	4235I		62,00		62,00		
516I	4240I		9,47		9,47		
517I	4241I		207,22		207,22		
518I	4242I		1.145,25		1.145,25		
519I	4254I		43,39		43,39		
520I	4264I		273,32		273,32		
521I	4265I		1,30		1,30		
522I	4266I		306,34		306,34		
523I	4267I		1,84		1,84		
524I	4277I		217,28		217,28		
525I	4407I		2.440,00		2.440,00		
526I	4433I		54.884,81		54.884,81		
527I	4434I		409.564,26		409.564,26		
528I	4436I		21.483,02		21.483,02		



TIT		TIPOLOGIA	BILANCIO DI PREVISIONE		RESIDUI	COMPETENZA	CASSA
3	100		PREVISIONI ORIGINARIE 2018 EUROI			40.012.441,72	70.162.136,68
VENDITA DI BENI E SERVIZI E PROVENTI DERIVANTI DALLA GESTIONE DEI BENI							
VARIAZIONI :							
VARIAZ. FDO PLURIENNALE VINC. :							
PREVISIONI DEFINITIVE 2018 EUROI						39.605.819,82	62.754.336,15
CONTO DEL TESORIERE							
N. I		REVERSALI	IMPORTE DELLE RISCOSSIONI		A N N O T A Z I O N I		
IPROGR.	N. I	IMPORTE	RESIDUI	COMPETENZA			
529I	4439I	49.404,48		49.404,48	49.404,48		
530I	4440I	156,79		156,79	156,79		
531I	4494I	332,06		332,06	332,06		
532I	4496I	184,87		184,87	184,87		
533I	4534I	149,52		149,52	149,52		
534I	4535I	15,21		15,21	15,21		
535I	4542I	119,50		119,50	119,50		
536I	4543I	148,63		148,63	148,63		
537I	4544I	151,39		151,39	151,39		
538I	4549I	63,03		63,03	63,03		
539I	4550I	190,65		190,65	190,65		
540I	4557I	641,15		641,15	641,15		
541I	4575I	672.720,98		672.720,98	672.720,98		
TOTALI						25.980.193,67	25.980.193,67

TIT		TIPOLOGIA	BILANCIO DI PREVISIONE		RESIDUI	COMPETENZA	CASSA
3		300	PREVISIONI DEL RESIDUO 2017 EUROI		,11		
INTERESSI ATTIVI							
VARIAZIONI :							
IDEL. N. 5/C DEL 21.02.2018					37.271,43		
IDEL. N. 33/A DEL 17.07.2018					37.269,11-		
VARIANZ. FDO PLURIENNALE VINC. :							
PREVISIONI DEFINITIVE 2018 EUROI					2,43		
CONTO DEL TESORIERE							
N. REVERSALI		IMPORTE		DELLE RISCOSSIONI		A N N O T A Z I O N I	
IPROGR.	N.	IMPORTE	RESIDUI	COMPETENZA			
11	27561	2,43	2,43		2,43		
TOTALI							
			2,43		2,43		

TIT		TIPOLOGIA	BILANCIO DI PREVISIONE		RESIDUI	COMPETENZA	CASSA
3		300	PREVISIONI ORIGINARIE 2018 EUROI				,111
INTERESSI ATTIVI							
I VARIAZIONI :							
IDEL. N. 5/C DEL 21.02.2018							
IDEL. N. 33/A DEL 17.07.2018							
IDEL. N. 4748/A DEL 12.07.2018							
						1,00	1,00
I VARIAZ. FDO PLURIENNALE VINC. :							
I PREVISIONI DEFINITIVE 2018 EUROI							
						1,00	3,431
CONTO DEL TESORIERE							
A N N O T A Z I O N I							
IPROGR.	N.	REVERSALI	IMPOR TO	DELLE RISCOSSIONI	RESIDUI	COMPETENZA	
	11	145I	900,72			900,72	
	21	146I	3,23			3,23	
	31	147I	,53			,53	
	41	158I	13,99			13,99	
	51	159I	8,39			8,39	
	61	160I	,43			,43	
	71	161I	,37			,37	
	81	163I	14,89			14,89	
	91	164I	,13			,13	
	101	175I	,02			,02	
	111	176I	,04			,04	
	121	186I	2,06			2,06	
	131	188I	11,23			11,23	
	141	189I	,05			,05	
	151	212I	74,00			74,00	
	161	213I	,03			,03	
	171	220I	,83			,83	
	181	221I	,44			,44	
	191	222I	280,11			280,11	
	201	230I	,69			,69	
	211	231I	,39			,39	
	221	235I	,17			,17	
	231	236I	,49			,49	
	241	237I	206,37			206,37	

TIT		TIPOLOGIA	BILANCIO DI PREVISIONE		RESIDUI	COMPETENZA	CASSA
3	300		PREVISIONI ORIGINARIE 2018 EUROI				,111
INTERESSI ATTIVI							
VARIAZIONI :							
VARIAZ. FDO PLURIENNALE VINC. :							
PREVISIONI DEFINITIVE 2018 EUROI					1,00		3,431
CONTO DEL TESORIERE							
N. I		REVERSALI	IMPOR TO DELLE RISCOSSIONI		A N N O T A Z I O N I		
IPROGR.	N. I	IMPOR TO	RESIDUI	COMPETENZA			
25I	253I	2,48		2,48	2,48		
26I	256I	1,12		1,12	1,12		
27I	257I	,66		,66	,66		
28I	261I	23,17		23,17	23,17		
29I	262I	631,89		631,89	631,89		
30I	263I	,14		,14	,14		
31I	264I	,87		,87	,87		
32I	275I	4,00		4,00	4,00		
33I	276I	7,51		7,51	7,51		
34I	284I	3,90		3,90	3,90		
35I	285I	1,67		1,67	1,67		
36I	291I	117,02		117,02	117,02		
37I	292I	,12		,12	,12		
38I	293I	2,62		2,62	2,62		
39I	297I	177,64		177,64	177,64		
40I	298I	683,56		683,56	683,56		
41I	299I	1,48		1,48	1,48		
42I	300I	2,12		2,12	2,12		
43I	312I	7,82		7,82	7,82		
44I	313I	5,45		5,45	5,45		
45I	323I	9,86		9,86	9,86		
46I	324I	5,14		5,14	5,14		
47I	331I	92,27		92,27	92,27		
48I	332I	,51		,51	,51		

TIT	TIPOLOGIA	BILANCIO DI PREVISIONE		RESIDUI	COMPETENZA	CASSA
3	300	PREVISIONI ORIGINARIE 2018 EUROI				,111
INTERESSI ATTIVI						
VARIAZIONI :						
VARIAZ. FDO PLURIENNALE VINC. :						
PREVISIONI DEFINITIVE 2018 EUROI					1,00	3,431
CONTO DEL TESORIERE						
A N N O T A Z I O N I						
IPROGR.	N.	REVERSALI	IMPOR TO	DELLE RISCOSSIONI	COMPETENZA	
I	I	IMPOR TO	RESIDUI	COMPETENZA		
49I	333I	,12		,12		,12
50I	338I	206,35		206,35		206,35
51I	339I	,22		,22		,22
52I	346I	,47		,47		,47
53I	347I	1,01		1,01		1,01
54I	359I	1,93		1,93		1,93
55I	360I	1,55		1,55		1,55
56I	363I	5,08		5,08		5,08
57I	364I	,02		,02		,02
58I	372I	,35		,35		,35
59I	373I	,21		,21		,21
60I	375I	,03		,03		,03
61I	377I	3,94		3,94		3,94
62I	378I	,02		,02		,02
63I	388I	,58		,58		,58
64I	389I	,50		,50		,50
65I	398I	,46		,46		,46
66I	399I	,54		,54		,54
67I	414I	2,68		2,68		2,68
68I	415I	1,31		1,31		1,31
69I	418I	52,98		52,98		52,98
70I	420I	,21		,21		,21
71I	421I	,04		,04		,04
72I	432I	3,96		3,96		3,96

TIT		TIPOLOGIA	BILANCIO DI PREVISIONE		RESIDUI	COMPETENZA	CASSA
3		300	PREVISIONI ORIGINARIE 2018 EUROI				,111
INTERESSI ATTIVI							
VARIAZIONI :							
VARIAZ. FDO PLURIENNALE VINC. :							
PREVISIONI DEFINITIVE 2018 EUROI						1,00	3,431
CONTO DEL TESORIERE							
N. I		REVERSALI	IMPORTE DELLE RISCOSSIONI		A N N O T A Z I O N I		
IPROGR.	N. I	IMPORTE	RESIDUI	COMPETENZA			
731	4331	,21		,21			
741	4341	75,36		75,36			
751	4351	61,39		61,39			
761	4361	4,49		4,49			
771	4371	,13		,13			
781	4381	,08		,08			
791	4411	245,96		245,96			
801	4451	1,33		1,33			
811	4461	1,29		1,29			
821	4541	,12		,12			
831	4551	,22		,22			
841	4571	13,54		13,54			
851	4581	,05		,05			
861	5421	104,39		104,39			
871	5431	62,41		62,41			
881	5441	,07		,07			
891	5601	,03		,03			
901	5621	,70		,70			
911	5641	,15		,15			
921	5661	,01		,01			
931	5711	,22		,22			
941	5751	,32		,32			
951	5781	,11		,11			
961	5821	,01		,01			

TIT	TIPOLOGIA	BILANCIO DI PREVISIONE	RESIDUI	COMPETENZA	CASSA	
3	300	PREVISIONI ORIGINARIE 2018 EUROI			,111	
INTERESSI ATTIVI						
VARIAZIONI :						
VARIAZ. FDO PLURIENNALE VINC. :						
PREVISIONI DEFINITIVE 2018 EUROI				1,00	3,431	
CONTO DEL TESORIERE						
A N N O T A Z I O N I						
IPROGR.	N.	REVERSALI	IMPOR TO	DELLE RISCOSSIONI	COMPETENZA	
I	I	IMPOR TO	RESIDUI	COMPETENZA		
97I	592I	1,93		1,93		
98I	594I	,01		,01		
99I	599I	1,90		1,90		
100I	605I	3,15		3,15		
101I	611I	7,70		7,70		
102I	620I	,72		,72		
103I	632I	,08		,08		
104I	634I	,07		,07		
105I	640I	,30		,30		
106I	644I	,52		,52		
107I	661I	,06		,06		
108I	664I	,11		,11		
109I	669I	1,58		1,58		
110I	672I	,07		,07		
111I	823I	80,79		80,79		
112I	824I	,06		,06		
113I	828I	,34		,34		
114I	832I	,07		,07		
115I	834I	98,88		98,88		
116I	835I	27,37		27,37		
117I	836I	,14		,14		
118I	838I	,05		,05		
119I	842I	,64		,64		
120I	845I	,06		,06		

TIT	TIPOLOGIA	BILANCIO DI PREVISIONE	RESIDUI	COMPETENZA	CASSA
3	300	PREVISIONI ORIGINARIE 2018 EUROI			,111
INTERESSI ATTIVI					
VARIAZIONI :					
VARIAZ. FDO PLURIENNALE VINC. :					
PREVISIONI DEFINITIVE 2018 EUROI				1,00	3,431
CONTO DEL TESORIERE					
A N N O T A Z I O N I					
IPROGR.	N.	REVERSALI	IMPORTE	DELLE RISCOSSIONI	
		IMPORTE	RESIDUI	COMPETENZA	
1211	8491	,05		,05	
1221	8511	,03		,03	
1231	8541	,15		,15	
1241	8651	43,87		43,87	
1251	8661	44,69		44,69	
1261	8671	,20		,20	
1271	8741	,82		,82	
1281	8831	,48		,48	
1291	8861	36,31		36,31	
1301	8871	19,01		19,01	
1311	8881	,30		,30	
1321	8921	1,08		1,08	
1331	9001	4,06		4,06	
1341	9031	35,08		35,08	
1351	9041	,14		,14	
1361	9081	11,91		11,91	
1371	9091	,01		,01	
1381	9151	1,18		1,18	
1391	9181	,06		,06	
1401	9211	69,36		69,36	
1411	9221	,10		,10	
1421	9241	,01		,01	
1431	9351	,04		,04	
1441	9371	,04		,04	



TIT		TIPOLOGIA	BILANCIO DI PREVISIONE		RESIDUI	COMPETENZA	CASSA
3		300	PREVISIONI ORIGINARIE 2018 EUROI				,111
INTERESSI ATTIVI							
VARIAZIONI :							
VARIAZ. FDO PLURIENNALE VINC. :							
PREVISIONI DEFINITIVE 2018 EUROI						1,00	3,431
CONTO DEL TESORIERE							
N. I		REVERSALI	IMPORTO DELLE RISCOSSIONI		A N N O T A Z I O N I		
IPROGR.	N. I	IMPORTO	RESIDUI	COMPETENZA			
145I	940I	,07		,07			
146I	987I	255,98		255,98			
147I	988I	1,61		1,61			
148I	993I	6,01		6,01			
149I	995I	,45		,45			
150I	998I	,05		,05			
151I	1001I	,35		,35			
152I	1005I	,53		,53			
153I	1013I	,04		,04			
154I	1027I	,46		,46			
155I	1034I	,07		,07			
156I	1036I	,01		,01			
157I	1039I	,02		,02			
158I	1042I	21,32		21,32			
159I	1043I	1,38		1,38			
160I	1067I	1,56		1,56			
161I	1075I	101,18		101,18			
162I	1076I	54,74		54,74			
163I	1077I	,88		,88			
164I	1085I	9,95		9,95			
165I	1101I	3,50		3,50			
166I	1104I	,04		,04			
167I	1116I	149,12		149,12			
168I	1125I	12,43		12,43			

TIT		TIPOLOGIA		BILANCIO DI PREVISIONE		RESIDUI	COMPETENZA	CASSA
3		300		PREVISIONI ORIGINARIE 2018 EUROI				,111
INTERESSI ATTIVI								
VARIAZIONI :								
VARIAZ. FDO PLURIENNALE VINC. :								
PREVISIONI DEFINITIVE 2018 EUROI						1,00		3,431
CONTO DEL TESORIERE								
N. I		REVERSALI		IMPOR TO DELLE RISCOSSIONI		A N N O T A Z I O N I		
IPROGR.	N. I	IMPOR TO	RESIDUI	COMPETENZA				
169I	1126I	1,39		1,39		1,39		
170I	1146I	8,30		8,30		8,30		
171I	1159I	15,54		15,54		15,54		
172I	1176I	,20		,20		,20		
173I	1184I	1,65		1,65		1,65		
174I	1190I	2,86		2,86		2,86		
175I	1194I	12,00		12,00		12,00		
176I	1195I	,09		,09		,09		
177I	1203I	,13		,13		,13		
178I	1205I	,03		,03		,03		
179I	1210I	,90		,90		,90		
180I	1232I	,62		,62		,62		
181I	1242I	1,02		1,02		1,02		
182I	1244I	,04		,04		,04		
183I	1250I	,38		,38		,38		
184I	1251I	66,68		66,68		66,68		
185I	1252I	60,14		60,14		60,14		
186I	1253I	,24		,24		,24		
187I	1264I	2,07		2,07		2,07		
188I	1266I	,14		,14		,14		
189I	1269I	,08		,08		,08		
190I	1546I	42,90		42,90		42,90		
191I	1552I	838,26		838,26		838,26		
192I	1553I	5,08		5,08		5,08		

TIT		TIPOLOGIA	BILANCIO DI PREVISIONE		RESIDUI	COMPETENZA	CASSA
3		300	PREVISIONI ORIGINARIE 2018 EUROI				,111
INTERESSI ATTIVI							
VARIAZIONI :							
VARIAZ. FDO PLURIENNALE VINC. :							
						1,00	3,431
CONTO DEL TESORIERE							
A N N O T A Z I O N I							
IPROGR.	N.	REVERSALI	IMPOR TO	DELLE RISCOSSIONI	RESIDUI	COMPETENZA	
193I	1556I		12,01			12,01	
194I	1564I		1,00			1,00	
195I	1578I		,18			,18	
196I	1581I		,92			,92	
197I	1590I		2,60			2,60	
198I	1593I		,33			,33	
199I	1642I		32,94			32,94	
200I	1643I		,22			,22	
201I	1648I		6,10			6,10	
202I	1655I		3,84			3,84	
203I	1658I		25,08			25,08	
204I	1659I		21,99			21,99	
205I	1660I		,09			,09	
206I	1664I		1,09			1,09	
207I	1667I		1,65			1,65	
208I	1669I		,05			,05	
209I	1680I		81,19			81,19	
210I	1686I		1.441,92			1.441,92	
211I	1687I		2,33			2,33	
212I	1696I		18,74			18,74	
213I	1703I		4,70			4,70	
214I	1706I		,10			,10	
215I	1712I		,12			,12	
216I	1714I		,04			,04	

TIT		TIPOLOGIA	BILANCIO DI PREVISIONE		RESIDUI	COMPETENZA	CASSA
3		300	PREVISIONI ORIGINARIE 2018 EUROI				,111
INTERESSI ATTIVI							
VARIAZIONI :							
VARIAZ. FDO PLURIENNALE VINC. :							
PREVISIONI DEFINITIVE 2018 EUROI						1,00	3,431
CONTO DEL TESORIERE							
N. I		REVERSALI	IMPORTE DELLE RISCOSSIONI		A N N O T A Z I O N I		
IPROGR.	N. I	IMPORTE	RESIDUI	COMPETENZA			
217I	1726I	654,69		654,69	654,69		
218I	1727I	419,66		419,66	419,66		
219I	1728I	7,68		7,68	7,68		
220I	1732I	14,22		14,22	14,22		
221I	1757I	26,77		26,77	26,77		
222I	1761I	7,03		7,03	7,03		
223I	1764I	,05		,05	,05		
224I	1840I	2,22		2,22	2,22		
225I	1844I	,82		,82	,82		
226I	1859I	3,60		3,60	3,60		
227I	1861I	,05		,05	,05		
228I	1888I	188,40		188,40	188,40		
229I	1889I	,03		,03	,03		
230I	1902I	6,83		6,83	6,83		
231I	1913I	1,08		1,08	1,08		
232I	2414I	14,41		14,41	14,41		
233I	2415I	,25		,25	,25		
234I	2419I	4,86		4,86	4,86		
235I	2431I	6,84		6,84	6,84		
236I	2434I	,19		,19	,19		
237I	2462I	,43		,43	,43		
238I	2466I	,26		,26	,26		
239I	2467I	2,03		2,03	2,03		
240I	2474I	,19		,19	,19		



TIT		TIPOLOGIA		BILANCIO DI PREVISIONE		RESIDUI	COMPETENZA	CASSA
3		300		PREVISIONI ORIGINARIE 2018 EUROI				,111
INTERESSI ATTIVI								
VARIAZIONI :								
VARIAZ. FDO PLURIENNALE VINC. :								
PREVISIONI DEFINITIVE 2018 EUROI						1,00		3,431
CONTO DEL TESORIERE								
N. I		REVERSALI		IMPORTE DELLE RISCOSSIONI		A N N O T A Z I O N I		
IPROGR.	N. I	IMPORTE	RESIDUI	COMPETENZA				
265I	2867I	331,60		331,60	331,60			
266I	2868I	891,61		891,61	891,61			
267I	2869I	4,25		4,25	4,25			
268I	2873I	15,38		15,38	15,38			
269I	2875I	,31		,31	,31			
270I	2884I	,57		,57	,57			
271I	2904I	,19		,19	,19			
272I	2908I	67,89		67,89	67,89			
273I	2909I	13,35		13,35	13,35			
274I	2910I	44,45		44,45	44,45			
275I	2911I	1,81		1,81	1,81			
276I	2912I	,17		,17	,17			
277I	2916I	,54		,54	,54			
278I	2918I	1,01		1,01	1,01			
279I	2920I	,32		,32	,32			
280I	2952I	,04		,04	,04			
281I	2958I	7,44		7,44	7,44			
282I	2966I	1,78		1,78	1,78			
283I	2973I	1,87		1,87	1,87			
284I	2975I	,05		,05	,05			
285I	2982I	212,51		212,51	212,51			
286I	2983I	344,77		344,77	344,77			
287I	2985I	1,25		1,25	1,25			
288I	2996I	18,65		18,65	18,65			

TIT		TIPOLOGIA		BILANCIO DI PREVISIONE		RESIDUI	COMPETENZA	CASSA
3		300		PREVISIONI ORIGINARIE 2018 EUROI				,11
INTERESSI ATTIVI								
VARIAZIONI :								
VARIAZ. FDO PLURIENNALE VINC. :								
PREVISIONI DEFINITIVE 2018 EUROI						1,00		3,43
CONTO DEL TESORIERE								
N. I		REVERSALI		IMPORTO DELLE RISCOSSIONI		A N N O T A Z I O N I		
IPROGR.	N. I	IMPORTO	RESIDUI	COMPETENZA				
289I	3020I	4,32		4,32		4,32		
290I	3023I	5,97		5,97		5,97		
291I	3024I	,04		,04		,04		
292I	3031I	1.011,89		1.011,89		1.011,89		
293I	3032I	1.290,54		1.290,54		1.290,54		
294I	3033I	257,86		257,86		257,86		
295I	3034I	7,71		7,71		7,71		
296I	3040I	8,61		8,61		8,61		
297I	3064I	34,17		34,17		34,17		
298I	3070I	5,86		5,86		5,86		
299I	3084I	7,08		7,08		7,08		
300I	3091I	2,46		2,46		2,46		
301I	3098I	,10		,10		,10		
302I	3110I	1,41		1,41		1,41		
303I	3120I	,02		,02		,02		
304I	3121I	62,80		62,80		62,80		
305I	3122I	,04		,04		,04		
306I	3128I	8,09		8,09		8,09		
307I	3140I	2,49		2,49		2,49		
308I	3238I	419,18		419,18		419,18		
309I	3239I	,74		,74		,74		
310I	3242I	1,12		1,12		1,12		
311I	3244I	,18		,18		,18		
312I	3250I	,25		,25		,25		

TIT		TIPOLOGIA	BILANCIO DI PREVISIONE		RESIDUI	COMPETENZA	CASSA
3		300	PREVISIONI ORIGINARIE 2018 EUROI				,111
INTERESSI ATTIVI							
VARIAZIONI :							
VARIAZ. FDO PLURIENNALE VINC. :							
PREVISIONI DEFINITIVE 2018 EUROI					1,00		3,431
CONTO DEL TESORIERE							
N. I		REVERSALI	IMPORTO DELLE RISCOSSIONI		A N N O T A Z I O N I		
IPROGR.	N. I	IMPORTO	RESIDUI	COMPETENZA			
313I	3252I	,07		,07			
314I	3254I	,41		,41			
315I	3257I	,42		,42			
316I	3260I	,30		,30			
317I	3268I	281,50		281,50	281,50		
318I	3270I	193,52		193,52	193,52		
319I	3271I	1,12		1,12	1,12		
320I	3276I	9,05		9,05	9,05		
321I	3285I	3,30		3,30	3,30		
322I	3288I	1.283,51		1.283,51	1.283,51		
323I	3289I	203,61		203,61	203,61		
324I	3290I	6,88		6,88	6,88		
325I	3295I	8,78		8,78	8,78		
326I	3309I	20,57		20,57	20,57		
327I	3311I	7,66		7,66	7,66		
328I	3312I	,05		,05	,05		
329I	3342I	2,19		2,19	2,19		
330I	3348I	5,25		5,25	5,25		
331I	3350I	,28		,28	,28		
332I	3352I	,28		,28	,28		
333I	3355I	,03		,03	,03		
334I	3358I	,27		,27	,27		
335I	3362I	,14		,14	,14		
336I	3676I	721,20		721,20	721,20		



TIT		TIPOLOGIA		BILANCIO DI PREVISIONE		RESIDUI	COMPETENZA	CASSA
3		300		PREVISIONI ORIGINARIE 2018 EUROI				,11I
INTERESSI ATTIVI								
VARIAZIONI :								
VARIAZ. FDO PLURIENNALE VINC. :								
PREVISIONI DEFINITIVE 2018 EUROI						1,00 I		3,43I
CONTO DEL TESORIERE								
REVERSALI				IMPORTO DELLE RISCOSSIONI			A N N O T A Z I O N I	
IPROGR.	N.	I	IMPORTO	RESIDUI	COMPETENZA			
337I	3677I		883,35 I		883,35 I	883,35 I		
338I	3678I		9,82 I		9,82 I	9,82 I		
339I	3683I		27,08 I		27,08 I	27,08 I		
340I	3694I		,09 I		,09 I	,09 I		
341I	3697I		,15 I		,15 I	,15 I		
342I	3709I		22,61 I		22,61 I	22,61 I		
343I	3710I		19,89 I		19,89 I	19,89 I		
344I	3711I		,05 I		,05 I	,05 I		
345I	3713I		,73 I		,73 I	,73 I		
346I	3715I		,38 I		,38 I	,38 I		
347I	3722I		2,46 I		2,46 I	2,46 I		
348I	3731I		93,63 I		93,63 I	93,63 I		
349I	3732I		96,76 I		96,76 I	96,76 I		
350I	3733I		,39 I		,39 I	,39 I		
351I	3741I		4,80 I		4,80 I	4,80 I		
352I	3772I		3,68 I		3,68 I	3,68 I		
353I	3776I		335,32 I		335,32 I	335,32 I		
354I	3777I		31,47 I		31,47 I	31,47 I		
355I	3778I		1,76 I		1,76 I	1,76 I		
356I	3787I		7,55 I		7,55 I	7,55 I		
357I	3802I		13,31 I		13,31 I	13,31 I		
358I	3804I		,01 I		,01 I	,01 I		
359I	3808I		1,25 I		1,25 I	1,25 I		
360I	3814I		5,46 I		5,46 I	5,46 I		

TIT		TIPOLOGIA		BILANCIO DI PREVISIONE		RESIDUI	COMPETENZA	CASSA
3		300		PREVISIONI ORIGINARIE 2018 EUROI				,111
INTERESSI ATTIVI								
VARIAZIONI :								
VARIAZ. FDO PLURIENNALE VINC. :								
PREVISIONI DEFINITIVE 2018 EUROI						1,00		3,431
CONTO DEL TESORIERE								
N. I		REVERSALI		IMPORTE DELLE RISCOSSIONI		A N N O T A Z I O N I		
IPROGR.	N. I	IMPORTE	RESIDUI	COMPETENZA				
361I	3816I	,37		,37				
362I	3820I	,22		,22				
363I	3831I	1,69		1,69				
364I	3837I	,06		,06				
365I	3846I	82,50		82,50				
366I	3847I	5,42		5,42				
367I	3849I	,16		,16				
368I	3966I	5,20		5,20				
369I	3972I	2,33		2,33				
370I	3974I	,20		,20				
371I	3976I	,09		,09				
372I	3979I	,13		,13				
373I	3981I	1,07		1,07				
374I	3983I	,33		,33				
375I	3991I	,16		,16				
376I	3999I	1,55		1,55				
377I	4028I	2,01		2,01				
378I	4034I	55,88		55,88				
379I	4035I	,81		,81				
380I	4038I	3,52		3,52				
381I	4058I	8,76		8,76				
382I	4065I	1,08		1,08				
383I	4068I	2,91		2,91				
384I	4083I	,21		,21				

TIT	TIPOLOGIA	BILANCIO DI PREVISIONE	RESIDUI	COMPETENZA	CASSA	
3	300	PREVISIONI ORIGINARIE 2018 EUROI			,11	
INTERESSI ATTIVI						
VARIAZIONI :						
VARIAZ. FDO PLURIENNALE VINC. :						
PREVISIONI DEFINITIVE 2018 EUROI				1,00	3,43	
CONTO DEL TESORIERE						
A N N O T A Z I O N I						
IPROGR.	N.	REVERSALI	IMPOR TO	DELLE RISCOSSIONI	RESIDUI	COMPETENZA
		IMPOR TO				
385I	4092I	,43			,43	
386I	4095I	,03			,03	
387I	4114I	5,02			5,02	
388I	4116I	,09			,09	
389I	4190I	,06			,06	
390I	4193I	,10			,10	
391I	4202I	1,12			1,12	
392I	4205I	,36			,36	
393I	4213I	55,67			55,67	
394I	4214I	,17			,17	
395I	4222I	7,32			7,32	
396I	4224I	2,11			2,11	
397I	4237I	287,90			287,90	
398I	4238I	74,62			74,62	
399I	4239I	,88			,88	
400I	4243I	3,23			3,23	
401I	4253I	6,27			6,27	
402I	4255I	,01			,01	
403I	4269I	3,10			3,10	
404I	4273I	,47			,47	
405I	4276I	,04			,04	
406I	4278I	,36			,36	
407I	4280I	,10			,10	
408I	4525I	,27			,27	

TIT		TIPOLOGIA		BILANCIO DI PREVISIONE		RESIDUI	COMPETENZA	CASSA
3		300		PREVISIONI ORIGINARIE 2018 EUROI				,11
INTERESSI ATTIVI								
VARIAZIONI :								
VARIAZ. FDO PLURIENNALE VINC. :								
PREVISIONI DEFINITIVE 2018 EUROI						1,00		3,43
CONTO DEL TESORIERE								
N.		REVERSALI		IMPORTE		DELLE RISCOSSIONI		A N N O T A Z I O N I
IPROGR.	N.	IMPORTE	RESIDUI	COMPETENZA				
409I	4527I	,02		,02		,02		
410I	4536I	,17		,17		,17		
411I	4539I	,14		,14		,14		
412I	4541I	,01		,01		,01		
413I	4547I	,05		,05		,05		
414I	4548I	,06		,06		,06		
415I	4551I	,35		,35		,35		
416I	4554I	,10		,10		,10		
417I	4556I	,04		,04		,04		
418I	4558I	2,67		2,67		2,67		
TOTALI				19.939,25		19.939,25		

TIT		TIPOLOGIA	BILANCIO DI PREVISIONE		RESIDUI	COMPETENZA	CASSA
3	400		PREVISIONI DEL RESIDUO 2017 EUROI				
ALTRE ENTRATE DA REDDITI DA CAPITALE							
VARIAZIONI :			DEL. N. 33/A DEL 17.07.2018		1.861,13		
VARIAZ. FDO PLURIENNALE VINC. :							
PREVISIONI DEFINITIVE 2018 EUROI					1.861,13		
CONTO DEL TESORIERE							
N. REVERSALI		IMPORTE DELLE RISCOSSIONI		A N N O T A Z I O N I			
IPROGR.	N.	IMPORTE	RESIDUI	COMPETENZA			
11	701	1.861,13	1.861,13		1.861,13		
TOTALI			1.861,13		1.861,13		



TIT	TIPOLOGIA	BILANCIO DI PREVISIONE	RESIDUI	COMPETENZA	CASSA
3	500	IPREVISIONI DEL RESIDUO 2017 EUROI	2.524.307,98		
RIMBORSI E ALTRE ENTRATE CORRENTI					
I VARIAZIONI :					
IDEL. N. 5/C DEL 21.02.2018			519.695,47		
IDEL. N. 33/A DEL 17.07.2018			105.760,18		
I VARIAZ. FDO PLURIENNALE VINC. :					
I PREVISIONI DEFINITIVE 2018 EUROI					
			2.938.243,27		
CONTO DEL TESORIERE					
A N N O T A Z I O N I					
IPROGR.	N.	REVERSALI	IMPORTE	DELLE RISCOSSIONI	COMPETENZA
		IMPORTE	RESIDUI		
11	41	441,68	441,68		441,68
21	51	204,00	204,00		204,00
31	271	405,53	405,53		405,53
41	291	600,00	600,00		600,00
51	311	30,00	30,00		30,00
61	5061	772,02	772,02		772,02
71	5071	700,18	700,18		700,18
81	5191	1.137,64	1.137,64		1.137,64
91	5211	363,93	363,93		363,93
101	5241	242,62	242,62		242,62
111	5251	50.000,00	50.000,00		50.000,00
121	5291	607,56	607,56		607,56
131	5311	53,98	53,98		53,98
141	5321	4.736,75	4.736,75		4.736,75
151	5341	101,34	101,34		101,34
161	5411	10.830,00	10.830,00		10.830,00
171	5451	89,55	89,55		89,55
181	5461	149,60	149,60		149,60
191	5501	304,00	304,00		304,00
201	5511	27.404,16	27.404,16		27.404,16
211	5521	832,83	832,83		832,83
221	6821	723,70	723,70		723,70
231	6831	93.806,06	93.806,06		93.806,06
241	6841	25,74	25,74		25,74

TIT		TIPOLOGIA		BILANCIO DI PREVISIONE		RESIDUI	COMPETENZA	CASSA
3	500			PREVISIONI DEL RESIDUO 2017 EUROI		2.524.307,98		
RIMBORSI E ALTRE ENTRATE CORRENTI								
VARIAZIONI :								
VARIAZ. FDO PLURIENNALE VINC. :								
PREVISIONI DEFINITIVE 2018 EUROI						2.938.243,27		
CONTO DEL TESORIERE								
N. I		REVERSALI		IMPORTO DELLE RISCOSSIONI		A N N O T A Z I O N I		
IPROGR.	N. I	IMPORTO	RESIDUI	COMPETENZA				
25I	685I	212,28	212,28	212,28				
26I	686I	132.678,77	132.678,77	132.678,77				
27I	687I	3.201,89	3.201,89	3.201,89				
28I	689I	280,39	280,39	280,39				
29I	698I	393,28	393,28	393,28				
30I	702I	2,43	2,43	2,43				
31I	703I	28.866,42	28.866,42	28.866,42				
32I	718I	461,90	461,90	461,90				
33I	726I	22.674,62	22.674,62	22.674,62				
34I	727I	395,51	395,51	395,51				
35I	728I	80.937,73	80.937,73	80.937,73				
36I	1212I	130.025,22	130.025,22	130.025,22				
37I	1217I	156,35	156,35	156,35				
38I	1219I	3.780,00	3.780,00	3.780,00				
39I	1220I	2.967,00	2.967,00	2.967,00				
40I	1222I	935,57	935,57	935,57				
41I	1223I	204,13	204,13	204,13				
42I	1290I	33.999,93	33.999,93	33.999,93				
43I	1292I	3.928,01	3.928,01	3.928,01				
44I	1298I	131.806,89	131.806,89	131.806,89				
45I	1300I	205,70	205,70	205,70				
46I	1303I	75.455,13	75.455,13	75.455,13				
47I	1309I	30.343,31	30.343,31	30.343,31				
48I	1311I	304,00	304,00	304,00				



TIT		TIPOLOGIA	BILANCIO DI PREVISIONE		RESIDUI	COMPETENZA	CASSA
3	500		PREVISIONI DEL RESIDUO 2017 EUROI		2.524.307,98		
RIMBORSI E ALTRE ENTRATE CORRENTI							
VARIAZIONI :							
VARIAZ. FDO PLURIENNALE VINC. :							
PREVISIONI DEFINITIVE 2018 EUROI					2.938.243,27		
CONTO DEL TESORIERE							
N. I		REVERSALI	IMPORTO DELLE RISCOSSIONI		A N N O T A Z I O N I		
IPROGR.	N. I	IMPORTO	RESIDUI	COMPETENZA			
49I	1312I	13,01	13,01		13,01		
50I	1368I	77,94	77,94		77,94		
51I	1442I	9.465,31	9.465,31		9.465,31		
52I	1511I	133,15	133,15		133,15		
53I	1512I	132,67	132,67		132,67		
54I	1526I	795,51	795,51		795,51		
55I	1528I	716,61	716,61		716,61		
56I	1530I	478,16	478,16		478,16		
57I	1961I	122.250,27	122.250,27		122.250,27		
58I	1982I	370.692,51	370.692,51		370.692,51		
59I	1983I	319.442,52	319.442,52		319.442,52		
60I	2053I	35.643,01	35.643,01		35.643,01		
61I	2163I	446,52	446,52		446,52		
62I	2166I	246,35	246,35		246,35		
63I	2543I	304,00	304,00		304,00		
64I	3204I	8.796,28	8.796,28		8.796,28		
65I	3427I	277,24	277,24		277,24		
66I	3428I	164,77	164,77		164,77		
67I	3430I	733,86	733,86		733,86		
68I	3472I	440,01	440,01		440,01		
69I	3518I	797,14	797,14		797,14		
70I	3654I	304,00	304,00		304,00		
71I	3659I	145,63	145,63		145,63		
72I	4161I	140,00	140,00		140,00		

TIT		TIPOLOGIA	BILANCIO DI PREVISIONE		RESIDUI	COMPETENZA	CASSA
3	500		PREVISIONI DEL RESIDUO 2017 EUROI		2.524.307,98		
RIMBORSI E ALTRE ENTRATE CORRENTI							
VARIAZIONI :							
VARIAZ. FDO PLURIENNALE VINC. :							
PREVISIONI DEFINITIVE 2018 EUROI					2.938.243,27		
CONTO DEL TESORIERE							
N.		REVERSALI	IMPORTO DELLE RISCOSSIONI		A N N O T A Z I O N I		
IPROGR.	N.	IMPORTO	RESIDUI	COMPETENZA			
73I	4162I	140,00	140,00		140,00		
74I	4163I	140,00	140,00		140,00		
75I	4164I	140,00	140,00		140,00		
76I	4165I	140,00	140,00		140,00		
77I	4166I	140,00	140,00		140,00		
TOTALII			1.752.115,80		1.752.115,80		

TIT		TIPOLOGIA	BILANCIO DI PREVISIONE		RESIDUI	COMPETENZA	CASSA
3	500		PREVISIONI ORIGINARIE 2018 EUROI			7.348.872,56	9.873.180,54
RIMBORSI E ALTRE ENTRATE CORRENTI							
VARIAZIONI :							
IDEL. N. 5/C DEL 21.02.2018							
IDEL. N. 33/A DEL 17.07.2018							
VARIAZ. FDO PLURIENNALE VINC. :							
PREVISIONI DEFINITIVE 2018 EUROI							
						7.348.872,56	10.287.115,83
CONTO DEL TESORIERE							
A N N O T A Z I O N I							
IPROGR.	N.	REVERSALI	IMPOR	DELLE RISCOSSIONI	RESIDUI	COMPETENZA	
		IMPOR					
11	190I	45,00		45,00	45,00		
21	239I	3,39		3,39	3,39		
31	240I	58,71		58,71	58,71		
41	241I	62,71		62,71	62,71		
51	242I	31,95		31,95	31,95		
61	381I	64,32		64,32	64,32		
71	508I	1,76		1,76	1,76		
81	528I	5,00		5,00	5,00		
91	536I	48,69		48,69	48,69		
101	540I	97,37		97,37	97,37		
111	549I	23.012,18		23.012,18	23.012,18		
121	553I	194,73		194,73	194,73		
131	554I	,01		,01	,01		
141	555I	97,37		97,37	97,37		
151	556I	97,37		97,37	97,37		
161	557I	97,36		97,36	97,36		
171	558I	,01		,01	,01		
181	681I	5,00		5,00	5,00		
191	688I	799,72		799,72	799,72		
201	696I	39,04		39,04	39,04		
211	699I	97,37		97,37	97,37		
221	700I	97,37		97,37	97,37		
231	724I	,01		,01	,01		
241	725I	194,73		194,73	194,73		

TIT		TIPOLOGIA		BILANCIO DI PREVISIONE		RESIDUI	COMPETENZA	CASSA
3	500			PREVISIONI ORIGINARIE 2018 EUROI			7.348.872,56	9.873.180,54
RIMBORSI E ALTRE ENTRATE CORRENTI								
VARIAZIONI :								
VARIAZ. FDO PLURIENNALE VINC. :								
PREVISIONI DEFINITIVE 2018 EUROI							7.348.872,56	10.287.115,83
CONTO DEL TESORIERE								
N. I		REVERSALI		IMPORTE DELLE RISCOSSIONI		A N N O T A Z I O N I		
IPROGR.	N. I	IMPORTE	RESIDUI	COMPETENZA				
25I	858I	30,45		30,45	30,45			
26I	859I	16,73		16,73	16,73			
27I	860I	65,92		65,92	65,92			
28I	862I	67,45		67,45	67,45			
29I	864I	59,78		59,78	59,78			
30I	1211I	97,37		97,37	97,37			
31I	1215I	97,37		97,37	97,37			
32I	1216I	97,37		97,37	97,37			
33I	1221I	97,37		97,37	97,37			
34I	1224I	194,74		194,74	194,74			
35I	1225I	194,73		194,73	194,73			
36I	1226I	,01		,01	,01			
37I	1289I	231,63		231,63	231,63			
38I	1291I	523,05		523,05	523,05			
39I	1293I	3.690,00		3.690,00	3.690,00			
40I	1294I	579,54		579,54	579,54			
41I	1295I	277,88		277,88	277,88			
42I	1296I	101,36		101,36	101,36			
43I	1297I	97,37		97,37	97,37			
44I	1299I	107,76		107,76	107,76			
45I	1301I	56.047,23		56.047,23	56.047,23			
46I	1302I	97,37		97,37	97,37			
47I	1304I	97,37		97,37	97,37			
48I	1305I	97,37		97,37	97,37			

TIT		TIPOLOGIA	BILANCIO DI PREVISIONE		RESIDUI	COMPETENZA	CASSA
3	500		PREVISIONI ORIGINARIE 2018 EUROI			7.348.872,56	9.873.180,54
RIMBORSI E ALTRE ENTRATE CORRENTI							
VARIAZIONI :							
VARIAZ. FDO PLURIENNALE VINC. :							
PREVISIONI DEFINITIVE 2018 EUROI						7.348.872,56	10.287.115,83
CONTO DEL TESORIERE							
N. I		REVERSALI	IMPORTE DELLE RISCOSSIONI		A N N O T A Z I O N I		
IPROGR.	N. I	IMPORTE	RESIDUI	COMPETENZA			
49I	1306I	97,37		97,37	97,37		
50I	1307I	97,37		97,37	97,37		
51I	1308I	48,69		48,69	48,69		
52I	1310I	115,52		115,52	115,52		
53I	1313I	97,37		97,37	97,37		
54I	1314I	127,52		127,52	127,52		
55I	1315I	5,00		5,00	5,00		
56I	1369I	36,44		36,44	36,44		
57I	1370I	386,66		386,66	386,66		
58I	1504I	482,12		482,12	482,12		
59I	1505I	97,37		97,37	97,37		
60I	1506I	3.441,00		3.441,00	3.441,00		
61I	1507I	97,37		97,37	97,37		
62I	1508I	5,00		5,00	5,00		
63I	1510I	48,69		48,69	48,69		
64I	1513I	112,10		112,10	112,10		
65I	1539I	,03		,03	,03		
66I	1540I	5.000,00		5.000,00	5.000,00		
67I	1541I	3.196,72		3.196,72	3.196,72		
68I	1565I	201,28		201,28	201,28		
69I	1566I	498,17		498,17	498,17		
70I	1567I	494,87		494,87	494,87		
71I	1568I	704,08		704,08	704,08		
72I	1569I	262,87		262,87	262,87		

TIT		TIPOLOGIA	BILANCIO DI PREVISIONE		RESIDUI	COMPETENZA	CASSA
3	500		PREVISIONI ORIGINARIE 2018 EUROI			7.348.872,56	9.873.180,54
RIMBORSI E ALTRE ENTRATE CORRENTI							
VARIAZIONI :							
VARIAZ. FDO PLURIENNALE VINC. :							
PREVISIONI DEFINITIVE 2018 EUROI						7.348.872,56	10.287.115,83
CONTO DEL TESORIERE							
N. I		REVERSALI	IMPORTE DELLE RISCOSSIONI		A N N O T A Z I O N I		
IPROGR.	N. I	IMPORTE	RESIDUI	COMPETENZA			
73I	1570I	1.326,87		1.326,87	1.326,87		
74I	1572I	191,25		191,25	191,25		
75I	1573I	866,12		866,12	866,12		
76I	1574I	442,44		442,44	442,44		
77I	1575I	128,94		128,94	128,94		
78I	1576I	46,35		46,35	46,35		
79I	1670I	62,10		62,10	62,10		
80I	1671I	62,71		62,71	62,71		
81I	1672I	595,00		595,00	595,00		
82I	1673I	805,26		805,26	805,26		
83I	1674I	51,01		51,01	51,01		
84I	1675I	228,56		228,56	228,56		
85I	1676I	558,37		558,37	558,37		
86I	1678I	450,10		450,10	450,10		
87I	1681I	532,49		532,49	532,49		
88I	1682I	1.110,09		1.110,09	1.110,09		
89I	1683I	177,80		177,80	177,80		
90I	1684I	264,90		264,90	264,90		
91I	1685I	111,11		111,11	111,11		
92I	1715I	102,60		102,60	102,60		
93I	1716I	46,17		46,17	46,17		
94I	1717I	84,91		84,91	84,91		
95I	1718I	264,05		264,05	264,05		
96I	1719I	184,68		184,68	184,68		

TIT		TIPOLOGIA	BILANCIO DI PREVISIONE		RESIDUI	COMPETENZA	CASSA
3	500		PREVISIONI ORIGINARIE 2018 EUROI			7.348.872,56	9.873.180,54
RIMBORSI E ALTRE ENTRATE CORRENTI							
VARIAZIONI :							
VARIAZ. FDO PLURIENNALE VINC. :							
PREVISIONI DEFINITIVE 2018 EUROI						7.348.872,56	10.287.115,83
CONTO DEL TESORIERE							
N. I		REVERSALI	IMPORTO DELLE RISCOSSIONI		A N N O T A Z I O N I		
IPROGR.	N. I	IMPORTO	RESIDUI	COMPETENZA			
97I	1720I	69,25		69,25	69,25		
98I	1721I	46,17		46,17	46,17		
99I	1722I	46,17		46,17	46,17		
100I	1862I	1.708,00		1.708,00	1.708,00		
101I	1876I	288,57		288,57	288,57		
102I	1899I	97,37		97,37	97,37		
103I	1900I	141,12		141,12	141,12		
104I	1904I	97,37		97,37	97,37		
105I	1960I	5,00		5,00	5,00		
106I	1963I	31.584,96		31.584,96	31.584,96		
107I	1964I	97,37		97,37	97,37		
108I	1966I	97,37		97,37	97,37		
109I	1967I	97,37		97,37	97,37		
110I	1968I	72.397,76		72.397,76	72.397,76		
111I	1969I	85.852,77		85.852,77	85.852,77		
112I	1970I	148.232,03		148.232,03	148.232,03		
113I	1971I	607,16		607,16	607,16		
114I	2052I	69,63		69,63	69,63		
115I	2160I	97,37		97,37	97,37		
116I	2161I	292,10		292,10	292,10		
117I	2162I	,01		,01	,01		
118I	2164I	97,37		97,37	97,37		
119I	2165I	744,09		744,09	744,09		
120I	2167I	12.390,50		12.390,50	12.390,50		

TIT		TIPOLOGIA	BILANCIO DI PREVISIONE		RESIDUI	COMPETENZA	CASSA
3	500		PREVISIONI ORIGINARIE 2018 EUROI			7.348.872,56	9.873.180,54
RIMBORSI E ALTRE ENTRATE CORRENTI							
VARIAZIONI :							
VARIAZ. FDO PLURIENNALE VINC. :							
PREVISIONI DEFINITIVE 2018 EUROI						7.348.872,56	10.287.115,83
CONTO DEL TESORIERE							
N. I		REVERSALI	IMPORTE DELLE RISCOSSIONI		A N N O T A Z I O N I		
IPROGR.	N. I	IMPORTE	RESIDUI	COMPETENZA			
121I	2168I	10.284,12		10.284,12	10.284,12		
122I	2235I	143.677,21		143.677,21	143.677,21		
123I	2236I	198.209,43		198.209,43	198.209,43		
124I	2237I	417.391,28		417.391,28	417.391,28		
125I	2238I	230.282,14		230.282,14	230.282,14		
126I	2239I	250.529,62		250.529,62	250.529,62		
127I	2240I	171,25		171,25	171,25		
128I	2398I	97,37		97,37	97,37		
129I	2399I	202,96		202,96	202,96		
130I	2400I	35.945,47		35.945,47	35.945,47		
131I	2401I	4.865,22		4.865,22	4.865,22		
132I	2402I	3.690,44		3.690,44	3.690,44		
133I	2403I	2.106,38		2.106,38	2.106,38		
134I	2404I	5.451,83		5.451,83	5.451,83		
135I	2405I	97,37		97,37	97,37		
136I	2406I	502,00		502,00	502,00		
137I	2407I	97,37		97,37	97,37		
138I	2439I	816,64		816,64	816,64		
139I	2440I	125.419,93		125.419,93	125.419,93		
140I	2441I	349,47		349,47	349,47		
141I	2442I	274,14		274,14	274,14		
142I	2443I	1.364,63		1.364,63	1.364,63		
143I	2444I	357,58		357,58	357,58		
144I	2449I	94,00		94,00	94,00		



TIT		TIPOLOGIA		BILANCIO DI PREVISIONE		RESIDUI	COMPETENZA	CASSA
3		500		PREVISIONI ORIGINARIE 2018 EUROI			7.348.872,56	9.873.180,54
RIMBORSI E ALTRE ENTRATE CORRENTI								
VARIAZIONI :								
VARIAZ. FDO PLURIENNALE VINC. :								
PREVISIONI DEFINITIVE 2018 EUROI							7.348.872,56	10.287.115,83
CONTO DEL TESORIERE								
N. I		REVERSALI		IMPORTE DELLE RISCOSSIONI		A N N O T A Z I O N I		
IPROGR.	N. I	IMPORTE	RESIDUI	COMPETENZA				
145I	2450I	97,37		97,37		97,37		
146I	2452I	30.000,00		30.000,00		30.000,00		
147I	2454I	230,75		230,75		230,75		
148I	2469I	44,37		44,37		44,37		
149I	2470I	231,75		231,75		231,75		
150I	2471I	746,97		746,97		746,97		
151I	2472I	46,35		46,35		46,35		
152I	2476I	177,80		177,80		177,80		
153I	2477I	237,53		237,53		237,53		
154I	2478I	73,62		73,62		73,62		
155I	2479I	15,28		15,28		15,28		
156I	2480I	44,45		44,45		44,45		
157I	2523I	892,92		892,92		892,92		
158I	2524I	128,64		128,64		128,64		
159I	2525I	92,34		92,34		92,34		
160I	2526I	114,47		114,47		114,47		
161I	2528I	95,64		95,64		95,64		
162I	2530I	46,17		46,17		46,17		
163I	2541I	97,37		97,37		97,37		
164I	2542I	15,00		15,00		15,00		
165I	2544I	451,50		451,50		451,50		
166I	2565I	297,76		297,76		297,76		
167I	2655I	39,04		39,04		39,04		
168I	2659I	97,37		97,37		97,37		

TIT		TIPOLOGIA		BILANCIO DI PREVISIONE		RESIDUI	COMPETENZA	CASSA
3	500			PREVISIONI ORIGINARIE 2018 EUROI			7.348.872,56	9.873.180,54
RIMBORSI E ALTRE ENTRATE CORRENTI								
VARIAZIONI :								
VARIAZ. FDO PLURIENNALE VINC. :								
PREVISIONI DEFINITIVE 2018 EUROI							7.348.872,56	10.287.115,83
CONTO DEL TESORIERE								
N. I		REVERSALI		IMPORTE DELLE RISCOSSIONI		A N N O T A Z I O N I		
IPROGR.	N. I	IMPORTE	RESIDUI	COMPETENZA				
169I	2660I	4.276,16		4.276,16	4.276,16			
170I	2662I	82.967,60		82.967,60	82.967,60			
171I	2663I	76.916,23		76.916,23	76.916,23			
172I	2666I	6.351,06		6.351,06	6.351,06			
173I	2668I	565,30		565,30	565,30			
174I	2669I	238,11		238,11	238,11			
175I	2751I	90,00		90,00	90,00			
176I	2755I	1.878,49		1.878,49	1.878,49			
177I	2757I	649,35		649,35	649,35			
178I	2758I	8.144,85		8.144,85	8.144,85			
179I	2759I	48,69		48,69	48,69			
180I	2760I	512,91		512,91	512,91			
181I	2762I	505,71		505,71	505,71			
182I	2764I	30,00		30,00	30,00			
183I	2766I	30,00		30,00	30,00			
184I	2768I	30,00		30,00	30,00			
185I	2770I	72,44		72,44	72,44			
186I	2771I	414,78		414,78	414,78			
187I	2772I	86,86		86,86	86,86			
188I	2773I	197,11		197,11	197,11			
189I	2876I	2.293,32		2.293,32	2.293,32			
190I	2877I	5.208,77		5.208,77	5.208,77			
191I	2878I	237,60		237,60	237,60			
192I	2880I	144,90		144,90	144,90			

TIT		TIPOLOGIA	BILANCIO DI PREVISIONE		RESIDUI	COMPETENZA	CASSA
3	500		PREVISIONI ORIGINARIE 2018 EUROI			7.348.872,56	9.873.180,54
RIMBORSI E ALTRE ENTRATE CORRENTI							
VARIAZIONI :							
VARIAZ. FDO PLURIENNALE VINC. :							
PREVISIONI DEFINITIVE 2018 EUROI						7.348.872,56	10.287.115,83
CONTO DEL TESORIERE							
N. I		REVERSALI	IMPORTE DELLE RISCOSSIONI		A N N O T A Z I O N I		
IPROGR.	N. I	IMPORTE	RESIDUI	COMPETENZA			
193I	2881I	221,34		221,34	221,34		
194I	2883I	46,35		46,35	46,35		
195I	2885I	134,66		134,66	134,66		
196I	2887I	52,20		52,20	52,20		
197I	2888I	46,35		46,35	46,35		
198I	2890I	46,35		46,35	46,35		
199I	2892I	541,26		541,26	541,26		
200I	2895I	651,16		651,16	651,16		
201I	2896I	493,60		493,60	493,60		
202I	2897I	255,45		255,45	255,45		
203I	2898I	46,35		46,35	46,35		
204I	2899I	105,26		105,26	105,26		
205I	2900I	69,52		69,52	69,52		
206I	2901I	541,32		541,32	541,32		
207I	2902I	46,35		46,35	46,35		
208I	2903I	162,67		162,67	162,67		
209I	2905I	651,26		651,26	651,26		
210I	2906I	315,66		315,66	315,66		
211I	2907I	132,67		132,67	132,67		
212I	2921I	59,78		59,78	59,78		
213I	2922I	174,56		174,56	174,56		
214I	2923I	178,61		178,61	178,61		
215I	2924I	142,58		142,58	142,58		
216I	2925I	156,35		156,35	156,35		

TIT		TIPOLOGIA	BILANCIO DI PREVISIONE		RESIDUI	COMPETENZA	CASSA
3	500		PREVISIONI ORIGINARIE 2018 EUROI			7.348.872,56	9.873.180,54
RIMBORSI E ALTRE ENTRATE CORRENTI							
VARIAZIONI :							
VARIAZ. FDO PLURIENNALE VINC. :							
PREVISIONI DEFINITIVE 2018 EUROI						7.348.872,56	10.287.115,83
CONTO DEL TESORIERE							
N. I		REVERSALI	IMPORTE DELLE RISCOSSIONI		A N N O T A Z I O N I		
IPROGR.	N. I	IMPORTE	RESIDUI	COMPETENZA			
217I	2926I	604,18		604,18	604,18		
218I	2927I	356,08		356,08	356,08		
219I	2928I	2.000,30		2.000,30	2.000,30		
220I	2929I	6.393,65		6.393,65	6.393,65		
221I	2930I	267,37		267,37	267,37		
222I	2931I	203,18		203,18	203,18		
223I	2932I	133,30		133,30	133,30		
224I	2933I	149,11		149,11	149,11		
225I	2934I	197,43		197,43	197,43		
226I	2935I	154,95		154,95	154,95		
227I	2936I	111,11		111,11	111,11		
228I	2937I	163,96		163,96	163,96		
229I	2938I	132,01		132,01	132,01		
230I	2939I	50,01		50,01	50,01		
231I	2940I	434,58		434,58	434,58		
232I	2941I	44,45		44,45	44,45		
233I	2942I	138,71		138,71	138,71		
234I	2943I	44,45		44,45	44,45		
235I	2944I	155,04		155,04	155,04		
236I	2945I	762,97		762,97	762,97		
237I	2946I	50,77		50,77	50,77		
238I	2947I	49,99		49,99	49,99		
239I	2948I	203,81		203,81	203,81		
240I	2949I	104,18		104,18	104,18		

TIT		TIPOLOGIA	BILANCIO DI PREVISIONE		RESIDUI	COMPETENZA	CASSA
3	500		PREVISIONI ORIGINARIE 2018 EUROI			7.348.872,56	9.873.180,54
RIMBORSI E ALTRE ENTRATE CORRENTI							
VARIAZIONI :							
VARIAZ. FDO PLURIENNALE VINC. :							
PREVISIONI DEFINITIVE 2018 EUROI						7.348.872,56	10.287.115,83
CONTO DEL TESORIERE							
N. I		REVERSALI	IMPORTO DELLE RISCOSSIONI		A N N O T A Z I O N I		
IPROGR.	N. I	IMPORTO	RESIDUI	COMPETENZA			
241I	2950I	44,45		44,45	44,45		
242I	2980I	128,64		128,64	128,64		
243I	2984I	3.697,99		3.697,99	3.697,99		
244I	3111I	262,70		262,70	262,70		
245I	3112I	97,37		97,37	97,37		
246I	3113I	33.856,81		33.856,81	33.856,81		
247I	3114I	18.423,16		18.423,16	18.423,16		
248I	3115I	5,00		5,00	5,00		
249I	3226I	471.910,32		471.910,32	471.910,32		
250I	3227I	581.809,85		581.809,85	581.809,85		
251I	3228I	247.495,68		247.495,68	247.495,68		
252I	3229I	115.852,04		115.852,04	115.852,04		
253I	3245I	75,48		75,48	75,48		
254I	3246I	369,87		369,87	369,87		
255I	3247I	1.037,89		1.037,89	1.037,89		
256I	3248I	211,82		211,82	211,82		
257I	3261I	93,39		93,39	93,39		
258I	3262I	26,07		26,07	26,07		
259I	3263I	1.649,10		1.649,10	1.649,10		
260I	3264I	49,99		49,99	49,99		
261I	3412I	1.137,00		1.137,00	1.137,00		
262I	3413I	3.548,77		3.548,77	3.548,77		
263I	3414I	97,37		97,37	97,37		
264I	3415I	1.265,75		1.265,75	1.265,75		

TIT		TIPOLOGIA		BILANCIO DI PREVISIONE		RESIDUI	COMPETENZA	CASSA
3	500			PREVISIONI ORIGINARIE 2018 EUROI			7.348.872,56	9.873.180,54
RIMBORSI E ALTRE ENTRATE CORRENTI								
VARIAZIONI :								
VARIAZ. FDO PLURIENNALE VINC. :								
PREVISIONI DEFINITIVE 2018 EUROI						7.348.872,56	10.287.115,83	
CONTO DEL TESORIERE								
N. I		REVERSALI		IMPORTE DELLE RISCOSSIONI		A N N O T A Z I O N I		
IPROGR.	N. I	IMPORTE	RESIDUI	COMPETENZA				
265I	3416I	1.364,63		1.364,63		1.364,63		
266I	3417I	97,37		97,37		97,37		
267I	3418I	97,37		97,37		97,37		
268I	3419I	91.132,68		91.132,68		91.132,68		
269I	3420I	610,28		610,28		610,28		
270I	3421I	202,97		202,97		202,97		
271I	3422I	97,37		97,37		97,37		
272I	3423I	39,04		39,04		39,04		
273I	3425I	97,37		97,37		97,37		
274I	3426I	39,04		39,04		39,04		
275I	3429I	10,00		10,00		10,00		
276I	3431I	865,50		865,50		865,50		
277I	3432I	400,81		400,81		400,81		
278I	3433I	774,39		774,39		774,39		
279I	3434I	230,21		230,21		230,21		
280I	3435I	1.298,61		1.298,61		1.298,61		
281I	3436I	1.074,17		1.074,17		1.074,17		
282I	3437I	162.735,33		162.735,33		162.735,33		
283I	3438I	444,44		444,44		444,44		
284I	3440I	659,28		659,28		659,28		
285I	3441I	83.635,48		83.635,48		83.635,48		
286I	3442I	226,35		226,35		226,35		
287I	3469I	97,37		97,37		97,37		
288I	3470I	97,37		97,37		97,37		

TIT		TIPOLOGIA		BILANCIO DI PREVISIONE		RESIDUI	COMPETENZA	CASSA
3	500			PREVISIONI ORIGINARIE 2018 EUROI			7.348.872,56	9.873.180,54
RIMBORSI E ALTRE ENTRATE CORRENTI								
VARIAZIONI :								
VARIAZ. FDO PLURIENNALE VINC. :								
PREVISIONI DEFINITIVE 2018 EUROI							7.348.872,56	10.287.115,83
CONTO DEL TESORIERE								
N. I		REVERSALI		IMPORTE DELLE RISCOSSIONI		A N N O T A Z I O N I		
IPROGR.	N. I	IMPORTE	RESIDUI	COMPETENZA				
289I	3471I	11.199,67		11.199,67	11.199,67			
290I	3473I	334,33		334,33	334,33			
291I	3474I	13,00		13,00	13,00			
292I	3542I	5.052,57		5.052,57	5.052,57			
293I	3570I	104,40		104,40	104,40			
294I	3622I	140.785,24		140.785,24	140.785,24			
295I	3623I	148.164,34		148.164,34	148.164,34			
296I	3624I	97,37		97,37	97,37			
297I	3625I	462,43		462,43	462,43			
298I	3627I	743,01		743,01	743,01			
299I	3648I	48,69		48,69	48,69			
300I	3649I	97,37		97,37	97,37			
301I	3651I	97,37		97,37	97,37			
302I	3652I	25,55		25,55	25,55			
303I	3653I	232,84		232,84	232,84			
304I	3655I	25.325,90		25.325,90	25.325,90			
305I	3656I	39,04		39,04	39,04			
306I	3657I	428,87		428,87	428,87			
307I	3658I	107,42		107,42	107,42			
308I	3660I	400,71		400,71	400,71			
309I	3669I	671,00		671,00	671,00			
310I	3699I	24,22		24,22	24,22			
311I	3700I	332,97		332,97	332,97			
312I	3701I	122,78		122,78	122,78			

TIT		TIPOLOGIA	BILANCIO DI PREVISIONE		RESIDUI	COMPETENZA	CASSA
3	500		PREVISIONI ORIGINARIE 2018 EUROI			7.348.872,56	9.873.180,54
RIMBORSI E ALTRE ENTRATE CORRENTI							
VARIAZIONI :							
VARIAZ. FDO PLURIENNALE VINC. :							
PREVISIONI DEFINITIVE 2018 EUROI						7.348.872,56	10.287.115,83
CONTO DEL TESORIERE							
N. I		REVERSALI	IMPORTE DELLE RISCOSSIONI		A N N O T A Z I O N I		
IPROGR.	N. I	IMPORTE	RESIDUI	COMPETENZA			
313I	3702I	898,56		898,56	898,56		
314I	3703I	785,43		785,43	785,43		
315I	3704I	36,24		36,24	36,24		
316I	3705I	78,19		78,19	78,19		
317I	3706I	211,84		211,84	211,84		
318I	3707I	89,00		89,00	89,00		
319I	3708I	611.729,66		611.729,66	611.729,66		
320I	3716I	137,83		137,83	137,83		
321I	3719I	865,88		865,88	865,88		
322I	3723I	193,94		193,94	193,94		
323I	3724I	110,88		110,88	110,88		
324I	3725I	114,82		114,82	114,82		
325I	3727I	216,02		216,02	216,02		
326I	3729I	118,02		118,02	118,02		
327I	3821I	52,50		52,50	52,50		
328I	3822I	92,34		92,34	92,34		
329I	3859I	340,80		340,80	340,80		
330I	3860I	138,38		138,38	138,38		
331I	3861I	288,98		288,98	288,98		
332I	3862I	152.646,52		152.646,52	152.646,52		
333I	3863I	82.753,80		82.753,80	82.753,80		
334I	3866I	97,37		97,37	97,37		
335I	3867I	305,00		305,00	305,00		
336I	3868I	97,37		97,37	97,37		



TIT		TIPOLOGIA	BILANCIO DI PREVISIONE		RESIDUI	COMPETENZA	CASSA
3	500		PREVISIONI ORIGINARIE 2018 EUROI			7.348.872,56	9.873.180,54
RIMBORSI E ALTRE ENTRATE CORRENTI							
VARIAZIONI :							
VARIAZ. FDO PLURIENNALE VINC. :							
PREVISIONI DEFINITIVE 2018 EUROI						7.348.872,56	10.287.115,83
CONTO DEL TESORIERE							
N. I		REVERSALI	IMPORTO DELLE RISCOSSIONI		A N N O T A Z I O N I		
IPROGR.	N. I	IMPORTO	RESIDUI	COMPETENZA			
337I	3869I	97,37		97,37	97,37		
338I	3870I	97,37		97,37	97,37		
339I	3978I	46,35		46,35	46,35		
340I	4206I	46,35		46,35	46,35		
341I	4207I	59,73		59,73	59,73		
342I	4208I	44,45		44,45	44,45		
343I	4405I	6.403,91		6.403,91	6.403,91		
344I	4406I	39,04		39,04	39,04		
345I	4408I	37.396,52		37.396,52	37.396,52		
346I	4412I	2.780,70		2.780,70	2.780,70		
347I	4413I	2.918,24		2.918,24	2.918,24		
348I	4414I	208,28		208,28	208,28		
349I	4415I	97,37		97,37	97,37		
350I	4416I	97,37		97,37	97,37		
351I	4417I	136,38		136,38	136,38		
352I	4418I	46.115,48		46.115,48	46.115,48		
353I	4419I	10,00		10,00	10,00		
354I	4420I	205,18		205,18	205,18		
355I	4421I	46.800,00		46.800,00	46.800,00		
356I	4422I	26,84		26,84	26,84		
357I	4423I	101,49		101,49	101,49		
358I	4424I	60.428,51		60.428,51	60.428,51		
359I	4425I	1.075,73		1.075,73	1.075,73		
360I	4426I	5.432,98		5.432,98	5.432,98		

TIT			BILANCIO DI PREVISIONE		RESIDUI	COMPETENZA	CASSA
3	500		PREVISIONI ORIGINARIE 2018 EUROI			7.348.872,56	9.873.180,54
RIMBORSI E ALTRE ENTRATE CORRENTI							
VARIAZIONI :							
VARIAZ. FDO PLURIENNALE VINC. :							
PREVISIONI DEFINITIVE 2018 EUROI						7.348.872,56	10.287.115,83
CONTO DEL TESORIERE							
REVERSALI			IMPORTE DELLE RISCOSSIONI			ANNOTAZIONI	
IPROGR.	N.	IMPORTE	RESIDUI	COMPETENZA			
361I	4427I	18.029,26		18.029,26	18.029,26		
362I	4428I	143.869,69		143.869,69	143.869,69		
363I	4429I	118.294,72		118.294,72	118.294,72		
364I	4430I	72,44		72,44	72,44		
365I	4431I	86,86		86,86	86,86		
366I	4545I	95,22		95,22	95,22		
367I	4573I	124,44		124,44	124,44		
TOTALII				5.652.305,23	5.652.305,23		



TIT		TIPOLOGIA	BILANCIO DI PREVISIONE		RESIDUI	COMPETENZA	CASSA
4	200		PREVISIONI ORIGINARIE 2018 EUROI				94.068,69
CONTRIBUTI AGLI INVESTIMENTI							
VARIAZIONI :							
DEL. N. 4748/A DEL 12.07.2018					98.305,69		98.305,69
VARIAZ. FDO PLURIENNALE VINC. :							
PREVISIONI DEFINITIVE 2018 EUROI					98.305,69		192.374,38
CONTO DEL TESORIERE							
N. REVERSALI		IMPORTE		DELLE RISCOSSIONI		A N N O T A Z I O N I	
IPROGR.	N.	IMPORTE	RESIDUI	COMPETENZA			
11	1974	53.275,19		53.275,19			53.275,19
TOTALI				53.275,19			53.275,19

TIT	TIPOLOGIA	BILANCIO DI PREVISIONE	RESIDUI	COMPETENZA	CASSA
7	100	PREVISIONI DEL RESIDUO 2017 EUROI	12.158.401,53		
ANTICIPAZIONI DA ISTITUTO TESORIERE/CASSIERE					
VARIAZIONI : DEL. N. 5/C DEL 21.02.2018					
			12.158.401,53		
VARIAZ. FDO PLURIENNALE VINC. :					
PREVISIONI DEFINITIVE 2018 EUROI					
CONTO DEL TESORIERE					
N. IPROGR.	REVERSALI N.	IMPOR TO	DELLE RISCOSSIONI RESIDUI	COMPETENZA	A N N O T A Z I O N I
TOTALI					



TIT		TIPOLOGIA	BILANCIO DI PREVISIONE		RESIDUI	COMPETENZA	CASSA
9	100		PREVISIONI DEL RESIDUO 2017 EUROI		122.632,19		
ENTRATE PER PARTITE DI GIRO							
VARIAZIONI :							
			DEL. N. 5/C DEL 21.02.2018		92.077,16		
VARIAZ. FDO PLURIENNALE VINC. :							
PREVISIONI DEFINITIVE 2018 EUROI							
					30.555,03		
CONTO DEL TESORIERE							
N. I		REVERSALI	IMPORTO DELLE RISCOSSIONI		A N N O T A Z I O N I		
IPROGR.	N. I	IMPORTO	RESIDUI	COMPETENZA			
11	191	261,22	261,22		261,22		
21	192	78,49	78,49		78,49		
31	193	7,13	7,13		7,13		
41	194	13,56	13,56		13,56		
51	195	23,98	23,98		23,98		
61	196	15,84	15,84		15,84		
71	197	17,07	17,07		17,07		
81	198	39,81	39,81		39,81		
91	199	2,84	2,84		2,84		
101	200	234,24	234,24		234,24		
111	201	20,12	20,12		20,12		
121	202	317,24	317,24		317,24		
131	203	798,98	798,98		798,98		
141	204	80,62	80,62		80,62		
TOTALI			1.911,14		1.911,14		

TIT		TIPOLOGIA	BILANCIO DI PREVISIONE		RESIDUI	COMPETENZA	CASSA
9	100		PREVISIONI ORIGINARIE 2018 EUROI			5.082.000,00	5.204.632,19
ENTRATE PER PARTITE DI GIRO							
VARIAZIONI :							
IDEL. N. 5/C DEL 21.02.2018							
IDEL. N. 4748/A DEL 12.07.2018							
VARIAZ. FDO PLURIENNALE VINC. :							
PREVISIONI DEFINITIVE 2018 EUROI							
						5.815.000,00	5.845.555,03
CONTO DEL TESORIERE							
REVERSALI							
IMPORTE DELLE RISCOSSIONI							
A N N O T A Z I O N I							
IPROGR.	N.	IMPORTE	RESIDUI	COMPETENZA			
11	31	44,17		44,17	44,17		
21	61	20,40		20,40	20,40		
31	71	648,42		648,42	648,42		
41	81	18,50		18,50	18,50		
51	91	13.498,05		13.498,05	13.498,05		
61	101	1.271,22		1.271,22	1.271,22		
71	111	96,25		96,25	96,25		
81	121	69,92		69,92	69,92		
91	131	37.777,95		37.777,95	37.777,95		
101	141	43,87		43,87	43,87		
111	151	4.557,49		4.557,49	4.557,49		
121	161	397,67		397,67	397,67		
131	171	10.679,32		10.679,32	10.679,32		
141	181	104,67		104,67	104,67		
151	191	16,69		16,69	16,69		
161	201	14,10		14,10	14,10		
171	211	11,14		11,14	11,14		
181	221	14,69		14,69	14,69		
191	231	12,87		12,87	12,87		
201	241	27,85		27,85	27,85		
211	251	14,69		14,69	14,69		
221	261	12,69		12,69	12,69		
231	281	40,56		40,56	40,56		
241	301	60,00		60,00	60,00		



TIT		TIPOLOGIA	BILANCIO DI PREVISIONE		RESIDUI	COMPETENZA	CASSA
9	100		PREVISIONI ORIGINARIE 2018 EUROI			5.082.000,00	5.204.632,19
ENTRATE PER PARTITE DI GIRO							
VARIAZIONI :							
VARIAZ. FDO PLURIENNALE VINC. :							
PREVISIONI DEFINITIVE 2018 EUROI						5.815.000,00	5.845.555,03
CONTO DEL TESORIERE							
N. I		REVERSALI	IMPORTE DELLE RISCOSSIONI		A N N O T A Z I O N I		
IPROGR.	N. I	IMPORTE	RESIDUI	COMPETENZA			
25I	32I	6,60		6,60	6,60		
26I	33I	4,08		4,08	4,08		
27I	34I	,89		,89	,89		
28I	35I	151,80		151,80	151,80		
29I	36I	184,80		184,80	184,80		
30I	37I	4.035,71		4.035,71	4.035,71		
31I	38I	77,00		77,00	77,00		
32I	39I	2.608,68		2.608,68	2.608,68		
33I	40I	175,71		175,71	175,71		
34I	41I	26,40		26,40	26,40		
35I	42I	44,00		44,00	44,00		
36I	43I	68,20		68,20	68,20		
37I	44I	178,20		178,20	178,20		
38I	45I	550,00		550,00	550,00		
39I	46I	107,53		107,53	107,53		
40I	47I	1.203,51		1.203,51	1.203,51		
41I	48I	5.688,74		5.688,74	5.688,74		
42I	49I	55,00		55,00	55,00		
43I	50I	70,84		70,84	70,84		
44I	51I	86,17		86,17	86,17		
45I	52I	154,00		154,00	154,00		
46I	53I	88,00		88,00	88,00		
47I	54I	460,00		460,00	460,00		
48I	55I	526,24		526,24	526,24		

TIT		TIPOLOGIA	BILANCIO DI PREVISIONE		RESIDUI	COMPETENZA	CASSA
9	100		PREVISIONI ORIGINARIE 2018 EUROI			5.082.000,00	5.204.632,19
ENTRATE PER PARTITE DI GIRO							
VARIAZIONI :							
VARIAZ. FDO PLURIENNALE VINC. :							
PREVISIONI DEFINITIVE 2018 EUROI						5.815.000,00	5.845.555,03
CONTO DEL TESORIERE							
N. I		REVERSALI	IMPORTE DELLE RISCOSSIONI		A N N O T A Z I O N I		
IPROGR.	N. I	IMPORTE	RESIDUI	COMPETENZA			
49I	56I	929,34		929,34	929,34		
50I	57I	85,80		85,80	85,80		
51I	58I	309,87		309,87	309,87		
52I	59I	13.197,03		13.197,03	13.197,03		
53I	60I	35,35		35,35	35,35		
54I	61I	37.196,36		37.196,36	37.196,36		
55I	62I	343,95		343,95	343,95		
56I	63I	15,40		15,40	15,40		
57I	71I	2.431,14		2.431,14	2.431,14		
58I	73I	74,41		74,41	74,41		
59I	82I	2.097,02		2.097,02	2.097,02		
60I	83I	63,24		63,24	63,24		
61I	84I	272,49		272,49	272,49		
62I	85I	155,82		155,82	155,82		
63I	86I	2.126,86		2.126,86	2.126,86		
64I	87I	264,00		264,00	264,00		
65I	97I	343,20		343,20	343,20		
66I	98I	211,20		211,20	211,20		
67I	99I	1.983,01		1.983,01	1.983,01		
68I	100I	29,92		29,92	29,92		
69I	124I	4.604,45		4.604,45	4.604,45		
70I	125I	10.364,21		10.364,21	10.364,21		
71I	126I	69,74		69,74	69,74		
72I	127I	140,07		140,07	140,07		

TIT		TIPOLOGIA	BILANCIO DI PREVISIONE		RESIDUI	COMPETENZA	CASSA
9	100		PREVISIONI ORIGINARIE 2018 EUROI			5.082.000,00	5.204.632,19
ENTRATE PER PARTITE DI GIRO							
VARIAZIONI :							
VARIAZ. FDO PLURIENNALE VINC. :							
PREVISIONI DEFINITIVE 2018 EUROI						5.815.000,00	5.845.555,03
CONTO DEL TESORIERE							
N. I		REVERSALI	IMPORTO DELLE RISCOSSIONI		A N N O T A Z I O N I		
IPROGR.	N. I	IMPORTO	RESIDUI	COMPETENZA			
73I	128I	21.387,13		21.387,13	21.387,13		
74I	129I	14.326,79		14.326,79	14.326,79		
75I	130I	7.346,41		7.346,41	7.346,41		
76I	131I	813,88		813,88	813,88		
77I	132I	5.415,28		5.415,28	5.415,28		
78I	133I	3.282,29		3.282,29	3.282,29		
79I	134I	703,51		703,51	703,51		
80I	135I	3.280,51		3.280,51	3.280,51		
81I	136I	1.066,43		1.066,43	1.066,43		
82I	137I	176,50		176,50	176,50		
83I	138I	542,85		542,85	542,85		
84I	139I	6.200,96		6.200,96	6.200,96		
85I	140I	14.287,36		14.287,36	14.287,36		
86I	141I	9.479,85		9.479,85	9.479,85		
87I	142I	12.827,41		12.827,41	12.827,41		
88I	205I	156,73		156,73	156,73		
89I	206I	836,00		836,00	836,00		
90I	207I	220,00		220,00	220,00		
91I	208I	220,00		220,00	220,00		
92I	209I	122,32		122,32	122,32		
93I	210I	126,72		126,72	126,72		
94I	316I	30,68		30,68	30,68		
95I	317I	3.745,45		3.745,45	3.745,45		
96I	318I	259,58		259,58	259,58		

TIT		TIPOLOGIA	BILANCIO DI PREVISIONE		RESIDUI	COMPETENZA	CASSA
9	100		PREVISIONI ORIGINARIE 2018 EUROI			5.082.000,00	5.204.632,19
ENTRATE PER PARTITE DI GIRO							
VARIAZIONI :							
VARIAZ. FDO PLURIENNALE VINC. :							
PREVISIONI DEFINITIVE 2018 EUROI						5.815.000,00	5.845.555,03
CONTO DEL TESORIERE							
N. I		REVERSALI	IMPORTO DELLE RISCOSSIONI		A N N O T A Z I O N I		
IPROGR.	N. I	IMPORTO	RESIDUI	COMPETENZA			
97I	334I	114,00		114,00	114,00		
98I	335I	1.798,76		1.798,76	1.798,76		
99I	336I	65,87		65,87	65,87		
100I	390I	76,94		76,94	76,94		
101I	391I	101,20		101,20	101,20		
102I	392I	13,20		13,20	13,20		
103I	393I	23,53		23,53	23,53		
104I	409I	25,51		25,51	25,51		
105I	411I	27,79		27,79	27,79		
106I	419I	39,63		39,63	39,63		
107I	422I	12,84		12,84	12,84		
108I	459I	124,12		124,12	124,12		
109I	460I	256,67		256,67	256,67		
110I	461I	256,67		256,67	256,67		
111I	462I	3,22		3,22	3,22		
112I	463I	14,96		14,96	14,96		
113I	464I	,88		,88	,88		
114I	465I	198,00		198,00	198,00		
115I	466I	396,00		396,00	396,00		
116I	467I	1.554,43		1.554,43	1.554,43		
117I	468I	1.988,40		1.988,40	1.988,40		
118I	469I	15,40		15,40	15,40		
119I	470I	22,00		22,00	22,00		
120I	471I	63,80		63,80	63,80		

TIT		TIPOLOGIA	BILANCIO DI PREVISIONE		RESIDUI	COMPETENZA	CASSA
9	100		PREVISIONI ORIGINARIE 2018 EUROI			5.082.000,00	5.204.632,19
ENTRATE PER PARTITE DI GIRO							
VARIAZIONI :							
VARIAZ. FDO PLURIENNALE VINC. :							
PREVISIONI DEFINITIVE 2018 EUROI						5.815.000,00	5.845.555,03
CONTO DEL TESORIERE							
N. I		REVERSALI	IMPORTE DELLE RISCOSSIONI		ANNOTAZIONI		
IPROGR.	N. I	IMPORTE	RESIDUI	COMPETENZA			
121I	472I	162,80		162,80	162,80		
122I	473I	211,20		211,20	211,20		
123I	474I	55,00		55,00	55,00		
124I	475I	147,31		147,31	147,31		
125I	476I	163,95		163,95	163,95		
126I	477I	187,56		187,56	187,56		
127I	478I	101,25		101,25	101,25		
128I	479I	115,83		115,83	115,83		
129I	480I	3.391,15		3.391,15	3.391,15		
130I	481I	13.306,28		13.306,28	13.306,28		
131I	482I	75.099,51		75.099,51	75.099,51		
132I	483I	1.567,64		1.567,64	1.567,64		
133I	484I	3.764,75		3.764,75	3.764,75		
134I	485I	1.233,27		1.233,27	1.233,27		
135I	486I	20,57		20,57	20,57		
136I	487I	48,38		48,38	48,38		
137I	488I	102,52		102,52	102,52		
138I	489I	4.991,65		4.991,65	4.991,65		
139I	490I	1.038,81		1.038,81	1.038,81		
140I	491I	1.038,81		1.038,81	1.038,81		
141I	492I	487,78		487,78	487,78		
142I	493I	425,96		425,96	425,96		
143I	494I	945,18		945,18	945,18		
144I	495I	2.161,06		2.161,06	2.161,06		

TIT		TIPOLOGIA	BILANCIO DI PREVISIONE		RESIDUI	COMPETENZA	CASSA
9	100		PREVISIONI ORIGINARIE 2018 EUROI			5.082.000,00	5.204.632,19
ENTRATE PER PARTITE DI GIRO							
VARIAZIONI :							
VARIAZ. FDO PLURIENNALE VINC. :							
PREVISIONI DEFINITIVE 2018 EUROI						5.815.000,00	5.845.555,03
CONTO DEL TESORIERE							
N. I		REVERSALI	IMPORTO DELLE RISCOSSIONI		A N N O T A Z I O N I		
IPROGR.	N. I	IMPORTO	RESIDUI	COMPETENZA			
145I	496I	988,94		988,94		988,94	
146I	497I	493,94		493,94		493,94	
147I	498I	163,22		163,22		163,22	
148I	499I	5.088,36		5.088,36		5.088,36	
149I	500I	5.972,85		5.972,85		5.972,85	
150I	501I	8.675,20		8.675,20		8.675,20	
151I	502I	4.618,50		4.618,50		4.618,50	
152I	503I	10.582,34		10.582,34		10.582,34	
153I	504I	69,74		69,74		69,74	
154I	505I	140,07		140,07		140,07	
155I	509I	130,20		130,20		130,20	
156I	510I	40.876,46		40.876,46		40.876,46	
157I	512I	139,75		139,75		139,75	
158I	513I	462,00		462,00		462,00	
159I	514I	93,05		93,05		93,05	
160I	515I	1.150,00		1.150,00		1.150,00	
161I	516I	1.315,60		1.315,60		1.315,60	
162I	517I	400,00		400,00		400,00	
163I	518I	457,60		457,60		457,60	
164I	520I	250,28		250,28		250,28	
165I	522I	80,06		80,06		80,06	
166I	523I	72,77		72,77		72,77	
167I	579I	880,00		880,00		880,00	
168I	580I	2.402,96		2.402,96		2.402,96	

TIT		TIPOLOGIA		BILANCIO DI PREVISIONE		RESIDUI	COMPETENZA	CASSA
9	100			PREVISIONI ORIGINARIE 2018 EUROI			5.082.000,00	5.204.632,19
ENTRATE PER PARTITE DI GIRO								
VARIAZIONI :								
VARIAZ. FDO PLURIENNALE VINC. :								
PREVISIONI DEFINITIVE 2018 EUROI							5.815.000,00	5.845.555,03
CONTO DEL TESORIERE								
N. I		REVERSALI		IMPORTO DELLE RISCOSSIONI		A N N O T A Z I O N I		
IPROGR.	N. I	IMPORTO	RESIDUI	COMPETENZA				
169I	589I	35,20		35,20	35,20			
170I	612I	25,52		25,52	25,52			
171I	613I	29,04		29,04	29,04			
172I	614I	24,20		24,20	24,20			
173I	615I	62,17		62,17	62,17			
174I	617I	4,62		4,62	4,62			
175I	621I	376,97		376,97	376,97			
176I	623I	281,33		281,33	281,33			
177I	625I	27.674,33		27.674,33	27.674,33			
178I	627I	239,79		239,79	239,79			
179I	628I	1.461,96		1.461,96	1.461,96			
180I	631I	82,31		82,31	82,31			
181I	635I	1.300,92		1.300,92	1.300,92			
182I	636I	3.962,38		3.962,38	3.962,38			
183I	637I	3.585,91		3.585,91	3.585,91			
184I	638I	456,59		456,59	456,59			
185I	645I	335,65		335,65	335,65			
186I	646I	81,81		81,81	81,81			
187I	647I	1.176,56		1.176,56	1.176,56			
188I	648I	140,26		140,26	140,26			
189I	649I	140,26		140,26	140,26			
190I	650I	432,62		432,62	432,62			
191I	651I	522,44		522,44	522,44			
192I	652I	299,58		299,58	299,58			

TIT		TIPOLOGIA	BILANCIO DI PREVISIONE		RESIDUI	COMPETENZA	CASSA
9	100		PREVISIONI ORIGINARIE 2018 EUROI			5.082.000,00	5.204.632,19
ENTRATE PER PARTITE DI GIRO							
VARIAZIONI :							
VARIAZ. FDO PLURIENNALE VINC. :							
PREVISIONI DEFINITIVE 2018 EUROI						5.815.000,00	5.845.555,03
CONTO DEL TESORIERE							
N. I		REVERSALI	IMPORTO DELLE RISCOSSIONI		A N N O T A Z I O N I		
IPROGR.	N. I	IMPORTO	RESIDUI	COMPETENZA			
193I	653I	622,03		622,03	622,03		
194I	654I	44.711,22		44.711,22	44.711,22		
195I	655I	33.254,24		33.254,24	33.254,24		
196I	656I	6.296,95		6.296,95	6.296,95		
197I	657I	7.784,71		7.784,71	7.784,71		
198I	673I	12.601,28		12.601,28	12.601,28		
199I	674I	5.952,96		5.952,96	5.952,96		
200I	675I	793,54		793,54	793,54		
201I	676I	13.272,24		13.272,24	13.272,24		
202I	677I	10.343,30		10.343,30	10.343,30		
203I	678I	12.889,32		12.889,32	12.889,32		
204I	692I	163,68		163,68	163,68		
205I	693I	220,00		220,00	220,00		
206I	694I	3.869,80		3.869,80	3.869,80		
207I	695I	220,00		220,00	220,00		
208I	697I	33,26		33,26	33,26		
209I	719I	46,19		46,19	46,19		
210I	720I	636,90		636,90	636,90		
211I	721I	8.757,22		8.757,22	8.757,22		
212I	722I	163,02		163,02	163,02		
213I	723I	142,50		142,50	142,50		
214I	729I	143,00		143,00	143,00		
215I	730I	509,20		509,20	509,20		
216I	731I	468,07		468,07	468,07		



TIT		TIPOLOGIA	BILANCIO DI PREVISIONE		RESIDUI	COMPETENZA	CASSA
9	100		PREVISIONI ORIGINARIE 2018 EUROI			5.082.000,00	5.204.632,19
ENTRATE PER PARTITE DI GIRO							
VARIAZIONI :							
VARIAZ. FDO PLURIENNALE VINC. :							
PREVISIONI DEFINITIVE 2018 EUROI						5.815.000,00	5.845.555,03
CONTO DEL TESORIERE							
N. I		REVERSALI	IMPORTE DELLE RISCOSSIONI		A N N O T A Z I O N I		
IPROGR.	N. I	IMPORTE	RESIDUI	COMPETENZA			
217I	732I	105,60		105,60	105,60		
218I	733I	391,50		391,50	391,50		
219I	734I	3.163,27		3.163,27	3.163,27		
220I	735I	909,09		909,09	909,09		
221I	736I	253,14		253,14	253,14		
222I	737I	57,50		57,50	57,50		
223I	738I	218,19		218,19	218,19		
224I	739I	150,27		150,27	150,27		
225I	740I	376,78		376,78	376,78		
226I	741I	568,40		568,40	568,40		
227I	742I	839,00		839,00	839,00		
228I	743I	751,51		751,51	751,51		
229I	744I	1.508,53		1.508,53	1.508,53		
230I	745I	435,92		435,92	435,92		
231I	746I	749,13		749,13	749,13		
232I	747I	515,25		515,25	515,25		
233I	748I	3.317,04		3.317,04	3.317,04		
234I	749I	4.606,42		4.606,42	4.606,42		
235I	750I	284,07		284,07	284,07		
236I	751I	373,09		373,09	373,09		
237I	752I	89,65		89,65	89,65		
238I	753I	119,08		119,08	119,08		
239I	754I	6.410,93		6.410,93	6.410,93		
240I	755I	181,82		181,82	181,82		

TIT		TIPOLOGIA	BILANCIO DI PREVISIONE		RESIDUI	COMPETENZA	CASSA
9	100		PREVISIONI ORIGINARIE 2018 EUROI			5.082.000,00	5.204.632,19
ENTRATE PER PARTITE DI GIRO							
VARIAZIONI :							
VARIAZ. FDO PLURIENNALE VINC. :							
PREVISIONI DEFINITIVE 2018 EUROI						5.815.000,00	5.845.555,03
CONTO DEL TESORIERE							
N. I		REVERSALI	IMPORTO DELLE RISCOSSIONI		A N N O T A Z I O N I		
IPROGR.	N. I	IMPORTO	RESIDUI	COMPETENZA			
241I	756I	1.056,36		1.056,36	1.056,36		
242I	757I	3.169,89		3.169,89	3.169,89		
243I	758I	576,18		576,18	576,18		
244I	759I	4.897,49		4.897,49	4.897,49		
245I	760I	495,92		495,92	495,92		
246I	761I	588,28		588,28	588,28		
247I	762I	253,14		253,14	253,14		
248I	763I	31.720,31		31.720,31	31.720,31		
249I	764I	2.239,73		2.239,73	2.239,73		
250I	765I	140,26		140,26	140,26		
251I	766I	409,44		409,44	409,44		
252I	767I	358,61		358,61	358,61		
253I	768I	215,38		215,38	215,38		
254I	769I	646,39		646,39	646,39		
255I	770I	686,85		686,85	686,85		
256I	771I	2.187,56		2.187,56	2.187,56		
257I	772I	216,31		216,31	216,31		
258I	773I	261,22		261,22	261,22		
259I	774I	149,79		149,79	149,79		
260I	775I	3.539,42		3.539,42	3.539,42		
261I	776I	8.753,64		8.753,64	8.753,64		
262I	777I	785,48		785,48	785,48		
263I	779I	2.065,40		2.065,40	2.065,40		
264I	780I	2.362,82		2.362,82	2.362,82		

TIT		TIPOLOGIA	BILANCIO DI PREVISIONE		RESIDUI	COMPETENZA	CASSA
9	100		PREVISIONI ORIGINARIE 2018 EUROI			5.082.000,00	5.204.632,19
ENTRATE PER PARTITE DI GIRO							
VARIAZIONI :							
VARIAZ. FDO PLURIENNALE VINC. :							
PREVISIONI DEFINITIVE 2018 EUROI						5.815.000,00	5.845.555,03
CONTO DEL TESORIERE							
N. I		REVERSALI	IMPORTE DELLE RISCOSSIONI		A N N O T A Z I O N I		
IPROGR.	N. I	IMPORTE	RESIDUI	COMPETENZA			
265I	781I	2.200,00		2.200,00	2.200,00		
266I	782I	351,88		351,88	351,88		
267I	783I	454,05		454,05	454,05		
268I	784I	206,68		206,68	206,68		
269I	785I	171,60		171,60	171,60		
270I	786I	105,60		105,60	105,60		
271I	787I	83,60		83,60	83,60		
272I	788I	1.068,88		1.068,88	1.068,88		
273I	789I	53,55		53,55	53,55		
274I	790I	84,29		84,29	84,29		
275I	791I	4,97		4,97	4,97		
276I	792I	141,91		141,91	141,91		
277I	793I	49,21		49,21	49,21		
278I	794I	36,70		36,70	36,70		
279I	795I	159,21		159,21	159,21		
280I	796I	4,97		4,97	4,97		
281I	797I	44,11		44,11	44,11		
282I	798I	22,77		22,77	22,77		
283I	799I	34,49		34,49	34,49		
284I	800I	132,00		132,00	132,00		
285I	801I	34.980,09		34.980,09	34.980,09		
286I	802I	289,43		289,43	289,43		
287I	803I	40,57		40,57	40,57		
288I	804I	10,72		10,72	10,72		

TIT		TIPOLOGIA	BILANCIO DI PREVISIONE		RESIDUI	COMPETENZA	CASSA
9	100		PREVISIONI ORIGINARIE 2018 EUROI			5.082.000,00	5.204.632,19
ENTRATE PER PARTITE DI GIRO							
VARIAZIONI :							
VARIAZ. FDO PLURIENNALE VINC. :							
PREVISIONI DEFINITIVE 2018 EUROI						5.815.000,00	5.845.555,03
CONTO DEL TESORIERE							
N. I		REVERSALI	IMPORTO DELLE RISCOSSIONI		A N N O T A Z I O N I		
IPROGR.	N. I	IMPORTO	RESIDUI	COMPETENZA			
289I	805I	102,31		102,31	102,31		
290I	806I	178,77		178,77	178,77		
291I	807I	4.628,18		4.628,18	4.628,18		
292I	808I	209,00		209,00	209,00		
293I	809I	274,75		274,75	274,75		
294I	810I	193,85		193,85	193,85		
295I	811I	3,08		3,08	3,08		
296I	812I	6.658,68		6.658,68	6.658,68		
297I	813I	207,07		207,07	207,07		
298I	814I	1.956,17		1.956,17	1.956,17		
299I	815I	2.974,65		2.974,65	2.974,65		
300I	816I	25,52		25,52	25,52		
301I	817I	29,04		29,04	29,04		
302I	818I	1.427,50		1.427,50	1.427,50		
303I	819I	3.424,08		3.424,08	3.424,08		
304I	820I	471,90		471,90	471,90		
305I	821I	904,20		904,20	904,20		
306I	844I	38.106,72		38.106,72	38.106,72		
307I	871I	4.594,40		4.594,40	4.594,40		
308I	877I	10.467,78		10.467,78	10.467,78		
309I	878I	69,74		69,74	69,74		
310I	879I	140,07		140,07	140,07		
311I	905I	575,00		575,00	575,00		
312I	906I	657,80		657,80	657,80		

TIT		TIPOLOGIA	BILANCIO DI PREVISIONE		RESIDUI	COMPETENZA	CASSA
9	100		PREVISIONI ORIGINARIE 2018 EUROI			5.082.000,00	5.204.632,19
ENTRATE PER PARTITE DI GIRO							
VARIAZIONI :							
VARIAZ. FDO PLURIENNALE VINC. :							
PREVISIONI DEFINITIVE 2018 EUROI						5.815.000,00	5.845.555,03
CONTO DEL TESORIERE							
N. I		REVERSALI	IMPORTE DELLE RISCOSSIONI		A N N O T A Z I O N I		
IPROGR.	N. I	IMPORTE	RESIDUI	COMPETENZA			
313I	926I	4.985,54		4.985,54	4.985,54		
314I	927I	92,40		92,40	92,40		
315I	928I	2.172,50		2.172,50	2.172,50		
316I	929I	7,58		7,58	7,58		
317I	930I	4,97		4,97	4,97		
318I	931I	24,38		24,38	24,38		
319I	941I	114,40		114,40	114,40		
320I	942I	915,20		915,20	915,20		
321I	943I	800,00		800,00	800,00		
322I	944I	308,00		308,00	308,00		
323I	945I	,88		,88	,88		
324I	946I	813,50		813,50	813,50		
325I	947I	132,40		132,40	132,40		
326I	948I	38.106,72		38.106,72	38.106,72		
327I	949I	97,61		97,61	97,61		
328I	950I	170,50		170,50	170,50		
329I	951I	156,20		156,20	156,20		
330I	952I	93,79		93,79	93,79		
331I	953I	82,36		82,36	82,36		
332I	954I	97,61		97,61	97,61		
333I	955I	32,08		32,08	32,08		
334I	956I	23,08		23,08	23,08		
335I	957I	196,34		196,34	196,34		
336I	958I	110,00		110,00	110,00		

TIT		TIPOLOGIA	BILANCIO DI PREVISIONE		RESIDUI	COMPETENZA	CASSA
9	100		PREVISIONI ORIGINARIE 2018 EUROI			5.082.000,00	5.204.632,19
ENTRATE PER PARTITE DI GIRO							
VARIAZIONI :							
VARIAZ. FDO PLURIENNALE VINC. :							
PREVISIONI DEFINITIVE 2018 EUROI							
CONTO DEL TESORIERE							
N. I		REVERSALI	IMPORTO DELLE RISCOSSIONI		A N N O T A Z I O N I		
IPROGR.	N. I	IMPORTO	RESIDUI	COMPETENZA			
337I	959I	171,63		171,63	171,63		
338I	960I	4.035,71		4.035,71	4.035,71		
339I	961I	123,20		123,20	123,20		
340I	962I	13,20		13,20	13,20		
341I	963I	81,39		81,39	81,39		
342I	964I	101,20		101,20	101,20		
343I	965I	101,20		101,20	101,20		
344I	966I	,88		,88	,88		
345I	967I	99,62		99,62	99,62		
346I	968I	113,97		113,97	113,97		
347I	969I	220,00		220,00	220,00		
348I	970I	,88		,88	,88		
349I	971I	35,27		35,27	35,27		
350I	972I	88,00		88,00	88,00		
351I	973I	2.881,56		2.881,56	2.881,56		
352I	974I	18,53		18,53	18,53		
353I	975I	22,77		22,77	22,77		
354I	976I	57,31		57,31	57,31		
355I	977I	18,47		18,47	18,47		
356I	978I	15,73		15,73	15,73		
357I	979I	499,33		499,33	499,33		
358I	980I	487,78		487,78	487,78		
359I	981I	3.598,13		3.598,13	3.598,13		
360I	982I	1.495,56		1.495,56	1.495,56		

TIT		TIPOLOGIA	BILANCIO DI PREVISIONE		RESIDUI	COMPETENZA	CASSA
9	100		PREVISIONI ORIGINARIE 2018 EUROI			5.082.000,00	5.204.632,19
ENTRATE PER PARTITE DI GIRO							
VARIAZIONI :							
VARIAZ. FDO PLURIENNALE VINC. :							
PREVISIONI DEFINITIVE 2018 EUROI						5.815.000,00	5.845.555,03
CONTO DEL TESORIERE							
N. I		REVERSALI	IMPORTE DELLE RISCOSSIONI		A N N O T A Z I O N I		
IPROGR.	N. I	IMPORTE	RESIDUI	COMPETENZA			
361I	983I	4.004,00		4.004,00	4.004,00		
362I	1006I	86,74		86,74	86,74		
363I	1007I	910,51		910,51	910,51		
364I	1008I	112,19		112,19	112,19		
365I	1009I	121,99		121,99	121,99		
366I	1010I	146,80		146,80	146,80		
367I	1015I	110,00		110,00	110,00		
368I	1016I	822,00		822,00	822,00		
369I	1017I	164,15		164,15	164,15		
370I	1018I	800,00		800,00	800,00		
371I	1019I	580,00		580,00	580,00		
372I	1020I	378,75		378,75	378,75		
373I	1021I	67,16		67,16	67,16		
374I	1022I	685,82		685,82	685,82		
375I	1023I	530,16		530,16	530,16		
376I	1024I	286,00		286,00	286,00		
377I	1025I	8.687,36		8.687,36	8.687,36		
378I	1046I	312,21		312,21	312,21		
379I	1047I	55,00		55,00	55,00		
380I	1048I	214,81		214,81	214,81		
381I	1049I	112,20		112,20	112,20		
382I	1050I	2.126,86		2.126,86	2.126,86		
383I	1051I	61,09		61,09	61,09		
384I	1052I	147,04		147,04	147,04		

TIT		TIPOLOGIA	BILANCIO DI PREVISIONE		RESIDUI	COMPETENZA	CASSA
9	100		PREVISIONI ORIGINARIE 2018 EUROI			5.082.000,00	5.204.632,19
ENTRATE PER PARTITE DI GIRO							
VARIAZIONI :							
VARIAZ. FDO PLURIENNALE VINC. :							
PREVISIONI DEFINITIVE 2018 EUROI						5.815.000,00	5.845.555,03
CONTO DEL TESORIERE							
N. I		REVERSALI	IMPORTO DELLE RISCOSSIONI		A N N O T A Z I O N I		
IPROGR.	N. I	IMPORTO	RESIDUI	COMPETENZA			
385I	1053I	2.253,06		2.253,06	2.253,06		
386I	1054I	4.786,04		4.786,04	4.786,04		
387I	1055I	434,23		434,23	434,23		
388I	1056I	330,00		330,00	330,00		
389I	1057I	1.440,78		1.440,78	1.440,78		
390I	1058I	253,00		253,00	253,00		
391I	1059I	1.441,00		1.441,00	1.441,00		
392I	1060I	2.398,00		2.398,00	2.398,00		
393I	1061I	206,80		206,80	206,80		
394I	1062I	39,60		39,60	39,60		
395I	1068I	82,72		82,72	82,72		
396I	1069I	18,03		18,03	18,03		
397I	1070I	22,44		22,44	22,44		
398I	1071I	7.272,72		7.272,72	7.272,72		
399I	1072I	4.676,99		4.676,99	4.676,99		
400I	1105I	1.820,00		1.820,00	1.820,00		
401I	1106I	2.082,08		2.082,08	2.082,08		
402I	1107I	693,00		693,00	693,00		
403I	1108I	2.054,95		2.054,95	2.054,95		
404I	1109I	544,36		544,36	544,36		
405I	1110I	12.789,83		12.789,83	12.789,83		
406I	1111I	101,42		101,42	101,42		
407I	1112I	366,29		366,29	366,29		
408I	1114I	23.815,76		23.815,76	23.815,76		



TIT		TIPOLOGIA	BILANCIO DI PREVISIONE		RESIDUI	COMPETENZA	CASSA
9	100		PREVISIONI ORIGINARIE 2018 EUROI			5.082.000,00	5.204.632,19
ENTRATE PER PARTITE DI GIRO							
VARIAZIONI :							
VARIAZ. FDO PLURIENNALE VINC. :							
PREVISIONI DEFINITIVE 2018 EUROI						5.815.000,00	5.845.555,03
CONTO DEL TESORIERE							
N. I		REVERSALI	IMPORTO DELLE RISCOSSIONI		A N N O T A Z I O N I		
IPROGR.	N. I	IMPORTO	RESIDUI	COMPETENZA			
409I	1117I	697,91		697,91	697,91		
410I	1118I	994,72		994,72	994,72		
411I	1119I	16.724,45		16.724,45	16.724,45		
412I	1120I	60,19		60,19	60,19		
413I	1121I	90,20		90,20	90,20		
414I	1122I	565,18		565,18	565,18		
415I	1123I	182,60		182,60	182,60		
416I	1124I	954,32		954,32	954,32		
417I	1131I	89,65		89,65	89,65		
418I	1135I	119,08		119,08	119,08		
419I	1136I	3.443,92		3.443,92	3.443,92		
420I	1137I	272,73		272,73	272,73		
421I	1139I	498,16		498,16	498,16		
422I	1140I	301,75		301,75	301,75		
423I	1142I	6.250,80		6.250,80	6.250,80		
424I	1144I	545,44		545,44	545,44		
425I	1150I	363,64		363,64	363,64		
426I	1152I	1.153,76		1.153,76	1.153,76		
427I	1154I	225,89		225,89	225,89		
428I	1155I	6.068,26		6.068,26	6.068,26		
429I	1157I	588,28		588,28	588,28		
430I	1160I	39.175,19		39.175,19	39.175,19		
431I	1161I	14,83		14,83	14,83		
432I	1162I	253,14		253,14	253,14		

TIT		TIPOLOGIA		BILANCIO DI PREVISIONE		RESIDUI	COMPETENZA	CASSA
9	100			PREVISIONI ORIGINARIE 2018 EUROI			5.082.000,00	5.204.632,19
ENTRATE PER PARTITE DI GIRO								
VARIAZIONI :								
VARIAZ. FDO PLURIENNALE VINC. :								
PREVISIONI DEFINITIVE 2018 EUROI							5.815.000,00	5.845.555,03
CONTO DEL TESORIERE								
N. I		REVERSALI		IMPOR TO DELLE RISCOSSIONI		A N N O T A Z I O N I		
IPROGR.	N. I	IMPOR TO	RESIDUI	COMPETENZA				
433I	1163I	140,26		140,26	140,26			
434I	1164I	246,07		246,07	246,07			
435I	1165I	180,09		180,09	180,09			
436I	1166I	945,18		945,18	945,18			
437I	1167I	50,16		50,16	50,16			
438I	1168I	3.650,23		3.650,23	3.650,23			
439I	1169I	216,31		216,31	216,31			
440I	1170I	261,22		261,22	261,22			
441I	1171I	149,79		149,79	149,79			
442I	1172I	304,65		304,65	304,65			
443I	1173I	425,67		425,67	425,67			
444I	1174I	8.838,60		8.838,60	8.838,60			
445I	1179I	454,53		454,53	454,53			
446I	1181I	287,35		287,35	287,35			
447I	1183I	664,02		664,02	664,02			
448I	1185I	65,00		65,00	65,00			
449I	1196I	4.646,22		4.646,22	4.646,22			
450I	1197I	10.683,86		10.683,86	10.683,86			
451I	1198I	69,74		69,74	69,74			
452I	1199I	140,07		140,07	140,07			
453I	1227I	88,00		88,00	88,00			
454I	1228I	88,00		88,00	88,00			
455I	1270I	1.779,99		1.779,99	1.779,99			
456I	1271I	263,12		263,12	263,12			

TIT		TIPOLOGIA		BILANCIO DI PREVISIONE		RESIDUI	COMPETENZA	CASSA
9	100			PREVISIONI ORIGINARIE 2018 EUROI			5.082.000,00	5.204.632,19
ENTRATE PER PARTITE DI GIRO								
VARIAZIONI :								
VARIAZ. FDO PLURIENNALE VINC. :								
PREVISIONI DEFINITIVE 2018 EUROI							5.815.000,00	5.845.555,03
CONTO DEL TESORIERE								
N. I		REVERSALI		IMPORTE		DELLE RISCOSSIONI		
IPROGR.	N. I	IMPORTE	RESIDUI	COMPETENZA	A N N O T A Z I O N I			
457I	1272I	230,00		230,00	230,00			
458I	1273I	42,05		42,05	42,05			
459I	1274I	28,03		28,03	28,03			
460I	1275I	126,15		126,15	126,15			
461I	1276I	56,06		56,06	56,06			
462I	1277I	28,03		28,03	28,03			
463I	1278I	19,30		19,30	19,30			
464I	1279I	,01		,01	,01			
465I	1280I	212,08		212,08	212,08			
466I	1281I	167,14		167,14	167,14			
467I	1282I	4.035,71		4.035,71	4.035,71			
468I	1283I	155,63		155,63	155,63			
469I	1284I	224,69		224,69	224,69			
470I	1285I	34,10		34,10	34,10			
471I	1286I	169,62		169,62	169,62			
472I	1287I	77,00		77,00	77,00			
473I	1288I	241,56		241,56	241,56			
474I	1422I	173,89		173,89	173,89			
475I	1423I	4.648,85		4.648,85	4.648,85			
476I	1424I	96,37		96,37	96,37			
477I	1425I	207,33		207,33	207,33			
478I	1426I	186,59		186,59	186,59			
479I	1427I	4.889,64		4.889,64	4.889,64			
480I	1428I	162,40		162,40	162,40			

TIT		TIPOLOGIA		BILANCIO DI PREVISIONE		RESIDUI	COMPETENZA	CASSA
9	100			PREVISIONI ORIGINARIE 2018 EUROI			5.082.000,00	5.204.632,19
ENTRATE PER PARTITE DI GIRO								
VARIAZIONI :								
VARIAZ. FDO PLURIENNALE VINC. :								
PREVISIONI DEFINITIVE 2018 EUROI							5.815.000,00	5.845.555,03
CONTO DEL TESORIERE								
N. I		REVERSALI		IMPORTE DELLE RISCOSSIONI		A N N O T A Z I O N I		
IPROGR.	N. I	IMPORTE	RESIDUI	COMPETENZA				
481I	1429I	67,20		67,20	67,20			
482I	1430I	268,22		268,22	268,22			
483I	1431I	1.029,60		1.029,60	1.029,60			
484I	1432I	3.361,60		3.361,60	3.361,60			
485I	1433I	314,60		314,60	314,60			
486I	1434I	228,80		228,80	228,80			
487I	1435I	200,00		200,00	200,00			
488I	1436I	4.035,71		4.035,71	4.035,71			
489I	1437I	1.554,43		1.554,43	1.554,43			
490I	1438I	4.557,75		4.557,75	4.557,75			
491I	1439I	10.358,24		10.358,24	10.358,24			
492I	1440I	69,74		69,74	69,74			
493I	1441I	140,07		140,07	140,07			
494I	1443I	499,05		499,05	499,05			
495I	1495I	,05		,05	,05			
496I	1496I	6.937,18		6.937,18	6.937,18			
497I	1497I	18.304,81		18.304,81	18.304,81			
498I	1498I	20.564,49		20.564,49	20.564,49			
499I	1499I	49.418,93		49.418,93	49.418,93			
500I	1500I	1.997,52		1.997,52	1.997,52			
501I	1501I	5.747,40		5.747,40	5.747,40			
502I	1502I	10.033,88		10.033,88	10.033,88			
503I	1503I	1.626,32		1.626,32	1.626,32			
504I	1527I	79,55		79,55	79,55			

TIT		TIPOLOGIA	BILANCIO DI PREVISIONE		RESIDUI	COMPETENZA	CASSA
9	100		PREVISIONI ORIGINARIE 2018 EUROI			5.082.000,00	5.204.632,19
ENTRATE PER PARTITE DI GIRO							
VARIAZIONI :							
VARIAZ. FDO PLURIENNALE VINC. :							
PREVISIONI DEFINITIVE 2018 EUROI						5.815.000,00	5.845.555,03
CONTO DEL TESORIERE							
N. I		REVERSALI	IMPORTE DELLE RISCOSSIONI		A N N O T A Z I O N I		
IPROGR.	N. I	IMPORTE	RESIDUI	COMPETENZA			
505I	1529I	71,66		71,66		71,66	
506I	1531I	47,81		47,81		47,81	
507I	1543I	132,00		132,00		132,00	
508I	1548I	6,77		6,77		6,77	
509I	1557I	176,00		176,00		176,00	
510I	1558I	53,46		53,46		53,46	
511I	1559I	16,66		16,66		16,66	
512I	1560I	5,07		5,07		5,07	
513I	1561I	10,46		10,46		10,46	
514I	1594I	176,00		176,00		176,00	
515I	1595I	369,60		369,60		369,60	
516I	1596I	18,03		18,03		18,03	
517I	1597I	115,00		115,00		115,00	
518I	1598I	131,56		131,56		131,56	
519I	1599I	410,56		410,56		410,56	
520I	1600I	179,30		179,30		179,30	
521I	1601I	238,16		238,16		238,16	
522I	1602I	1.313,30		1.313,30		1.313,30	
523I	1603I	105,56		105,56		105,56	
524I	1604I	5.469,11		5.469,11		5.469,11	
525I	1605I	2.358,46		2.358,46		2.358,46	
526I	1606I	2.386,42		2.386,42		2.386,42	
527I	1607I	9.243,85		9.243,85		9.243,85	
528I	1608I	459,14		459,14		459,14	

TIT		TIPOLOGIA	BILANCIO DI PREVISIONE		RESIDUI	COMPETENZA	CASSA
9	100		PREVISIONI ORIGINARIE 2018 EUROI			5.082.000,00	5.204.632,19
ENTRATE PER PARTITE DI GIRO							
VARIAZIONI :							
VARIAZ. FDO PLURIENNALE VINC. :							
PREVISIONI DEFINITIVE 2018 EUROI						5.815.000,00	5.845.555,03
CONTO DEL TESORIERE							
N. I		REVERSALI	IMPORTO DELLE RISCOSSIONI		A N N O T A Z I O N I		
IPROGR.	N. I	IMPORTO	RESIDUI	COMPETENZA			
529I	1609I	115,73		115,73	115,73		
530I	1610I	755,16		755,16	755,16		
531I	1611I	112,41		112,41	112,41		
532I	1612I	865,08		865,08	865,08		
533I	1613I	4.348,34		4.348,34	4.348,34		
534I	1614I	1.049,28		1.049,28	1.049,28		
535I	1615I	7.045,50		7.045,50	7.045,50		
536I	1616I	246,04		246,04	246,04		
537I	1617I	284,36		284,36	284,36		
538I	1618I	468,26		468,26	468,26		
539I	1619I	588,28		588,28	588,28		
540I	1620I	588,28		588,28	588,28		
541I	1621I	71.298,59		71.298,59	71.298,59		
542I	1622I	225,30		225,30	225,30		
543I	1623I	27,84		27,84	27,84		
544I	1624I	253,14		253,14	253,14		
545I	1625I	280,52		280,52	280,52		
546I	1626I	852,32		852,32	852,32		
547I	1627I	94,78		94,78	94,78		
548I	1628I	20,56		20,56	20,56		
549I	1629I	1.775,02		1.775,02	1.775,02		
550I	1630I	86,63		86,63	86,63		
551I	1631I	6.305,61		6.305,61	6.305,61		
552I	1632I	432,62		432,62	432,62		

TIT		TIPOLOGIA	BILANCIO DI PREVISIONE		RESIDUI	COMPETENZA	CASSA
9	100		PREVISIONI ORIGINARIE 2018 EUROI			5.082.000,00	5.204.632,19
ENTRATE PER PARTITE DI GIRO							
VARIAZIONI :							
VARIAZ. FDO PLURIENNALE VINC. :							
PREVISIONI DEFINITIVE 2018 EUROI						5.815.000,00	5.845.555,03
CONTO DEL TESORIERE							
N. I		REVERSALI	IMPORTO DELLE RISCOSSIONI		A N N O T A Z I O N I		
IPROGR.	N. I	IMPORTO	RESIDUI	COMPETENZA			
553I	1633I	522,44		522,44	522,44		
554I	1634I	299,58		299,58	299,58		
555I	1635I	20,36		20,36	20,36		
556I	1636I	7.182,16		7.182,16	7.182,16		
557I	1637I	1.121,11		1.121,11	1.121,11		
558I	1638I	2.448,73		2.448,73	2.448,73		
559I	1639I	14.625,09		14.625,09	14.625,09		
560I	1640I	1.328,04		1.328,04	1.328,04		
561I	1707I	138,30		138,30	138,30		
562I	1708I	140,80		140,80	140,80		
563I	1819I	6.838,31		6.838,31	6.838,31		
564I	1820I	653,55		653,55	653,55		
565I	1821I	4.190,59		4.190,59	4.190,59		
566I	1822I	44.328,51		44.328,51	44.328,51		
567I	1823I	3.181,82		3.181,82	3.181,82		
568I	1824I	1.141,95		1.141,95	1.141,95		
569I	1825I	2.001,04		2.001,04	2.001,04		
570I	1826I	12.064,18		12.064,18	12.064,18		
571I	1827I	976,91		976,91	976,91		
572I	1828I	4.816,51		4.816,51	4.816,51		
573I	1829I	36.718,11		36.718,11	36.718,11		
574I	1830I	849,58		849,58	849,58		
575I	1831I	15.534,98		15.534,98	15.534,98		
576I	1838I	2.731,51		2.731,51	2.731,51		

TIT		TIPOLOGIA		BILANCIO DI PREVISIONE		RESIDUI	COMPETENZA	CASSA
9	100			PREVISIONI ORIGINARIE 2018 EUROI			5.082.000,00	5.204.632,19
ENTRATE PER PARTITE DI GIRO								
VARIAZIONI :								
VARIAZ. FDO PLURIENNALE VINC. :								
PREVISIONI DEFINITIVE 2018 EUROI							5.815.000,00	5.845.555,03
CONTO DEL TESORIERE								
N. I		REVERSALI		IMPORTE DELLE RISCOSSIONI		A N N O T A Z I O N I		
IPROGR.	N. I	IMPORTE	RESIDUI	COMPETENZA				
577I	1839I	27.048,56		27.048,56	27.048,56			
578I	1915I	347,23		347,23	347,23			
579I	1916I	181,73		181,73	181,73			
580I	1917I	332,80		332,80	332,80			
581I	1918I	366,08		366,08	366,08			
582I	1919I	147,25		147,25	147,25			
583I	1920I	491,96		491,96	491,96			
584I	1921I	1.440,78		1.440,78	1.440,78			
585I	1922I	177,47		177,47	177,47			
586I	1923I	88,00		88,00	88,00			
587I	1924I	100,10		100,10	100,10			
588I	1925I	363,00		363,00	363,00			
589I	1926I	94,38		94,38	94,38			
590I	1927I	47,52		47,52	47,52			
591I	1928I	180,33		180,33	180,33			
592I	1929I	252,46		252,46	252,46			
593I	1930I	204,67		204,67	204,67			
594I	1931I	275,53		275,53	275,53			
595I	1932I	179,55		179,55	179,55			
596I	1933I	6.380,58		6.380,58	6.380,58			
597I	1934I	74,89		74,89	74,89			
598I	1935I	125,75		125,75	125,75			
599I	1936I	5.414,00		5.414,00	5.414,00			
600I	1937I	6.181,96		6.181,96	6.181,96			



TIT		TIPOLOGIA		BILANCIO DI PREVISIONE		RESIDUI	COMPETENZA	CASSA
9	100			PREVISIONI ORIGINARIE 2018 EUROI			5.082.000,00	5.204.632,19
ENTRATE PER PARTITE DI GIRO								
VARIAZIONI :								
VARIAZ. FDO PLURIENNALE VINC. :								
PREVISIONI DEFINITIVE 2018 EUROI							5.815.000,00	5.845.555,03
CONTO DEL TESORIERE								
N. I		REVERSALI		IMPORTE DELLE RISCOSSIONI		A N N O T A Z I O N I		
IPROGR.	N. I	IMPORTE	RESIDUI	COMPETENZA				
601I	1938I	6.202,29		6.202,29	6.202,29			
602I	1939I	850,64		850,64	850,64			
603I	1940I	57,20		57,20	57,20			
604I	1941I	1.846,87		1.846,87	1.846,87			
605I	1942I	40.245,19		40.245,19	40.245,19			
606I	1943I	10,34		10,34	10,34			
607I	1944I	107,80		107,80	107,80			
608I	1945I	188,16		188,16	188,16			
609I	1946I	7.791,43		7.791,43	7.791,43			
610I	1947I	738,74		738,74	738,74			
611I	1948I	297,00		297,00	297,00			
612I	1949I	805,91		805,91	805,91			
613I	1950I	39.612,73		39.612,73	39.612,73			
614I	1951I	149,60		149,60	149,60			
615I	1952I	56,89		56,89	56,89			
616I	1953I	4.075,79		4.075,79	4.075,79			
617I	1954I	132,80		132,80	132,80			
618I	1955I	4.347,38		4.347,38	4.347,38			
619I	1956I	2.258,51		2.258,51	2.258,51			
620I	1957I	1.287,31		1.287,31	1.287,31			
621I	1958I	3.187,05		3.187,05	3.187,05			
622I	1959I	624,72		624,72	624,72			
623I	1972I	60,72		60,72	60,72			
624I	2048I	11.828,36		11.828,36	11.828,36			

TIT		TIPOLOGIA		BILANCIO DI PREVISIONE		RESIDUI	COMPETENZA	CASSA
9	100			PREVISIONI ORIGINARIE 2018 EUROI			5.082.000,00	5.204.632,19
ENTRATE PER PARTITE DI GIRO								
VARIAZIONI :								
VARIAZ. FDO PLURIENNALE VINC. :								
PREVISIONI DEFINITIVE 2018 EUROI							5.815.000,00	5.845.555,03
CONTO DEL TESORIERE								
N. I		REVERSALI		IMPORTO DELLE RISCOSSIONI		A N N O T A Z I O N I		
IPROGR.	N. I	IMPORTO	RESIDUI	COMPETENZA				
625I	2049I	35.803,01		35.803,01	35.803,01			
626I	2050I	72,93		72,93	72,93			
627I	2051I	144,65		144,65	144,65			
628I	2071I	23,10		23,10	23,10			
629I	2072I	199,64		199,64	199,64			
630I	2073I	1.389,52		1.389,52	1.389,52			
631I	2074I	24,20		24,20	24,20			
632I	2075I	660,00		660,00	660,00			
633I	2076I	170,12		170,12	170,12			
634I	2077I	23,76		23,76	23,76			
635I	2078I	440,00		440,00	440,00			
636I	2079I	25,52		25,52	25,52			
637I	2080I	29,04		29,04	29,04			
638I	2081I	213,55		213,55	213,55			
639I	2082I	462,00		462,00	462,00			
640I	2083I	8.470,00		8.470,00	8.470,00			
641I	2084I	55,09		55,09	55,09			
642I	2085I	180,00		180,00	180,00			
643I	2086I	205,92		205,92	205,92			
644I	2087I	150,00		150,00	150,00			
645I	2088I	171,60		171,60	171,60			
646I	2089I	230,00		230,00	230,00			
647I	2090I	263,12		263,12	263,12			
648I	2091I	180,00		180,00	180,00			

TIT		TIPOLOGIA		BILANCIO DI PREVISIONE		RESIDUI	COMPETENZA	CASSA
9	100			PREVISIONI ORIGINARIE 2018 EUROI			5.082.000,00	5.204.632,19
ENTRATE PER PARTITE DI GIRO								
VARIAZIONI :								
VARIAZ. FDO PLURIENNALE VINC. :								
PREVISIONI DEFINITIVE 2018 EUROI							5.815.000,00	5.845.555,03
CONTO DEL TESORIERE								
N. I		REVERSALI		IMPORTE DELLE RISCOSSIONI		A N N O T A Z I O N I		
IPROGR.	N. I	IMPORTE	RESIDUI	COMPETENZA				
649I	2092I	205,92		205,92	205,92			
650I	2093I	103,40		103,40	103,40			
651I	2094I	4.035,71		4.035,71	4.035,71			
652I	2095I	764,01		764,01	764,01			
653I	2170I	84,44		84,44	84,44			
654I	2171I	11,00		11,00	11,00			
655I	2172I	436,93		436,93	436,93			
656I	2173I	93,79		93,79	93,79			
657I	2174I	101,20		101,20	101,20			
658I	2175I	303,60		303,60	303,60			
659I	2176I	468,07		468,07	468,07			
660I	2177I	1.823,83		1.823,83	1.823,83			
661I	2178I	1.460,20		1.460,20	1.460,20			
662I	2179I	259,05		259,05	259,05			
663I	2180I	41,20		41,20	41,20			
664I	2181I	56,97		56,97	56,97			
665I	2182I	27,59		27,59	27,59			
666I	2183I	20,45		20,45	20,45			
667I	2184I	34,18		34,18	34,18			
668I	2185I	8,87		8,87	8,87			
669I	2186I	18,62		18,62	18,62			
670I	2187I	35,32		35,32	35,32			
671I	2188I	26,50		26,50	26,50			
672I	2189I	28,40		28,40	28,40			

TIT		TIPOLOGIA	BILANCIO DI PREVISIONE		RESIDUI	COMPETENZA	CASSA
9	100		PREVISIONI ORIGINARIE 2018 EUROI			5.082.000,00	5.204.632,19
ENTRATE PER PARTITE DI GIRO							
VARIAZIONI :							
VARIAZ. FDO PLURIENNALE VINC. :							
PREVISIONI DEFINITIVE 2018 EUROI						5.815.000,00	5.845.555,03
CONTO DEL TESORIERE							
N. I		REVERSALI	IMPORTO DELLE RISCOSSIONI		A N N O T A Z I O N I		
IPROGR.	N. I	IMPORTO	RESIDUI	COMPETENZA			
673I	2190I	31,41		31,41	31,41		
674I	2191I	92,05		92,05	92,05		
675I	2192I	13,01		13,01	13,01		
676I	2193I	12,80		12,80	12,80		
677I	2194I	17,75		17,75	17,75		
678I	2195I	171,23		171,23	171,23		
679I	2196I	7,48		7,48	7,48		
680I	2197I	,44		,44	,44		
681I	2198I	7,90		7,90	7,90		
682I	2199I	22,77		22,77	22,77		
683I	2200I	37,86		37,86	37,86		
684I	2201I	18,67		18,67	18,67		
685I	2202I	191.626,19		191.626,19	191.626,19		
686I	2203I	23,33		23,33	23,33		
687I	2204I	498,25		498,25	498,25		
688I	2205I	75,09		75,09	75,09		
689I	2206I	939,66		939,66	939,66		
690I	2207I	4.035,71		4.035,71	4.035,71		
691I	2208I	218,68		218,68	218,68		
692I	2209I	132,44		132,44	132,44		
693I	2210I	177,32		177,32	177,32		
694I	2229I	3,57		3,57	3,57		
695I	2230I	3,30		3,30	3,30		
696I	2231I	5,02		5,02	5,02		

TIT		TIPOLOGIA	BILANCIO DI PREVISIONE		RESIDUI	COMPETENZA	CASSA
9	100		PREVISIONI ORIGINARIE 2018 EUROI			5.082.000,00	5.204.632,19
ENTRATE PER PARTITE DI GIRO							
VARIAZIONI :							
VARIAZ. FDO PLURIENNALE VINC. :							
PREVISIONI DEFINITIVE 2018 EUROI						5.815.000,00	5.845.555,03
CONTO DEL TESORIERE							
N. I		REVERSALI	IMPORTO DELLE RISCOSSIONI		A N N O T A Z I O N I		
IPROGR.	N. I	IMPORTO	RESIDUI	COMPETENZA			
697I	2232I	7,54		7,54	7,54		
698I	2233I	5,43		5,43	5,43		
699I	2234I	1,52		1,52	1,52		
700I	2249I	186,85		186,85	186,85		
701I	2255I	35,64		35,64	35,64		
702I	2256I	89,65		89,65	89,65		
703I	2257I	436,93		436,93	436,93		
704I	2258I	11,00		11,00	11,00		
705I	2259I	66,00		66,00	66,00		
706I	2260I	209,00		209,00	209,00		
707I	2261I	103,40		103,40	103,40		
708I	2274I	395,12		395,12	395,12		
709I	2275I	220,00		220,00	220,00		
710I	2276I	1.201,20		1.201,20	1.201,20		
711I	2277I	998,00		998,00	998,00		
712I	2278I	1.141,71		1.141,71	1.141,71		
713I	2279I	39,60		39,60	39,60		
714I	2280I	25,25		25,25	25,25		
715I	2281I	22,00		22,00	22,00		
716I	2282I	48,80		48,80	48,80		
717I	2283I	24,42		24,42	24,42		
718I	2284I	239,80		239,80	239,80		
719I	2285I	8.926,90		8.926,90	8.926,90		
720I	2286I	253,00		253,00	253,00		

TIT		TIPOLOGIA	BILANCIO DI PREVISIONE		RESIDUI	COMPETENZA	CASSA
9	100		PREVISIONI ORIGINARIE 2018 EUROI			5.082.000,00	5.204.632,19
ENTRATE PER PARTITE DI GIRO							
VARIAZIONI :							
VARIAZ. FDO PLURIENNALE VINC. :							
PREVISIONI DEFINITIVE 2018 EUROI						5.815.000,00	5.845.555,03
CONTO DEL TESORIERE							
N. I		REVERSALI	IMPORTO DELLE RISCOSSIONI		A N N O T A Z I O N I		
IPROGR.	N. I	IMPORTO	RESIDUI	COMPETENZA			
721I	2287I	76,56		76,56	76,56		
722I	2288I	140,80		140,80	140,80		
723I	2289I	6.577,79		6.577,79	6.577,79		
724I	2290I	1.276,00		1.276,00	1.276,00		
725I	2291I	1.610,40		1.610,40	1.610,40		
726I	2292I	27.684,36		27.684,36	27.684,36		
727I	2293I	298,82		298,82	298,82		
728I	2294I	277,62		277,62	277,62		
729I	2295I	12.432,95		12.432,95	12.432,95		
730I	2296I	396,95		396,95	396,95		
731I	2297I	13.376,02		13.376,02	13.376,02		
732I	2298I	472,38		472,38	472,38		
733I	2299I	909,83		909,83	909,83		
734I	2300I	865,21		865,21	865,21		
735I	2301I	25.265,06		25.265,06	25.265,06		
736I	2302I	868,50		868,50	868,50		
737I	2303I	179,92		179,92	179,92		
738I	2304I	27.873,79		27.873,79	27.873,79		
739I	2305I	3.757,62		3.757,62	3.757,62		
740I	2306I	9.790,30		9.790,30	9.790,30		
741I	2307I	453,12		453,12	453,12		
742I	2308I	2.906,70		2.906,70	2.906,70		
743I	2309I	483,24		483,24	483,24		
744I	2310I	83.716,49		83.716,49	83.716,49		

TIT		TIPOLOGIA		BILANCIO DI PREVISIONE		RESIDUI	COMPETENZA	CASSA
9		100		PREVISIONI ORIGINARIE 2018 EUROI			5.082.000,00	5.204.632,19
ENTRATE PER PARTITE DI GIRO								
VARIAZIONI :								
VARIAZ. FDO PLURIENNALE VINC. :								
PREVISIONI DEFINITIVE 2018 EUROI							5.815.000,00	5.845.555,03
CONTO DEL TESORIERE								
N. I		REVERSALI		IMPORTO DELLE RISCOSSIONI		A N N O T A Z I O N I		
IPROGR.	I	N.	I	IMPORTO	RESIDUI	COMPETENZA		
745I		2311I		1.366,16		1.366,16		
746I		2312I		1.190,01		1.190,01		
747I		2313I		2.483,27		2.483,27		
748I		2314I		187,00		187,00		
749I		2315I		190,67		190,67		
750I		2316I		30,62		30,62		
751I		2317I		1.942,87		1.942,87		
752I		2318I		146,85		146,85		
753I		2319I		161,13		161,13		
754I		2320I		244,08		244,08		
755I		2321I		1.691,54		1.691,54		
756I		2322I		1.460,58		1.460,58		
757I		2323I		521,40		521,40		
758I		2324I		29,04		29,04		
759I		2325I		4.298,71		4.298,71		
760I		2326I		717,97		717,97		
761I		2327I		341,00		341,00		
762I		2328I		55,00		55,00		
763I		2329I		540,98		540,98		
764I		2330I		210,00		210,00		
765I		2331I		240,24		240,24		
766I		2332I		99,88		99,88		
767I		2333I		1.013,45		1.013,45		
768I		2334I		720,00		720,00		
I		I		I		I		I

TIT		TIPOLOGIA		BILANCIO DI PREVISIONE		RESIDUI	COMPETENZA	CASSA
9	100			PREVISIONI ORIGINARIE 2018 EUROI			5.082.000,00	5.204.632,19
ENTRATE PER PARTITE DI GIRO								
VARIAZIONI :								
VARIAZ. FDO PLURIENNALE VINC. :								
PREVISIONI DEFINITIVE 2018 EUROI							5.815.000,00	5.845.555,03
CONTO DEL TESORIERE								
N. I		REVERSALI		IMPORTE DELLE RISCOSSIONI		A N N O T A Z I O N I		
IPROGR.	N. I	IMPORTE	RESIDUI	COMPETENZA				
769I	2335I	823,68		823,68	823,68			
770I	2336I	220,00		220,00	220,00			
771I	2337I	44,00		44,00	44,00			
772I	2338I	4.799,49		4.799,49	4.799,49			
773I	2339I	12.040,87		12.040,87	12.040,87			
774I	2340I	217,58		217,58	217,58			
775I	2341I	187,00		187,00	187,00			
776I	2342I	231,00		231,00	231,00			
777I	2343I	231,00		231,00	231,00			
778I	2344I	52,80		52,80	52,80			
779I	2345I	36,74		36,74	36,74			
780I	2346I	1.907,80		1.907,80	1.907,80			
781I	2347I	44,00		44,00	44,00			
782I	2348I	187,00		187,00	187,00			
783I	2349I	268,08		268,08	268,08			
784I	2350I	66,00		66,00	66,00			
785I	2351I	132,00		132,00	132,00			
786I	2352I	8,47		8,47	8,47			
787I	2353I	4.018,48		4.018,48	4.018,48			
788I	2354I	5.949,76		5.949,76	5.949,76			
789I	2355I	7,04		7,04	7,04			
790I	2356I	399,60		399,60	399,60			
791I	2357I	68.864,94		68.864,94	68.864,94			
792I	2358I	22.777,27		22.777,27	22.777,27			



TIT		TIPOLOGIA	BILANCIO DI PREVISIONE		RESIDUI	COMPETENZA	CASSA
9	100		PREVISIONI ORIGINARIE 2018 EUROI			5.082.000,00	5.204.632,19
ENTRATE PER PARTITE DI GIRO							
VARIAZIONI :							
VARIAZ. FDO PLURIENNALE VINC. :							
PREVISIONI DEFINITIVE 2018 EUROI						5.815.000,00	5.845.555,03
CONTO DEL TESORIERE							
N. I		REVERSALI	IMPORTE DELLE RISCOSSIONI		A N N O T A Z I O N I		
IPROGR.	N. I	IMPORTE	RESIDUI	COMPETENZA			
793I	2359I	2.055,75		2.055,75	2.055,75		
794I	2360I	10.022,44		10.022,44	10.022,44		
795I	2361I	2.623,63		2.623,63	2.623,63		
796I	2362I	217,08		217,08	217,08		
797I	2363I	3.030,44		3.030,44	3.030,44		
798I	2409I	63,35		63,35	63,35		
799I	2435I	5,42		5,42	5,42		
800I	2436I	3,20		3,20	3,20		
801I	2437I	10,79		10,79	10,79		
802I	2438I	7,72		7,72	7,72		
803I	2445I	,88		,88	,88		
804I	2456I	194,48		194,48	194,48		
805I	2461I	170,00		170,00	170,00		
806I	2465I	4.035,71		4.035,71	4.035,71		
807I	2468I	19,58		19,58	19,58		
808I	2490I	429,30		429,30	429,30		
809I	2491I	468,07		468,07	468,07		
810I	2492I	248,33		248,33	248,33		
811I	2493I	119,17		119,17	119,17		
812I	2499I	89,70		89,70	89,70		
813I	2503I	249,26		249,26	249,26		
814I	2546I	473,88		473,88	473,88		
815I	2547I	440,00		440,00	440,00		
816I	2548I	151,68		151,68	151,68		

TIT	TIPOLOGIA	BILANCIO DI PREVISIONE	RESIDUI	COMPETENZA	CASSA
9	100	PREVISIONI ORIGINARIE 2018 EUROI		5.082.000,00	5.204.632,19
ENTRATE PER PARTITE DI GIRO					
VARIAZIONI :					
VARIAZ. FDO PLURIENNALE VINC. :					
PREVISIONI DEFINITIVE 2018 EUROI					
5.815.000,00					
5.845.555,03					
CONTO DEL TESORIERE					
REVERSALI					
IMPORTE DELLE RISCOSSIONI					
A N N O T A Z I O N I					
IPROGR.	N.	IMPORTE	RESIDUI	COMPETENZA	
817I	2549I	44,88		44,88	
818I	2550I	29.776,39		29.776,39	
819I	2551I	36.718,33		36.718,33	
820I	2552I	5,38		5,38	
821I	2553I	10,75		10,75	
822I	2554I	10,75		10,75	
823I	2555I	16,13		16,13	
824I	2556I	64,51		64,51	
825I	2557I	355,00		355,00	
826I	2558I	270,00		270,00	
827I	2559I	18,00		18,00	
828I	2560I	32,40		32,40	
829I	2561I	66,00		66,00	
830I	2562I	11,00		11,00	
831I	2563I	,57		,57	
832I	2574I	55,53		55,53	
833I	2575I	3,07		3,07	
834I	2576I	23,33		23,33	
835I	2577I	16,70		16,70	
836I	2578I	7,74		7,74	
837I	2579I	4,95		4,95	
838I	2580I	2,69		2,69	
839I	2581I	16,76		16,76	
840I	2582I	10,96		10,96	

TIT		TIPOLOGIA		BILANCIO DI PREVISIONE		RESIDUI	COMPETENZA	CASSA
9	100			PREVISIONI ORIGINARIE 2018 EUROI			5.082.000,00	5.204.632,19
ENTRATE PER PARTITE DI GIRO								
VARIAZIONI :								
VARIAZ. FDO PLURIENNALE VINC. :								
PREVISIONI DEFINITIVE 2018 EUROI							5.815.000,00	5.845.555,03
CONTO DEL TESORIERE								
N. I		REVERSALI		IMPORTE DELLE RISCOSSIONI		A N N O T A Z I O N I		
IPROGR.	N. I	IMPORTE	RESIDUI	COMPETENZA				
841I	2583I	7,57		7,57	7,57			
842I	2584I	12,95		12,95	12,95			
843I	2585I	28,83		28,83	28,83			
844I	2593I	182,70		182,70	182,70			
845I	2594I	89,65		89,65	89,65			
846I	2595I	119,08		119,08	119,08			
847I	2596I	3.444,05		3.444,05	3.444,05			
848I	2597I	6.748,96		6.748,96	6.748,96			
849I	2598I	1.153,76		1.153,76	1.153,76			
850I	2599I	12.663,40		12.663,40	12.663,40			
851I	2600I	499,33		499,33	499,33			
852I	2601I	588,28		588,28	588,28			
853I	2602I	32.989,24		32.989,24	32.989,24			
854I	2603I	253,14		253,14	253,14			
855I	2605I	140,26		140,26	140,26			
856I	2608I	426,16		426,16	426,16			
857I	2609I	426,16		426,16	426,16			
858I	2610I	945,18		945,18	945,18			
859I	2612I	6.396,04		6.396,04	6.396,04			
860I	2613I	432,62		432,62	432,62			
861I	2618I	261,22		261,22	261,22			
862I	2621I	299,58		299,58	299,58			
863I	2624I	3.601,26		3.601,26	3.601,26			
864I	2626I	8.838,60		8.838,60	8.838,60			

TIT		TIPOLOGIA		BILANCIO DI PREVISIONE		RESIDUI	COMPETENZA	CASSA
9	100			PREVISIONI ORIGINARIE 2018 EUROI			5.082.000,00	5.204.632,19
ENTRATE PER PARTITE DI GIRO								
VARIAZIONI :								
VARIAZ. FDO PLURIENNALE VINC. :								
PREVISIONI DEFINITIVE 2018 EUROI							5.815.000,00	5.845.555,03
CONTO DEL TESORIERE								
N. I		REVERSALI		IMPORTE DELLE RISCOSSIONI		A N N O T A Z I O N I		
IPROGR.	N. I	IMPORTE	RESIDUI	COMPETENZA				
865I	2628I	261,22		261,22	261,22			
866I	2653I	4.832,84		4.832,84	4.832,84			
867I	2654I	12.276,39		12.276,39	12.276,39			
868I	2656I	217,58		217,58	217,58			
869I	2671I	25,52		25,52	25,52			
870I	2672I	222,02		222,02	222,02			
871I	2673I	1.276,55		1.276,55	1.276,55			
872I	2674I	122,85		122,85	122,85			
873I	2675I	4.148,15		4.148,15	4.148,15			
874I	2676I	2.486,26		2.486,26	2.486,26			
875I	2677I	1.851,46		1.851,46	1.851,46			
876I	2678I	1.725,45		1.725,45	1.725,45			
877I	2679I	9.621,55		9.621,55	9.621,55			
878I	2680I	27,06		27,06	27,06			
879I	2681I	469,50		469,50	469,50			
880I	2682I	44,00		44,00	44,00			
881I	2683I	7,90		7,90	7,90			
882I	2684I	104,20		104,20	104,20			
883I	2685I	1,98		1,98	1,98			
884I	2686I	13.464,03		13.464,03	13.464,03			
885I	2687I	89,65		89,65	89,65			
886I	2688I	119,08		119,08	119,08			
887I	2689I	1.570,71		1.570,71	1.570,71			
888I	2690I	1.873,34		1.873,34	1.873,34			

TIT		TIPOLOGIA		BILANCIO DI PREVISIONE		RESIDUI	COMPETENZA	CASSA
9	100			PREVISIONI ORIGINARIE 2018 EUROI			5.082.000,00	5.204.632,19
ENTRATE PER PARTITE DI GIRO								
VARIAZIONI :								
VARIAZ. FDO PLURIENNALE VINC. :								
PREVISIONI DEFINITIVE 2018 EUROI							5.815.000,00	5.845.555,03
CONTO DEL TESORIERE								
N. I		REVERSALI		IMPORTE DELLE RISCOSSIONI		A N N O T A Z I O N I		
IPROGR.	N. I	IMPORTE	RESIDUI	COMPETENZA				
889I	2691I	6.748,96		6.748,96	6.748,96			
890I	2692I	1.037,10		1.037,10	1.037,10			
891I	2693I	168,64		168,64	168,64			
892I	2694I	545,45		545,45	545,45			
893I	2695I	448,16		448,16	448,16			
894I	2696I	588,28		588,28	588,28			
895I	2697I	489,42		489,42	489,42			
896I	2698I	32.335,00		32.335,00	32.335,00			
897I	2699I	140,26		140,26	140,26			
898I	2700I	945,18		945,18	945,18			
899I	2701I	3.600,29		3.600,29	3.600,29			
900I	2702I	8.839,49		8.839,49	8.839,49			
901I	2703I	71,72		71,72	71,72			
902I	2704I	70,11		70,11	70,11			
903I	2705I	34,11		34,11	34,11			
904I	2706I	1.152,10		1.152,10	1.152,10			
905I	2761I	51,29		51,29	51,29			
906I	2763I	50,57		50,57	50,57			
907I	2765I	6,60		6,60	6,60			
908I	2767I	6,60		6,60	6,60			
909I	2769I	6,60		6,60	6,60			
910I	2858I	107,25		107,25	107,25			
911I	2859I	13,20		13,20	13,20			
912I	2860I	,69		,69	,69			

TIT		TIPOLOGIA		BILANCIO DI PREVISIONE		RESIDUI	COMPETENZA	CASSA
9	100			PREVISIONI ORIGINARIE 2018 EUROI			5.082.000,00	5.204.632,19
ENTRATE PER PARTITE DI GIRO								
VARIAZIONI :								
VARIAZ. FDO PLURIENNALE VINC. :								
PREVISIONI DEFINITIVE 2018 EUROI							5.815.000,00	5.845.555,03
CONTO DEL TESORIERE								
N. I		REVERSALI		IMPORTE DELLE RISCOSSIONI		A N N O T A Z I O N I		
IPROGR.	N. I	IMPORTE	RESIDUI	COMPETENZA				
913I	2861I	150,94		150,94	150,94			
914I	2862I	147,57		147,57	147,57			
915I	2863I	540,28		540,28	540,28			
916I	2864I	14,60		14,60	14,60			
917I	2967I	6.555,54		6.555,54	6.555,54			
918I	2976I	36,74		36,74	36,74			
919I	2988I	154,00		154,00	154,00			
920I	2989I	486,49		486,49	486,49			
921I	2990I	253,92		253,92	253,92			
922I	3025I	133,65		133,65	133,65			
923I	3026I	133,65		133,65	133,65			
924I	3027I	88,00		88,00	88,00			
925I	3148I	1.144,10		1.144,10	1.144,10			
926I	3149I	7,69		7,69	7,69			
927I	3150I	370,30		370,30	370,30			
928I	3151I	3.581,12		3.581,12	3.581,12			
929I	3152I	87,70		87,70	87,70			
930I	3153I	3.325,42		3.325,42	3.325,42			
931I	3154I	5.493,58		5.493,58	5.493,58			
932I	3155I	409,14		409,14	409,14			
933I	3156I	37.342,49		37.342,49	37.342,49			
934I	3157I	2.125,57		2.125,57	2.125,57			
935I	3159I	10.192,31		10.192,31	10.192,31			
936I	3160I	315,70		315,70	315,70			

TIT		TIPOLOGIA		BILANCIO DI PREVISIONE		RESIDUI	COMPETENZA	CASSA
9	100			PREVISIONI ORIGINARIE 2018 EUROI			5.082.000,00	5.204.632,19
ENTRATE PER PARTITE DI GIRO								
VARIAZIONI :								
VARIAZ. FDO PLURIENNALE VINC. :								
PREVISIONI DEFINITIVE 2018 EUROI							5.815.000,00	5.845.555,03
CONTO DEL TESORIERE								
N. I		REVERSALI		IMPORTE DELLE RISCOSSIONI		A N N O T A Z I O N I		
IPROGR.	N. I	IMPORTE	RESIDUI	COMPETENZA				
937I	3161I	242,13		242,13	242,13			
938I	3162I	348,17		348,17	348,17			
939I	3163I	2.178,87		2.178,87	2.178,87			
940I	3164I	99,00		99,00	99,00			
941I	3165I	214,20		214,20	214,20			
942I	3166I	114,42		114,42	114,42			
943I	3167I	528,54		528,54	528,54			
944I	3168I	402,85		402,85	402,85			
945I	3169I	462,18		462,18	462,18			
946I	3170I	64,05		64,05	64,05			
947I	3171I	131,73		131,73	131,73			
948I	3172I	4.217,10		4.217,10	4.217,10			
949I	3173I	54,91		54,91	54,91			
950I	3174I	343,20		343,20	343,20			
951I	3175I	5.628,48		5.628,48	5.628,48			
952I	3176I	64,76		64,76	64,76			
953I	3177I	90,16		90,16	90,16			
954I	3178I	32,96		32,96	32,96			
955I	3179I	90,16		90,16	90,16			
956I	3180I	824,16		824,16	824,16			
957I	3181I	1.353,36		1.353,36	1.353,36			
958I	3182I	1.689,60		1.689,60	1.689,60			
959I	3183I	44,66		44,66	44,66			
960I	3184I	8.155,50		8.155,50	8.155,50			

TIT		TIPOLOGIA		BILANCIO DI PREVISIONE		RESIDUI	COMPETENZA	CASSA
9	100			PREVISIONI ORIGINARIE 2018 EUROI			5.082.000,00	5.204.632,19
ENTRATE PER PARTITE DI GIRO								
VARIAZIONI :								
VARIAZ. FDO PLURIENNALE VINC. :								
PREVISIONI DEFINITIVE 2018 EUROI							5.815.000,00	5.845.555,03
CONTO DEL TESORIERE								
N. I		REVERSALI		IMPORTE DELLE RISCOSSIONI		A N N O T A Z I O N I		
IPROGR.	N. I	IMPORTE	RESIDUI	COMPETENZA				
961I	3185I	1.980,00		1.980,00	1.980,00			
962I	3186I	70,40		70,40	70,40			
963I	3187I	59,84		59,84	59,84			
964I	3188I	23,76		23,76	23,76			
965I	3189I	9.352,87		9.352,87	9.352,87			
966I	3190I	346,50		346,50	346,50			
967I	3191I	427,35		427,35	427,35			
968I	3192I	9,98		9,98	9,98			
969I	3193I	14,67		14,67	14,67			
970I	3194I	7,39		7,39	7,39			
971I	3195I	12,21		12,21	12,21			
972I	3198I	209,00		209,00	209,00			
973I	3199I	158,79		158,79	158,79			
974I	3200I	4.857,17		4.857,17	4.857,17			
975I	3201I	11.549,80		11.549,80	11.549,80			
976I	3202I	72,93		72,93	72,93			
977I	3203I	144,65		144,65	144,65			
978I	3205I	133,65		133,65	133,65			
979I	3206I	433,12		433,12	433,12			
980I	3207I	36,30		36,30	36,30			
981I	3208I	85,55		85,55	85,55			
982I	3209I	427,45		427,45	427,45			
983I	3210I	1.219,51		1.219,51	1.219,51			
984I	3211I	111,16		111,16	111,16			



TIT	TIPOLOGIA	BILANCIO DI PREVISIONE	RESIDUI	COMPETENZA	CASSA
9	100	PREVISIONI ORIGINARIE 2018 EUROI		5.082.000,00	5.204.632,19
ENTRATE PER PARTITE DI GIRO					
VARIAZIONI :					
VARIAZ. FDO PLURIENNALE VINC. :					
PREVISIONI DEFINITIVE 2018 EUROI					
CONTO DEL TESORIERE					
A N N O T A Z I O N I					
IPROGR.	N.	REVERSALI	IMPOR TO	DELLE RISCOSSIONI	COMPETENZA
I	I	IMPOR TO	RESIDUI	COMPETENZA	I
985I	3212I	111,65		111,65	111,65
986I	3213I	88,00		88,00	88,00
987I	3214I	82,36		82,36	82,36
988I	3215I	303,60		303,60	303,60
989I	3216I	13,20		13,20	13,20
990I	3217I	6,72		6,72	6,72
991I	3218I	509,20		509,20	509,20
992I	3219I	89,65		89,65	89,65
993I	3220I	9,81		9,81	9,81
994I	3221I	19,62		19,62	19,62
995I	3222I	19,62		19,62	19,62
996I	3223I	29,43		29,43	29,43
997I	3224I	108,40		108,40	108,40
998I	3225I	19,73		19,73	19,73
999I	3233I	13,72		13,72	13,72
1000I	3235I	20,17		20,17	20,17
1001I	3236I	10,41		10,41	10,41
1002I	3237I	13,76		13,76	13,76
1003I	3267I	153,13		153,13	153,13
1004I	3269I	44,00		44,00	44,00
1005I	3313I	561,94		561,94	561,94
1006I	3314I	4.035,71		4.035,71	4.035,71
1007I	3315I	11.367,64		11.367,64	11.367,64
1008I	3316I	3.066,57		3.066,57	3.066,57
I	I	I	I	I	I

TIT		TIPOLOGIA		BILANCIO DI PREVISIONE		RESIDUI	COMPETENZA	CASSA
9	100			PREVISIONI ORIGINARIE 2018 EUROI			5.082.000,00	5.204.632,19
ENTRATE PER PARTITE DI GIRO								
VARIAZIONI :								
VARIAZ. FDO PLURIENNALE VINC. :								
PREVISIONI DEFINITIVE 2018 EUROI							5.815.000,00	5.845.555,03
CONTO DEL TESORIERE								
N. I		REVERSALI		IMPORTE DELLE RISCOSSIONI		A N N O T A Z I O N I		
IPROGR.	N. I	IMPORTE	RESIDUI	COMPETENZA				
1009I	3317I	2.489,61		2.489,61	2.489,61			
1010I	3318I	13.676,80		13.676,80	13.676,80			
1011I	3319I	7.915,90		7.915,90	7.915,90			
1012I	3320I	1.645,71		1.645,71	1.645,71			
1013I	3321I	11.462,63		11.462,63	11.462,63			
1014I	3322I	13.776,62		13.776,62	13.776,62			
1015I	3323I	2.098,49		2.098,49	2.098,49			
1016I	3324I	6.382,87		6.382,87	6.382,87			
1017I	3325I	105,41		105,41	105,41			
1018I	3326I	14.498,70		14.498,70	14.498,70			
1019I	3327I	76,21		76,21	76,21			
1020I	3328I	9.573,58		9.573,58	9.573,58			
1021I	3329I	3.972,51		3.972,51	3.972,51			
1022I	3330I	319,33		319,33	319,33			
1023I	3331I	3.614,52		3.614,52	3.614,52			
1024I	3332I	209,00		209,00	209,00			
1025I	3333I	25,52		25,52	25,52			
1026I	3334I	29,04		29,04	29,04			
1027I	3335I	144,85		144,85	144,85			
1028I	3336I	23,76		23,76	23,76			
1029I	3337I	149,60		149,60	149,60			
1030I	3338I	166,65		166,65	166,65			
1031I	3363I	2.396,46		2.396,46	2.396,46			
1032I	3364I	951,72		951,72	951,72			

TIT		TIPOLOGIA		BILANCIO DI PREVISIONE		RESIDUI	COMPETENZA	CASSA
9	100			PREVISIONI ORIGINARIE 2018 EUROI			5.082.000,00	5.204.632,19
ENTRATE PER PARTITE DI GIRO								
VARIAZIONI :								
VARIAZ. FDO PLURIENNALE VINC. :								
PREVISIONI DEFINITIVE 2018 EUROI							5.815.000,00	5.845.555,03
CONTO DEL TESORIERE								
N. I		REVERSALI		IMPORTE DELLE RISCOSSIONI		A N N O T A Z I O N I		
IPROGR.	N. I	IMPORTE	RESIDUI	COMPETENZA				
1033I	3365I	133.110,24		133.110,24	133.110,24			
1034I	3366I	963,40		963,40	963,40			
1035I	3367I	1.913,63		1.913,63	1.913,63			
1036I	3368I	8.654,55		8.654,55	8.654,55			
1037I	3369I	11.818,18		11.818,18	11.818,18			
1038I	3370I	3.764,61		3.764,61	3.764,61			
1039I	3371I	61,37		61,37	61,37			
1040I	3372I	800,00		800,00	800,00			
1041I	3373I	3.471,35		3.471,35	3.471,35			
1042I	3374I	6.796,88		6.796,88	6.796,88			
1043I	3375I	1.175,59		1.175,59	1.175,59			
1044I	3376I	259,39		259,39	259,39			
1045I	3377I	1.939,06		1.939,06	1.939,06			
1046I	3378I	178,21		178,21	178,21			
1047I	3379I	3.982,25		3.982,25	3.982,25			
1048I	3380I	987,11		987,11	987,11			
1049I	3381I	588,28		588,28	588,28			
1050I	3382I	253,14		253,14	253,14			
1051I	3383I	38.892,29		38.892,29	38.892,29			
1052I	3384I	89,65		89,65	89,65			
1053I	3385I	428,03		428,03	428,03			
1054I	3386I	945,18		945,18	945,18			
1055I	3387I	3.220,51		3.220,51	3.220,51			
1056I	3388I	149,79		149,79	149,79			

TIT		TIPOLOGIA		BILANCIO DI PREVISIONE		RESIDUI	COMPETENZA	CASSA
9	100			PREVISIONI ORIGINARIE 2018 EUROI			5.082.000,00	5.204.632,19
ENTRATE PER PARTITE DI GIRO								
VARIAZIONI :								
VARIAZ. FDO PLURIENNALE VINC. :								
PREVISIONI DEFINITIVE 2018 EUROI							5.815.000,00	5.845.555,03
CONTO DEL TESORIERE								
N. I		REVERSALI		IMPORTE DELLE RISCOSSIONI		A N N O T A Z I O N I		
IPROGR.	N. I	IMPORTE	RESIDUI	COMPETENZA				
1057I	3389I	3.409,20		3.409,20	3.409,20			
1058I	3390I	8.991,36		8.991,36	8.991,36			
1059I	3391I	674,66		674,66	674,66			
1060I	3392I	3.069,43		3.069,43	3.069,43			
1061I	3393I	1.902,16		1.902,16	1.902,16			
1062I	3394I	4.429,69		4.429,69	4.429,69			
1063I	3395I	1.071,43		1.071,43	1.071,43			
1064I	3396I	6.336,66		6.336,66	6.336,66			
1065I	3397I	473,09		473,09	473,09			
1066I	3398I	588,28		588,28	588,28			
1067I	3399I	35.975,97		35.975,97	35.975,97			
1068I	3400I	432,16		432,16	432,16			
1069I	3401I	950,64		950,64	950,64			
1070I	3402I	1.427,62		1.427,62	1.427,62			
1071I	3403I	1.289,71		1.289,71	1.289,71			
1072I	3404I	149,79		149,79	149,79			
1073I	3405I	4.024,79		4.024,79	4.024,79			
1074I	3406I	8.187,38		8.187,38	8.187,38			
1075I	3407I	594,39		594,39	594,39			
1076I	3408I	12,43		12,43	12,43			
1077I	3409I	422,40		422,40	422,40			
1078I	3410I	1.424,72		1.424,72	1.424,72			
1079I	3411I	1,98		1,98	1,98			
1080I	3439I	1,98		1,98	1,98			

TIT		TIPOLOGIA	BILANCIO DI PREVISIONE		RESIDUI	COMPETENZA	CASSA
9	100		PREVISIONI ORIGINARIE 2018 EUROI			5.082.000,00	5.204.632,19
ENTRATE PER PARTITE DI GIRO							
VARIAZIONI :							
VARIAZ. FDO PLURIENNALE VINC. :							
PREVISIONI DEFINITIVE 2018 EUROI						5.815.000,00	5.845.555,03
CONTO DEL TESORIERE							
N. I		REVERSALI	IMPORTO DELLE RISCOSSIONI		A N N O T A Z I O N I		
IPROGR.	N. I	IMPORTO	RESIDUI	COMPETENZA			
1081I	3468I	330,00		330,00	330,00		
1082I	3514I	4.942,28		4.942,28	4.942,28		
1083I	3515I	11.818,48		11.818,48	11.818,48		
1084I	3516I	72,93		72,93	72,93		
1085I	3517I	144,65		144,65	144,65		
1086I	3519I	,88		,88	,88		
1087I	3520I	14,96		14,96	14,96		
1088I	3521I	64,15		64,15	64,15		
1089I	3522I	108,97		108,97	108,97		
1090I	3528I	1.650,00		1.650,00	1.650,00		
1091I	3529I	14,96		14,96	14,96		
1092I	3530I	63,80		63,80	63,80		
1093I	3531I	108,90		108,90	108,90		
1094I	3532I	191,40		191,40	191,40		
1095I	3533I	51,70		51,70	51,70		
1096I	3534I	2.116,23		2.116,23	2.116,23		
1097I	3535I	2.116,22		2.116,22	2.116,22		
1098I	3536I	137,65		137,65	137,65		
1099I	3537I	484,54		484,54	484,54		
1100I	3538I	100,69		100,69	100,69		
1101I	3539I	10.145,09		10.145,09	10.145,09		
1102I	3540I	91,49		91,49	91,49		
1103I	3541I	184,18		184,18	184,18		
1104I	3545I	1.118,04		1.118,04	1.118,04		

TIT		TIPOLOGIA		BILANCIO DI PREVISIONE		RESIDUI	COMPETENZA	CASSA
9	100			PREVISIONI ORIGINARIE 2018 EUROI			5.082.000,00	5.204.632,19
ENTRATE PER PARTITE DI GIRO								
VARIAZIONI :								
VARIAZ. FDO PLURIENNALE VINC. :								
PREVISIONI DEFINITIVE 2018 EUROI							5.815.000,00	5.845.555,03
CONTO DEL TESORIERE								
N. I		REVERSALI		IMPORTE DELLE RISCOSSIONI		A N N O T A Z I O N I		
IPROGR.	N. I	IMPORTE	RESIDUI	COMPETENZA				
1105I	3546I	63,29		63,29	63,29			
1106I	3547I	36,30		36,30	36,30			
1107I	3554I	202,40		202,40	202,40			
1108I	3555I	101,20		101,20	101,20			
1109I	3556I	468,07		468,07	468,07			
1110I	3560I	81,81		81,81	81,81			
1111I	3561I	5.286,33		5.286,33	5.286,33			
1112I	3562I	843,35		843,35	843,35			
1113I	3563I	1.622,95		1.622,95	1.622,95			
1114I	3564I	391,06		391,06	391,06			
1115I	3565I	396,69		396,69	396,69			
1116I	3566I	106,05		106,05	106,05			
1117I	3567I	1.646,14		1.646,14	1.646,14			
1118I	3568I	74,80		74,80	74,80			
1119I	3576I	158,05		158,05	158,05			
1120I	3577I	4.909,63		4.909,63	4.909,63			
1121I	3591I	98,03		98,03	98,03			
1122I	3617I	115,77		115,77	115,77			
1123I	3618I	1.758,95		1.758,95	1.758,95			
1124I	3619I	12.118,67		12.118,67	12.118,67			
1125I	3620I	67.362,78		67.362,78	67.362,78			
1126I	3621I	153,23		153,23	153,23			
1127I	3626I	46,24		46,24	46,24			
1128I	3628I	74,31		74,31	74,31			

TIT		TIPOLOGIA	BILANCIO DI PREVISIONE		RESIDUI	COMPETENZA	CASSA
9	100		PREVISIONI ORIGINARIE 2018 EUROI			5.082.000,00	5.204.632,19
ENTRATE PER PARTITE DI GIRO							
VARIAZIONI :							
VARIAZ. FDO PLURIENNALE VINC. :							
PREVISIONI DEFINITIVE 2018 EUROI						5.815.000,00	5.845.555,03
CONTO DEL TESORIERE							
N. I		REVERSALI	IMPORTE DELLE RISCOSSIONI		A N N O T A Z I O N I		
IPROGR.	N. I	IMPORTE	RESIDUI	COMPETENZA			
1129I	3629I	15,40		15,40	15,40		
1130I	3630I	257,62		257,62	257,62		
1131I	3631I	5.226,10		5.226,10	5.226,10		
1132I	3632I	253,00		253,00	253,00		
1133I	3633I	164,56		164,56	164,56		
1134I	3634I	1.476,42		1.476,42	1.476,42		
1135I	3635I	150,00		150,00	150,00		
1136I	3636I	135,00		135,00	135,00		
1137I	3637I	3.341,45		3.341,45	3.341,45		
1138I	3638I	11.663,27		11.663,27	11.663,27		
1139I	3639I	2.158,78		2.158,78	2.158,78		
1140I	3640I	1.988,36		1.988,36	1.988,36		
1141I	3641I	4.459,66		4.459,66	4.459,66		
1142I	3642I	14.320,34		14.320,34	14.320,34		
1143I	3643I	111,11		111,11	111,11		
1144I	3644I	1.554,82		1.554,82	1.554,82		
1145I	3645I	663,78		663,78	663,78		
1146I	3646I	18.569,42		18.569,42	18.569,42		
1147I	3647I	3.810,56		3.810,56	3.810,56		
1148I	3670I	,58		,58	,58		
1149I	3671I	8,84		8,84	8,84		
1150I	3672I	60,90		60,90	60,90		
1151I	3673I	338,55		338,55	338,55		
1152I	3674I	,77		,77	,77		

TIT		TIPOLOGIA		BILANCIO DI PREVISIONE		RESIDUI	COMPETENZA	CASSA
9	100			PREVISIONI ORIGINARIE 2018 EUROI			5.082.000,00	5.204.632,19
ENTRATE PER PARTITE DI GIRO								
VARIAZIONI :								
VARIAZ. FDO PLURIENNALE VINC. :								
PREVISIONI DEFINITIVE 2018 EUROI							5.815.000,00	5.845.555,03
CONTO DEL TESORIERE								
N. I		REVERSALI		IMPORTO DELLE RISCOSSIONI		A N N O T A Z I O N I		
IPROGR.	N. I	IMPORTO	RESIDUI	COMPETENZA				
1153I	3692I	5.597,86		5.597,86		5.597,86		
1154I	3746I	490,06		490,06		490,06		
1155I	3832I	164,84		164,84		164,84		
1156I	3840I	13,86		13,86		13,86		
1157I	3842I	148,45		148,45		148,45		
1158I	3850I	11,03		11,03		11,03		
1159I	3851I	14,33		14,33		14,33		
1160I	3852I	8,94		8,94		8,94		
1161I	3853I	20,17		20,17		20,17		
1162I	3854I	15,18		15,18		15,18		
1163I	3855I	5,82		5,82		5,82		
1164I	3856I	2,69		2,69		2,69		
1165I	3857I	4,48		4,48		4,48		
1166I	3858I	138,60		138,60		138,60		
1167I	3871I	73,15		73,15		73,15		
1168I	3872I	36,30		36,30		36,30		
1169I	3873I	85,24		85,24		85,24		
1170I	3874I	66,00		66,00		66,00		
1171I	3875I	11,00		11,00		11,00		
1172I	3876I	110.154,99		110.154,99		110.154,99		
1173I	3877I	910,49		910,49		910,49		
1174I	3878I	,02		,02		,02		
1175I	3879I	959,50		959,50		959,50		
1176I	3880I	17,19		17,19		17,19		



TIT		TIPOLOGIA		BILANCIO DI PREVISIONE		RESIDUI	COMPETENZA	CASSA
9	100			PREVISIONI ORIGINARIE 2018 EUROI			5.082.000,00	5.204.632,19
ENTRATE PER PARTITE DI GIRO								
VARIAZIONI :								
VARIAZ. FDO PLURIENNALE VINC. :								
PREVISIONI DEFINITIVE 2018 EUROI							5.815.000,00	5.845.555,03
CONTO DEL TESORIERE								
N. I		REVERSALI		IMPORTE DELLE RISCOSSIONI		A N N O T A Z I O N I		
IPROGR.	N. I	IMPORTE	RESIDUI	COMPETENZA				
1177I	3881I	139,05		139,05	139,05			
1178I	3882I	4.831,80		4.831,80	4.831,80			
1179I	3883I	12.598,74		12.598,74	12.598,74			
1180I	3884I	72,93		72,93	72,93			
1181I	3885I	144,65		144,65	144,65			
1182I	3886I	108,97		108,97	108,97			
1183I	3887I	122,32		122,32	122,32			
1184I	3888I	484,00		484,00	484,00			
1185I	3889I	1.207,80		1.207,80	1.207,80			
1186I	3890I	39,16		39,16	39,16			
1187I	3891I	1.117,49		1.117,49	1.117,49			
1188I	3892I	531,61		531,61	531,61			
1189I	3893I	348,75		348,75	348,75			
1190I	3894I	569,84		569,84	569,84			
1191I	3895I	546,03		546,03	546,03			
1192I	3896I	115,11		115,11	115,11			
1193I	3897I	169,48		169,48	169,48			
1194I	3898I	12.038,94		12.038,94	12.038,94			
1195I	3899I	1.823,25		1.823,25	1.823,25			
1196I	3905I	20,24		20,24	20,24			
1197I	3906I	100,16		100,16	100,16			
1198I	3907I	363,00		363,00	363,00			
1199I	3908I	182,52		182,52	182,52			
1200I	3909I	16.017,46		16.017,46	16.017,46			

TIT	TIPOLOGIA	BILANCIO DI PREVISIONE	RESIDUI	COMPETENZA	CASSA
9	100	PREVISIONI ORIGINARIE 2018 EUROI		5.082.000,00	5.204.632,19
ENTRATE PER PARTITE DI GIRO					
VARIAZIONI :					
VARIAZ. FDO PLURIENNALE VINC. :					
PREVISIONI DEFINITIVE 2018 EUROI					
CONTO DEL TESORIERE					
A N N O T A Z I O N I					
IPROGR.	N.	REVERSALI	IMPOR TO	DELLE RISCOSSIONI	COMPETENZA
I	I	IMPOR TO	RESIDUI	COMPETENZA	
1201I	3926I	330,00		330,00	330,00
1202I	3927I	185,35		185,35	185,35
1203I	3928I	,80		,80	,80
1204I	3929I	11,81		11,81	11,81
1205I	3930I	,49		,49	,49
1206I	3931I	,51		,51	,51
1207I	3932I	50,98		50,98	50,98
1208I	3933I	,46		,46	,46
1209I	3934I	,92		,92	,92
1210I	3935I	34,72		34,72	34,72
1211I	3936I	1,97		1,97	1,97
1212I	3937I	8,27		8,27	8,27
1213I	3938I	2,00		2,00	2,00
1214I	3939I	,53		,53	,53
1215I	3940I	12,87		12,87	12,87
1216I	3941I	140,80		140,80	140,80
1217I	3942I	125,00		125,00	125,00
1218I	3943I	250,00		250,00	250,00
1219I	3944I	125,00		125,00	125,00
1220I	3945I	1.048,74		1.048,74	1.048,74
1221I	3946I	1.365,37		1.365,37	1.365,37
1222I	3947I	459,32		459,32	459,32
1223I	3948I	41.342,87		41.342,87	41.342,87
1224I	3949I	3.070,06		3.070,06	3.070,06

TIT	TIPOLOGIA	BILANCIO DI PREVISIONE	RESIDUI	COMPETENZA	CASSA
9	100	PREVISIONI ORIGINARIE 2018 EUROI		5.082.000,00	5.204.632,19
ENTRATE PER PARTITE DI GIRO					
VARIAZIONI :					
VARIAZ. FDO PLURIENNALE VINC. :					
PREVISIONI DEFINITIVE 2018 EUROI					
CONTO DEL TESORIERE					
A N N O T A Z I O N I					
IPROGR.	N.	REVERSALI	IMPOR TO	DELLE RISCOSSIONI	COMPETENZA
I	I	IMPOR TO	RESIDUI	COMPETENZA	
1225I	3950I	200,20		200,20	200,20
1226I	3951I	3.731,41		3.731,41	3.731,41
1227I	3952I	967,16		967,16	967,16
1228I	3953I	1.092,59		1.092,59	1.092,59
1229I	3954I	238,27		238,27	238,27
1230I	3955I	321,93		321,93	321,93
1231I	3956I	1.610,40		1.610,40	1.610,40
1232I	3957I	25,52		25,52	25,52
1233I	3958I	29,04		29,04	29,04
1234I	3959I	163,29		163,29	163,29
1235I	3960I	1.803,28		1.803,28	1.803,28
1236I	3961I	526,82		526,82	526,82
1237I	3962I	47,52		47,52	47,52
1238I	3963I	203,52		203,52	203,52
1239I	3971I	6,67		6,67	6,67
1240I	3984I	41.074,09		41.074,09	41.074,09
1241I	3985I	1.148,24		1.148,24	1.148,24
1242I	3986I	46.280,91		46.280,91	46.280,91
1243I	3987I	46.093,91		46.093,91	46.093,91
1244I	3988I	4.413,63		4.413,63	4.413,63
1245I	3989I	11.689,05		11.689,05	11.689,05
1246I	3994I	28,41		28,41	28,41
1247I	3995I	7,23		7,23	7,23
1248I	3997I	233,31		233,31	233,31

TIT		TIPOLOGIA		BILANCIO DI PREVISIONE		RESIDUI	COMPETENZA	CASSA
9	100			PREVISIONI ORIGINARIE 2018 EUROI			5.082.000,00	5.204.632,19
ENTRATE PER PARTITE DI GIRO								
VARIAZIONI :								
VARIAZ. FDO PLURIENNALE VINC. :								
PREVISIONI DEFINITIVE 2018 EUROI							5.815.000,00	5.845.555,03
CONTO DEL TESORIERE								
N. I		REVERSALI		IMPORTE DELLE RISCOSSIONI		A N N O T A Z I O N I		
IPROGR.	N. I	IMPORTE	RESIDUI	COMPETENZA				
1249I	3998I	336,70		336,70	336,70			
1250I	4000I	139,62		139,62	139,62			
1251I	4002I	689,53		689,53	689,53			
1252I	4005I	826,33		826,33	826,33			
1253I	4006I	20,72		20,72	20,72			
1254I	4007I	1.548,72		1.548,72	1.548,72			
1255I	4008I	22,91		22,91	22,91			
1256I	4009I	294,14		294,14	294,14			
1257I	4011I	561,04		561,04	561,04			
1258I	4014I	108,70		108,70	108,70			
1259I	4015I	865,24		865,24	865,24			
1260I	4016I	31,16		31,16	31,16			
1261I	4017I	39,29		39,29	39,29			
1262I	4018I	400,00		400,00	400,00			
1263I	4019I	574,43		574,43	574,43			
1264I	4020I	299,58		299,58	299,58			
1265I	4022I	139,07		139,07	139,07			
1266I	4023I	329,90		329,90	329,90			
1267I	4029I	199,39		199,39	199,39			
1268I	4030I	1,64		1,64	1,64			
1269I	4031I	506,28		506,28	506,28			
1270I	4032I	39.527,23		39.527,23	39.527,23			
1271I	4043I	587,82		587,82	587,82			
1272I	4045I	6.359,18		6.359,18	6.359,18			

TIT		TIPOLOGIA	BILANCIO DI PREVISIONE		RESIDUI	COMPETENZA	CASSA
9	100		PREVISIONI ORIGINARIE 2018 EUROI			5.082.000,00	5.204.632,19
ENTRATE PER PARTITE DI GIRO							
VARIAZIONI :							
VARIAZ. FDO PLURIENNALE VINC. :							
PREVISIONI DEFINITIVE 2018 EUROI						5.815.000,00	5.845.555,03
CONTO DEL TESORIERE							
N. I		REVERSALI	IMPORTO DELLE RISCOSSIONI		A N N O T A Z I O N I		
IPROGR.	N. I	IMPORTO	RESIDUI	COMPETENZA			
1273I	4046I	4.065,67		4.065,67	4.065,67		
1274I	4048I	2.375,35		2.375,35	2.375,35		
1275I	4051I	8,05		8,05	8,05		
1276I	4053I	51,51		51,51	51,51		
1277I	4057I	345,63		345,63	345,63		
1278I	4059I	99,73		99,73	99,73		
1279I	4060I	269,47		269,47	269,47		
1280I	4061I	574,93		574,93	574,93		
1281I	4069I	6.798,45		6.798,45	6.798,45		
1282I	4070I	448,68		448,68	448,68		
1283I	4071I	1.721,05		1.721,05	1.721,05		
1284I	4072I	8.073,17		8.073,17	8.073,17		
1285I	4073I	4.304,92		4.304,92	4.304,92		
1286I	4074I	347,83		347,83	347,83		
1287I	4075I	856,06		856,06	856,06		
1288I	4076I	123,22		123,22	123,22		
1289I	4077I	1.767,14		1.767,14	1.767,14		
1290I	4078I	1.451,14		1.451,14	1.451,14		
1291I	4080I	2.672,73		2.672,73	2.672,73		
1292I	4082I	3.029,53		3.029,53	3.029,53		
1293I	4084I	319,33		319,33	319,33		
1294I	4085I	2.211,40		2.211,40	2.211,40		
1295I	4086I	10.370,27		10.370,27	10.370,27		
1296I	4087I	2.000,00		2.000,00	2.000,00		

TIT		TIPOLOGIA	BILANCIO DI PREVISIONE		RESIDUI	COMPETENZA	CASSA
9	100		PREVISIONI ORIGINARIE 2018 EUROI			5.082.000,00	5.204.632,19
ENTRATE PER PARTITE DI GIRO							
VARIAZIONI :							
VARIAZ. FDO PLURIENNALE VINC. :							
PREVISIONI DEFINITIVE 2018 EUROI						5.815.000,00	5.845.555,03
CONTO DEL TESORIERE							
N. I		REVERSALI	IMPORTO DELLE RISCOSSIONI		A N N O T A Z I O N I		
IPROGR.	N. I	IMPORTO	RESIDUI	COMPETENZA			
1297I	4088I	3.122,63		3.122,63	3.122,63		
1298I	4096I	7.625,60		7.625,60	7.625,60		
1299I	4097I	368,33		368,33	368,33		
1300I	4098I	136,36		136,36	136,36		
1301I	4099I	90,91		90,91	90,91		
1302I	4103I	13.891,49		13.891,49	13.891,49		
1303I	4104I	179,31		179,31	179,31		
1304I	4105I	9,09		9,09	9,09		
1305I	4106I	6.480,42		6.480,42	6.480,42		
1306I	4107I	14.392,25		14.392,25	14.392,25		
1307I	4108I	579,10		579,10	579,10		
1308I	4109I	9.670,71		9.670,71	9.670,71		
1309I	4110I	184,68		184,68	184,68		
1310I	4111I	13.843,97		13.843,97	13.843,97		
1311I	4112I	2,42		2,42	2,42		
1312I	4113I	29,57		29,57	29,57		
1313I	4117I	518,62		518,62	518,62		
1314I	4118I	9,83		9,83	9,83		
1315I	4119I	14,96		14,96	14,96		
1316I	4121I	10.296,37		10.296,37	10.296,37		
1317I	4122I	16,50		16,50	16,50		
1318I	4123I	361,79		361,79	361,79		
1319I	4124I	467,43		467,43	467,43		
1320I	4125I	831,60		831,60	831,60		

TIT		TIPOLOGIA		BILANCIO DI PREVISIONE		RESIDUI	COMPETENZA	CASSA
9	100			PREVISIONI ORIGINARIE 2018 EUROI			5.082.000,00	5.204.632,19
ENTRATE PER PARTITE DI GIRO								
VARIAZIONI :								
VARIAZ. FDO PLURIENNALE VINC. :								
PREVISIONI DEFINITIVE 2018 EUROI							5.815.000,00	5.845.555,03
CONTO DEL TESORIERE								
N. I		REVERSALI		IMPORTE DELLE RISCOSSIONI		A N N O T A Z I O N I		
IPROGR.	N. I	IMPORTE	RESIDUI	COMPETENZA				
1321I	4126I	86,08		86,08	86,08			
1322I	4127I	110,29		110,29	110,29			
1323I	4128I	4.367,90		4.367,90	4.367,90			
1324I	4129I	10.738,42		10.738,42	10.738,42			
1325I	4130I	206,80		206,80	206,80			
1326I	4131I	2.699,14		2.699,14	2.699,14			
1327I	4132I	4.035,71		4.035,71	4.035,71			
1328I	4133I	4.035,71		4.035,71	4.035,71			
1329I	4134I	2.108,62		2.108,62	2.108,62			
1330I	4135I	1.210,81		1.210,81	1.210,81			
1331I	4136I	61,25		61,25	61,25			
1332I	4137I	179,08		179,08	179,08			
1333I	4138I	37,40		37,40	37,40			
1334I	4139I	105,70		105,70	105,70			
1335I	4140I	624,80		624,80	624,80			
1336I	4141I	176,00		176,00	176,00			
1337I	4142I	231,00		231,00	231,00			
1338I	4143I	105,60		105,60	105,60			
1339I	4144I	1.034,75		1.034,75	1.034,75			
1340I	4145I	500,00		500,00	500,00			
1341I	4146I	975,56		975,56	975,56			
1342I	4147I	327,28		327,28	327,28			
1343I	4148I	181,45		181,45	181,45			
1344I	4149I	36.718,33		36.718,33	36.718,33			

TIT		TIPOLOGIA		BILANCIO DI PREVISIONE		RESIDUI	COMPETENZA	CASSA
9	100			PREVISIONI ORIGINARIE 2018 EUROI			5.082.000,00	5.204.632,19
ENTRATE PER PARTITE DI GIRO								
VARIAZIONI :								
VARIAZ. FDO PLURIENNALE VINC. :								
PREVISIONI DEFINITIVE 2018 EUROI							5.815.000,00	5.845.555,03
CONTO DEL TESORIERE								
N. I		REVERSALI		IMPORTO DELLE RISCOSSIONI		A N N O T A Z I O N I		
IPROGR.	N. I	IMPORTO	RESIDUI	COMPETENZA				
1345I	4150I	1.092,59		1.092,59	1.092,59			
1346I	4151I	2.205,41		2.205,41	2.205,41			
1347I	4152I	1.092,59		1.092,59	1.092,59			
1348I	4154I	42,13		42,13	42,13			
1349I	4155I	4.633,96		4.633,96	4.633,96			
1350I	4156I	9.887,28		9.887,28	9.887,28			
1351I	4157I	217,58		217,58	217,58			
1352I	4158I	10,68		10,68	10,68			
1353I	4159I	167,86		167,86	167,86			
1354I	4160I	13.822,03		13.822,03	13.822,03			
1355I	4167I	8.305,50		8.305,50	8.305,50			
1356I	4168I	138,13		138,13	138,13			
1357I	4169I	64,56		64,56	64,56			
1358I	4170I	2.200,40		2.200,40	2.200,40			
1359I	4171I	1.606,00		1.606,00	1.606,00			
1360I	4172I	1.821,31		1.821,31	1.821,31			
1361I	4173I	14.484,44		14.484,44	14.484,44			
1362I	4174I	1.229,34		1.229,34	1.229,34			
1363I	4175I	9.705,72		9.705,72	9.705,72			
1364I	4176I	13.210,36		13.210,36	13.210,36			
1365I	4177I	96,24		96,24	96,24			
1366I	4178I	39.858,87		39.858,87	39.858,87			
1367I	4179I	121,00		121,00	121,00			
1368I	4180I	39,00		39,00	39,00			



TIT	TIPOLOGIA	BILANCIO DI PREVISIONE	RESIDUI	COMPETENZA	CASSA
9	100	PREVISIONI ORIGINARIE 2018 EUROI		5.082.000,00	5.204.632,19
ENTRATE PER PARTITE DI GIRO					
VARIAZIONI :					
VARIAZ. FDO PLURIENNALE VINC. :					
PREVISIONI DEFINITIVE 2018 EUROI					
CONTO DEL TESORIERE					
A N N O T A Z I O N I					
IPROGR.	N.	REVERSALI	IMPOR TO	DELLE RISCOSSIONI	COMPETENZA
I	I	IMPOR TO	RESIDUI	COMPETENZA	I
1369I	4181I	64,79		64,79	64,79
1370I	4182I	4.035,71		4.035,71	4.035,71
1371I	4183I	2.640,00		2.640,00	2.640,00
1372I	4184I	6,60		6,60	6,60
1373I	4185I	5.887,19		5.887,19	5.887,19
1374I	4186I	66,00		66,00	66,00
1375I	4187I	11,00		11,00	11,00
1376I	4194I	103,37		103,37	103,37
1377I	4195I	431,16		431,16	431,16
1378I	4196I	201,68		201,68	201,68
1379I	4197I	244,00		244,00	244,00
1380I	4198I	1.330,00		1.330,00	1.330,00
1381I	4199I	333,00		333,00	333,00
1382I	4200I	560,00		560,00	560,00
1383I	4203I	840,00		840,00	840,00
1384I	4210I	218,73		218,73	218,73
1385I	4212I	738,06		738,06	738,06
1386I	4225I	19,80		19,80	19,80
1387I	4226I	635,20		635,20	635,20
1388I	4227I	916,06		916,06	916,06
1389I	4228I	1.827,72		1.827,72	1.827,72
1390I	4229I	2.485,27		2.485,27	2.485,27
1391I	4230I	1.043,20		1.043,20	1.043,20
1392I	4231I	499,31		499,31	499,31

TIT		TIPOLOGIA	BILANCIO DI PREVISIONE		RESIDUI	COMPETENZA	CASSA
9	100		PREVISIONI ORIGINARIE 2018 EUROI			5.082.000,00	5.204.632,19
ENTRATE PER PARTITE DI GIRO							
VARIAZIONI :							
VARIAZ. FDO PLURIENNALE VINC. :							
PREVISIONI DEFINITIVE 2018 EUROI						5.815.000,00	5.845.555,03
CONTO DEL TESORIERE							
N. I		REVERSALI	IMPORTE DELLE RISCOSSIONI		A N N O T A Z I O N I		
IPROGR.	N. I	IMPORTE	RESIDUI	COMPETENZA			
1393I	4232I	1.218,87		1.218,87	1.218,87		
1394I	4233I	2.124,87		2.124,87	2.124,87		
1395I	4234I	340,89		340,89	340,89		
1396I	4256I	35,38		35,38	35,38		
1397I	4257I	189,02		189,02	189,02		
1398I	4258I	131,07		131,07	131,07		
1399I	4259I	13.777,41		13.777,41	13.777,41		
1400I	4260I	1.469,97		1.469,97	1.469,97		
1401I	4261I	1.418,18		1.418,18	1.418,18		
1402I	4262I	218,54		218,54	218,54		
1403I	4263I	316,85		316,85	316,85		
1404I	4410I	952,38		952,38	952,38		
1405I	4411I	2.396,46		2.396,46	2.396,46		
TOTALI				4.294.252,64	4.294.252,64		



TIT		TIPOLOGIA	BILANCIO DI PREVISIONE		RESIDUI	COMPETENZA	CASSA
9	200		PREVISIONI ORIGINARIE 2018 EUROI			279.000,00	311.966,37
ENTRATE PER CONTO TERZI							
VARIAZIONI :							
DEL. N. 5/C DEL 21.02.2018							
VARIAZ. FDO PLURIENNALE VINC. :							
PREVISIONI DEFINITIVE 2018 EUROI							
						279.000,00	332.251,48
CONTO DEL TESORIERE							
N. I		REVERSALI	IMPORTE DELLE RISCOSSIONI		A N N O T A Z I O N I		
IPROGR.	N. I	IMPORTE	RESIDUI	COMPETENZA			
11	535I	164,77		164,77	164,77		
21	679I	1.389,49		1.389,49	1.389,49		
31	690I	300,00		300,00	300,00		
41	691I	525,00		525,00	525,00		
51	1218I	352,00		352,00	352,00		
61	1535I	12.954,74		12.954,74	12.954,74		
71	1544I	7.237,00		7.237,00	7.237,00		
81	1789I	580,00		580,00	580,00		
91	1790I	576,92		576,92	576,92		
101	2545I	97,37		97,37	97,37		
111	3549I	25.000,00		25.000,00	25.000,00		
TOTALI							
				49.177,29	49.177,29		







I MIS I PGM I TIT I				I BILANCIO DI PREVISIONE I		RESIDUI I	COMPETENZA I	CASSA I
I 01 I 01 I 1 I				I PREVISIONI ORIGINARIE 2018 EURO I			2.659.621,66 I	3.546.793,25 I
I SPESE CORRENTI								
I VARIAZIONI :								
I VARIAZ. FDO PLURIENNALE VINC. :								
I PREVISIONI DEFINITIVE 2018 EURO I							2.770.296,09 I	3.200.638,74 I
I CONTO DEL TESORIERE I								
I N. I MANDATI I				I IMPORTO DEI PAGAMENTI I		I A N N O T A Z I O N I I		
IPROGR. I	N. I	IMPOR I	I	RESIDUI I	COMPETENZA I			
I 25I	918I	158,75 I	I		158,75 I			
I 26I	928I	577,29 I	I		577,29 I			
I 27I	931I	244,46 I	I		244,46 I			
I 28I	932I	87,00 I	I		87,00 I			
I 29I	942I	1.093,25 I	I		1.093,25 I			
I 30I	1045I	2.375,21 I	I		2.375,21 I			
I 31I	1046I	137,37 I	I		137,37 I			
I 32I	1047I	59,06 I	I		59,06 I			
I 33I	1048I	148,83 I	I		148,83 I			
I 34I	1061I	573,30 I	I		573,30 I			
I 35I	1064I	244,46 I	I		244,46 I			
I 36I	1065I	85,00 I	I		85,00 I			
I 37I	1293I	2.804,09 I	I		2.804,09 I			
I 38I	1294I	143,70 I	I		143,70 I			
I 39I	1295I	185,06 I	I		185,06 I			
I 40I	1296I	124,51 I	I		124,51 I			
I 41I	1298I	1.789,54 I	I		1.789,54 I			
I 42I	1299I	527,81 I	I		527,81 I			
I 43I	1300I	461,58 I	I		461,58 I			
I 44I	1301I	132,81 I	I		132,81 I			
I 45I	1302I	583,05 I	I		583,05 I			
I 46I	1314I	681,20 I	I		681,20 I			
I 47I	1315I	68,00 I	I		68,00 I			
I 48I	1320I	1.477,66 I	I		1.477,66 I			
I I	I	I	I		I			



				I BILANCIO DI PREVISIONE		RESIDUI	COMPETENZA	CASSA
MIS	PGM	TIT						
01	01	1		IPREVISIONI ORIGINARIE 2018 EUROI			2.659.621,66	3.546.793,25
I SPESE CORRENTI								
I VARIAZIONI :								
I VARIAZ. FDO PLURIENNALE VINC. :								
I PREVISIONI DEFINITIVE 2018 EUROI						2.770.296,09	3.200.638,74	
CONTO DEL TESORIERE								
I MANDATI				I IMPORTO DEI PAGAMENTI		I A N N O T A Z I O N I		
I PROGR.	I N.	I	I IMPORTO	I RESIDUI	I COMPETENZA			
49I	1323I		342,39		342,39	342,39		
50I	1324I		238,00		238,00	238,00		
51I	1427I	1.062	654,42		1.062.654,42	1.062.654,42		
52I	1575I		2.464,07		2.464,07	2.464,07		
53I	1576I		143,70		143,70	143,70		
54I	1577I		90,56		90,56	90,56		
55I	1578I		83,01		83,01	83,01		
56I	1585I		350,00		350,00	350,00		
57I	1586I		2.446,59		2.446,59	2.446,59		
58I	1591I		584,75		584,75	584,75		
59I	1594I		255,40		255,40	255,40		
60I	1595I		90,00		90,00	90,00		
61I	1669I	165	123,61		165.123,61	165.123,61		
62I	1670I	203	619,85		203.619,85	203.619,85		
63I	1671I		139,80		139,80	139,80		
64I	1747I		2.495,57		2.495,57	2.495,57		
65I	1748I		143,70		143,70	143,70		
66I	1749I		59,06		59,06	59,06		
67I	1750I		69,17		69,17	69,17		
68I	1760I		580,63		580,63	580,63		
69I	1763I		255,40		255,40	255,40		
70I	1764I		93,00		93,00	93,00		
71I	1860I	36	353,52		36.353,52	36.353,52		
72I	1876I		35,60		35,60	35,60		

I MIS I PGM I TIT I				I BILANCIO DI PREVISIONE I		I RESIDUI I		I COMPETENZA I		I CASSA I	
I 01 I 01 I 1 I				I PREVISIONI ORIGINARIE 2018 EURO I				I 2.659.621,66 I		I 3.546.793,25 I	
I SPESE CORRENTI I											
I VARIAZIONI : I											
I VARIAZ. FDO PLURIENNALE VINC. : I											
I PREVISIONI DEFINITIVE 2018 EURO I								I 2.770.296,09 I		I 3.200.638,74 I	
I CONTO DEL TESORIERE I											
I N. I MANDATI I				I IMPORTO DEI PAGAMENTI I				I A N N O T A Z I O N I I			
I I N. I IMPORTO I				I RESIDUI I				I COMPETENZA I			
I 73I	I 1961I	I 2.495,57	I	I	I	I 2.495,57	I	I 2.495,57	I	I	I
I 74I	I 1962I	I 143,70	I	I	I	I 143,70	I	I 143,70	I	I	I
I 75I	I 1963I	I 59,06	I	I	I	I 59,06	I	I 59,06	I	I	I
I 76I	I 1964I	I 41,50	I	I	I	I 41,50	I	I 41,50	I	I	I
I 77I	I 1972I	I 706,57	I	I	I	I 706,57	I	I 706,57	I	I	I
I 78I	I 1973I	I 729,75	I	I	I	I 729,75	I	I 729,75	I	I	I
I 79I	I 1978I	I 568,76	I	I	I	I 568,76	I	I 568,76	I	I	I
I 80I	I 1981I	I 255,40	I	I	I	I 255,40	I	I 255,40	I	I	I
I 81I	I 1982I	I 92,00	I	I	I	I 92,00	I	I 92,00	I	I	I
I 82I	I 2011I	I 255,09	I	I	I	I 255,09	I	I 255,09	I	I	I
I 83I	I 2178I	I 2.495,57	I	I	I	I 2.495,57	I	I 2.495,57	I	I	I
I 84I	I 2179I	I 143,70	I	I	I	I 143,70	I	I 143,70	I	I	I
I 85I	I 2180I	I 59,06	I	I	I	I 59,06	I	I 59,06	I	I	I
I 86I	I 2181I	I 89,93	I	I	I	I 89,93	I	I 89,93	I	I	I
I 87I	I 2189I	I 797,14	I	I	I	I 797,14	I	I 797,14	I	I	I
I 88I	I 2190I	I 128,81	I	I	I	I 128,81	I	I 128,81	I	I	I
I 89I	I 2195I	I 585,58	I	I	I	I 585,58	I	I 585,58	I	I	I
I 90I	I 2198I	I 255,40	I	I	I	I 255,40	I	I 255,40	I	I	I
I 91I	I 2199I	I 93,00	I	I	I	I 93,00	I	I 93,00	I	I	I
I 92I	I 2373I	I 610.859,55	I	I	I	I 610.859,55	I	I 610.859,55	I	I	I
I 93I	I 2400I	I 2.495,57	I	I	I	I 2.495,57	I	I 2.495,57	I	I	I
I 94I	I 2401I	I 143,70	I	I	I	I 143,70	I	I 143,70	I	I	I
I 95I	I 2402I	I 59,06	I	I	I	I 59,06	I	I 59,06	I	I	I
I 96I	I 2403I	I 76,09	I	I	I	I 76,09	I	I 76,09	I	I	I
I I	I I	I I	I	I	I	I I	I	I I	I	I	I

I MIS I PGM I TIT I				I BILANCIO DI PREVISIONE I		I RESIDUI I		I COMPETENZA I		I CASSA I	
I 01 I 01 I 1 I				I PREVISIONI ORIGINARIE 2018 EURO I				I 2.659.621,66 I		I 3.546.793,25 I	
I SPESE CORRENTI											
I VARIAZIONI :											
I VARIAZ. FDO PLURIENNALE VINC. :											
				I PREVISIONI DEFINITIVE 2018 EURO I				I 2.770.296,09 I		I 3.200.638,74 I	
I CONTO DEL TESORIERE I											
I N. I MANDATI I				I IMPORTO DEI PAGAMENTI I				I A N N O T A Z I O N I I			
I I N. I IMPORTO I RESIDUI I COMPETENZA I											
I 97I	2412I		663,91 I			663,91 I		663,91 I			
I 98I	2419I		82,20 I			82,20 I		82,20 I			
I 99I	2420I		695,89 I			695,89 I		695,89 I			
I 100I	2426I		582,69 I			582,69 I		582,69 I			
I 101I	2429I		255,40 I			255,40 I		255,40 I			
I 102I	2430I		93,00 I			93,00 I		93,00 I			
I 103I	2481I		6.058,92 I			6.058,92 I		6.058,92 I			
I 104I	2610I		2.457,86 I			2.457,86 I		2.457,86 I			
I 105I	2611I		143,70 I			143,70 I		143,70 I			
I 106I	2643I	203.619,85 I				203.619,85 I		203.619,85 I			
I 107I	2644I		6.058,92 I			6.058,92 I		6.058,92 I			
I 108I	2647I		6.058,92 I			6.058,92 I		6.058,92 I			
I 109I	2671I		2.495,57 I			2.495,57 I		2.495,57 I			
I 110I	2672I		143,70 I			143,70 I		143,70 I			
I 111I	2673I		59,06 I			59,06 I		59,06 I			
I 112I	2675I		76,09 I			76,09 I		76,09 I			
I 113I	2683I		106,15 I			106,15 I		106,15 I			
I 114I	2684I		633,26 I			633,26 I		633,26 I			
I 115I	2689I		1.123,31 I			1.123,31 I		1.123,31 I			
I 116I	2696I		489,78 I			489,78 I		489,78 I			
I 117I	2697I		177,00 I			177,00 I		177,00 I			
I 118I	2732I		1.330,00 I			1.330,00 I		1.330,00 I			
I 119I	2733I		333,00 I			333,00 I		333,00 I			
I 120I	2734I		560,00 I			560,00 I		560,00 I			

MIS	PGM	TIT	BILANCIO DI PREVISIONE	RESIDUI	COMPETENZA	CASSA
01	01	1	PREVISIONI ORIGINARIE 2018 EUROI		2.659.621,66	3.546.793,25
SPESE CORRENTI						
VARIAZIONI :						
VARIANZ. FDO PLURIENNALE VINC. :						
PREVISIONI DEFINITIVE 2018 EUROI				2.770.296,09	3.200.638,74	
CONTO DEL TESORIERE						
N. I	MANDATI	IMPORTE	DEI PAGAMENTI	A N N O T A Z I O N I		
IPROGR.	N. I	IMPORTE	RESIDUI	COMPETENZA		
121	2735	840,00		840,00		
TOTALI			2.365.701,87	2.365.701,87		

MIS	PGM	TIT	BILANCIO DI PREVISIONE		RESIDUI	COMPETENZA	CASSA
01	02	1	IPREVISIONI DEL RESIDUO 2017 EUROI		87.835,13		
SPESE CORRENTI							
I VARIAZIONI :							
DEL. N. 5/C DEL 21.02.2018							
I VARIAZ. FDO PLURIENNALE VINC. :							
I PREVISIONI DEFINITIVE 2018 EUROI							
57.944,76							
CONTO DEL TESORIERE							
IPROGR.	N.	MANDATI	IMPORTE DEI PAGAMENTI	RESIDUI	COMPETENZA	A N N O T A Z I O N I	
11	75		50,52	50,52		50,52	
21	76		81,76	81,76		81,76	
31	77		290,91	290,91		290,91	
41	361		5.980,00	5.980,00		5.980,00	
51	362		1.315,60	1.315,60		1.315,60	
61	363		2.080,00	2.080,00		2.080,00	
71	364		457,60	457,60		457,60	
81	502		2.823,71	2.823,71		2.823,71	
91	555		10.740,08	10.740,08		10.740,08	
101	556		2.362,82	2.362,82		2.362,82	
111	557		12.200,00	12.200,00		12.200,00	
121	1874		5.444,84	5.444,84		5.444,84	
I TOTALI							
43.827,84							



I MIS I PGM I TIT I				I BILANCIO DI PREVISIONE I		I RESIDUI I		I COMPETENZA I		I CASSA I	
I 01 I	I 02 I	I 1 I	I	I PREVISIONI ORIGINARIE 2018 EURO I				I 261.337,04 I		I 349.172,17 I	
I SPESE CORRENTI											
I VARIAZIONI :											
I IDEL. N. 48/C DEL 31.10.2018 I								I 47.000,00 I		I 47.000,00 I	
I IDEL. N. 202/A DEL 08.06.2018 I								I 8.101,54-I		I 8.101,54-I	
I IDEL. N. 215/A DEL 12.06.2018 I								I 17,35-I		I 17,35-I	
I IDEL. N. 503/A DEL 28.12.2018 I								I 9.503,00 I		I 9.503,00 I	
I IDEL. N. 4748/A DEL 12.07.2018 I								I 10.881,69-I		I 10.881,69-I	
I VARIAZ. FDO PLURIENNALE VINC. :											
I PREVISIONI DEFINITIVE 2018 EURO I								I 395.677,00 I		I 453.621,76 I	
I CONTO DEL TESORIERE											
I N. I MANDATI I				I IMPORTO DEI PAGAMENTI I				I A N N O T A Z I O N I I			
I IPROGR. I	I N. I	I IMPORTO I	I RESIDUI I	I COMPETENZA I							
I 11 I	I 127 I	I 5.456,22 I	I	I 5.456,22 I							
I 21 I	I 128 I	I 423,40 I	I	I 423,40 I							
I 31 I	I 129 I	I 64,72 I	I	I 64,72 I							
I 41 I	I 139 I	I 1.640,96 I	I	I 1.640,96 I							
I 51 I	I 333 I	I 5.458,29 I	I	I 5.458,29 I							
I 61 I	I 334 I	I 423,40 I	I	I 423,40 I							
I 71 I	I 335 I	I 72,93 I	I	I 72,93 I							
I 81 I	I 352 I	I 1.643,27 I	I	I 1.643,27 I							
I 91 I	I 677 I	I 5.454,77 I	I	I 5.454,77 I							
I 101 I	I 678 I	I 423,40 I	I	I 423,40 I							
I 111 I	I 679 I	I 72,93 I	I	I 72,93 I							
I 121 I	I 688 I	I 1.640,74 I	I	I 1.640,74 I							
I 131 I	I 710 I	I 915,20 I	I	I 915,20 I							
I 141 I	I 711 I	I 4.160,00 I	I	I 4.160,00 I							
I 151 I	I 920 I	I 5.458,98 I	I	I 5.458,98 I							
I 161 I	I 921 I	I 423,40 I	I	I 423,40 I							
I 171 I	I 922 I	I 75,67 I	I	I 75,67 I							
I 181 I	I 929 I	I 1.643,37 I	I	I 1.643,37 I							
I 191 I	I 943 I	I 728,83 I	I	I 728,83 I							
I 201 I	I 1035 I	I 228,80 I	I	I 228,80 I							
I 211 I	I 1038 I	I 1.040,00 I	I	I 1.040,00 I							
I 221 I	I 1052 I	I 5.458,29 I	I	I 5.458,29 I							
I 231 I	I 1053 I	I 423,40 I	I	I 423,40 I							
I 241 I	I 1054 I	I 72,93 I	I	I 72,93 I							

I MIS I PGM I TIT I				I BILANCIO DI PREVISIONE I		I RESIDUI I		I COMPETENZA I		I CASSA I	
I 01 I 02 I 1 I				I PREVISIONI ORIGINARIE 2018 EURO I				I 261.337,04 I		I 349.172,17 I	
I SPESE CORRENTI											
I VARIAZIONI :											
I VARIAZ. FDO PLURIENNALE VINC. :											
I PREVISIONI DEFINITIVE 2018 EURO I								I 395.677,00 I		I 453.621,76 I	
I CONTO DEL TESORIERE											
I N. I MANDATI I				I IMPORTO DEI PAGAMENTI I				I A N N O T A Z I O N I I			
I IPROGR. I				I				I			
I N. I IMPORTO I				I RESIDUI I				I COMPETENZA I			
I 25I	I 1055I		I 87,45 I	I	I	I 87,45 I	I	I 87,45 I	I	I	I
I 26I	I 1062I		I 1.661,25 I	I	I	I 1.661,25 I	I	I 1.661,25 I	I	I	I
I 27I	I 1303I		I 4.035,46 I	I	I	I 4.035,46 I	I	I 4.035,46 I	I	I	I
I 28I	I 1304I		I 2.000,00 I	I	I	I 2.000,00 I	I	I 2.000,00 I	I	I	I
I 29I	I 1305I		I 442,77 I	I	I	I 442,77 I	I	I 442,77 I	I	I	I
I 30I	I 1306I		I 215,31 I	I	I	I 215,31 I	I	I 215,31 I	I	I	I
I 31I	I 1307I		I 83,83 I	I	I	I 83,83 I	I	I 83,83 I	I	I	I
I 32I	I 1308I		I 2.980,38 I	I	I	I 2.980,38 I	I	I 2.980,38 I	I	I	I
I 33I	I 1309I		I 1.060,76 I	I	I	I 1.060,76 I	I	I 1.060,76 I	I	I	I
I 34I	I 1310I		I 600,00 I	I	I	I 600,00 I	I	I 600,00 I	I	I	I
I 35I	I 1311I		I 26,10 I	I	I	I 26,10 I	I	I 26,10 I	I	I	I
I 36I	I 1312I		I 800,50 I	I	I	I 800,50 I	I	I 800,50 I	I	I	I
I 37I	I 1321I		I 3.179,12 I	I	I	I 3.179,12 I	I	I 3.179,12 I	I	I	I
I 38I	I 1483I		I 5.189,60 I	I	I	I 5.189,60 I	I	I 5.189,60 I	I	I	I
I 39I	I 1484I		I 1.141,71 I	I	I	I 1.141,71 I	I	I 1.141,71 I	I	I	I
I 40I	I 1580I		I 5.568,42 I	I	I	I 5.568,42 I	I	I 5.568,42 I	I	I	I
I 41I	I 1581I		I 442,77 I	I	I	I 442,77 I	I	I 442,77 I	I	I	I
I 42I	I 1582I		I 107,82 I	I	I	I 107,82 I	I	I 107,82 I	I	I	I
I 43I	I 1583I		I 76,21 I	I	I	I 76,21 I	I	I 76,21 I	I	I	I
I 44I	I 1592I		I 1.707,34 I	I	I	I 1.707,34 I	I	I 1.707,34 I	I	I	I
I 45I	I 1672I		I 279,60 I	I	I	I 279,60 I	I	I 279,60 I	I	I	I
I 46I	I 1752I		I 3.608,11 I	I	I	I 3.608,11 I	I	I 3.608,11 I	I	I	I
I 47I	I 1753I		I 442,77 I	I	I	I 442,77 I	I	I 442,77 I	I	I	I
I 48I	I 1754I		I 71,56 I	I	I	I 71,56 I	I	I 71,56 I	I	I	I
I I	I I		I I	I	I	I I	I	I I	I	I	I





				BILANCIO DI PREVISIONE		RESIDUI	COMPETENZA	CASSA
MIS	PGM	TIT						
01	02	1		PREVISIONI ORIGINARIE 2018 EUROI			261.337,04	349.172,17
SPESE CORRENTI								
VARIAZIONI :								
VARIANZ. FDO PLURIENNALE VINC. :								
				PREVISIONI DEFINITIVE 2018 EUROI			395.677,00	453.621,76
CONTO DEL TESORIERE								
MANDATI				IMPORTE DEI PAGAMENTI		A N N O T A Z I O N I		
IPROGR.	N.	I	IMPORTE	RESIDUI	COMPETENZA			
73I	2614I		3.557,15		3.557,15			
74I	2615I		442,77		442,77			
75I	2640I		3.172,00		3.172,00			
76I	2646I		12.230,00		12.230,00			
77I	2678I		3.512,42		3.512,42			
78I	2679I		2.000,00		2.000,00			
79I	2680I		442,77		442,77			
80I	2681I		64,71		64,71			
81I	2693I		2.367,48		2.367,48			
82I	2721I		14.640,00		14.640,00			
TOTALII				159.106,15	159.106,15			

MIS	PGM	TIT	BILANCIO DI PREVISIONE			RESIDUI	COMPETENZA	CASSA
01	03	1	PREVISIONI DEL RESIDUO 2017 EUROI			544.338,11		
SPESE CORRENTI								
VARIAZIONI :								
DEDEL. N. 5/C DEL 21.02.2018						380.727,84		
DEDEL. N. 33/A DEL 17.07.2018						10.244,70		
VARIAZ. FDO PLURIENNALE VINC. :								
PREVISIONI DEFINITIVE 2018 EUROI						153.365,57		
CONTO DEL TESORIERE								
MANDATI			IMPORTE DEI PAGAMENTI			A N N O T A Z I O N I		
IPROGR.	N.	IMPORTE	RESIDUI	COMPETENZA				
1I	30I	480,00	480,00		480,00			
2I	31I	1.365,00	1.365,00		1.365,00			
3I	32I	4.239,49	4.239,49		4.239,49			
4I	33I	1.117,08	1.117,08		1.117,08			
5I	34I	196,94	196,94		196,94			
6I	35I	944,79	944,79		944,79			
7I	36I	1.510,72	1.510,72		1.510,72			
8I	37I	7.494,24	7.494,24		7.494,24			
9I	55I	805,48	805,48		805,48			
10I	56I	146,40	146,40		146,40			
11I	57I	244,00	244,00		244,00			
12I	58I	378,20	378,20		378,20			
13I	65I	4.291,34	4.291,34		4.291,34			
14I	66I	392,84	392,84		392,84			
15I	67I	493,85	493,85		493,85			
16I	68I	854,00	854,00		854,00			
17I	69I	488,00	488,00		488,00			
18I	85I	869,15	869,15		869,15			
19I	88I	85,40	85,40		85,40			
20I	102I	9,70	9,70		9,70			
21I	105I	10.864,37	10.864,37		10.864,37			
22I	118I	2.958,39	2.958,39		2.958,39			
23I	176I	4.636,00	4.636,00		4.636,00			
24I	188I	3.926,67	3.926,67		3.926,67			

MIS	PGM	TIT	BILANCIO DI PREVISIONE		RESIDUI	COMPETENZA	CASSA
01	03	1	PREVISIONI DEL RESIDUO 2017 EUROI		544.338,11		
SPESE CORRENTI							
VARIAZIONI :							
VARIAZ. FDO PLURIENNALE VINC. :							
PREVISIONI DEFINITIVE 2018 EUROI					153.365,57		
CONTO DEL TESORIERE							
MANDATI				IMPORTO DEI PAGAMENTI		A N N O T A Z I O N I	
IPROGR.	N.	IMPOR	RESIDUI	COMPETENZA			
25I	192I	426,65	426,65		426,65		
26I	193I	1.144,25	1.144,25		1.144,25		
27I	194I	561,20	561,20		561,20		
28I	195I	73,20	73,20		73,20		
29I	196I	130,48	130,48		130,48		
30I	197I	242,26	242,26		242,26		
31I	198I	25,51	25,51		25,51		
32I	200I	180,12	180,12		180,12		
33I	201I	39,63	39,63		39,63		
34I	210I	1.890,00	1.890,00		1.890,00		
35I	211I	1.423,37	1.423,37		1.423,37		
36I	257I	5,88	5,88		5,88		
37I	258I	9,98	9,98		9,98		
38I	259I	11,76	11,76		11,76		
39I	260I	8,40	8,40		8,40		
40I	261I	5,88	5,88		5,88		
41I	262I	11,06	11,06		11,06		
42I	263I	5,88	5,88		5,88		
43I	264I	23,52	23,52		23,52		
44I	265I	12,00	12,00		12,00		
45I	266I	5,88	5,88		5,88		
46I	267I	5,88	5,88		5,88		
47I	268I	17,64	17,64		17,64		
48I	269I	5,88	5,88		5,88		

				I BILANCIO DI PREVISIONE		RESIDUI	COMPETENZA	CASSA
MIS	PGM	TIT	I					
01	03	1	I	IPREVISIONI DEL RESIDUO 2017 EUROI		544.338,11		
I SPESE CORRENTI								
I VARIAZIONI :								
I VARIAZ. FDO PLURIENNALE VINC. :								
				I PREVISIONI DEFINITIVE 2018 EUROI		153.365,57		
CONTO DEL TESORIERE								
I N. I MANDATI				I IMPORTO DEI PAGAMENTI			A N N O T A Z I O N I	
IPROGR.	N.	I	IMPOR	RESIDUI	COMPETENZA			
49I	270I		5,88	5,88		5,88		
50I	271I		5,88	5,88		5,88		
51I	272I		5,88	5,88		5,88		
52I	273I		5,88	5,88		5,88		
53I	274I		5,88	5,88		5,88		
54I	275I		17,64	17,64		17,64		
55I	276I		5,88	5,88		5,88		
56I	277I		9,98	9,98		9,98		
57I	278I		5,88	5,88		5,88		
58I	279I		5,88	5,88		5,88		
59I	280I		5,88	5,88		5,88		
60I	281I		5,88	5,88		5,88		
61I	282I		5,88	5,88		5,88		
62I	283I		5,88	5,88		5,88		
63I	284I		5,88	5,88		5,88		
64I	285I		27,14	27,14		27,14		
65I	286I		5,88	5,88		5,88		
66I	287I		11,76	11,76		11,76		
67I	288I		5,88	5,88		5,88		
68I	289I		5,88	5,88		5,88		
69I	290I		5,88	5,88		5,88		
70I	291I		11,76	11,76		11,76		
71I	292I		5,88	5,88		5,88		
72I	295I		5,88	5,88		5,88		

MIS	PGM	TIT	BILANCIO DI PREVISIONE			RESIDUI	COMPETENZA	CASSA
01	03	1	PREVISIONI DEL RESIDUO 2017 EUROI			544.338,11		
SPESE CORRENTI								
VARIAZIONI :								
VARIAZ. FDO PLURIENNALE VINC. :								
PREVISIONI DEFINITIVE 2018 EUROI						153.365,57		
CONTO DEL TESORIERE								
MANDATI			IMPORTE DEI PAGAMENTI			A N N O T A Z I O N I		
IPROGR.	N.	IMPORTE	RESIDUI	COMPETENZA				
73I	296I	33,40	33,40		33,40			
74I	297I	11,76	11,76		11,76			
75I	298I	9,98	9,98		9,98			
76I	300I	7,78	7,78		7,78			
77I	311I	17,64	17,64		17,64			
78I	315I	5,88	5,88		5,88			
79I	316I	11,83	11,83		11,83			
80I	319I	5,88	5,88		5,88			
81I	320I	5,88	5,88		5,88			
82I	326I	37,44	37,44		37,44			
83I	327I	5,88	5,88		5,88			
84I	328I	5,88	5,88		5,88			
85I	329I	5,88	5,88		5,88			
86I	330I	35,28	35,28		35,28			
87I	365I	7,75	7,75		7,75			
88I	366I	5,88	5,88		5,88			
89I	367I	5,88	5,88		5,88			
90I	368I	5,88	5,88		5,88			
91I	370I	32,72	32,72		32,72			
92I	373I	6,68	6,68		6,68			
93I	374I	5,88	5,88		5,88			
94I	375I	5,88	5,88		5,88			
95I	376I	23,52	23,52		23,52			
96I	377I	22,82	22,82		22,82			

MIS	PGM	TIT	BILANCIO DI PREVISIONE		RESIDUI	COMPETENZA	CASSA
01	03	1	PREVISIONI DEL RESIDUO 2017 EUROI		544.338,11		
SPESE CORRENTI							
VARIAZIONI :							
VARIAZ. FDO PLURIENNALE VINC. :							
PREVISIONI DEFINITIVE 2018 EUROI					153.365,57		
CONTO DEL TESORIERE							
IPROGR.	N.	MANDATI	IMPORTE	DEI PAGAMENTI	RESIDUI	COMPETENZA	A N N O T A Z I O N I
97I	378I		9,39		9,39		
98I	379I		5,88		5,88		
99I	380I		5,88		5,88		
100I	381I		5,88		5,88		
101I	382I		5,85		5,85		
102I	383I		5,88		5,88		
103I	384I		5,88		5,88		
104I	385I		5,88		5,88		
105I	386I		17,64		17,64		
106I	387I		29,40		29,40		
107I	388I		5,88		5,88		
108I	389I		5,88		5,88		
109I	390I		5,88		5,88		
110I	391I		6,88		6,88		
111I	392I		11,76		11,76		
112I	393I		5,88		5,88		
113I	394I		94,62		94,62		
114I	395I		5,88		5,88		
115I	396I		9,98		9,98		
116I	397I		9,88		9,88		
117I	398I		5,88		5,88		
118I	399I		5,88		5,88		
119I	400I		5,88		5,88		
120I	401I		5,88		5,88		

MIS	PGM	TIT	BILANCIO DI PREVISIONE		RESIDUI	COMPETENZA	CASSA
01	03	1	PREVISIONI DEL RESIDUO 2017 EUROI		544.338,11		
SPESE CORRENTI							
VARIAZIONI :							
VARIAZ. FDO PLURIENNALE VINC. :							
PREVISIONI DEFINITIVE 2018 EUROI					153.365,57		
CONTO DEL TESORIERE							
N. IPROGR.	MANDATI		IMPORTO DEI PAGAMENTI		ANNOTAZIONI		
I	N.	IMPOR TO	RESIDUI	COMPETENZA			
121I	402I	5,88	5,88		5,88		
122I	403I	221,18	221,18		221,18		
123I	404I	11,76	11,76		11,76		
124I	405I	5,88	5,88		5,88		
125I	406I	429,62	429,62		429,62		
126I	407I	11,76	11,76		11,76		
127I	408I	62,80	62,80		62,80		
128I	409I	9,03	9,03		9,03		
129I	410I	17,64	17,64		17,64		
130I	411I	5,88	5,88		5,88		
131I	412I	9,88	9,88		9,88		
132I	413I	9,39	9,39		9,39		
133I	414I	5,88	5,88		5,88		
134I	415I	9,98	9,98		9,98		
135I	416I	13,53	13,53		13,53		
136I	417I	5,88	5,88		5,88		
137I	418I	89,56	89,56		89,56		
138I	419I	102,08	102,08		102,08		
139I	422I	5,88	5,88		5,88		
140I	423I	5,88	5,88		5,88		
141I	424I	5,88	5,88		5,88		
142I	472I	300,00	300,00		300,00		
143I	474I	9,58	9,58		9,58		
144I	475I	5,88	5,88		5,88		



MIS	PGM	TIT	BILANCIO DI PREVISIONE		RESIDUI	COMPETENZA	CASSA
01	03	1	PREVISIONI DEL RESIDUO 2017 EUROI		544.338,11		
SPESE CORRENTI							
VARIAZIONI :							
VARIAZ. FDO PLURIENNALE VINC. :							
PREVISIONI DEFINITIVE 2018 EUROI					153.365,57		
CONTO DEL TESORIERE							
IPROGR.	N.	MANDATI	IMPORTE	DEI PAGAMENTI	RESIDUI	COMPETENZA	A N N O T A Z I O N I
I	I	I	I	I	I	I	I
145I	476I		5,88		5,88		
146I	477I		5,88		5,88		
147I	478I		37,60		37,60		
148I	479I		10,88		10,88		
149I	480I		9,39		9,39		
150I	481I		5,88		5,88		
151I	482I		5,88		5,88		
152I	483I		5,88		5,88		
153I	484I		27,64		27,64		
154I	485I		11,83		11,83		
155I	486I		17,64		17,64		
156I	487I		17,64		17,64		
157I	488I		9,88		9,88		
158I	489I		5,88		5,88		
159I	490I		6,48		6,48		
160I	491I		10,23		10,23		
161I	492I		11,76		11,76		
162I	493I		5,88		5,88		
163I	494I		5,88		5,88		
164I	495I		27,62		27,62		
165I	496I		5,88		5,88		
166I	497I		800,00		800,00		
167I	500I		793,00		793,00		
168I	501I		93,90		93,90		

MIS	PGM	TIT	BILANCIO DI PREVISIONE		RESIDUI	COMPETENZA	CASSA
01	03	1	PREVISIONI DEL RESIDUO 2017 EUROI		544.338,11		
SPESE CORRENTI							
VARIAZIONI :							
VARIAZ. FDO PLURIENNALE VINC. :							
PREVISIONI DEFINITIVE 2018 EUROI					153.365,57		
CONTO DEL TESORIERE							
MANDATI				IMPORTO DEI PAGAMENTI		A N N O T A Z I O N I	
IPROGR.	N.	IMPOR	RESIDUI	COMPETENZA			
169I	503I	2.595,67	2.595,67		2.595,67		
170I	504I	585,60	585,60		585,60		
171I	551I	9,98	9,98		9,98		
172I	552I	5,88	5,88		5,88		
173I	553I	134,34	134,34		134,34		
174I	628I	732,00	732,00		732,00		
175I	705I	634,40	634,40		634,40		
176I	713I	5,88	5,88		5,88		
177I	714I	5,88	5,88		5,88		
178I	715I	5,88	5,88		5,88		
179I	716I	32,12	32,12		32,12		
180I	746I	580,00	580,00		580,00		
181I	747I	866,20	866,20		866,20		
182I	752I	980,00	980,00		980,00		
183I	783I	9,98	9,98		9,98		
184I	784I	5,88	5,88		5,88		
185I	785I	11,06	11,06		11,06		
186I	786I	7,75	7,75		7,75		
187I	787I	9,98	9,98		9,98		
188I	788I	9,98	9,98		9,98		
189I	789I	29,40	29,40		29,40		
190I	790I	5,88	5,88		5,88		
191I	791I	9,79	9,79		9,79		
192I	792I	9,88	9,88		9,88		

MIS	PGM	TIT	BILANCIO DI PREVISIONE		RESIDUI	COMPETENZA	CASSA
01	03	1	PREVISIONI DEL RESIDUO 2017 EUROI		544.338,11		
SPESE CORRENTI							
VARIAZIONI :							
VARIAZ. FDO PLURIENNALE VINC. :							
PREVISIONI DEFINITIVE 2018 EUROI					153.365,57		
CONTO DEL TESORIERE							
N. I		MANDATI		IMPORTE DEI PAGAMENTI		A N N O T A Z I O N I	
IPROGR.	N. I	IMPORTE	RESIDUI	COMPETENZA			
193I	793I	12,68	12,68		12,68		
194I	804I	5.049,17	5.049,17		5.049,17		
195I	805I	775,35	775,35		775,35		
196I	826I	338,76	338,76		338,76		
197I	843I	3.518,17	3.518,17		3.518,17		
198I	937I	488,00	488,00		488,00		
199I	975I	7.195,00	7.195,00		7.195,00		
200I	976I	588,26	588,26		588,26		
201I	977I	1.679,48	1.679,48		1.679,48		
202I	978I	6.057,27	6.057,27		6.057,27		
203I	979I	4.585,53	4.585,53		4.585,53		
204I	990I	189,10	189,10		189,10		
205I	1096I	176,00	176,00		176,00		
206I	1250I	600,00	600,00		600,00		
207I	1334I	134,20	134,20		134,20		
208I	1336I	773,28	773,28		773,28		
209I	1337I	170,12	170,12		170,12		
210I	1377I	55,00	55,00		55,00		
211I	1471I	1.036,17	1.036,17		1.036,17		
212I	1472I	197,64	197,64		197,64		
213I	1538I	300,00	300,00		300,00		
214I	1549I	1.220,00	1.220,00		1.220,00		
215I	1550I	244,00	244,00		244,00		
216I	1645I	497,43	497,43		497,43		

MIS	PGM	TIT	BILANCIO DI PREVISIONE			RESIDUI	COMPETENZA	CASSA
01	03	1	PREVISIONI DEL RESIDUO 2017 EURO			544.338,11		
SPESE CORRENTI								
VARIAZIONI :								
VARIAZ. FDO PLURIENNALE VINC. :								
PREVISIONI DEFINITIVE 2018 EURO						153.365,57		
CONTO DEL TESORIERE								
N. MANDATI			IMPORTE DEI PAGAMENTI			ANNOTAZIONI		
IPROGR.	N.	IMPORTE	RESIDUI	COMPETENZA				
217I	1783I	11,00	11,00			11,00		
218I	1808I	26,04	26,04			26,04		
219I	1809I	26,00	26,00			26,00		
220I	2150I	11,00	11,00			11,00		
221I	2152I	11,00	11,00			11,00		
222I	2367I	1.053,00	1.053,00			1.053,00		
223I	2392I	,10	,10			,10		
224I	2701I	122,40	122,40			122,40		
<b>TOTALI</b>								
			103.578,92			103.578,92		





MIS	PGM	TIT	BILANCIO DI PREVISIONE		RESIDUI	COMPETENZA	CASSA
01	03	1	PREVISIONI ORIGINARIE 2018 EUROI			2.891.618,22	3.435.956,33
SPESE CORRENTI							
VARIAZIONI :							
DEL N. 4748/A DEL 12.07.2018						1.034.435,41	1.034.435,41
VARIAZ. FDO PLURIENNALE VINC. :							
PREVISIONI DEFINITIVE 2018 EUROI						3.329.495,72	3.482.861,29
CONTO DEL TESORIERE							
N. I	MANDATI		IMPORTE DEI PAGAMENTI		A N N O T A Z I O N I		
IPROGR.	N. I	IMPORTE	RESIDUI	COMPETENZA			
11	61	16.320,38		16.320,38			
21	381	14.465,66		14.465,66			
31	391	2.065,66		2.065,66			
41	401	669,02		669,02			
51	411	1.159,80		1.159,80			
61	421	1.745,40		1.745,40			
71	971	8.876,82		8.876,82			
81	981	1.339,57		1.339,57			
91	991	176,82		176,82			
101	1001	236,86		236,86			
111	1011	18,71		18,71			
121	1361	3.107,23		3.107,23			
131	1431	4.249,94		4.249,94			
141	2121	1.423,37		1.423,37			
151	2171	2.196,00		2.196,00			
161	2281	140,00		140,00			
171	3081	8.876,82		8.876,82			
181	3091	1.339,57		1.339,57			
191	3101	176,82		176,82			
201	3121	346,17		346,17			
211	3131	18,71		18,71			
221	3401	182,20		182,20			
231	3471	3.133,64		3.133,64			
241	3561	4.264,29		4.264,29			

MIS	PGM	TIT	BILANCIO DI PREVISIONE			RESIDUI	COMPETENZA	CASSA
01	03	1	PREVISIONI ORIGINARIE 2018 EUROI				2.891.618,22	3.435.956,33
SPESE CORRENTI								
VARIAZIONI :								
VARIAZ. FDO PLURIENNALE VINC. :								
PREVISIONI DEFINITIVE 2018 EUROI							3.329.495,72	3.482.861,29
CONTO DEL TESORIERE								
MANDATI			IMPORTE DEI PAGAMENTI			A N N O T A Z I O N I		
IPROGR.	N.	I	IMPORTE	RESIDUI	COMPETENZA			
25I	524I		1.144,25		1.144,25			
26I	627I		2.053,88		2.053,88			
27I	661I		8.876,82		8.876,82			
28I	662I		1.339,57		1.339,57			
29I	663I		176,82		176,82			
30I	664I		306,08		306,08			
31I	665I		18,71		18,71			
32I	666I		7,50		7,50			
33I	685I		3.125,33		3.125,33			
34I	692I		4.240,83		4.240,83			
35I	709I		9.000,00		9.000,00			
36I	718I		210,00		210,00			
37I	744I		557,28		557,28			
38I	745I		945,50		945,50			
39I	748I		536,13		536,13			
40I	749I		472,71		472,71			
41I	750I		557,28		557,28			
42I	751I		1.144,25		1.144,25			
43I	753I		594,90		594,90			
44I	754I		177,88		177,88			
45I	755I		600,00		600,00			
46I	761I		73,20		73,20			
47I	762I		451,32		451,32			
48I	763I		561,20		561,20			



I MIS I PGM I TIT I				I BILANCIO DI PREVISIONE I		I RESIDUI I		I COMPETENZA I		I CASSA I	
I 01 I 03 I 1 I				I PREVISIONI ORIGINARIE 2018 EURO I				I 2.891.618,22 I		I 3.435.956,33 I	
I SPESE CORRENTI											
I VARIAZIONI :											
I VARIAZ. FDO PLURIENNALE VINC. :											
				I PREVISIONI DEFINITIVE 2018 EURO I				I 3.329.495,72 I		I 3.482.861,29 I	
I CONTO DEL TESORIERE											
I N. I MANDATI I				I IMPORTO DEI PAGAMENTI I				I A N N O T A Z I O N I I			
I PROGR. I		I N. I		I IMPORTO I		I RESIDUI I		I COMPETENZA I			
I 49I	I 764I	I 561,20	I	I 561,20	I	I 561,20	I	I 561,20	I	I	I
I 50I	I 798I	I 150,00	I	I 150,00	I	I 150,00	I	I 150,00	I	I	I
I 51I	I 799I	I 86.500,00	I	I 86.500,00	I	I 86.500,00	I	I 86.500,00	I	I	I
I 52I	I 802I	I 10.000,00	I	I 10.000,00	I	I 10.000,00	I	I 10.000,00	I	I	I
I 53I	I 803I	I 481,00	I	I 481,00	I	I 481,00	I	I 481,00	I	I	I
I 54I	I 808I	I 667,26	I	I 667,26	I	I 667,26	I	I 667,26	I	I	I
I 55I	I 809I	I 1.038,80	I	I 1.038,80	I	I 1.038,80	I	I 1.038,80	I	I	I
I 56I	I 904I	I 8.876,82	I	I 8.876,82	I	I 8.876,82	I	I 8.876,82	I	I	I
I 57I	I 905I	I 1.339,57	I	I 1.339,57	I	I 1.339,57	I	I 1.339,57	I	I	I
I 58I	I 906I	I 176,82	I	I 176,82	I	I 176,82	I	I 176,82	I	I	I
I 59I	I 907I	I 331,59	I	I 331,59	I	I 331,59	I	I 331,59	I	I	I
I 60I	I 908I	I 18,71	I	I 18,71	I	I 18,71	I	I 18,71	I	I	I
I 61I	I 909I	I 49,80	I	I 49,80	I	I 49,80	I	I 49,80	I	I	I
I 62I	I 926I	I 3.137,12	I	I 3.137,12	I	I 3.137,12	I	I 3.137,12	I	I	I
I 63I	I 933I	I 4.288,59	I	I 4.288,59	I	I 4.288,59	I	I 4.288,59	I	I	I
I 64I	I 938I	I 488,00	I	I 488,00	I	I 488,00	I	I 488,00	I	I	I
I 65I	I 945I	I 1.457,66	I	I 1.457,66	I	I 1.457,66	I	I 1.457,66	I	I	I
I 66I	I 980I	I 16.469,09	I	I 16.469,09	I	I 16.469,09	I	I 16.469,09	I	I	I
I 67I	I 981I	I 25.804,30	I	I 25.804,30	I	I 25.804,30	I	I 25.804,30	I	I	I
I 68I	I 982I	I 4.458,34	I	I 4.458,34	I	I 4.458,34	I	I 4.458,34	I	I	I
I 69I	I 983I	I 1.334,62	I	I 1.334,62	I	I 1.334,62	I	I 1.334,62	I	I	I
I 70I	I 984I	I 747,57	I	I 747,57	I	I 747,57	I	I 747,57	I	I	I
I 71I	I 985I	I 5.343,42	I	I 5.343,42	I	I 5.343,42	I	I 5.343,42	I	I	I
I 72I	I 988I	I 146,80	I	I 146,80	I	I 146,80	I	I 146,80	I	I	I
I I	I I	I I	I	I I	I	I I	I	I I	I	I	I

I MIS I PGM I TIT I				I BILANCIO DI PREVISIONE I		RESIDUI I	COMPETENZA I	CASSA I
I 01 I	I 03 I	I 1 I	I	I PREVISIONI ORIGINARIE 2018 EURO I			2.891.618,22 I	3.435.956,33 I
I SPESE CORRENTI								
I VARIAZIONI :								
I VARIAZ. FDO PLURIENNALE VINC. :								
				I PREVISIONI DEFINITIVE 2018 EURO I			3.329.495,72 I	3.482.861,29 I
I CONTO DEL TESORIERE								
I N. I MANDATI I				I IMPORTO DEI PAGAMENTI I		I A N N O T A Z I O N I I		
I PROGR. I	I N. I	I IMPORTO I	I RESIDUI I	I COMPETENZA I				
I 73I	I 995I	21,94 I	I	21,94 I	21,94 I			
I 74I	I 996I	9,28 I	I	9,28 I	9,28 I			
I 75I	I 997I	5,88 I	I	5,88 I	5,88 I			
I 76I	I 998I	5,88 I	I	5,88 I	5,88 I			
I 77I	I 999I	21,54 I	I	21,54 I	21,54 I			
I 78I	I 1000I	483,84 I	I	483,84 I	483,84 I			
I 79I	I 1001I	227,76 I	I	227,76 I	227,76 I			
I 80I	I 1002I	5,88 I	I	5,88 I	5,88 I			
I 81I	I 1003I	5,88 I	I	5,88 I	5,88 I			
I 82I	I 1004I	5,88 I	I	5,88 I	5,88 I			
I 83I	I 1005I	5,88 I	I	5,88 I	5,88 I			
I 84I	I 1006I	11,76 I	I	11,76 I	11,76 I			
I 85I	I 1007I	5,88 I	I	5,88 I	5,88 I			
I 86I	I 1008I	5,88 I	I	5,88 I	5,88 I			
I 87I	I 1009I	6,00 I	I	6,00 I	6,00 I			
I 88I	I 1032I	8.875,68 I	I	8.875,68 I	8.875,68 I			
I 89I	I 1033I	1.339,57 I	I	1.339,57 I	1.339,57 I			
I 90I	I 1034I	165,99 I	I	165,99 I	165,99 I			
I 91I	I 1036I	313,37 I	I	313,37 I	313,37 I			
I 92I	I 1037I	18,71 I	I	18,71 I	18,71 I			
I 93I	I 1039I	4,50 I	I	4,50 I	4,50 I			
I 94I	I 1059I	3.127,35 I	I	3.127,35 I	3.127,35 I			
I 95I	I 1066I	4.207,41 I	I	4.207,41 I	4.207,41 I			
I 96I	I 1080I	17,64 I	I	17,64 I	17,64 I			

I MIS I PGM I TIT I				I BILANCIO DI PREVISIONE I		I RESIDUI I		I COMPETENZA I		I CASSA I	
I 01 I 03 I 1 I				I PREVISIONI ORIGINARIE 2018 EURO I				I 2.891.618,22 I		I 3.435.956,33 I	
I SPESE CORRENTI											
I VARIAZIONI :											
I VARIAZ. FDO PLURIENNALE VINC. :											
				I PREVISIONI DEFINITIVE 2018 EURO I				I 3.329.495,72 I		I 3.482.861,29 I	
I CONTO DEL TESORIERE											
I N. I MANDATI I				I IMPORTO DEI PAGAMENTI I				I A N N O T A Z I O N I I			
I IPROGR. I				I N. I IMPORTO I		I RESIDUI I		I COMPETENZA I			
I	97I	1098I	200,00	I		I	200,00	I	200,00	I	
I	98I	1099I	296,46	I		I	296,46	I	296,46	I	
I	99I	1105I	213,40	I		I	213,40	I	213,40	I	
I	100I	1153I	2.117,66	I		I	2.117,66	I	2.117,66	I	
I	101I	1154I	39.932,05	I		I	39.932,05	I	39.932,05	I	
I	102I	1155I	766,90	I		I	766,90	I	766,90	I	
I	103I	1157I	2.597,41	I		I	2.597,41	I	2.597,41	I	
I	104I	1158I	739,69	I		I	739,69	I	739,69	I	
I	105I	1159I	797,23	I		I	797,23	I	797,23	I	
I	106I	1160I	1.676,72	I		I	1.676,72	I	1.676,72	I	
I	107I	1161I	11.916,62	I		I	11.916,62	I	11.916,62	I	
I	108I	1162I	17.744,82	I		I	17.744,82	I	17.744,82	I	
I	109I	1163I	3.163,33	I		I	3.163,33	I	3.163,33	I	
I	110I	1164I	424,97	I		I	424,97	I	424,97	I	
I	111I	1165I	342,76	I		I	342,76	I	342,76	I	
I	112I	1166I	3.040,04	I		I	3.040,04	I	3.040,04	I	
I	113I	1185I	3.050,00	I		I	3.050,00	I	3.050,00	I	
I	114I	1186I	1.300,01	I		I	1.300,01	I	1.300,01	I	
I	115I	1187I	3.200,00	I		I	3.200,00	I	3.200,00	I	
I	116I	1188I	4.122,00	I		I	4.122,00	I	4.122,00	I	
I	117I	1189I	289,00	I		I	289,00	I	289,00	I	
I	118I	1190I	1.287,00	I		I	1.287,00	I	1.287,00	I	
I	119I	1191I	4.830,00	I		I	4.830,00	I	4.830,00	I	
I	120I	1192I	5.501,60	I		I	5.501,60	I	5.501,60	I	
I	I	I		I		I		I		I	

I MIS I PGM I TIT I				I BILANCIO DI PREVISIONE I		I RESIDUI I		I COMPETENZA I		I CASSA I	
I 01 I 03 I 1 I				I PREVISIONI ORIGINARIE 2018 EURO I				I 2.891.618,22 I		I 3.435.956,33 I	
I SPESE CORRENTI											
I VARIAZIONI :											
I VARIAZ. FDO PLURIENNALE VINC. :											
				I PREVISIONI DEFINITIVE 2018 EURO I				I 3.329.495,72 I		I 3.482.861,29 I	
I CONTO DEL TESORIERE											
I N. I MANDATI I				I IMPORTO DEI PAGAMENTI I				I A N N O T A Z I O N I I			
I IPROGR. I				I RESIDUI I		I COMPETENZA I					
I	I	I	I	I	I	I	I	I	I	I	I
I	121I	1193I	6.774,00	I		I	6.774,00	I	6.774,00	I	
I	122I	1200I	336,53	I		I	336,53	I	336,53	I	
I	123I	1251I	2.015,03	I		I	2.015,03	I	2.015,03	I	
I	124I	1272I	10.250,11	I		I	10.250,11	I	10.250,11	I	
I	125I	1273I	1.400,71	I		I	1.400,71	I	1.400,71	I	
I	126I	1274I	323,17	I		I	323,17	I	323,17	I	
I	127I	1275I	232,44	I		I	232,44	I	232,44	I	
I	128I	1276I	18,71	I		I	18,71	I	18,71	I	
I	129I	1277I	3,80	I		I	3,80	I	3,80	I	
I	130I	1278I	5.344,25	I		I	5.344,25	I	5.344,25	I	
I	131I	1279I	2.000,00	I		I	2.000,00	I	2.000,00	I	
I	132I	1280I	1.036,91	I		I	1.036,91	I	1.036,91	I	
I	133I	1281I	573,00	I		I	573,00	I	573,00	I	
I	134I	1282I	3.225,00	I		I	3.225,00	I	3.225,00	I	
I	135I	1283I	1.926,60	I		I	1.926,60	I	1.926,60	I	
I	136I	1318I	7.230,34	I		I	7.230,34	I	7.230,34	I	
I	137I	1325I	10.654,87	I		I	10.654,87	I	10.654,87	I	
I	138I	1329I	55,00	I		I	55,00	I	55,00	I	
I	139I	1331I	128,10	I		I	128,10	I	128,10	I	
I	140I	1332I	1.107,10	I		I	1.107,10	I	1.107,10	I	
I	141I	1333I	7.705,52	I		I	7.705,52	I	7.705,52	I	
I	142I	1335I	3.660,00	I		I	3.660,00	I	3.660,00	I	
I	143I	1357I	82,86	I		I	82,86	I	82,86	I	
I	144I	1358I	40,71	I		I	40,71	I	40,71	I	
I	I	I		I		I		I		I	

I MIS I PGM I TIT I				I BILANCIO DI PREVISIONE I		RESIDUI I	COMPETENZA I	CASSA I
I 01 I	I 03 I	I 1 I	I	I PREVISIONI ORIGINARIE 2018 EURO I			I 2.891.618,22 I	I 3.435.956,33 I
I SPESE CORRENTI								
I VARIAZIONI :								
I VARIAZ. FDO PLURIENNALE VINC. :								
				I PREVISIONI DEFINITIVE 2018 EURO I			I 3.329.495,72 I	I 3.482.861,29 I
I CONTO DEL TESORIERE I								
I N. I MANDATI I				I IMPORTO DEI PAGAMENTI I		I A N N O T A Z I O N I I		
I PROGR. I	I N. I	I IMPORTO I	I RESIDUI I	I COMPETENZA I				
I 145I	I 1359I	I 5,88 I	I	I 5,88 I	I 5,88 I			
I 146I	I 1360I	I 5,88 I	I	I 5,88 I	I 5,88 I			
I 147I	I 1361I	I 13,57 I	I	I 13,57 I	I 13,57 I			
I 148I	I 1362I	I 329,16 I	I	I 329,16 I	I 329,16 I			
I 149I	I 1363I	I 152,70 I	I	I 152,70 I	I 152,70 I			
I 150I	I 1364I	I 11,76 I	I	I 11,76 I	I 11,76 I			
I 151I	I 1365I	I 9,28 I	I	I 9,28 I	I 9,28 I			
I 152I	I 1366I	I 10,18 I	I	I 10,18 I	I 10,18 I			
I 153I	I 1367I	I 5,88 I	I	I 5,88 I	I 5,88 I			
I 154I	I 1368I	I 199,99 I	I	I 199,99 I	I 199,99 I			
I 155I	I 1369I	I 468,28 I	I	I 468,28 I	I 468,28 I			
I 156I	I 1370I	I 61,00 I	I	I 61,00 I	I 61,00 I			
I 157I	I 1371I	I 2.454,97 I	I	I 2.454,97 I	I 2.454,97 I			
I 158I	I 1372I	I 536,13 I	I	I 536,13 I	I 536,13 I			
I 159I	I 1373I	I 3.432,75 I	I	I 3.432,75 I	I 3.432,75 I			
I 160I	I 1374I	I 561,20 I	I	I 561,20 I	I 561,20 I			
I 161I	I 1375I	I 1.683,60 I	I	I 1.683,60 I	I 1.683,60 I			
I 162I	I 1376I	I 2.595,67 I	I	I 2.595,67 I	I 2.595,67 I			
I 163I	I 1378I	I 2.310,00 I	I	I 2.310,00 I	I 2.310,00 I			
I 164I	I 1416I	I 510,46 I	I	I 510,46 I	I 510,46 I			
I 165I	I 1468I	I 1.982,18 I	I	I 1.982,18 I	I 1.982,18 I			
I 166I	I 1469I	I 9,88 I	I	I 9,88 I	I 9,88 I			
I 167I	I 1470I	I 7,69 I	I	I 7,69 I	I 7,69 I			
I 168I	I 1473I	I 497,15 I	I	I 497,15 I	I 497,15 I			

				I BILANCIO DI PREVISIONE		RESIDUI	COMPETENZA	CASSA
I MIS	I PGM	I TIT	I	I	I	I	I	I
I 01	I 03	I 1	I	I PREVISIONI ORIGINARIE 2018 EUROI			2.891.618,22	3.435.956,33
I SPESE CORRENTI								
I VARIAZIONI :								
I VARIAZ. FDO PLURIENNALE VINC. :								
				I PREVISIONI DEFINITIVE 2018 EUROI			3.329.495,72	3.482.861,29
CONTO DEL TESORIERE								
I N. I MANDATI				I IMPORTO DEI PAGAMENTI		I A N N O T A Z I O N I		
I PROGR.	I N.	I I	I IMPORTO	I RESIDUI	I COMPETENZA			
I 169I	I 1474I		2.454,97	I	2.454,97	2.454,97		
I 170I	I 1475I		61,00	I	61,00	61,00		
I 171I	I 1476I		366,00	I	366,00	366,00		
I 172I	I 1477I		1.159,00	I	1.159,00	1.159,00		
I 173I	I 1478I		573,40	I	573,40	573,40		
I 174I	I 1479I		11,33	I	11,33	11,33		
I 175I	I 1482I		6.661,20	I	6.661,20	6.661,20		
I 176I	I 1546I		5,88	I	5,88	5,88		
I 177I	I 1547I		5,88	I	5,88	5,88		
I 178I	I 1548I		5,88	I	5,88	5,88		
I 179I	I 1551I		16.320,38	I	16.320,38	16.320,38		
I 180I	I 1552I		13.800,00	I	13.800,00	13.800,00		
I 181I	I 1564I		7.153,58	I	7.153,58	7.153,58		
I 182I	I 1565I		1.187,45	I	1.187,45	1.187,45		
I 183I	I 1566I		156,36	I	156,36	156,36		
I 184I	I 1567I		71,33	I	71,33	71,33		
I 185I	I 1568I		10,50	I	10,50	10,50		
I 186I	I 1589I		2.505,44	I	2.505,44	2.505,44		
I 187I	I 1596I		4.429,41	I	4.429,41	4.429,41		
I 188I	I 1615I		85,00	I	85,00	85,00		
I 189I	I 1626I		351,31	I	351,31	351,31		
I 190I	I 1627I		9,88	I	9,88	9,88		
I 191I	I 1640I		2.412,68	I	2.412,68	2.412,68		
I 192I	I 1641I		2.595,67	I	2.595,67	2.595,67		

I MIS I PGM I TIT I				I BILANCIO DI PREVISIONE I		RESIDUI I	COMPETENZA I	CASSA I
I 01 I	I 03 I	I 1 I	I	I PREVISIONI ORIGINARIE 2018 EURO I			I 2.891.618,22 I	I 3.435.956,33 I
I SPESE CORRENTI								
I VARIAZIONI :								
I VARIAZ. FDO PLURIENNALE VINC. :								
				I PREVISIONI DEFINITIVE 2018 EURO I			I 3.329.495,72 I	I 3.482.861,29 I
CONTO DEL TESORIERE								
I N. I MANDATI I				I IMPORTO DEI PAGAMENTI I		I A N N O T A Z I O N I I		
I PROGR. I	I N. I	I IMPORTO I	I RESIDUI I	I COMPETENZA I				
I 193I	I 1642I	I 1.377,09 I	I	I 1.377,09 I	I	I 1.377,09 I	I	I
I 194I	I 1643I	I 660,85 I	I	I 660,85 I	I	I 660,85 I	I	I
I 195I	I 1646I	I 1.382,24 I	I	I 1.382,24 I	I	I 1.382,24 I	I	I
I 196I	I 1666I	I 2.440,00 I	I	I 2.440,00 I	I	I 2.440,00 I	I	I
I 197I	I 1667I	I 841,14 I	I	I 841,14 I	I	I 841,14 I	I	I
I 198I	I 1668I	I 248,88 I	I	I 248,88 I	I	I 248,88 I	I	I
I 199I	I 1673I	I 279,60 I	I	I 279,60 I	I	I 279,60 I	I	I
I 200I	I 1680I	I 366,00 I	I	I 366,00 I	I	I 366,00 I	I	I
I 201I	I 1681I	I 61,00 I	I	I 61,00 I	I	I 61,00 I	I	I
I 202I	I 1682I	I 14,90 I	I	I 14,90 I	I	I 14,90 I	I	I
I 203I	I 1698I	I 5,88 I	I	I 5,88 I	I	I 5,88 I	I	I
I 204I	I 1733I	I 7.174,58 I	I	I 7.174,58 I	I	I 7.174,58 I	I	I
I 205I	I 1734I	I 1.187,45 I	I	I 1.187,45 I	I	I 1.187,45 I	I	I
I 206I	I 1735I	I 135,36 I	I	I 135,36 I	I	I 135,36 I	I	I
I 207I	I 1736I	I 41,92 I	I	I 41,92 I	I	I 41,92 I	I	I
I 208I	I 1737I	I 78,96 I	I	I 78,96 I	I	I 78,96 I	I	I
I 209I	I 1738I	I 9,80 I	I	I 9,80 I	I	I 9,80 I	I	I
I 210I	I 1758I	I 2.504,54 I	I	I 2.504,54 I	I	I 2.504,54 I	I	I
I 211I	I 1765I	I 4.477,35 I	I	I 4.477,35 I	I	I 4.477,35 I	I	I
I 212I	I 1806I	I 245,00 I	I	I 245,00 I	I	I 245,00 I	I	I
I 213I	I 1810I	I 47,20 I	I	I 47,20 I	I	I 47,20 I	I	I
I 214I	I 1818I	I 359,14 I	I	I 359,14 I	I	I 359,14 I	I	I
I 215I	I 1819I	I 245,78 I	I	I 245,78 I	I	I 245,78 I	I	I
I 216I	I 1820I	I 419,34 I	I	I 419,34 I	I	I 419,34 I	I	I

I MIS I PGM I TIT I				I BILANCIO DI PREVISIONE I		RESIDUI I	COMPETENZA I	CASSA I
I 01 I	I 03 I	I 1 I	I	I PREVISIONI ORIGINARIE 2018 EURO I			2.891.618,22 I	3.435.956,33 I
I SPESE CORRENTI								
I VARIAZIONI :								
I VARIAZ. FDO PLURIENNALE VINC. :								
				I PREVISIONI DEFINITIVE 2018 EURO I			3.329.495,72 I	3.482.861,29 I
I CONTO DEL TESORIERE								
I N. I MANDATI I				I IMPORTO DEI PAGAMENTI I		I A N N O T A Z I O N I I		
I PROGR. I	I N. I	I IMPORTO I	I	I RESIDUI I	I COMPETENZA I			
I 217I	I 1821I	I 5,88 I	I	I	I 5,88 I			
I 218I	I 1822I	I 10,18 I	I	I	I 10,18 I			
I 219I	I 1823I	I 160,00 I	I	I	I 160,00 I			
I 220I	I 1824I	I 200,00 I	I	I	I 200,00 I			
I 221I	I 1825I	I 594,75 I	I	I	I 594,75 I			
I 222I	I 1826I	I 73,20 I	I	I	I 73,20 I			
I 223I	I 1827I	I 339,90 I	I	I	I 339,90 I			
I 224I	I 1855I	I 9,98 I	I	I	I 9,98 I			
I 225I	I 1858I	I 714,00 I	I	I	I 714,00 I			
I 226I	I 1859I	I 944,25 I	I	I	I 944,25 I			
I 227I	I 1861I	I 203,74 I	I	I	I 203,74 I			
I 228I	I 1862I	I 90,90 I	I	I	I 90,90 I			
I 229I	I 1863I	I 854,00 I	I	I	I 854,00 I			
I 230I	I 1864I	I 2.729,82 I	I	I	I 2.729,82 I			
I 231I	I 1865I	I 1.424,12 I	I	I	I 1.424,12 I			
I 232I	I 1866I	I 741,15 I	I	I	I 741,15 I			
I 233I	I 1867I	I 741,15 I	I	I	I 741,15 I			
I 234I	I 1868I	I 488,00 I	I	I	I 488,00 I			
I 235I	I 1869I	I 128,12 I	I	I	I 128,12 I			
I 236I	I 1870I	I 5,88 I	I	I	I 5,88 I			
I 237I	I 1872I	I 3.119,68 I	I	I	I 3.119,68 I			
I 238I	I 1873I	I 295,64 I	I	I	I 295,64 I			
I 239I	I 1878I	I 199,99 I	I	I	I 199,99 I			
I 240I	I 1893I	I 2.352,50 I	I	I	I 2.352,50 I			
I I	I I	I I	I	I	I I			



I MIS I PGM I TIT I				I BILANCIO DI PREVISIONE I		I RESIDUI I		I COMPETENZA I		I CASSA I	
I 01 I 03 I 1 I				I PREVISIONI ORIGINARIE 2018 EURO I				I 2.891.618,22 I		I 3.435.956,33 I	
I SPESE CORRENTI											
I VARIAZIONI :											
I VARIAZ. FDO PLURIENNALE VINC. :											
I PREVISIONI DEFINITIVE 2018 EURO I								I 3.329.495,72 I		I 3.482.861,29 I	
I CONTO DEL TESORIERE											
I N. I MANDATI I				I IMPORTO DEI PAGAMENTI I				I A N N O T A Z I O N I I			
I IPROGR. I				I				I			
I I N. I IMPORTO I				I RESIDUI I				I COMPETENZA I			
I 241I 1894I 1.187,86 I				I I 1.187,86 I				I 1.187,86 I			
I 242I 1899I 3.000,00 I				I I 3.000,00 I				I 3.000,00 I			
I 243I 1900I 2.044,00 I				I I 2.044,00 I				I 2.044,00 I			
I 244I 1901I 2.500,00 I				I I 2.500,00 I				I 2.500,00 I			
I 245I 1933I 177,70 I				I I 177,70 I				I 177,70 I			
I 246I 1934I 2.683,00 I				I I 2.683,00 I				I 2.683,00 I			
I 247I 1936I 145,04 I				I I 145,04 I				I 145,04 I			
I 248I 1937I 300,00 I				I I 300,00 I				I 300,00 I			
I 249I 1938I 16,00 I				I I 16,00 I				I 16,00 I			
I 250I 1949I 7.174,58 I				I I 7.174,58 I				I 7.174,58 I			
I 251I 1950I 1.187,45 I				I I 1.187,45 I				I 1.187,45 I			
I 252I 1951I 135,36 I				I I 135,36 I				I 135,36 I			
I 253I 1952I 182,91 I				I I 182,91 I				I 182,91 I			
I 254I 1953I 39,48 I				I I 39,48 I				I 39,48 I			
I 255I 1960I 48,29 I				I I 48,29 I				I 48,29 I			
I 256I 1976I 2.527,52 I				I I 2.527,52 I				I 2.527,52 I			
I 257I 1983I 4.482,62 I				I I 4.482,62 I				I 4.482,62 I			
I 258I 1985I 741,15 I				I I 741,15 I				I 741,15 I			
I 259I 1986I 2.433,83 I				I I 2.433,83 I				I 2.433,83 I			
I 260I 1989I 201,30 I				I I 201,30 I				I 201,30 I			
I 261I 1990I 58,90 I				I I 58,90 I				I 58,90 I			
I 262I 1992I 168,00 I				I I 168,00 I				I 168,00 I			
I 263I 1997I 200,00 I				I I 200,00 I				I 200,00 I			
I 264I 1998I 619,15 I				I I 619,15 I				I 619,15 I			
I I I				I I				I I			

I MIS I PGM I TIT I				I BILANCIO DI PREVISIONE I		RESIDUI I	COMPETENZA I	CASSA I
I 01 I	I 03 I	I 1 I	I	I PREVISIONI ORIGINARIE 2018 EURO I			I 2.891.618,22 I	I 3.435.956,33 I
I SPESE CORRENTI								
I VARIAZIONI :								
I VARIAZ. FDO PLURIENNALE VINC. :								
				I PREVISIONI DEFINITIVE 2018 EURO I			I 3.329.495,72 I	I 3.482.861,29 I
I CONTO DEL TESORIERE								
I N. I MANDATI I				I IMPORTO DEI PAGAMENTI I		I A N N O T A Z I O N I I		
I PROGR. I	I N. I	I IMPORTO I	I RESIDUI I	I COMPETENZA I				
I 265I	I 1999I	I 488,00 I	I	I 488,00 I	I 488,00 I			
I 266I	I 2000I	I 472,71 I	I	I 472,71 I	I 472,71 I			
I 267I	I 2001I	I 2.288,50 I	I	I 2.288,50 I	I 2.288,50 I			
I 268I	I 2002I	I 1.683,60 I	I	I 1.683,60 I	I 1.683,60 I			
I 269I	I 2003I	I 73,20 I	I	I 73,20 I	I 73,20 I			
I 270I	I 2004I	I 103,68 I	I	I 103,68 I	I 103,68 I			
I 271I	I 2005I	I 6,72 I	I	I 6,72 I	I 6,72 I			
I 272I	I 2007I	I 17,64 I	I	I 17,64 I	I 17,64 I			
I 273I	I 2010I	I 497,15 I	I	I 497,15 I	I 497,15 I			
I 274I	I 2013I	I 510,18 I	I	I 510,18 I	I 510,18 I			
I 275I	I 2021I	I 722,00 I	I	I 722,00 I	I 722,00 I			
I 276I	I 2022I	I 272,48 I	I	I 272,48 I	I 272,48 I			
I 277I	I 2023I	I 1.153,37 I	I	I 1.153,37 I	I 1.153,37 I			
I 278I	I 2024I	I 337,07 I	I	I 337,07 I	I 337,07 I			
I 279I	I 2030I	I 5,88 I	I	I 5,88 I	I 5,88 I			
I 280I	I 2031I	I 849,14 I	I	I 849,14 I	I 849,14 I			
I 281I	I 2032I	I 244,00 I	I	I 244,00 I	I 244,00 I			
I 282I	I 2149I	I 7.900,72 I	I	I 7.900,72 I	I 7.900,72 I			
I 283I	I 2151I	I 5,88 I	I	I 5,88 I	I 5,88 I			
I 284I	I 2164I	I 5,88 I	I	I 5,88 I	I 5,88 I			
I 285I	I 2167I	I 7.174,58 I	I	I 7.174,58 I	I 7.174,58 I			
I 286I	I 2168I	I 1.187,45 I	I	I 1.187,45 I	I 1.187,45 I			
I 287I	I 2169I	I 135,36 I	I	I 135,36 I	I 135,36 I			
I 288I	I 2170I	I 53,35 I	I	I 53,35 I	I 53,35 I			

I MIS I PGM I TIT I				I BILANCIO DI PREVISIONE I		RESIDUI I	COMPETENZA I	CASSA I
I 01 I	I 03 I	I 1 I	I	I PREVISIONI ORIGINARIE 2018 EURO I			2.891.618,22 I	3.435.956,33 I
I SPESE CORRENTI								
I VARIAZIONI :								
I VARIAZ. FDO PLURIENNALE VINC. :								
				I PREVISIONI DEFINITIVE 2018 EURO I			3.329.495,72 I	3.482.861,29 I
I CONTO DEL TESORIERE								
I N. I MANDATI I				I IMPORTO DEI PAGAMENTI I		I A N N O T A Z I O N I I		
I PROGR. I	I N. I	I IMPORTO I	I	I RESIDUI I	I COMPETENZA I			
I 289I	I 2171I	I 39,48 I	I	I	I 39,48 I			
I 290I	I 2193I	I 2.504,37 I	I	I	I 2.504,37 I			
I 291I	I 2215I	I 355,75 I	I	I	I 355,75 I			
I 292I	I 2216I	I 604,31 I	I	I	I 604,31 I			
I 293I	I 2217I	I 20,46 I	I	I	I 20,46 I			
I 294I	I 2233I	I 366,99 I	I	I	I 366,99 I			
I 295I	I 2234I	I 201,30 I	I	I	I 201,30 I			
I 296I	I 2236I	I 1.144,25 I	I	I	I 1.144,25 I			
I 297I	I 2237I	I 1.122,40 I	I	I	I 1.122,40 I			
I 298I	I 2238I	I 561,20 I	I	I	I 561,20 I			
I 299I	I 2239I	I 2.595,67 I	I	I	I 2.595,67 I			
I 300I	I 2240I	I 453,67 I	I	I	I 453,67 I			
I 301I	I 2249I	I 25,00 I	I	I	I 25,00 I			
I 302I	I 2250I	I 45,00 I	I	I	I 45,00 I			
I 303I	I 2261I	I 79,18 I	I	I	I 79,18 I			
I 304I	I 2262I	I 39,18 I	I	I	I 39,18 I			
I 305I	I 2284I	I 1.769,78 I	I	I	I 1.769,78 I			
I 306I	I 2285I	I 453,74 I	I	I	I 453,74 I			
I 307I	I 2286I	I 206,22 I	I	I	I 206,22 I			
I 308I	I 2292I	I 160,00 I	I	I	I 160,00 I			
I 309I	I 2297I	I 8,40 I	I	I	I 8,40 I			
I 310I	I 2298I	I 10,28 I	I	I	I 10,28 I			
I 311I	I 2299I	I 5,88 I	I	I	I 5,88 I			
I 312I	I 2300I	I 400,00 I	I	I	I 400,00 I			



MIS	PGM	TIT		BILANCIO DI PREVISIONE	RESIDUI	COMPETENZA	CASSA
01	03	1		PREVISIONI ORIGINARIE 2018 EUROI		2.891.618,22	3.435.956,33
				SPESE CORRENTI			
				VARIAZIONI :			
				VARIAZ. FDO PLURIENNALE VINC. :			
				PREVISIONI DEFINITIVE 2018 EUROI		3.329.495,72	3.482.861,29
				CONTO DEL TESORIERE			
				A N N O T A Z I O N I			
IPROGR.	N.	I	IMPORTE	RESIDUI	COMPETENZA		
337I	2369I		201,30		201,30		
338I	2370I		472,69		472,69		
339I	2371I		366,00		366,00		
340I	2372I		61,00		61,00		
341I	2374I		5,88		5,88		
342I	2385I		7.174,58		7.174,58		
343I	2386I		1.187,45		1.187,45		
344I	2387I		135,36		135,36		
345I	2388I		156,23		156,23		
346I	2389I		39,48		39,48		
347I	2390I		9,00		9,00		
348I	2391I		5.049,07		5.049,07		
349I	2393I		5.320,84		5.320,84		
350I	2399I		48,29		48,29		
351I	2405I		95,30		95,30		
352I	2413I		1.144,25		1.144,25		
353I	2414I		771,10		771,10		
354I	2421I		604,31		604,31		
355I	2424I		2.531,75		2.531,75		
356I	2452I		1.830,00		1.830,00		
357I	2461I		17,64		17,64		
358I	2469I		7,78		7,78		
359I	2482I		1.321,28		1.321,28		
360I	2492I		66,00		66,00		

I MIS I PGM I TIT I				I BILANCIO DI PREVISIONE I		RESIDUI I	COMPETENZA I	CASSA I
I 01 I 03 I 1 I				I PREVISIONI ORIGINARIE 2018 EURO I			2.891.618,22 I	3.435.956,33 I
I SPESE CORRENTI								
I VARIAZIONI :								
I VARIAZ. FDO PLURIENNALE VINC. :								
I PREVISIONI DEFINITIVE 2018 EURO I							3.329.495,72 I	3.482.861,29 I
CONTO DEL TESORIERE								
I N. I MANDATI I				I IMPORTO DEI PAGAMENTI I		I A N N O T A Z I O N I I		
I PROGR. I	I N. I	I IMPORTO I	I RESIDUI I	I COMPETENZA I				
I 361I	I 2570I	I 5,88 I	I	I 5,88 I	I 5,88 I			
I 362I	I 2592I	I 30.815,99 I	I	I 30.815,99 I	I 30.815,99 I			
I 363I	I 2593I	I 101.042,71 I	I	I 101.042,71 I	I 101.042,71 I			
I 364I	I 2594I	I 284.501,02 I	I	I 284.501,02 I	I 284.501,02 I			
I 365I	I 2595I	I 91,50 I	I	I 91,50 I	I 91,50 I			
I 366I	I 2596I	I 4.459,68 I	I	I 4.459,68 I	I 4.459,68 I			
I 367I	I 2602I	I 7.139,34 I	I	I 7.139,34 I	I 7.139,34 I			
I 368I	I 2603I	I 1.187,45 I	I	I 1.187,45 I	I 1.187,45 I			
I 369I	I 2604I	I 2.006,28 I	I	I 2.006,28 I	I 2.006,28 I			
I 370I	I 2605I	I 2.624,11 I	I	I 2.624,11 I	I 2.624,11 I			
I 371I	I 2606I	I 1.144,25 I	I	I 1.144,25 I	I 1.144,25 I			
I 372I	I 2607I	I 4.611,60 I	I	I 4.611,60 I	I 4.611,60 I			
I 373I	I 2612I	I 477,36 I	I	I 477,36 I	I 477,36 I			
I 374I	I 2613I	I 611,63 I	I	I 611,63 I	I 611,63 I			
I 375I	I 2631I	I 5,88 I	I	I 5,88 I	I 5,88 I			
I 376I	I 2632I	I 5,88 I	I	I 5,88 I	I 5,88 I			
I 377I	I 2633I	I 5,88 I	I	I 5,88 I	I 5,88 I			
I 378I	I 2645I	I 2.002,00 I	I	I 2.002,00 I	I 2.002,00 I			
I 379I	I 2659I	I 6.907,48 I	I	I 6.907,48 I	I 6.907,48 I			
I 380I	I 2660I	I 1.187,45 I	I	I 1.187,45 I	I 1.187,45 I			
I 381I	I 2661I	I 135,36 I	I	I 135,36 I	I 135,36 I			
I 382I	I 2662I	I 144,80 I	I	I 144,80 I	I 144,80 I			
I 383I	I 2663I	I 39,48 I	I	I 39,48 I	I 39,48 I			
I 384I	I 2668I	I 167,69 I	I	I 167,69 I	I 167,69 I			
I I	I I	I I	I I	I I	I I			

I MIS I PGM I TIT I				I BILANCIO DI PREVISIONE I		RESIDUI I	COMPETENZA I	CASSA I
I 01 I	I 03 I	I 1 I	I	I PREVISIONI ORIGINARIE 2018 EURO I			2.891.618,22 I	3.435.956,33 I
I SPESE CORRENTI								
I VARIAZIONI :								
I VARIAZ. FDO PLURIENNALE VINC. :								
				I PREVISIONI DEFINITIVE 2018 EURO I			3.329.495,72 I	3.482.861,29 I
I CONTO DEL TESORIERE I								
I N. I MANDATI I				I IMPORTO DEI PAGAMENTI I		I A N N O T A Z I O N I I		
I PROGR. I	I N. I	I IMPORTO I	I	I RESIDUI I	I	I COMPETENZA I	I	I
I 385I	I 2669I	I 47,28 I	I	I	I	I 47,28 I	I	I
I 386I	I 2687I	I 4.963,45 I	I	I	I	I 4.963,45 I	I	I
I 387I	I 2690I	I 59,21 I	I	I	I	I 59,21 I	I	I
I 388I	I 2691I	I 13.741,95 I	I	I	I	I 13.741,95 I	I	I
I 389I	I 2692I	I 16.061,50 I	I	I	I	I 16.061,50 I	I	I
I 390I	I 2694I	I 493,23 I	I	I	I	I 493,23 I	I	I
I 391I	I 2724I	I 366,00 I	I	I	I	I 366,00 I	I	I
I 392I	I 2725I	I 61,00 I	I	I	I	I 61,00 I	I	I
I 393I	I 2726I	I 105,50 I	I	I	I	I 105,50 I	I	I
I 394I	I 2727I	I 97,37 I	I	I	I	I 97,37 I	I	I
I 395I	I 2728I	I 103,37 I	I	I	I	I 103,37 I	I	I
I 396I	I 2729I	I 431,16 I	I	I	I	I 431,16 I	I	I
I 397I	I 2730I	I 201,68 I	I	I	I	I 201,68 I	I	I
I 398I	I 2731I	I 244,00 I	I	I	I	I 244,00 I	I	I
I 399I	I 2736I	I 30,19 I	I	I	I	I 30,19 I	I	I
I 400I	I 2737I	I 218,73 I	I	I	I	I 218,73 I	I	I
I 401I	I 2756I	I 8.479,14 I	I	I	I	I 8.479,14 I	I	I
I 402I	I 2758I	I 11,76 I	I	I	I	I 11,76 I	I	I
I 403I	I 2759I	I 5,88 I	I	I	I	I 5,88 I	I	I
I 404I	I 2760I	I 20,36 I	I	I	I	I 20,36 I	I	I
I 405I	I 2785I	I 82,50 I	I	I	I	I 82,50 I	I	I
I 406I	I 2786I	I 245,00 I	I	I	I	I 245,00 I	I	I
I 407I	I 2806I	I 3.784,51 I	I	I	I	I 3.784,51 I	I	I
I I	I I	I I	I	I	I	I I	I	I
I TOTALI I	I I	I I	I	I	I	I 1.217.331,58 I	I	I 1.217.331,58 I

				BILANCIO DI PREVISIONE		RESIDUI	COMPETENZA	CASSA
MIS	PGM	TIT						
01	11	1		PREVISIONI DEL RESIDUO 2017 EUROI		91.897,96		
SPESE CORRENTI								
				VARIAZIONI :				
				DEL. N. 5/C DEL 21.02.2018		42.195,27		
				VARIAZ. FDO PLURIENNALE VINC. :				
				PREVISIONI DEFINITIVE 2018 EUROI		49.702,69		
CONTO DEL TESORIERE								
MANDATI				IMPORTE DEI PAGAMENTI			A N N O T A Z I O N I	
IPROGR.	N.		IMPORTE	RESIDUI	COMPETENZA			
11	71		860,00	860,00		860,00		
21	81		56,00	56,00		56,00		
31	91		67,20	67,20		67,20		
41	1901		9.974,92	9.974,92		9.974,92		
51	1911		365,30	365,30		365,30		
61	2161		1.098,00	1.098,00		1.098,00		
71	2301		852,55	852,55		852,55		
81	2311		187,56	187,56		187,56		
91	2321		526,50	526,50		526,50		
101	2331		115,83	115,83		115,83		
111	4251		195,20	195,20		195,20		
121	6961		143,80	143,80		143,80		
131	7671		113,97	113,97		113,97		
141	7681		74,31	74,31		74,31		
151	7761		488,00	488,00		488,00		
161	8101		610,00	610,00		610,00		
171	11971		1.007,79	1.007,79		1.007,79		
181	11981		1.664,00	1.664,00		1.664,00		
191	11991		366,08	366,08		366,08		
201	16241		800,00	800,00		800,00		
211	16251		802,00	802,00		802,00		
TOTALI				20.369,01		20.369,01		





I MIS I PGM I TIT I				I BILANCIO DI PREVISIONE I		RESIDUI I	COMPETENZA I	CASSA I
I 01 I	I 11 I	I 1 I	I	I PREVISIONI ORIGINARIE 2018 EURO I		I	I 399.274,37 I	I 491.172,33 I
I SPESE CORRENTI								
I VARIAZIONI :								
I IDEL. N. 357/A DEL 16.10.2018 I							I 10.830,00 I	I 10.830,00 I
I IDEL. N. 503/A DEL 28.12.2018 I							I 16.633,00 I	I 16.633,00 I
I IDEL. N. 4748/A DEL 12.07.2018 I							I 21.736,17 I	I 21.736,17 I
I VARIAZ. FDO PLURIENNALE VINC. :								
I PREVISIONI DEFINITIVE 2018 EURO I							I 421.512,06 I	I 471.214,75 I
CONTO DEL TESORIERE								
I N. I MANDATI I				I IMPORTO DEI PAGAMENTI I		I A N N O T A Z I O N I I		
I PROGR. I	I N. I	I IMPORTO I	I RESIDUI I	I COMPETENZA I				
I 11 I	I 104 I	I 4.709,41 I	I	I 4.709,41 I	I	I 4.709,41 I	I	I
I 21 I	I 119 I	I 554,85 I	I	I 554,85 I	I	I 554,85 I	I	I
I 31 I	I 120 I	I 88,41 I	I	I 88,41 I	I	I 88,41 I	I	I
I 41 I	I 137 I	I 1.562,05 I	I	I 1.562,05 I	I	I 1.562,05 I	I	I
I 51 I	I 317 I	I 4.709,41 I	I	I 4.709,41 I	I	I 4.709,41 I	I	I
I 61 I	I 318 I	I 554,85 I	I	I 554,85 I	I	I 554,85 I	I	I
I 71 I	I 321 I	I 88,41 I	I	I 88,41 I	I	I 88,41 I	I	I
I 81 I	I 349 I	I 1.564,89 I	I	I 1.564,89 I	I	I 1.564,89 I	I	I
I 91 I	I 668 I	I 4.670,00 I	I	I 4.670,00 I	I	I 4.670,00 I	I	I
I 101 I	I 669 I	I 554,85 I	I	I 554,85 I	I	I 554,85 I	I	I
I 111 I	I 670 I	I 88,41 I	I	I 88,41 I	I	I 88,41 I	I	I
I 121 I	I 686 I	I 1.557,19 I	I	I 1.557,19 I	I	I 1.557,19 I	I	I
I 131 I	I 697 I	I 2.990,00 I	I	I 2.990,00 I	I	I 2.990,00 I	I	I
I 141 I	I 698 I	I 657,80 I	I	I 657,80 I	I	I 657,80 I	I	I
I 151 I	I 766 I	I 443,72 I	I	I 443,72 I	I	I 443,72 I	I	I
I 161 I	I 845 I	I 6.920,24 I	I	I 6.920,24 I	I	I 6.920,24 I	I	I
I 171 I	I 846 I	I 5.755,84 I	I	I 5.755,84 I	I	I 5.755,84 I	I	I
I 181 I	I 911 I	I 4.634,22 I	I	I 4.634,22 I	I	I 4.634,22 I	I	I
I 191 I	I 912 I	I 554,85 I	I	I 554,85 I	I	I 554,85 I	I	I
I 201 I	I 913 I	I 84,79 I	I	I 84,79 I	I	I 84,79 I	I	I
I 211 I	I 927 I	I 1.560,88 I	I	I 1.560,88 I	I	I 1.560,88 I	I	I
I 221 I	I 946 I	I 728,83 I	I	I 728,83 I	I	I 728,83 I	I	I
I 231 I	I 1041 I	I 4.671,81 I	I	I 4.671,81 I	I	I 4.671,81 I	I	I
I 241 I	I 1042 I	I 554,85 I	I	I 554,85 I	I	I 554,85 I	I	I

I MIS I PGM I TIT I				I BILANCIO DI PREVISIONE I		I RESIDUI I		I COMPETENZA I		I CASSA I	
I 01 I 11 I 1 I				I PREVISIONI ORIGINARIE 2018 EURO I				I 399.274,37 I		I 491.172,33 I	
I SPESE CORRENTI											
I VARIAZIONI :											
I VARIAZ. FDO PLURIENNALE VINC. :											
				I PREVISIONI DEFINITIVE 2018 EURO I				I 421.512,06 I		I 471.214,75 I	
I CONTO DEL TESORIERE											
I N. I MANDATI I				I IMPORTO DEI PAGAMENTI I				I A N N O T A Z I O N I I			
I IPROGR. I				I N. I IMPORTO I		I RESIDUI I		I COMPETENZA I			
I	25I	1043I	86,60	I		I	86,60	I	86,60	I	
I	26I	1060I	1.563,29	I		I	1.563,29	I	1.563,29	I	
I	27I	1195I	312,00	I		I	312,00	I	312,00	I	
I	28I	1196I	1.925,53	I		I	1.925,53	I	1.925,53	I	
I	29I	1284I	5.209,00	I		I	5.209,00	I	5.209,00	I	
I	30I	1285I	580,21	I		I	580,21	I	580,21	I	
I	31I	1286I	172,26	I		I	172,26	I	172,26	I	
I	32I	1287I	2.010,16	I		I	2.010,16	I	2.010,16	I	
I	33I	1288I	660,37	I		I	660,37	I	660,37	I	
I	34I	1289I	3.225,00	I		I	3.225,00	I	3.225,00	I	
I	35I	1290I	110,07	I		I	110,07	I	110,07	I	
I	36I	1291I	3,00	I		I	3,00	I	3,00	I	
I	37I	1292I	906,10	I		I	906,10	I	906,10	I	
I	38I	1319I	3.457,81	I		I	3.457,81	I	3.457,81	I	
I	39I	1570I	6.571,28	I		I	6.571,28	I	6.571,28	I	
I	40I	1571I	793,47	I		I	793,47	I	793,47	I	
I	41I	1572I	160,84	I		I	160,84	I	160,84	I	
I	42I	1573I	247,69	I		I	247,69	I	247,69	I	
I	43I	1590I	2.355,51	I		I	2.355,51	I	2.355,51	I	
I	44I	1674I	419,40	I		I	419,40	I	419,40	I	
I	45I	1678I	114,19	I		I	114,19	I	114,19	I	
I	46I	1679I	205,55	I		I	205,55	I	205,55	I	
I	47I	1740I	6.799,24	I		I	6.799,24	I	6.799,24	I	
I	48I	1741I	793,47	I		I	793,47	I	793,47	I	
I	I	I	I	I		I	I	I	I	I	

MIS	PGM	TIT	BILANCIO DI PREVISIONE			RESIDUI	COMPETENZA	CASSA
01	11	1	PREVISIONI ORIGINARIE 2018 EUROI				399.274,37	491.172,33
SPESE CORRENTI								
VARIAZIONI :								
VARIAZ. FDO PLURIENNALE VINC. :								
PREVISIONI DEFINITIVE 2018 EUROI							421.512,06	471.214,75
CONTO DEL TESORIERE								
MANDATI			IMPORTE DEI PAGAMENTI			A N N O T A Z I O N I		
IPROGR.	N.	IMPORTE	RESIDUI	COMPETENZA				
49I	1742I	129,87		129,87				
50I	1743I	288,31		288,31				
51I	1744I	20,35		20,35				
52I	1746I	96,58		96,58				
53I	1759I	2.336,90		2.336,90				
54I	1955I	6.494,72		6.494,72				
55I	1956I	757,80		757,80				
56I	1957I	123,68		123,68				
57I	1958I	118,13		118,13				
58I	1977I	2.215,22		2.215,22				
59I	2006I	965,85		965,85				
60I	2014I	765,28		765,28				
61I	2148I	2.342,38		2.342,38				
62I	2172I	7.104,43		7.104,43				
63I	2173I	793,47		793,47				
64I	2174I	135,49		135,49				
65I	2175I	278,17		278,17				
66I	2176I	9,20		9,20				
67I	2177I	48,29		48,29				
68I	2194I	2.423,55		2.423,55				
69I	2394I	6.686,46		6.686,46				
70I	2395I	793,47		793,47				
71I	2396I	124,45		124,45				
72I	2397I	754,49		754,49				

MIS	PGM	TIT	BILANCIO DI PREVISIONE		RESIDUI	COMPETENZA	CASSA
01	11	1	PREVISIONI ORIGINARIE 2018 EUROI			399.274,37	491.172,33
SPESE CORRENTI							
VARIAZIONI :							
VARIAZ. FDO PLURIENNALE VINC. :							
PREVISIONI DEFINITIVE 2018 EUROI						421.512,06	471.214,75
CONTO DEL TESORIERE							
N. I		MANDATI		IMPORTE DEI PAGAMENTI		A N N O T A Z I O N I	
IPROGR.	N. I	IMPORTE	RESIDUI	COMPETENZA			
73I	2398I	16,00		16,00		16,00	
74I	2425I	2.467,93		2.467,93		2.467,93	
75I	2468I	780,80		780,80		780,80	
76I	2608I	6.745,61		6.745,61		6.745,61	
77I	2609I	793,47		793,47		793,47	
78I	2630I	5.738,15		5.738,15		5.738,15	
79I	2664I	5.759,35		5.759,35		5.759,35	
80I	2665I	831,77		831,77		831,77	
81I	2666I	917,92		917,92		917,92	
82I	2667I	167,64		167,64		167,64	
83I	2688I	4.565,15		4.565,15		4.565,15	
TOTALII				153.532,93		153.532,93	

MIS	PGM	TIT	BILANCIO DI PREVISIONE		RESIDUI	COMPETENZA	CASSA
09	03	1	PREVISIONI DEL RESIDUO 2017 EUROI		16.728.068,46		
SPESE CORRENTI			VARIAZIONI :				
			DELE. N.	5/C DEL 21.02.2018	7.262.752,72		
			DELE. N.	33/A DEL 17.07.2018	505.026,50		
			VARIAZ. FDO PLURIENNALE VINC. :				
			PREVISIONI DEFINITIVE 2018 EUROI		8.960.289,24		
CONTO DEL TESORIERE							
N. I		MANDATI		IMPORTE DEI PAGAMENTI		A N N O T A Z I O N I	
IPROGR.	N.	IMPORTE	RESIDUI	COMPETENZA			
11	11	485,85	485,85		485,85		
21	21	224,40	224,40		224,40		
31	41	648,42	648,42		648,42		
41	51	18,50	18,50		18,50		
51	111	13.983,44	13.983,44		13.983,44		
61	121	533,77	533,77		533,77		
71	131	769,16	769,16		769,16		
81	141	415.557,41	415.557,41		415.557,41		
91	151	243,27	243,27		243,27		
101	161	50.132,41	50.132,41		50.132,41		
111	171	4.374,37	4.374,37		4.374,37		
121	201	92,55	92,55		92,55		
131	211	78,21	78,21		78,21		
141	221	61,79	61,79		61,79		
151	231	81,48	81,48		81,48		
161	241	71,39	71,39		71,39		
171	251	154,45	154,45		154,45		
181	261	81,48	81,48		81,48		
191	271	70,37	70,37		70,37		
201	281	18.746,06	18.746,06		18.746,06		
211	431	446,09	446,09		446,09		
221	441	660,00	660,00		660,00		
231	451	36,60	36,60		36,60		
241	461	44,94	44,94		44,94		

I MIS I PGM I TIT I				I BILANCIO DI PREVISIONE I		I RESIDUI I		I COMPETENZA I		I CASSA I	
I 09 I	I 03 I	I 1 I	I	I PREVISIONI DEL RESIDUO 2017 EURO I		16.728.068,46 I					
I SPESE CORRENTI											
I VARIAZIONI :											
I VARIAZ. FDO PLURIENNALE VINC. :											
				I PREVISIONI DEFINITIVE 2018 EURO I		8.960.289,24 I					
I CONTO DEL TESORIERE											
I N. I MANDATI I				I IMPORTO DEI PAGAMENTI I				I A N N O T A Z I O N I I			
I PROGR. I	I N. I	I IMPORTO I	I	I RESIDUI I	I	I COMPETENZA I	I				
I 25I	I 47I	I 9,86 I	I	I 9,86 I	I	I 9,86 I	I				
I 26I	I 48I	I 841,80 I	I	I 841,80 I	I	I 841,80 I	I				
I 27I	I 49I	I 1.024,80 I	I	I 1.024,80 I	I	I 1.024,80 I	I				
I 28I	I 50I	I 44.392,76 I	I	I 44.392,76 I	I	I 44.392,76 I	I				
I 29I	I 51I	I 427,00 I	I	I 427,00 I	I	I 427,00 I	I				
I 30I	I 54I	I 1.441,49 I	I	I 1.441,49 I	I	I 1.441,49 I	I				
I 31I	I 59I	I 988,20 I	I	I 988,20 I	I	I 988,20 I	I				
I 32I	I 60I	I 3.050,00 I	I	I 3.050,00 I	I	I 3.050,00 I	I				
I 33I	I 61I	I 607,02 I	I	I 607,02 I	I	I 607,02 I	I				
I 34I	I 62I	I 6.674,01 I	I	I 6.674,01 I	I	I 6.674,01 I	I				
I 35I	I 63I	I 31.546,64 I	I	I 31.546,64 I	I	I 31.546,64 I	I				
I 36I	I 64I	I 305,00 I	I	I 305,00 I	I	I 305,00 I	I				
I 37I	I 71I	I 1.903,00 I	I	I 1.903,00 I	I	I 1.903,00 I	I				
I 38I	I 72I	I 8,70 I	I	I 8,70 I	I	I 8,70 I	I				
I 39I	I 73I	I 712,72 I	I	I 712,72 I	I	I 712,72 I	I				
I 40I	I 74I	I 270,36 I	I	I 270,36 I	I	I 270,36 I	I				
I 41I	I 78I	I 10.222,73 I	I	I 10.222,73 I	I	I 10.222,73 I	I				
I 42I	I 79I	I 475,80 I	I	I 475,80 I	I	I 475,80 I	I				
I 43I	I 80I	I 3.408,57 I	I	I 3.408,57 I	I	I 3.408,57 I	I				
I 44I	I 81I	I 145.167,35 I	I	I 145.167,35 I	I	I 145.167,35 I	I				
I 45I	I 82I	I 388,80 I	I	I 388,80 I	I	I 388,80 I	I				
I 46I	I 83I	I 409.159,94 I	I	I 409.159,94 I	I	I 409.159,94 I	I				
I 47I	I 84I	I 1.907,36 I	I	I 1.907,36 I	I	I 1.907,36 I	I				
I 48I	I 95I	I 2,50 I	I	I 2,50 I	I	I 2,50 I	I				

MIS	PGM	TIT	BILANCIO DI PREVISIONE		RESIDUI	COMPETENZA	CASSA
09	03	1	PREVISIONI DEL RESIDUO 2017 EUROI		16.728.068,46		
SPESE CORRENTI							
VARIAZIONI :							
VARIAZ. FDO PLURIENNALE VINC. :							
PREVISIONI DEFINITIVE 2018 EUROI					8.960.289,24		
CONTO DEL TESORIERE							
N. I		MANDATI		IMPORTE DEI PAGAMENTI		A N N O T A Z I O N I	
IPROGR.	N. I	IMPORTE	RESIDUI	COMPETENZA			
49I	106I	26.742,58	26.742,58		26.742,58		
50I	107I	818,51	818,51		818,51		
51I	108I	11.628,93	11.628,93		11.628,93		
52I	109I	695,63	695,63		695,63		
53I	112I	11.794,39	11.794,39		11.794,39		
54I	147I	234.560,25	234.560,25		234.560,25		
55I	148I	157.167,88	157.167,88		157.167,88		
56I	149I	80.810,51	80.810,51		80.810,51		
57I	150I	8.952,68	8.952,68		8.952,68		
58I	151I	59.568,16	59.568,16		59.568,16		
59I	152I	36.105,18	36.105,18		36.105,18		
60I	153I	7.738,66	7.738,66		7.738,66		
61I	154I	36.085,60	36.085,60		36.085,60		
62I	155I	11.730,70	11.730,70		11.730,70		
63I	156I	1.941,47	1.941,47		1.941,47		
64I	157I	5.471,33	5.471,33		5.471,33		
65I	158I	68.210,52	68.210,52		68.210,52		
66I	159I	157.160,99	157.160,99		157.160,99		
67I	160I	104.278,37	104.278,37		104.278,37		
68I	161I	141.101,52	141.101,52		141.101,52		
69I	162I	2.873,41	2.873,41		2.873,41		
70I	163I	863,34	863,34		863,34		
71I	164I	78,41	78,41		78,41		
72I	165I	149,20	149,20		149,20		



MIS	PGM	TIT	BILANCIO DI PREVISIONE		RESIDUI	COMPETENZA	CASSA
09	03	1	PREVISIONI DEL RESIDUO 2017 EUROI		16.728.068,46		
SPESE CORRENTI			VARIAZIONI :				
VARIAZ. FDO PLURIENNALE VINC. :			PREVISIONI DEFINITIVE 2018 EUROI		8.960.289,24		
CONTO DEL TESORIERE							
N. I		MANDATI	IMPORTE DEI PAGAMENTI		A N N O T A Z I O N I		
IPROGR.	N. I	IMPORTE	RESIDUI	COMPETENZA			
73I	166I	133,00	133,00		133,00		
74I	167I	187,74	187,74		187,74		
75I	168I	437,95	437,95		437,95		
76I	169I	31,28	31,28		31,28		
77I	170I	174,20	174,20		174,20		
78I	171I	2.576,66	2.576,66		2.576,66		
79I	172I	221,27	221,27		221,27		
80I	173I	317,24	317,24		317,24		
81I	174I	798,98	798,98		798,98		
82I	175I	80,62	80,62		80,62		
83I	177I	1.220,00	1.220,00		1.220,00		
84I	178I	1.220,00	1.220,00		1.220,00		
85I	179I	678,32	678,32		678,32		
86I	184I	337,43	337,43		337,43		
87I	185I	41.199,90	41.199,90		41.199,90		
88I	186I	2.855,43	2.855,43		2.855,43		
89I	187I	2.964,00	2.964,00		2.964,00		
90I	199I	27,79	27,79		27,79		
91I	202I	58,38	58,38		58,38		
92I	203I	12,84	12,84		12,84		
93I	204I	233,35	233,35		233,35		
94I	205I	147,69	147,69		147,69		
95I	206I	269,18	269,18		269,18		
96I	207I	9,94	9,94		9,94		

MIS PGM TIT I				BILANCIO DI PREVISIONE		RESIDUI		COMPETENZA		CASSA	
09 03 1 I				PREVISIONI DEL RESIDUO 2017 EUROI		16.728.068,46					
SPESE CORRENTI				VARIAZIONI :							
				VARIAZ. FDO PLURIENNALE VINC. :							
				PREVISIONI DEFINITIVE 2018 EUROI		8.960.289,24					
CONTO DEL TESORIERE											
N. I		MANDATI		IMPORTE DEI PAGAMENTI		A N N O T A Z I O N I					
IPROGR.	I	N.	I	IMPORTE	I	RESIDUI	I	COMPETENZA	I		
97I		208I		137,38	I	137,38	I	137,38	I		
98I		209I		124,12	I	124,12	I	124,12	I		
99I		213I		35,45	I	35,45	I	35,45	I		
100I		214I		83,71	I	83,71	I	83,71	I		
101I		215I		4,91	I	4,91	I	4,91	I		
102I		218I		1.400,00	I	1.400,00	I	1.400,00	I		
103I		219I		8.620,03	I	8.620,03	I	8.620,03	I		
104I		220I		11.026,57	I	11.026,57	I	11.026,57	I		
105I		221I		85,40	I	85,40	I	85,40	I		
106I		222I		122,00	I	122,00	I	122,00	I		
107I		223I		353,80	I	353,80	I	353,80	I		
108I		224I		902,80	I	902,80	I	902,80	I		
109I		234I		78,68	I	78,68	I	78,68	I		
110I		235I		36.387,49	I	36.387,49	I	36.387,49	I		
111I		236I		144.573,14	I	144.573,14	I	144.573,14	I		
112I		237I		816.875,68	I	816.875,68	I	816.875,68	I		
113I		238I		17.244,00	I	17.244,00	I	17.244,00	I		
114I		239I		39.684,27	I	39.684,27	I	39.684,27	I		
115I		240I		13.566,00	I	13.566,00	I	13.566,00	I		
116I		241I		114,07	I	114,07	I	114,07	I		
117I		242I		268,27	I	268,27	I	268,27	I		
118I		245I		11.426,93	I	11.426,93	I	11.426,93	I		
119I		246I		11.426,93	I	11.426,93	I	11.426,93	I		
120I		247I		5.365,56	I	5.365,56	I	5.365,56	I		

MIS	PGM	TIT	BILANCIO DI PREVISIONE		RESIDUI	COMPETENZA	CASSA
09	03	1	PREVISIONI DEL RESIDUO 2017 EURO		16.728.068,46		
SPESE CORRENTI							
VARIAZIONI :							
VARIAZ. FDO PLURIENNALE VINC. :							
PREVISIONI DEFINITIVE 2018 EURO					8.960.289,24		
CONTO DEL TESORIERE							
N. I		MANDATI		IMPORTO DEI PAGAMENTI		A N N O T A Z I O N I	
IPROGR.	N. I	IMPORTO	RESIDUI	COMPETENZA			
121I	248I	4.685,53	4.685,53	4.685,53			
122I	249I	10.396,97	10.396,97	10.396,97			
123I	250I	23.771,62	23.771,62	23.771,62			
124I	251I	10.780,35	10.780,35	10.780,35			
125I	252I	5.433,30	5.433,30	5.433,30			
126I	253I	1.795,42	1.795,42	1.795,42			
127I	254I	54.025,93	54.025,93	54.025,93			
128I	255I	65.701,39	65.701,39	65.701,39			
129I	256I	94.431,23	94.431,23	94.431,23			
130I	342I	722,00	722,00	722,00			
131I	420I	4.880,00	4.880,00	4.880,00			
132I	426I	141,52	141,52	141,52			
133I	427I	161,04	161,04	161,04			
134I	428I	134,20	134,20	134,20			
135I	429I	683,83	683,83	683,83			
136I	430I	25,62	25,62	25,62			
137I	441I	4.066,05	4.066,05	4.066,05			
138I	444I	1.542,90	1.542,90	1.542,90			
139I	446I	4.758,78	4.758,78	4.758,78			
140I	447I	5.746,82	5.746,82	5.746,82			
141I	448I	3.295,40	3.295,40	3.295,40			
142I	449I	6.842,31	6.842,31	6.842,31			
143I	450I	489.673,46	489.673,46	489.673,46			
144I	452I	68.766,40	68.766,40	68.766,40			

MIS	PGM	TIT	BILANCIO DI PREVISIONE		RESIDUI	COMPETENZA	CASSA
09	03	1	PREVISIONI DEL RESIDUO 2017 EUROI		16.728.068,46		
SPESE CORRENTI							
VARIAZIONI :							
VARIAZ. FDO PLURIENNALE VINC. :							
PREVISIONI DEFINITIVE 2018 EUROI					8.960.289,24		
CONTO DEL TESORIERE							
MANDATI			IMPORTO DEI PAGAMENTI			ANNOTAZIONI	
IPROGR.	N.	IMPOR	RESIDUI	COMPETENZA			
145I	454I	138.614,04	138.614,04		138.614,04		
146I	455I	65.482,57	65.482,57		65.482,57		
147I	456I	8.728,90	8.728,90		8.728,90		
148I	458I	113.776,30	113.776,30		113.776,30		
149I	459I	141.782,54	141.782,54		141.782,54		
150I	461I	907,68	907,68		907,68		
151I	462I	1.220,00	1.220,00		1.220,00		
152I	463I	21.459,80	21.459,80		21.459,80		
153I	465I	184,44	184,44		184,44		
154I	466I	508,09	508,09		508,09		
155I	467I	3.531,90	3.531,90		3.531,90		
156I	468I	2.006,40	2.006,40		2.006,40		
157I	469I	4.146,34	4.146,34		4.146,34		
158I	470I	1.047,26	1.047,26		1.047,26		
159I	471I	96.329,40	96.329,40		96.329,40		
160I	498I	901,00	901,00		901,00		
161I	499I	163,02	163,02		163,02		
162I	505I	4.306,50	4.306,50		4.306,50		
163I	506I	34.796,01	34.796,01		34.796,01		
164I	507I	10.000,00	10.000,00		10.000,00		
165I	508I	2.784,53	2.784,53		2.784,53		
166I	509I	632,52	632,52		632,52		
167I	510I	2.400,00	2.400,00		2.400,00		
168I	511I	1.653,01	1.653,01		1.653,01		

I MIS I PGM I TIT I				I BILANCIO DI PREVISIONE I		I RESIDUI I		I COMPETENZA I		I CASSA I	
I 09 I	I 03 I	I 1 I	I	I PREVISIONI DEL RESIDUO 2017 EURO I		16.728.068,46 I					
I SPESE CORRENTI											
				I VARIAZIONI :							
				I VARIAZ. FDO PLURIENNALE VINC. :							
				I PREVISIONI DEFINITIVE 2018 EURO I		8.960.289,24 I					
I CONTO DEL TESORIERE											
I N. I MANDATI				I IMPORTO DEI PAGAMENTI				I A N N O T A Z I O N I I			
I PROGR. I	I N. I	I IMPORTO	I	I RESIDUI	I	I COMPETENZA	I				
I 169I	I 512I	I 4.144,60	I	I 4.144,60	I	I 4.144,60	I				
I 170I	I 513I	I 6.252,37	I	I 6.252,37	I	I 6.252,37	I				
I 171I	I 514I	I 9.229,03	I	I 9.229,03	I	I 9.229,03	I				
I 172I	I 515I	I 8.266,62	I	I 8.266,62	I	I 8.266,62	I				
I 173I	I 517I	I 3.347,11	I	I 3.347,11	I	I 3.347,11	I				
I 174I	I 518I	I 8.240,44	I	I 8.240,44	I	I 8.240,44	I				
I 175I	I 519I	I 5.667,74	I	I 5.667,74	I	I 5.667,74	I				
I 176I	I 520I	I 36.487,42	I	I 36.487,42	I	I 36.487,42	I				
I 177I	I 521I	I 50.670,60	I	I 50.670,60	I	I 50.670,60	I				
I 178I	I 522I	I 3.124,76	I	I 3.124,76	I	I 3.124,76	I				
I 179I	I 523I	I 4.103,96	I	I 4.103,96	I	I 4.103,96	I				
I 180I	I 525I	I 986,18	I	I 986,18	I	I 986,18	I				
I 181I	I 527I	I 70.520,24	I	I 70.520,24	I	I 70.520,24	I				
I 182I	I 528I	I 2.000,00	I	I 2.000,00	I	I 2.000,00	I				
I 183I	I 529I	I 11.619,92	I	I 11.619,92	I	I 11.619,92	I				
I 184I	I 531I	I 6.337,96	I	I 6.337,96	I	I 6.337,96	I				
I 185I	I 533I	I 4.957,08	I	I 4.957,08	I	I 4.957,08	I				
I 186I	I 535I	I 2.784,53	I	I 2.784,53	I	I 2.784,53	I				
I 187I	I 536I	I 348.923,34	I	I 348.923,34	I	I 348.923,34	I				
I 188I	I 538I	I 1.542,90	I	I 1.542,90	I	I 1.542,90	I				
I 189I	I 540I	I 3.944,67	I	I 3.944,67	I	I 3.944,67	I				
I 190I	I 541I	I 2.369,20	I	I 2.369,20	I	I 2.369,20	I				
I 191I	I 542I	I 7.110,23	I	I 7.110,23	I	I 7.110,23	I				
I 192I	I 543I	I 7.555,33	I	I 7.555,33	I	I 7.555,33	I				
I I	I I	I I	I	I I	I	I I	I				

				BILANCIO DI PREVISIONE		RESIDUI	COMPETENZA	CASSA
MIS	PGM	TIT						
09	03	1		PREVISIONI DEL RESIDUO 2017 EUROI		16.728.068,46		
SPESE CORRENTI								
VARIAZIONI :								
VARIAZ. FDO PLURIENNALE VINC. :								
				PREVISIONI DEFINITIVE 2018 EUROI		8.960.289,24		
CONTO DEL TESORIERE								
MANDATI				IMPORTO DEI PAGAMENTI		A N N O T A Z I O N I		
IPROGR.	N.	I	IMPORTO	RESIDUI	COMPETENZA			
193I	545I		2.379,39	2.379,39		2.379,39		
194I	547I		1.647,70	1.647,70		1.647,70		
195I	565I		74,50	74,50		74,50		
196I	566I		273,45	273,45		273,45		
197I	567I		189,72	189,72		189,72		
198I	568I		19,10	19,10		19,10		
199I	569I		337,26	337,26		337,26		
200I	570I		185,34	185,34		185,34		
201I	571I		125,77	125,77		125,77		
202I	572I		243,38	243,38		243,38		
203I	573I		104,11	104,11		104,11		
204I	574I		266,21	266,21		266,21		
205I	575I		163,61	163,61		163,61		
206I	576I		81,47	81,47		81,47		
207I	577I		306,22	306,22		306,22		
208I	578I		10,44	10,44		10,44		
209I	579I		338,77	338,77		338,77		
210I	580I		284,02	284,02		284,02		
211I	582I		454,05	454,05		454,05		
212I	583I		206,68	206,68		206,68		
213I	584I		951,60	951,60		951,60		
214I	585I		585,60	585,60		585,60		
215I	587I		383,15	383,15		383,15		
216I	588I		20,80	20,80		20,80		

I MIS I PGM I TIT I				I BILANCIO DI PREVISIONE I		RESIDUI I	COMPETENZA I	CASSA I
I 09 I	I 03 I	I 1 I	I	I PREVISIONI DEL RESIDUO 2017 EUROI		16.728.068,46 I	I	I
I SPESE CORRENTI								
I VARIAZIONI :								
I VARIAZ. FDO PLURIENNALE VINC. :								
				I PREVISIONI DEFINITIVE 2018 EUROI		8.960.289,24 I	I	I
I CONTO DEL TESORIERE								
I N. I MANDATI I				I IMPORTO DEI PAGAMENTI I		I A N N O T A Z I O N I I		
I PROGR. I	I N. I	I IMPORTO I	I	I RESIDUI I	I	I	I	I
I	I	I	I	I	I	I	I	I
I 217I	I 589I	I 88,72 I	I	I 88,72 I	I	I 88,72 I	I	I
I 218I	I 590I	I 216,57 I	I	I 216,57 I	I	I 216,57 I	I	I
I 219I	I 591I	I 290,52 I	I	I 290,52 I	I	I 290,52 I	I	I
I 220I	I 592I	I 445,90 I	I	I 445,90 I	I	I 445,90 I	I	I
I 221I	I 593I	I 50,91 I	I	I 50,91 I	I	I 50,91 I	I	I
I 222I	I 594I	I 1.080,02 I	I	I 1.080,02 I	I	I 1.080,02 I	I	I
I 223I	I 595I	I 442,64 I	I	I 442,64 I	I	I 442,64 I	I	I
I 224I	I 596I	I 293,75 I	I	I 293,75 I	I	I 293,75 I	I	I
I 225I	I 597I	I 321,70 I	I	I 321,70 I	I	I 321,70 I	I	I
I 226I	I 598I	I 232,98 I	I	I 232,98 I	I	I 232,98 I	I	I
I 227I	I 599I	I 390,72 I	I	I 390,72 I	I	I 390,72 I	I	I
I 228I	I 600I	I 323,23 I	I	I 323,23 I	I	I 323,23 I	I	I
I 229I	I 601I	I 102,68 I	I	I 102,68 I	I	I 102,68 I	I	I
I 230I	I 602I	I 150,67 I	I	I 150,67 I	I	I 150,67 I	I	I
I 231I	I 603I	I 243,41 I	I	I 243,41 I	I	I 243,41 I	I	I
I 232I	I 604I	I 66,79 I	I	I 66,79 I	I	I 66,79 I	I	I
I 233I	I 605I	I 230,55 I	I	I 230,55 I	I	I 230,55 I	I	I
I 234I	I 606I	I 99,35 I	I	I 99,35 I	I	I 99,35 I	I	I
I 235I	I 607I	I 49,66 I	I	I 49,66 I	I	I 49,66 I	I	I
I 236I	I 612I	I 1.068,88 I	I	I 1.068,88 I	I	I 1.068,88 I	I	I
I 237I	I 613I	I 53,55 I	I	I 53,55 I	I	I 53,55 I	I	I
I 238I	I 614I	I 84,29 I	I	I 84,29 I	I	I 84,29 I	I	I
I 239I	I 615I	I 4,97 I	I	I 4,97 I	I	I 4,97 I	I	I
I 240I	I 617I	I 153,71 I	I	I 153,71 I	I	I 153,71 I	I	I
I I	I I	I I	I	I I	I	I I	I	I

				BILANCIO DI PREVISIONE		RESIDUI	COMPETENZA	CASSA
MIS	PGM	TIT						
09	03	1		PREVISIONI DEL RESIDUO 2017 EUROI		16.728.068,46		
SPESE CORRENTI								
VARIAZIONI :								
VARIAZ. FDO PLURIENNALE VINC. :								
PREVISIONI DEFINITIVE 2018 EUROI						8.960.289,24		
CONTO DEL TESORIERE								
MANDATI				IMPORTO DEI PAGAMENTI			A N N O T A Z I O N I	
IPROGR.	N.	I	IMPORTO	RESIDUI	COMPETENZA			
241I	620I		166,82	166,82		166,82		
242I	621I		36,70	36,70		36,70		
243I	622I		1.298,00	1.298,00		1.298,00		
244I	623I		78,83	78,83		78,83		
245I	630I		1.605,00	1.605,00		1.605,00		
246I	631I		225,00	225,00		225,00		
247I	632I		59,43	59,43		59,43		
248I	633I		567,35	567,35		567,35		
249I	637I		1.523,60	1.523,60		1.523,60		
250I	638I		1.075,00	1.075,00		1.075,00		
251I	644I		141,52	141,52		141,52		
252I	645I		161,04	161,04		161,04		
253I	702I		83,89	83,89		83,89		
254I	703I		64,75	64,75		64,75		
255I	704I		135,21	135,21		135,21		
256I	706I		27,45	27,45		27,45		
257I	707I		27,45	27,45		27,45		
258I	708I		27,45	27,45		27,45		
259I	717I		,88	,88		,88		
260I	758I		610,00	610,00		610,00		
261I	765I		,88	,88		,88		
262I	772I		,88	,88		,88		
263I	794I		5.492,58	5.492,58		5.492,58		
264I	806I		509,94	509,94		509,94		



				I BILANCIO DI PREVISIONE		RESIDUI	COMPETENZA	CASSA
MIS	PGM	TIT	I	I	I	I	I	I
09	03	1	I	I PREVISIONI DEL RESIDUO 2017 EUROI		16.728.068,46		
I SPESE CORRENTI								
				I VARIAZIONI :				
				I VARIAZ. FDO PLURIENNALE VINC. :				
				I PREVISIONI DEFINITIVE 2018 EUROI		8.960.289,24		
				CONTO DEL TESORIERE				
				I IMPORTO DEI PAGAMENTI			I A N N O T A Z I O N I	
IPROGR.	N.	I	IMPOR	RESIDUI	COMPETENZA			
265I	807I		554,49	554,49		554,49		
266I	831I		1.830,00	1.830,00		1.830,00		
267I	832I		7.989,78	7.989,78		7.989,78		
268I	839I		100,00	100,00		100,00		
269I	862I		986,18	986,18		986,18		
270I	866I		5.479,76	5.479,76		5.479,76		
271I	867I		3.319,29	3.319,29		3.319,29		
272I	870I		4.000,00	4.000,00		4.000,00		
273I	871I		12.691,33	12.691,33		12.691,33		
274I	872I		2.484,78	2.484,78		2.484,78		
275I	876I		82,23	82,23		82,23		
276I	878I		1.542,90	1.542,90		1.542,90		
277I	879I		2.706,74	2.706,74		2.706,74		
278I	882I		551,72	551,72		551,72		
279I	886I		1.647,70	1.647,70		1.647,70		
280I	887I		3.351,11	3.351,11		3.351,11		
281I	888I		4.682,32	4.682,32		4.682,32		
282I	951I		1.176,08	1.176,08		1.176,08		
283I	986I		112,19	112,19		112,19		
284I	987I		121,99	121,99		121,99		
285I	1083I		75.989,81	75.989,81		75.989,81		
286I	1084I		200.510,78	200.510,78		200.510,78		
287I	1088I		62.860,42	62.860,42		62.860,42		
288I	1091I		875,06	875,06		875,06		

MIS	PGM	TIT	BILANCIO DI PREVISIONE			RESIDUI	COMPETENZA	CASSA
09	03	1	PREVISIONI DEL RESIDUO 2017 EUROI			16.728.068,46		
SPESE CORRENTI								
VARIAZIONI :								
VARIAZ. FDO PLURIENNALE VINC. :								
PREVISIONI DEFINITIVE 2018 EUROI						8.960.289,24		
CONTO DEL TESORIERE								
IPROGR.	N.	MANDATI	IMPORTE	DEI PAGAMENTI		A N N O T A Z I O N I		
I	I	I	IMPORTE	RESIDUI	COMPETENZA			
289I	1102I		125,65	125,65		125,65		
290I	1104I		2.049,60	2.049,60		2.049,60		
291I	1108I		100,00	100,00		100,00		
292I	1114I		14.446,25	14.446,25		14.446,25		
293I	1115I		1.161,13	1.161,13		1.161,13		
294I	1117I		25.943,05	25.943,05		25.943,05		
295I	1118I		26.250,68	26.250,68		26.250,68		
296I	1120I		5.050,53	5.050,53		5.050,53		
297I	1121I		1.273,07	1.273,07		1.273,07		
298I	1122I		8.306,71	8.306,71		8.306,71		
299I	1123I		1.236,52	1.236,52		1.236,52		
300I	1125I		47.831,77	47.831,77		47.831,77		
301I	1126I		11.542,11	11.542,11		11.542,11		
302I	1128I		2.706,43	2.706,43		2.706,43		
303I	1129I		3.127,97	3.127,97		3.127,97		
304I	1133I		2.478,29	2.478,29		2.478,29		
305I	1137I		3.085,80	3.085,80		3.085,80		
306I	1139I		1.042,60	1.042,60		1.042,60		
307I	1140I		226,16	226,16		226,16		
308I	1142I		952,98	952,98		952,98		
309I	1145I		5.746,82	5.746,82		5.746,82		
310I	1146I		3.295,40	3.295,40		3.295,40		
311I	1147I		223,91	223,91		223,91		
312I	1149I		12.332,26	12.332,26		12.332,26		

MIS	PGM	TIT		BILANCIO DI PREVISIONE	RESIDUI	COMPETENZA	CASSA
09	03	1		PREVISIONI DEL RESIDUO 2017 EUROI	16.728.068,46		
SPESE CORRENTI							
VARIAZIONI :							
VARIAZ. FDO PLURIENNALE VINC. :							
PREVISIONI DEFINITIVE 2018 EUROI					8.960.289,24		
CONTO DEL TESORIERE							
N.		MANDATI		IMPORTE	DEI PAGAMENTI	A N N O T A Z I O N I	
IPROGR.				RESIDUI	COMPETENZA		
	N.	IMPORTE					
313I	1150I	26.936,05		26.936,05		26.936,05	
314I	1168I	75.221,45		75.221,45		75.221,45	
315I	1169I	7.189,00		7.189,00		7.189,00	
316I	1170I	46.096,52		46.096,52		46.096,52	
317I	1172I	35.000,00		35.000,00		35.000,00	
318I	1173I	12.561,48		12.561,48		12.561,48	
319I	1174I	22.011,45		22.011,45		22.011,45	
320I	1177I	52.981,62		52.981,62		52.981,62	
321I	1179I	9.345,38		9.345,38		9.345,38	
322I	1180I	170.884,73		170.884,73		170.884,73	
323I	1181I	30.046,57		30.046,57		30.046,57	
324I	1182I	297.234,15		297.234,15		297.234,15	
325I	1207I	7.989,78		7.989,78		7.989,78	
326I	1217I	1.527,93		1.527,93		1.527,93	
327I	1230I	57,34		57,34		57,34	
328I	1243I	12.524,44		12.524,44		12.524,44	
329I	1340I	141,52		141,52		141,52	
330I	1341I	161,04		161,04		161,04	
331I	1346I	936,00		936,00		936,00	
332I	1347I	205,92		205,92		205,92	
333I	1352I	936,00		936,00		936,00	
334I	1353I	205,92		205,92		205,92	
335I	1354I	573,40		573,40		573,40	
336I	1379I	10.114,00		10.114,00		10.114,00	

I MIS I PGM I TIT I				I BILANCIO DI PREVISIONE I		I RESIDUI I		I COMPETENZA I		I CASSA I	
I 09 I	I 03 I	I 1 I	I	I PREVISIONI DEL RESIDUO 2017 EURO I		16.728.068,46 I					
I SPESE CORRENTI											
I VARIAZIONI :											
I VARIAZ. FDO PLURIENNALE VINC. :											
				I PREVISIONI DEFINITIVE 2018 EURO I		8.960.289,24 I					
I CONTO DEL TESORIERE											
I N. I MANDATI I				I IMPORTO DEI PAGAMENTI I				I A N N O T A Z I O N I I			
I IPROGR. I	I N. I	I IMPORTO I	I	I RESIDUI I	I	I COMPETENZA I	I				
I 337I	I 1452I	I 5.210,85 I	I	I 5.210,85 I	I	I 5.210,85 I	I				
I 338I	I 1490I	I 270,64 I	I	I 270,64 I	I	I 270,64 I	I				
I 339I	I 1503I	I 3.053,81 I	I	I 3.053,81 I	I	I 3.053,81 I	I				
I 340I	I 1509I	I 9.517,31 I	I	I 9.517,31 I	I	I 9.517,31 I	I				
I 341I	I 1529I	I 1.353,55 I	I	I 1.353,55 I	I	I 1.353,55 I	I				
I 342I	I 1530I	I 9.380,34 I	I	I 9.380,34 I	I	I 9.380,34 I	I				
I 343I	I 1533I	I 161,04 I	I	I 161,04 I	I	I 161,04 I	I				
I 344I	I 1634I	I 194,48 I	I	I 194,48 I	I	I 194,48 I	I				
I 345I	I 1635I	I 884,00 I	I	I 884,00 I	I	I 884,00 I	I				
I 346I	I 1717I	I 3.295,40 I	I	I 3.295,40 I	I	I 3.295,40 I	I				
I 347I	I 1787I	I 17.277,83 I	I	I 17.277,83 I	I	I 17.277,83 I	I				
I 348I	I 1801I	I 788,89 I	I	I 788,89 I	I	I 788,89 I	I				
I 349I	I 1802I	I 771,25 I	I	I 771,25 I	I	I 771,25 I	I				
I 350I	I 1803I	I 375,24 I	I	I 375,24 I	I	I 375,24 I	I				
I 351I	I 1815I	I 36,60 I	I	I 36,60 I	I	I 36,60 I	I				
I 352I	I 1816I	I 36,60 I	I	I 36,60 I	I	I 36,60 I	I				
I 353I	I 1817I	I 36,60 I	I	I 36,60 I	I	I 36,60 I	I				
I 354I	I 1895I	I 634,50 I	I	I 634,50 I	I	I 634,50 I	I				
I 355I	I 1928I	I 82,65 I	I	I 82,65 I	I	I 82,65 I	I				
I 356I	I 1929I	I 166,36 I	I	I 166,36 I	I	I 166,36 I	I				
I 357I	I 2054I	I 33.732,25 I	I	I 33.732,25 I	I	I 33.732,25 I	I				
I 358I	I 2058I	I 18.102,78 I	I	I 18.102,78 I	I	I 18.102,78 I	I				
I 359I	I 2063I	I 1.159,53 I	I	I 1.159,53 I	I	I 1.159,53 I	I				
I 360I	I 2067I	I 43.697,57 I	I	I 43.697,57 I	I	I 43.697,57 I	I				

MIS	PGM	TIT	BILANCIO DI PREVISIONE		RESIDUI	COMPETENZA	CASSA
09	03	1	IPREVISIONI DEL RESIDUO 2017 EUROI		16.728.068,46		
SPESE CORRENTI							
VARIAZIONI :							
VARIAZ. FDO PLURIENNALE VINC. :							
PREVISIONI DEFINITIVE 2018 EUROI					8.960.289,24		
CONTO DEL TESORIERE							
MANDATI				IMPORTE DEI PAGAMENTI		A N N O T A Z I O N I	
IPROGR.	N.	IMPORTE	RESIDUI	COMPETENZA			
361I	2068I	3.512,67	3.512,67		3.512,67		
362I	2071I	141,52	141,52		141,52		
363I	2072I	161,04	161,04		161,04		
364I	2105I	95.200,00	95.200,00		95.200,00		
365I	2106I	129.999,96	129.999,96		129.999,96		
366I	2113I	2.853,28	2.853,28		2.853,28		
367I	2114I	21.329,70	21.329,70		21.329,70		
368I	2115I	1.960,30	1.960,30		1.960,30		
369I	2143I	1.647,70	1.647,70		1.647,70		
370I	2269I	951,60	951,60		951,60		
371I	2275I	21.871,91	21.871,91		21.871,91		
372I	2280I	7.301,56	7.301,56		7.301,56		
373I	2320I	61.576,58	61.576,58		61.576,58		
374I	2487I	905,53	905,53		905,53		
375I	2513I	6.171,60	6.171,60		6.171,60		
376I	2545I	1.157,40	1.157,40		1.157,40		
377I	2550I	3.512,58	3.512,58		3.512,58		
378I	2561I	100,00	100,00		100,00		
379I	2616I	1.146,80	1.146,80		1.146,80		
ITOTALII			7.583.995,97		7.583.995,97		









MIS	PGM	TIT	BILANCIO DI PREVISIONE			RESIDUI	COMPETENZA	CASSA
09	03	1	PREVISIONI ORIGINARIE 2018 EUROI				35.830.618,61	52.558.687,07
SPESE CORRENTI								
VARIAZIONI :								
VARIAZ. FDO PLURIENNALE VINC. :								
PREVISIONI DEFINITIVE 2018 EUROI							39.161.067,66	48.121.356,90
CONTO DEL TESORIERE								
MANDATI			IMPORTE DEI PAGAMENTI			A N N O T A Z I O N I		
IPROGR.	N.	IMPORTE	RESIDUI	COMPETENZA				
25I	343I	449.641,06		449.641,06		449.641,06		
26I	421I	13.325,49		13.325,49		13.325,49		
27I	431I	4.146,68		4.146,68		4.146,68		
28I	432I	3.094,67		3.094,67		3.094,67		
29I	433I	304.417,69		304.417,69		304.417,69		
30I	434I	1.329,74		1.329,74		1.329,74		
31I	435I	16.081,56		16.081,56		16.081,56		
32I	436I	905,45		905,45		905,45		
33I	437I	7.214,23		7.214,23		7.214,23		
34I	438I	21.973,18		21.973,18		21.973,18		
35I	439I	39.444,99		39.444,99		39.444,99		
36I	440I	5.022,45		5.022,45		5.022,45		
37I	442I	900,00		900,00		900,00		
38I	443I	12.942,06		12.942,06		12.942,06		
39I	445I	1.542,90		1.542,90		1.542,90		
40I	451I	363.096,62		363.096,62		363.096,62		
41I	453I	85.181,82		85.181,82		85.181,82		
42I	457I	145.994,67		145.994,67		145.994,67		
43I	473I	100,00		100,00		100,00		
44I	516I	16.593,75		16.593,75		16.593,75		
45I	526I	1.309,92		1.309,92		1.309,92		
46I	530I	34.868,75		34.868,75		34.868,75		
47I	532I	52.874,45		52.874,45		52.874,45		
48I	534I	6.471,03		6.471,03		6.471,03		

I MIS I PGM I TIT I				I BILANCIO DI PREVISIONE I		RESIDUI I	COMPETENZA I	CASSA I
I 09 I	I 03 I	I 1 I	I	I PREVISIONI ORIGINARIE 2018 EURO I			I 35.830.618,61 I	I 52.558.687,07 I
I SPESE CORRENTI								
I VARIAZIONI :								
I VARIAZ. FDO PLURIENNALE VINC. :								
				I PREVISIONI DEFINITIVE 2018 EURO I			I 39.161.067,66 I	I 48.121.356,90 I
CONTO DEL TESORIERE								
I N. I MANDATI I				I IMPORTO DEI PAGAMENTI I		I A N N O T A Z I O N I I		
I PROGR. I	I N. I	I IMPORTO I	I	I RESIDUI I	I COMPETENZA I			
I 49I	I 537I	I 15.589,07 I	I	I	I 15.589,07 I			
I 50I	I 539I	I 4.503,84 I	I	I	I 4.503,84 I			
I 51I	I 544I	I 24.063,13 I	I	I	I 24.063,13 I			
I 52I	I 546I	I 2.873,41 I	I	I	I 2.873,41 I			
I 53I	I 548I	I 38.933,63 I	I	I	I 38.933,63 I			
I 54I	I 549I	I 96.290,06 I	I	I	I 96.290,06 I			
I 55I	I 550I	I 8.142,29 I	I	I	I 8.142,29 I			
I 56I	I 558I	I 103,48 I	I	I	I 103,48 I			
I 57I	I 559I	I 226,78 I	I	I	I 226,78 I			
I 58I	I 560I	I 339,86 I	I	I	I 339,86 I			
I 59I	I 561I	I 386,13 I	I	I	I 386,13 I			
I 60I	I 562I	I 180,39 I	I	I	I 180,39 I			
I 61I	I 563I	I 262,69 I	I	I	I 262,69 I			
I 62I	I 564I	I 100,07 I	I	I	I 100,07 I			
I 63I	I 581I	I 351,88 I	I	I	I 351,88 I			
I 64I	I 608I	I 167,73 I	I	I	I 167,73 I			
I 65I	I 609I	I 230,02 I	I	I	I 230,02 I			
I 66I	I 610I	I 58,38 I	I	I	I 58,38 I			
I 67I	I 611I	I 189,03 I	I	I	I 189,03 I			
I 68I	I 616I	I 141,91 I	I	I	I 141,91 I			
I 69I	I 618I	I 69,95 I	I	I	I 69,95 I			
I 70I	I 619I	I 49,21 I	I	I	I 49,21 I			
I 71I	I 624I	I 244,60 I	I	I	I 244,60 I			
I 72I	I 625I	I 126,25 I	I	I	I 126,25 I			
I I	I I	I I	I	I	I I			





I MIS I PGM I TIT I				I BILANCIO DI PREVISIONE I		RESIDUI I	COMPETENZA I	CASSA I
I 09 I	I 03 I	I 1 I	I	I PREVISIONI ORIGINARIE 2018 EURO I			I 35.830.618,61 I	I 52.558.687,07 I
I SPESE CORRENTI								
I VARIAZIONI :								
I VARIAZ. FDO PLURIENNALE VINC. :								
				I PREVISIONI DEFINITIVE 2018 EURO I			I 39.161.067,66 I	I 48.121.356,90 I
I CONTO DEL TESORIERE I								
I N. I MANDATI I				I IMPORTO DEI PAGAMENTI I		I A N N O T A Z I O N I I		
I PROGR. I	I N. I	I IMPORTO I	I	I RESIDUI I	I COMPETENZA I			
I 121 I	I 757 I	I 892,47 I	I	I	I 892,47 I			
I 122 I	I 759 I	I 44.392,76 I	I	I	I 44.392,76 I			
I 123 I	I 760 I	I 683,20 I	I	I	I 683,20 I			
I 124 I	I 769 I	I 1.220,00 I	I	I	I 1.220,00 I			
I 125 I	I 770 I	I 339,00 I	I	I	I 339,00 I			
I 126 I	I 771 I	I 413,00 I	I	I	I 413,00 I			
I 127 I	I 773 I	I 160,31 I	I	I	I 160,31 I			
I 128 I	I 774 I	I 35,27 I	I	I	I 35,27 I			
I 129 I	I 777 I	I 15.979,56 I	I	I	I 15.979,56 I			
I 130 I	I 778 I	I 102,75 I	I	I	I 102,75 I			
I 131 I	I 779 I	I 126,25 I	I	I	I 126,25 I			
I 132 I	I 780 I	I 317,80 I	I	I	I 317,80 I			
I 133 I	I 781 I	I 102,41 I	I	I	I 102,41 I			
I 134 I	I 782 I	I 87,23 I	I	I	I 87,23 I			
I 135 I	I 795 I	I 5.365,56 I	I	I	I 5.365,56 I			
I 136 I	I 797 I	I 39.331,45 I	I	I	I 39.331,45 I			
I 137 I	I 821 I	I 1.731,33 I	I	I	I 1.731,33 I			
I 138 I	I 822 I	I 305,00 I	I	I	I 305,00 I			
I 139 I	I 823 I	I 1.191,21 I	I	I	I 1.191,21 I			
I 140 I	I 824 I	I 622,20 I	I	I	I 622,20 I			
I 141 I	I 825 I	I 11.794,39 I	I	I	I 11.794,39 I			
I 142 I	I 827 I	I 826,11 I	I	I	I 826,11 I			
I 143 I	I 833 I	I 1.403,00 I	I	I	I 1.403,00 I			
I 144 I	I 834 I	I 7.991,00 I	I	I	I 7.991,00 I			
I I	I I	I I	I	I	I I			

I MIS I PGM I TIT I				I BILANCIO DI PREVISIONE I		RESIDUI I	COMPETENZA I	CASSA I
I 09 I	I 03 I	I 1 I	I	I PREVISIONI ORIGINARIE 2018 EURO I		I	I 35.830.618,61 I	I 52.558.687,07 I
I SPESE CORRENTI								
I VARIAZIONI :								
I VARIAZ. FDO PLURIENNALE VINC. :								
				I PREVISIONI DEFINITIVE 2018 EURO I		I	I 39.161.067,66 I	I 48.121.356,90 I
CONTO DEL TESORIERE								
I N. I MANDATI I				I IMPORTO DEI PAGAMENTI I		I A N N O T A Z I O N I I		
I PROGR. I	I N. I	I IMPORTO I	I	I RESIDUI I	I COMPETENZA I			
I 145I	I 835I	I 13.298,00 I	I	I	I 13.298,00 I			
I 146I	I 838I	I 458,72 I	I	I	I 458,72 I			
I 147I	I 840I	I 124,44 I	I	I	I 124,44 I			
I 148I	I 841I	I 80.000,00 I	I	I	I 80.000,00 I			
I 149I	I 842I	I 51.667,58 I	I	I	I 51.667,58 I			
I 150I	I 849I	I 5.987,95 I	I	I	I 5.987,95 I			
I 151I	I 850I	I 140.688,13 I	I	I	I 140.688,13 I			
I 152I	I 851I	I 562,42 I	I	I	I 562,42 I			
I 153I	I 852I	I 4.029,17 I	I	I	I 4.029,17 I			
I 154I	I 853I	I 261.973,26 I	I	I	I 261.973,26 I			
I 155I	I 854I	I 7.676,99 I	I	I	I 7.676,99 I			
I 156I	I 855I	I 10.397,43 I	I	I	I 10.397,43 I			
I 157I	I 856I	I 183.969,00 I	I	I	I 183.969,00 I			
I 158I	I 857I	I 662,07 I	I	I	I 662,07 I			
I 159I	I 858I	I 500,20 I	I	I	I 500,20 I			
I 160I	I 861I	I 5.292,12 I	I	I	I 5.292,12 I			
I 161I	I 863I	I 1.309,92 I	I	I	I 1.309,92 I			
I 162I	I 864I	I 34.887,16 I	I	I	I 34.887,16 I			
I 163I	I 865I	I 3.000,00 I	I	I	I 3.000,00 I			
I 164I	I 868I	I 65.062,76 I	I	I	I 65.062,76 I			
I 165I	I 869I	I 6.000,00 I	I	I	I 6.000,00 I			
I 166I	I 873I	I 66.154,83 I	I	I	I 66.154,83 I			
I 167I	I 874I	I 6.471,03 I	I	I	I 6.471,03 I			
I 168I	I 875I	I 428.079,06 I	I	I	I 428.079,06 I			

I MIS I PGM I TIT I				I BILANCIO DI PREVISIONE I		RESIDUI I	COMPETENZA I	CASSA I
I 09 I	I 03 I	I 1 I	I	I PREVISIONI ORIGINARIE 2018 EURO I			I 35.830.618,61 I	I 52.558.687,07 I
I SPESE CORRENTI								
I VARIAZIONI :								
I VARIAZ. FDO PLURIENNALE VINC. :								
				I PREVISIONI DEFINITIVE 2018 EURO I			I 39.161.067,66 I	I 48.121.356,90 I
CONTO DEL TESORIERE								
I N. I MANDATI I				I IMPORTO DEI PAGAMENTI I		I A N N O T A Z I O N I I		
I PROGR. I	I N. I	I IMPORTO I	I	I RESIDUI I	I	I	I	I
I 169I	I 877I	I 2.784,53 I	I	I	I	I 2.784,53 I	I	I
I 170I	I 880I	I 1.981,04 I	I	I	I	I 1.981,04 I	I	I
I 171I	I 881I	I 9.898,97 I	I	I	I	I 9.898,97 I	I	I
I 172I	I 883I	I 39.554,48 I	I	I	I	I 39.554,48 I	I	I
I 173I	I 884I	I 2.379,39 I	I	I	I	I 2.379,39 I	I	I
I 174I	I 885I	I 2.873,41 I	I	I	I	I 2.873,41 I	I	I
I 175I	I 889I	I 95.026,59 I	I	I	I	I 95.026,59 I	I	I
I 176I	I 890I	I 18.258,30 I	I	I	I	I 18.258,30 I	I	I
I 177I	I 891I	I 446,33 I	I	I	I	I 446,33 I	I	I
I 178I	I 892I	I 1.731,75 I	I	I	I	I 1.731,75 I	I	I
I 179I	I 893I	I 1.725,37 I	I	I	I	I 1.725,37 I	I	I
I 180I	I 894I	I 1.726,47 I	I	I	I	I 1.726,47 I	I	I
I 181I	I 895I	I 433,54 I	I	I	I	I 433,54 I	I	I
I 182I	I 896I	I 352,07 I	I	I	I	I 352,07 I	I	I
I 183I	I 898I	I 5.000,00 I	I	I	I	I 5.000,00 I	I	I
I 184I	I 899I	I 99,60 I	I	I	I	I 99,60 I	I	I
I 185I	I 900I	I 65,75 I	I	I	I	I 65,75 I	I	I
I 186I	I 901I	I 3.160,85 I	I	I	I	I 3.160,85 I	I	I
I 187I	I 902I	I 7.304,20 I	I	I	I	I 7.304,20 I	I	I
I 188I	I 903I	I 714,96 I	I	I	I	I 714,96 I	I	I
I 189I	I 925I	I 7.302,76 I	I	I	I	I 7.302,76 I	I	I
I 190I	I 939I	I 9.870,87 I	I	I	I	I 9.870,87 I	I	I
I 191I	I 940I	I 263,12 I	I	I	I	I 263,12 I	I	I
I 192I	I 941I	I 1.196,00 I	I	I	I	I 1.196,00 I	I	I





I MIS I PGM I TIT I				I BILANCIO DI PREVISIONE I		I RESIDUI I		I COMPETENZA I		I CASSA I	
I 09 I	I 03 I	I 1 I	I	I PREVISIONI ORIGINARIE 2018 EURO I				I 35.830.618,61 I		I 52.558.687,07 I	
I SPESE CORRENTI											
I VARIAZIONI :											
I VARIAZ. FDO PLURIENNALE VINC. :											
				I PREVISIONI DEFINITIVE 2018 EURO I				I 39.161.067,66 I		I 48.121.356,90 I	
I CONTO DEL TESORIERE											
I N. I MANDATI I				I IMPORTO DEI PAGAMENTI I				I A N N O T A Z I O N I I			
I PROGR. I	I N. I	I I	I IMPORTO I	I RESIDUI I	I I	I COMPETENZA I					
I 217I	I 973I	I	I 133,95 I	I	I	I 133,95 I					
I 218I	I 974I	I	I 123,92 I	I	I	I 123,92 I					
I 219I	I 989I	I	I 224,69 I	I	I	I 224,69 I					
I 220I	I 991I	I	I 100,00 I	I	I	I 100,00 I					
I 221I	I 992I	I	I 940,62 I	I	I	I 940,62 I					
I 222I	I 993I	I	I 427,00 I	I	I	I 427,00 I					
I 223I	I 1010I	I	I 964,29 I	I	I	I 964,29 I					
I 224I	I 1011I	I	I 25.779,99 I	I	I	I 25.779,99 I					
I 225I	I 1012I	I	I 534,41 I	I	I	I 534,41 I					
I 226I	I 1013I	I	I 1.149,73 I	I	I	I 1.149,73 I					
I 227I	I 1014I	I	I 1.034,73 I	I	I	I 1.034,73 I					
I 228I	I 1015I	I	I 53.786,00 I	I	I	I 53.786,00 I					
I 229I	I 1016I	I	I 1.786,40 I	I	I	I 1.786,40 I					
I 230I	I 1017I	I	I 739,20 I	I	I	I 739,20 I					
I 231I	I 1022I	I	I 17.674,05 I	I	I	I 17.674,05 I					
I 232I	I 1023I	I	I 427,21 I	I	I	I 427,21 I					
I 233I	I 1024I	I	I 1.700,39 I	I	I	I 1.700,39 I					
I 234I	I 1025I	I	I 1.726,47 I	I	I	I 1.726,47 I					
I 235I	I 1026I	I	I 1.726,47 I	I	I	I 1.726,47 I					
I 236I	I 1027I	I	I 225,92 I	I	I	I 225,92 I					
I 237I	I 1028I	I	I 352,07 I	I	I	I 352,07 I					
I 238I	I 1030I	I	I 9,80 I	I	I	I 9,80 I					
I 239I	I 1031I	I	I 65,75 I	I	I	I 65,75 I					
I 240I	I 1050I	I	I 44.392,76 I	I	I	I 44.392,76 I					

				BILANCIO DI PREVISIONE		RESIDUI	COMPETENZA	CASSA
MIS	PGM	TIT						
09	03	1		PREVISIONI ORIGINARIE 2018 EUROI			35.830.618,61	52.558.687,07
SPESE CORRENTI								
VARIAZIONI :								
VARIAZ. FDO PLURIENNALE VINC. :								
				PREVISIONI DEFINITIVE 2018 EUROI			39.161.067,66	48.121.356,90
CONTO DEL TESORIERE								
MANDATI				IMPORTO DEI PAGAMENTI		ANNOTAZIONI		
IPROGR.	N.	I	IMPORTO	RESIDUI	COMPETENZA			
241I	1051I		8.620,03		8.620,03			
242I	1058I		7.156,01		7.156,01			
243I	1070I		250,91		250,91			
244I	1071I		298,74		298,74			
245I	1072I		269,15		269,15			
246I	1073I		30,31		30,31			
247I	1074I		337,49		337,49			
248I	1075I		275,13		275,13			
249I	1076I		341,28		341,28			
250I	1077I		302,74		302,74			
251I	1078I		256,20		256,20			
252I	1079I		499,05		499,05			
253I	1081I		,24		,24			
254I	1082I		,05		,05			
255I	1085I		225.270,70		225.270,70			
256I	1086I		543.608,17		543.608,17			
257I	1087I		21.972,73		21.972,73			
258I	1089I		110.233,64		110.233,64			
259I	1090I		17.889,51		17.889,51			
260I	1092I		788,27		788,27			
261I	1093I		525,97		525,97			
262I	1094I		732,00		732,00			
263I	1100I		193,66		193,66			
264I	1101I		66,30		66,30			

				I BILANCIO DI PREVISIONE		RESIDUI	COMPETENZA	CASSA
MIS	PGM	TIT						
09	03	1		PREVISIONI ORIGINARIE 2018 EUROI			35.830.618,61	52.558.687,07
SPESE CORRENTI								
VARIAZIONI :								
VARIAZ. FDO PLURIENNALE VINC. :								
				PREVISIONI DEFINITIVE 2018 EUROI			39.161.067,66	48.121.356,90
CONTO DEL TESORIERE								
MANDATI				IMPORTE DEI PAGAMENTI		A N N O T A Z I O N I		
IPROGR.	N.	I	IMPORTE	RESIDUI	COMPETENZA			
265I	1109I		598,00		598,00	598,00		
266I	1110I		131,56		131,56	131,56		
267I	1112I		1.972,36		1.972,36	1.972,36		
268I	1113I		2.619,84		2.619,84	2.619,84		
269I	1116I		60.160,33		60.160,33	60.160,33		
270I	1119I		101.682,32		101.682,32	101.682,32		
271I	1124I		9.515,83		9.515,83	9.515,83		
272I	1127I		77.500,43		77.500,43	77.500,43		
273I	1130I		5.150,76		5.150,76	5.150,76		
274I	1131I		6.471,03		6.471,03	6.471,03		
275I	1132I		6.471,03		6.471,03	6.471,03		
276I	1134I		784.284,53		784.284,53	784.284,53		
277I	1135I		306,24		306,24	306,24		
278I	1136I		2.784,53		2.784,53	2.784,53		
279I	1138I		9.375,56		9.375,56	9.375,56		
280I	1141I		19.525,18		19.525,18	19.525,18		
281I	1143I		69.361,68		69.361,68	69.361,68		
282I	1144I		4.758,78		4.758,78	4.758,78		
283I	1148I		78.505,81		78.505,81	78.505,81		
284I	1151I		160.875,87		160.875,87	160.875,87		
285I	1152I		14.608,40		14.608,40	14.608,40		
286I	1156I		780,80		780,80	780,80		
287I	1171I		487.013,56		487.013,56	487.013,56		
288I	1175I		132.705,97		132.705,97	132.705,97		



I MIS I PGM I TIT I				I BILANCIO DI PREVISIONE I		RESIDUI I	COMPETENZA I	CASSA I
I 09 I	I 03 I	I 1 I	I	I PREVISIONI ORIGINARIE 2018 EUROI			I 35.830.618,61 I	I 52.558.687,07 I
I SPESE CORRENTI								
I VARIAZIONI :								
I VARIAZ. FDO PLURIENNALE VINC. :								
				I PREVISIONI DEFINITIVE 2018 EUROI			I 39.161.067,66 I	I 48.121.356,90 I
I CONTO DEL TESORIERE								
I N. I MANDATI I				I IMPORTO DEI PAGAMENTI I		I A N N O T A Z I O N I I		
I PROGR. I	I N. I	I IMPORTO I	I RESIDUI I	I COMPETENZA I				
I 313I	I 1231I	I 597,80 I	I	I 597,80 I	I 597,80 I			
I 314I	I 1232I	I 2.069,75 I	I	I 2.069,75 I	I 2.069,75 I			
I 315I	I 1233I	I 43.207,03 I	I	I 43.207,03 I	I 43.207,03 I			
I 316I	I 1234I	I 8.126,17 I	I	I 8.126,17 I	I 8.126,17 I			
I 317I	I 1235I	I 1.647,00 I	I	I 1.647,00 I	I 1.647,00 I			
I 318I	I 1236I	I 8.865,00 I	I	I 8.865,00 I	I 8.865,00 I			
I 319I	I 1237I	I 435.739,99 I	I	I 435.739,99 I	I 435.739,99 I			
I 320I	I 1238I	I 829,60 I	I	I 829,60 I	I 829,60 I			
I 321I	I 1239I	I 618,74 I	I	I 618,74 I	I 618,74 I			
I 322I	I 1240I	I 44.833,68 I	I	I 44.833,68 I	I 44.833,68 I			
I 323I	I 1241I	I 1.460,80 I	I	I 1.460,80 I	I 1.460,80 I			
I 324I	I 1242I	I 24.108,22 I	I	I 24.108,22 I	I 24.108,22 I			
I 325I	I 1244I	I 7.138,74 I	I	I 7.138,74 I	I 7.138,74 I			
I 326I	I 1245I	I 35.057,57 I	I	I 35.057,57 I	I 35.057,57 I			
I 327I	I 1246I	I 3.464,28 I	I	I 3.464,28 I	I 3.464,28 I			
I 328I	I 1247I	I 667,88 I	I	I 667,88 I	I 667,88 I			
I 329I	I 1252I	I 20.929,73 I	I	I 20.929,73 I	I 20.929,73 I			
I 330I	I 1253I	I 1.140,39 I	I	I 1.140,39 I	I 1.140,39 I			
I 331I	I 1254I	I 1.827,23 I	I	I 1.827,23 I	I 1.827,23 I			
I 332I	I 1255I	I 2.062,14 I	I	I 2.062,14 I	I 2.062,14 I			
I 333I	I 1256I	I 2.062,14 I	I	I 2.062,14 I	I 2.062,14 I			
I 334I	I 1257I	I 419,89 I	I	I 419,89 I	I 419,89 I			
I 335I	I 1258I	I 352,07 I	I	I 352,07 I	I 352,07 I			
I 336I	I 1260I	I 9,80 I	I	I 9,80 I	I 9,80 I			

I MIS I PGM I TIT I				I BILANCIO DI PREVISIONE I		RESIDUI I	COMPETENZA I	CASSA I
I 09 I	I 03 I	I 1 I	I	I PREVISIONI ORIGINARIE 2018 EURO I			I 35.830.618,61 I	I 52.558.687,07 I
I SPESE CORRENTI								
I VARIAZIONI :								
I VARIAZ. FDO PLURIENNALE VINC. :								
				I PREVISIONI DEFINITIVE 2018 EURO I			I 39.161.067,66 I	I 48.121.356,90 I
I CONTO DEL TESORIERE I								
I N. I MANDATI I				I IMPORTO DEI PAGAMENTI I		I A N N O T A Z I O N I I		
I PROGR. I	I N. I	I IMPORTO I	I	I RESIDUI I	I COMPETENZA I			
I 337I	I 1261I	I 7.124,43 I	I	I	I 7.124,43 I			
I 338I	I 1262I	I 7.000,00 I	I	I	I 7.000,00 I			
I 339I	I 1263I	I 129,00 I	I	I	I 129,00 I			
I 340I	I 1264I	I 6.450,00 I	I	I	I 6.450,00 I			
I 341I	I 1265I	I 8.116,14 I	I	I	I 8.116,14 I			
I 342I	I 1266I	I 1.919,86 I	I	I	I 1.919,86 I			
I 343I	I 1267I	I 869,53 I	I	I	I 869,53 I			
I 344I	I 1268I	I 4.314,20 I	I	I	I 4.314,20 I			
I 345I	I 1269I	I 388,93 I	I	I	I 388,93 I			
I 346I	I 1270I	I 65,75 I	I	I	I 65,75 I			
I 347I	I 1271I	I 800,00 I	I	I	I 800,00 I			
I 348I	I 1317I	I 17.263,91 I	I	I	I 17.263,91 I			
I 349I	I 1330I	I 100,00 I	I	I	I 100,00 I			
I 350I	I 1339I	I 2.440,00 I	I	I	I 2.440,00 I			
I 351I	I 1342I	I 1.184,25 I	I	I	I 1.184,25 I			
I 352I	I 1348I	I 780,00 I	I	I	I 780,00 I			
I 353I	I 1349I	I 171,60 I	I	I	I 171,60 I			
I 354I	I 1350I	I 1.196,00 I	I	I	I 1.196,00 I			
I 355I	I 1351I	I 263,12 I	I	I	I 263,12 I			
I 356I	I 1355I	I 44.392,76 I	I	I	I 44.392,76 I			
I 357I	I 1356I	I 4.236,79 I	I	I	I 4.236,79 I			
I 358I	I 1380I	I 8.097,46 I	I	I	I 8.097,46 I			
I 359I	I 1381I	I 43,18 I	I	I	I 43,18 I			
I 360I	I 1382I	I 27,57 I	I	I	I 27,57 I			

I MIS I PGM I TIT I				I BILANCIO DI PREVISIONE I		RESIDUI I	COMPETENZA I	CASSA I
I 09 I	I 03 I	I 1 I	I	I PREVISIONI ORIGINARIE 2018 EURO I			I 35.830.618,61 I	I 52.558.687,07 I
I SPESE CORRENTI								
I VARIAZIONI :								
I VARIAZ. FDO PLURIENNALE VINC. :								
				I PREVISIONI DEFINITIVE 2018 EURO I			I 39.161.067,66 I	I 48.121.356,90 I
CONTO DEL TESORIERE								
I N. I MANDATI I				I IMPORTO DEI PAGAMENTI I		I A N N O T A Z I O N I I		
I PROGR. I	I N. I	I IMPORTO I	I	I RESIDUI I	I COMPETENZA I			
I 361I	I 1383I	I 108,36 I	I	I	I 108,36 I			
I 362I	I 1384I	I 19,34 I	I	I	I 19,34 I			
I 363I	I 1385I	I 219,85 I	I	I	I 219,85 I			
I 364I	I 1386I	I 187,26 I	I	I	I 187,26 I			
I 365I	I 1387I	I 92,78 I	I	I	I 92,78 I			
I 366I	I 1388I	I 117,32 I	I	I	I 117,32 I			
I 367I	I 1389I	I 192,25 I	I	I	I 192,25 I			
I 368I	I 1390I	I 71,36 I	I	I	I 71,36 I			
I 369I	I 1391I	I 46,41 I	I	I	I 46,41 I			
I 370I	I 1392I	I 74,04 I	I	I	I 74,04 I			
I 371I	I 1393I	I 165,00 I	I	I	I 165,00 I			
I 372I	I 1394I	I 259,05 I	I	I	I 259,05 I			
I 373I	I 1395I	I 41,20 I	I	I	I 41,20 I			
I 374I	I 1396I	I 142,78 I	I	I	I 142,78 I			
I 375I	I 1397I	I 129,08 I	I	I	I 129,08 I			
I 376I	I 1398I	I 120,44 I	I	I	I 120,44 I			
I 377I	I 1399I	I 160,55 I	I	I	I 160,55 I			
I 378I	I 1400I	I 84,62 I	I	I	I 84,62 I			
I 379I	I 1401I	I 40,32 I	I	I	I 40,32 I			
I 380I	I 1402I	I 155,37 I	I	I	I 155,37 I			
I 381I	I 1403I	I 92,96 I	I	I	I 92,96 I			
I 382I	I 1404I	I 125,42 I	I	I	I 125,42 I			
I 383I	I 1405I	I 258,95 I	I	I	I 258,95 I			
I 384I	I 1406I	I 56,97 I	I	I	I 56,97 I			

MIS	PGM	TIT	BILANCIO DI PREVISIONE			RESIDUI	COMPETENZA	CASSA
09	03	1	PREVISIONI ORIGINARIE 2018 EUROI				35.830.618,61	52.558.687,07
SPESE CORRENTI								
VARIAZIONI :								
VARIAZ. FDO PLURIENNALE VINC. :								
PREVISIONI DEFINITIVE 2018 EUROI						39.161.067,66	48.121.356,90	
CONTO DEL TESORIERE								
MANDATI			IMPORTO DEI PAGAMENTI			A N N O T A Z I O N I		
IPROGR.	N.	IMPOR	RESIDUI	COMPETENZA				
385I	1407I	27,59		27,59	27,59			
386I	1408I	20,45		20,45	20,45			
387I	1409I	34,18		34,18	34,18			
388I	1410I	8,87		8,87	8,87			
389I	1411I	18,62		18,62	18,62			
390I	1412I	35,32		35,32	35,32			
391I	1413I	26,50		26,50	26,50			
392I	1414I	28,40		28,40	28,40			
393I	1415I	31,41		31,41	31,41			
394I	1417I	72,16		72,16	72,16			
395I	1418I	70,97		70,97	70,97			
396I	1419I	98,43		98,43	98,43			
397I	1420I	1.374,04		1.374,04	1.374,04			
398I	1421I	41,65		41,65	41,65			
399I	1422I	2,44		2,44	2,44			
400I	1423I	43,83		43,83	43,83			
401I	1424I	126,25		126,25	126,25			
402I	1425I	209,95		209,95	209,95			
403I	1426I	103,54		103,54	103,54			
404I	1428I	106,05		106,05	106,05			
405I	1429I	23,33		23,33	23,33			
406I	1431I	163,07		163,07	163,07			
407I	1432I	25,18		25,18	25,18			
408I	1433I	72,99		72,99	72,99			



I MIS I PGM I TIT I				I BILANCIO DI PREVISIONE I		RESIDUI I	COMPETENZA I	CASSA I
I 09 I	I 03 I	I 1 I	I	I PREVISIONI ORIGINARIE 2018 EURO I			I 35.830.618,61 I	I 52.558.687,07 I
I SPESE CORRENTI								
I VARIAZIONI :								
I VARIAZ. FDO PLURIENNALE VINC. :								
				I PREVISIONI DEFINITIVE 2018 EURO I			I 39.161.067,66 I	I 48.121.356,90 I
I CONTO DEL TESORIERE								
I N. I MANDATI I				I IMPORTO DEI PAGAMENTI I		I A N N O T A Z I O N I I		
I PROGR. I	I N. I	I IMPORTO I	I RESIDUI I	I COMPETENZA I				
I 409I	I 1434I	I 163,73 I	I	I 163,73 I	I 163,73 I			
I 410I	I 1435I	I 150,20 I	I	I 150,20 I	I 150,20 I			
I 411I	I 1436I	I 341,32 I	I	I 341,32 I	I 341,32 I			
I 412I	I 1437I	I 19,50 I	I	I 19,50 I	I 19,50 I			
I 413I	I 1438I	I 160,74 I	I	I 160,74 I	I 160,74 I			
I 414I	I 1439I	I 291,61 I	I	I 291,61 I	I 291,61 I			
I 415I	I 1440I	I 106,05 I	I	I 106,05 I	I 106,05 I			
I 416I	I 1441I	I 44,33 I	I	I 44,33 I	I 44,33 I			
I 417I	I 1442I	I 270,17 I	I	I 270,17 I	I 270,17 I			
I 418I	I 1443I	I 97,25 I	I	I 97,25 I	I 97,25 I			
I 419I	I 1444I	I 77,03 I	I	I 77,03 I	I 77,03 I			
I 420I	I 1445I	I 71,49 I	I	I 71,49 I	I 71,49 I			
I 421I	I 1446I	I 166,36 I	I	I 166,36 I	I 166,36 I			
I 422I	I 1447I	I 149,39 I	I	I 149,39 I	I 149,39 I			
I 423I	I 1448I	I 119,39 I	I	I 119,39 I	I 119,39 I			
I 424I	I 1449I	I 116,22 I	I	I 116,22 I	I 116,22 I			
I 425I	I 1450I	I 498,25 I	I	I 498,25 I	I 498,25 I			
I 426I	I 1451I	I 75,09 I	I	I 75,09 I	I 75,09 I			
I 427I	I 1453I	I 44.392,76 I	I	I 44.392,76 I	I 44.392,76 I			
I 428I	I 1454I	I 1.212,68 I	I	I 1.212,68 I	I 1.212,68 I			
I 429I	I 1455I	I 734,44 I	I	I 734,44 I	I 734,44 I			
I 430I	I 1456I	I 983,32 I	I	I 983,32 I	I 983,32 I			
I 431I	I 1457I	I 39,28 I	I	I 39,28 I	I 39,28 I			
I 432I	I 1458I	I 16,28 I	I	I 16,28 I	I 16,28 I			

I MIS I PGM I TIT I				I BILANCIO DI PREVISIONE I		RESIDUI I	COMPETENZA I	CASSA I
I 09 I	I 03 I	I 1 I	I	I PREVISIONI ORIGINARIE 2018 EURO I			I 35.830.618,61 I	I 52.558.687,07 I
I SPESE CORRENTI								
I VARIAZIONI :								
I VARIAZ. FDO PLURIENNALE VINC. :								
				I PREVISIONI DEFINITIVE 2018 EURO I			I 39.161.067,66 I	I 48.121.356,90 I
I CONTO DEL TESORIERE I								
I N. I MANDATI I				I IMPORTO DEI PAGAMENTI I		I A N N O T A Z I O N I I		
I PROGR. I	I N. I	I IMPORTO I	I RESIDUI I	I COMPETENZA I				
I 433I	I 1459I	I 25,20 I	I	I 25,20 I	I 25,20 I			
I 434I	I 1460I	I 82,98 I	I	I 82,98 I	I 82,98 I			
I 435I	I 1461I	I 70,50 I	I	I 70,50 I	I 70,50 I			
I 436I	I 1462I	I 16,70 I	I	I 16,70 I	I 16,70 I			
I 437I	I 1480I	I 2.191,12 I	I	I 2.191,12 I	I 2.191,12 I			
I 438I	I 1481I	I 1.220,00 I	I	I 1.220,00 I	I 1.220,00 I			
I 439I	I 1485I	I 676,00 I	I	I 676,00 I	I 676,00 I			
I 440I	I 1486I	I 864,00 I	I	I 864,00 I	I 864,00 I			
I 441I	I 1487I	I 219,60 I	I	I 219,60 I	I 219,60 I			
I 442I	I 1488I	I 140,01 I	I	I 140,01 I	I 140,01 I			
I 443I	I 1489I	I 122,00 I	I	I 122,00 I	I 122,00 I			
I 444I	I 1491I	I 135,42 I	I	I 135,42 I	I 135,42 I			
I 445I	I 1492I	I 1.329,80 I	I	I 1.329,80 I	I 1.329,80 I			
I 446I	I 1497I	I 780,80 I	I	I 780,80 I	I 780,80 I			
I 447I	I 1498I	I 70.797,00 I	I	I 70.797,00 I	I 70.797,00 I			
I 448I	I 1499I	I 7.076,00 I	I	I 7.076,00 I	I 7.076,00 I			
I 449I	I 1501I	I 304.527,94 I	I	I 304.527,94 I	I 304.527,94 I			
I 450I	I 1502I	I 3.287,00 I	I	I 3.287,00 I	I 3.287,00 I			
I 451I	I 1504I	I 136.762,49 I	I	I 136.762,49 I	I 136.762,49 I			
I 452I	I 1505I	I 4.366,41 I	I	I 4.366,41 I	I 4.366,41 I			
I 453I	I 1506I	I 147.136,26 I	I	I 147.136,26 I	I 147.136,26 I			
I 454I	I 1507I	I 5.196,16 I	I	I 5.196,16 I	I 5.196,16 I			
I 455I	I 1508I	I 10.008,08 I	I	I 10.008,08 I	I 10.008,08 I			
I 456I	I 1510I	I 277.915,69 I	I	I 277.915,69 I	I 277.915,69 I			

I MIS I PGM I TIT I				I BILANCIO DI PREVISIONE I		RESIDUI I	COMPETENZA I	CASSA I
I 09 I	I 03 I	I 1 I	I	I PREVISIONI ORIGINARIE 2018 EUROI			I 35.830.618,61 I	I 52.558.687,07 I
I SPESE CORRENTI								
I VARIAZIONI :								
I VARIAZ. FDO PLURIENNALE VINC. :								
				I PREVISIONI DEFINITIVE 2018 EUROI			I 39.161.067,66 I	I 48.121.356,90 I
CONTO DEL TESORIERE								
I N. I MANDATI I				I IMPORTO DEI PAGAMENTI I		I A N N O T A Z I O N I I		
I PROGR. I	I N. I	I IMPORTO I	I RESIDUI I	I COMPETENZA I				
I 457I	I 1511I	I 9.553,45 I	I	I 9.553,45 I	I 9.553,45 I			
I 458I	I 1512I	I 1.979,14 I	I	I 1.979,14 I	I 1.979,14 I			
I 459I	I 1513I	I 306.611,66 I	I	I 306.611,66 I	I 306.611,66 I			
I 460I	I 1514I	I 41.333,81 I	I	I 41.333,81 I	I 41.333,81 I			
I 461I	I 1515I	I 107.193,33 I	I	I 107.193,33 I	I 107.193,33 I			
I 462I	I 1516I	I 4.984,35 I	I	I 4.984,35 I	I 4.984,35 I			
I 463I	I 1517I	I 16.118,96 I	I	I 16.118,96 I	I 16.118,96 I			
I 464I	I 1518I	I 5.315,60 I	I	I 5.315,60 I	I 5.315,60 I			
I 465I	I 1519I	I 920.881,40 I	I	I 920.881,40 I	I 920.881,40 I			
I 466I	I 1520I	I 15.027,78 I	I	I 15.027,78 I	I 15.027,78 I			
I 467I	I 1521I	I 6.599,15 I	I	I 6.599,15 I	I 6.599,15 I			
I 468I	I 1522I	I 26.717,13 I	I	I 26.717,13 I	I 26.717,13 I			
I 469I	I 1523I	I 1.037,00 I	I	I 1.037,00 I	I 1.037,00 I			
I 470I	I 1524I	I 1.057,37 I	I	I 1.057,37 I	I 1.057,37 I			
I 471I	I 1525I	I 169,82 I	I	I 169,82 I	I 169,82 I			
I 472I	I 1526I	I 21.371,55 I	I	I 21.371,55 I	I 21.371,55 I			
I 473I	I 1527I	I 1.615,32 I	I	I 1.615,32 I	I 1.615,32 I			
I 474I	I 1528I	I 893,56 I	I	I 893,56 I	I 893,56 I			
I 475I	I 1531I	I 8.099,58 I	I	I 8.099,58 I	I 8.099,58 I			
I 476I	I 1532I	I 2.891,40 I	I	I 2.891,40 I	I 2.891,40 I			
I 477I	I 1534I	I 23.838,31 I	I	I 23.838,31 I	I 23.838,31 I			
I 478I	I 1535I	I 3.981,47 I	I	I 3.981,47 I	I 3.981,47 I			
I 479I	I 1539I	I 3.000,00 I	I	I 3.000,00 I	I 3.000,00 I			
I 480I	I 1540I	I 1.092,00 I	I	I 1.092,00 I	I 1.092,00 I			

I MIS I PGM I TIT I				I BILANCIO DI PREVISIONE I		I RESIDUI I		I COMPETENZA I		I CASSA I	
I 09 I 03 I 1 I				I PREVISIONI ORIGINARIE 2018 EURO I				I 35.830.618,61 I		I 52.558.687,07 I	
I SPESE CORRENTI											
I VARIAZIONI :											
I VARIAZ. FDO PLURIENNALE VINC. :											
I PREVISIONI DEFINITIVE 2018 EURO I								I 39.161.067,66 I		I 48.121.356,90 I	
I CONTO DEL TESORIERE											
I N. I MANDATI I				I IMPORTO DEI PAGAMENTI I				I A N N O T A Z I O N I I			
I IPROGR. I				I				I			
I I N. I IMPORTO I				I RESIDUI I				I COMPETENZA I			
I 481I 1541I 240,24 I				I 240,24 I				I 240,24 I			
I 482I 1542I 553,88 I				I 553,88 I				I 553,88 I			
I 483I 1543I 5.620,03 I				I 5.620,03 I				I 5.620,03 I			
I 484I 1553I 19.405,94 I				I 19.405,94 I				I 19.405,94 I			
I 485I 1554I 575,21 I				I 575,21 I				I 575,21 I			
I 486I 1555I 1.613,97 I				I 1.613,97 I				I 1.613,97 I			
I 487I 1556I 1.810,23 I				I 1.810,23 I				I 1.810,23 I			
I 488I 1557I 1.810,23 I				I 1.810,23 I				I 1.810,23 I			
I 489I 1558I 171,48 I				I 171,48 I				I 171,48 I			
I 490I 1559I 326,94 I				I 326,94 I				I 326,94 I			
I 491I 1562I 6,50 I				I 6,50 I				I 6,50 I			
I 492I 1563I 65,75 I				I 65,75 I				I 65,75 I			
I 493I 1600I 1.281,00 I				I 1.281,00 I				I 1.281,00 I			
I 494I 1601I 1.281,00 I				I 1.281,00 I				I 1.281,00 I			
I 495I 1602I 292,80 I				I 292,80 I				I 292,80 I			
I 496I 1603I 203,74 I				I 203,74 I				I 203,74 I			
I 497I 1604I 20.985,80 I				I 20.985,80 I				I 20.985,80 I			
I 498I 1605I 244,00 I				I 244,00 I				I 244,00 I			
I 499I 1606I 1.037,00 I				I 1.037,00 I				I 1.037,00 I			
I 500I 1607I 1.486,64 I				I 1.486,64 I				I 1.486,64 I			
I 501I 1608I 366,00 I				I 366,00 I				I 366,00 I			
I 502I 1609I 732,00 I				I 732,00 I				I 732,00 I			
I 503I 1610I 46,97 I				I 46,97 I				I 46,97 I			
I 504I 1611I 22.284,28 I				I 22.284,28 I				I 22.284,28 I			
I I I				I I				I I			



I MIS I PGM I TIT I				I BILANCIO DI PREVISIONE I		I RESIDUI I		I COMPETENZA I		I CASSA I	
I 09 I 03 I 1 I				I PREVISIONI ORIGINARIE 2018 EURO I				I 35.830.618,61 I		I 52.558.687,07 I	
I SPESE CORRENTI											
I VARIAZIONI :											
I VARIAZ. FDO PLURIENNALE VINC. :											
				I PREVISIONI DEFINITIVE 2018 EURO I				I 39.161.067,66 I		I 48.121.356,90 I	
I CONTO DEL TESORIERE											
I N. I MANDATI I				I IMPORTO DEI PAGAMENTI I				I A N N O T A Z I O N I I			
I IPROGR. I				I RESIDUI I				I COMPETENZA I			
I I N. I IMPORTO I				I RESIDUI I				I COMPETENZA I			
I	529I	1653I	285,27 I	I		285,27 I	I	285,27 I	I		I
I	530I	1656I	138,78 I	I		138,78 I	I	138,78 I	I		I
I	531I	1657I	78,26 I	I		78,26 I	I	78,26 I	I		I
I	532I	1658I	168,31 I	I		168,31 I	I	168,31 I	I		I
I	533I	1659I	171,59 I	I		171,59 I	I	171,59 I	I		I
I	534I	1660I	138,53 I	I		138,53 I	I	138,53 I	I		I
I	535I	1661I	167,42 I	I		167,42 I	I	167,42 I	I		I
I	536I	1662I	28,20 I	I		28,20 I	I	28,20 I	I		I
I	537I	1663I	106,05 I	I		106,05 I	I	106,05 I	I		I
I	538I	1664I	26,10 I	I		26,10 I	I	26,10 I	I		I
I	539I	1665I	473,88 I	I		473,88 I	I	473,88 I	I		I
I	540I	1675I	1.677,12 I	I		1.677,12 I	I	1.677,12 I	I		I
I	541I	1683I	137,93 I	I		137,93 I	I	137,93 I	I		I
I	542I	1684I	114,50 I	I		114,50 I	I	114,50 I	I		I
I	543I	1685I	55,53 I	I		55,53 I	I	55,53 I	I		I
I	544I	1686I	30,66 I	I		30,66 I	I	30,66 I	I		I
I	545I	1687I	3,07 I	I		3,07 I	I	3,07 I	I		I
I	546I	1688I	129,38 I	I		129,38 I	I	129,38 I	I		I
I	547I	1689I	193,99 I	I		193,99 I	I	193,99 I	I		I
I	548I	1690I	95,39 I	I		95,39 I	I	95,39 I	I		I
I	549I	1691I	64,51 I	I		64,51 I	I	64,51 I	I		I
I	550I	1692I	29,56 I	I		29,56 I	I	29,56 I	I		I
I	551I	1693I	92,94 I	I		92,94 I	I	92,94 I	I		I
I	552I	1694I	60,79 I	I		60,79 I	I	60,79 I	I		I
I	I	I	I	I		I	I	I	I		I

I MIS I PGM I TIT I					I BILANCIO DI PREVISIONE I		RESIDUI I	COMPETENZA I	CASSA I
I 09 I	I 03 I	I 1 I			I PREVISIONI ORIGINARIE 2018 EURO I			I 35.830.618,61 I	I 52.558.687,07 I
I SPESE CORRENTI I					I VARIAZIONI : I				
I VARIAZ. FDO PLURIENNALE VINC. : I					I PREVISIONI DEFINITIVE 2018 EURO I			I 39.161.067,66 I	I 48.121.356,90 I
I CONTO DEL TESORIERE I									
I N. I MANDATI I					I IMPORTO DEI PAGAMENTI I				
I IPROGR. I					I A N N O T A Z I O N I I				
I	I	I	I	I	I	I	I	I	I
	N.		IMPORTO		RESIDUI		COMPETENZA		
I 553I	1695I		42,00 I				42,00 I		
I 554I	1696I		71,82 I				71,82 I		
I 555I	1697I		159,88 I				159,88 I		
I 556I	1699I		1.159,00 I				1.159,00 I		
I 557I	1700I		986,18 I				986,18 I		
I 558I	1701I		1.309,92 I				1.309,92 I		
I 559I	1702I		37.884,55 I				37.884,55 I		
I 560I	1703I		72.490,52 I				72.490,52 I		
I 561I	1704I		12.691,33 I				12.691,33 I		
I 562I	1705I		138.153,39 I				138.153,39 I		
I 563I	1706I		5.492,58 I				5.492,58 I		
I 564I	1707I		6.471,03 I				6.471,03 I		
I 565I	1708I		359.003,65 I				359.003,65 I		
I 566I	1709I		2.784,53 I				2.784,53 I		
I 567I	1710I		1.542,90 I				1.542,90 I		
I 568I	1711I		4.687,78 I				4.687,78 I		
I 569I	1712I		4.687,78 I				4.687,78 I		
I 570I	1713I		10.396,97 I				10.396,97 I		
I 571I	1714I		69.858,40 I				69.858,40 I		
I 572I	1715I		4.758,78 I				4.758,78 I		
I 573I	1716I		2.873,41 I				2.873,41 I		
I 574I	1718I		38.115,86 I				38.115,86 I		
I 575I	1719I		97.224,59 I				97.224,59 I		
I 576I	1720I		2.873,41 I				2.873,41 I		
I	I		I		I		I		I

I MIS I PGM I TIT I				I BILANCIO DI PREVISIONE I		RESIDUI I	COMPETENZA I	CASSA I
I 09 I	I 03 I	I 1 I	I	I PREVISIONI ORIGINARIE 2018 EURO I			I 35.830.618,61 I	I 52.558.687,07 I
I SPESE CORRENTI								
I VARIAZIONI :								
I VARIAZ. FDO PLURIENNALE VINC. :								
				I PREVISIONI DEFINITIVE 2018 EURO I			I 39.161.067,66 I	I 48.121.356,90 I
I CONTO DEL TESORIERE								
I N. I MANDATI I				I IMPORTO DEI PAGAMENTI I		I A N N O T A Z I O N I I		
I PROGR. I	I N. I	I IMPORTO I	I RESIDUI I	I COMPETENZA I				
I 577I	I 1721I	I 19.427,94 I	I	I 19.427,94 I	I	I 19.427,94 I	I	I
I 578I	I 1722I	I 200,00 I	I	I 200,00 I	I	I 200,00 I	I	I
I 579I	I 1723I	I 459,07 I	I	I 459,07 I	I	I 459,07 I	I	I
I 580I	I 1724I	I 1.819,03 I	I	I 1.819,03 I	I	I 1.819,03 I	I	I
I 581I	I 1725I	I 1.764,14 I	I	I 1.764,14 I	I	I 1.764,14 I	I	I
I 582I	I 1726I	I 1.764,14 I	I	I 1.764,14 I	I	I 1.764,14 I	I	I
I 583I	I 1727I	I 422,31 I	I	I 422,31 I	I	I 422,31 I	I	I
I 584I	I 1728I	I 326,94 I	I	I 326,94 I	I	I 326,94 I	I	I
I 585I	I 1731I	I 11,30 I	I	I 11,30 I	I	I 11,30 I	I	I
I 586I	I 1732I	I 65,75 I	I	I 65,75 I	I	I 65,75 I	I	I
I 587I	I 1757I	I 7.543,02 I	I	I 7.543,02 I	I	I 7.543,02 I	I	I
I 588I	I 1768I	I 141,52 I	I	I 141,52 I	I	I 141,52 I	I	I
I 589I	I 1770I	I 1.231,22 I	I	I 1.231,22 I	I	I 1.231,22 I	I	I
I 590I	I 1771I	I 14.042,00 I	I	I 14.042,00 I	I	I 14.042,00 I	I	I
I 591I	I 1772I	I 1.351,31 I	I	I 1.351,31 I	I	I 1.351,31 I	I	I
I 592I	I 1773I	I 23.003,35 I	I	I 23.003,35 I	I	I 23.003,35 I	I	I
I 593I	I 1774I	I 27.348,80 I	I	I 27.348,80 I	I	I 27.348,80 I	I	I
I 594I	I 1775I	I 20.366,04 I	I	I 20.366,04 I	I	I 20.366,04 I	I	I
I 595I	I 1776I	I 18.979,97 I	I	I 18.979,97 I	I	I 18.979,97 I	I	I
I 596I	I 1777I	I 105.837,04 I	I	I 105.837,04 I	I	I 105.837,04 I	I	I
I 597I	I 1778I	I 150,06 I	I	I 150,06 I	I	I 150,06 I	I	I
I 598I	I 1779I	I 5.164,54 I	I	I 5.164,54 I	I	I 5.164,54 I	I	I
I 599I	I 1780I	I 244,00 I	I	I 244,00 I	I	I 244,00 I	I	I
I 600I	I 1781I	I 86,90 I	I	I 86,90 I	I	I 86,90 I	I	I



				BILANCIO DI PREVISIONE		RESIDUI	COMPETENZA	CASSA
MIS	PGM	TIT						
09	03	1		PREVISIONI ORIGINARIE 2018 EUROI			35.830.618,61	52.558.687,07
SPESE CORRENTI								
VARIAZIONI :								
VARIAZ. FDO PLURIENNALE VINC. :								
				PREVISIONI DEFINITIVE 2018 EUROI			39.161.067,66	48.121.356,90
CONTO DEL TESORIERE								
MANDATI				IMPORTE DEI PAGAMENTI			A N N O T A Z I O N I	
IPROGR.	N.	I	IMPORTE	RESIDUI	COMPETENZA			
601I	1782I		1.146,22		1.146,22			
602I	1785I		986,18		986,18			
603I	1786I		1.309,92		1.309,92			
604I	1788I		20.108,72		20.108,72			
605I	1789I		74.238,52		74.238,52			
606I	1790I		11.408,06		11.408,06			
607I	1791I		1.855,03		1.855,03			
608I	1792I		6.000,00		6.000,00			
609I	1793I		4.929,71		4.929,71			
610I	1794I		6.471,03		6.471,03			
611I	1795I		4.094,81		4.094,81			
612I	1796I		355.437,02		355.437,02			
613I	1797I		1.542,90		1.542,90			
614I	1798I		10.148,97		10.148,97			
615I	1799I		39.105,18		39.105,18			
616I	1800I		97.136,39		97.136,39			
617I	1804I		12.673,02		12.673,02			
618I	1811I		512,91		512,91			
619I	1812I		51,29		51,29			
620I	1813I		505,71		505,71			
621I	1814I		50,57		50,57			
622I	1828I		220,15		220,15			
623I	1829I		70,80		70,80			
624I	1830I		185,52		185,52			

				BILANCIO DI PREVISIONE		RESIDUI	COMPETENZA	CASSA
MIS	PGM	TIT						
09	03	1		PREVISIONI ORIGINARIE 2018 EUROI			35.830.618,61	52.558.687,07
SPESE CORRENTI								
VARIAZIONI :								
VARIAZ. FDO PLURIENNALE VINC. :								
				PREVISIONI DEFINITIVE 2018 EUROI			39.161.067,66	48.121.356,90
CONTO DEL TESORIERE								
MANDATI				IMPORTE DEI PAGAMENTI			A N N O T A Z I O N I	
IPROGR.	N.	I	IMPORTE	RESIDUI	COMPETENZA			
625I	1831I		241,44		241,44			
626I	1832I		188,31		188,31			
627I	1833I		30,32		30,32			
628I	1834I		420,34		420,34			
629I	1835I		150,94		150,94			
630I	1836I		147,57		147,57			
631I	1837I		24,04		24,04			
632I	1838I		189,96		189,96			
633I	1839I		177,94		177,94			
634I	1840I		148,80		148,80			
635I	1841I		227,95		227,95			
636I	1842I		444,43		444,43			
637I	1843I		84,97		84,97			
638I	1844I		95,10		95,10			
639I	1845I		44,97		44,97			
640I	1846I		16,44		16,44			
641I	1847I		159,40		159,40			
642I	1848I		88,55		88,55			
643I	1849I		89,67		89,67			
644I	1850I		124,08		124,08			
645I	1851I		327,59		327,59			
646I	1852I		36,87		36,87			
647I	1853I		175,04		175,04			
648I	1854I		540,28		540,28			

I MIS I PGM I TIT I				I BILANCIO DI PREVISIONE I		RESIDUI I	COMPETENZA I	CASSA I
I 09 I	I 03 I	I 1 I	I	I PREVISIONI ORIGINARIE 2018 EUROI			I 35.830.618,61 I	I 52.558.687,07 I
I SPESE CORRENTI								
I VARIAZIONI :								
I VARIAZ. FDO PLURIENNALE VINC. :								
				I PREVISIONI DEFINITIVE 2018 EUROI			I 39.161.067,66 I	I 48.121.356,90 I
I CONTO DEL TESORIERE								
I N. I MANDATI I				I IMPORTO DEI PAGAMENTI I		I A N N O T A Z I O N I I		
I PROGR. I	I N. I	I IMPORTO I	I	I RESIDUI I	I COMPETENZA I			
I 649I	I 1856I	I 66,38 I	I	I	I 66,38 I			
I 650I	I 1857I	I 14,60 I	I	I	I 14,60 I			
I 651I	I 1879I	I 2.053,47 I	I	I	I 2.053,47 I			
I 652I	I 1880I	I 19.858,95 I	I	I	I 19.858,95 I			
I 653I	I 1881I	I 486,34 I	I	I	I 486,34 I			
I 654I	I 1882I	I 36.579,63 I	I	I	I 36.579,63 I			
I 655I	I 1883I	I 60.429,34 I	I	I	I 60.429,34 I			
I 656I	I 1884I	I 4.500,50 I	I	I	I 4.500,50 I			
I 657I	I 1886I	I 23.381,25 I	I	I	I 23.381,25 I			
I 658I	I 1887I	I 112.115,35 I	I	I	I 112.115,35 I			
I 659I	I 1888I	I 1.750,70 I	I	I	I 1.750,70 I			
I 660I	I 1889I	I 1.342,71 I	I	I	I 1.342,71 I			
I 661I	I 1890I	I 1.930,75 I	I	I	I 1.930,75 I			
I 662I	I 1891I	I 23.967,53 I	I	I	I 23.967,53 I			
I 663I	I 1892I	I 549,00 I	I	I	I 549,00 I			
I 664I	I 1896I	I 2.930,95 I	I	I	I 2.930,95 I			
I 665I	I 1897I	I 2.234,00 I	I	I	I 2.234,00 I			
I 666I	I 1898I	I 5.083,94 I	I	I	I 5.083,94 I			
I 667I	I 1902I	I 355,19 I	I	I	I 355,19 I			
I 668I	I 1903I	I 730,50 I	I	I	I 730,50 I			
I 669I	I 1904I	I 23.385,75 I	I	I	I 23.385,75 I			
I 670I	I 1908I	I 359,13 I	I	I	I 359,13 I			
I 671I	I 1909I	I 500,00 I	I	I	I 500,00 I			
I 672I	I 1910I	I 182,80 I	I	I	I 182,80 I			
I I	I I	I I	I	I	I I			



I MIS I PGM I TIT I				I BILANCIO DI PREVISIONE I		RESIDUI I	COMPETENZA I	CASSA I
I 09 I 03 I 1 I				I PREVISIONI ORIGINARIE 2018 EURO I			35.830.618,61 I	52.558.687,07 I
I SPESE CORRENTI								
I VARIAZIONI :								
I VARIAZ. FDO PLURIENNALE VINC. :								
I PREVISIONI DEFINITIVE 2018 EURO I							39.161.067,66 I	48.121.356,90 I
I CONTO DEL TESORIERE I								
I N. I MANDATI I				I IMPORTO DEI PAGAMENTI I		I A N N O T A Z I O N I I		
I PROGR. I	I N. I	I IMPORTO I	I RESIDUI I	I COMPETENZA I				
I 697I	I 2015I	I 2.818,15 I	I	I 2.818,15 I	I 2.818,15 I			
I 698I	I 2016I	I 109,40 I	I	I 109,40 I	I 109,40 I			
I 699I	I 2025I	I 76,10 I	I	I 76,10 I	I 76,10 I			
I 700I	I 2027I	I 111,84 I	I	I 111,84 I	I 111,84 I			
I 701I	I 2028I	I 57,71 I	I	I 57,71 I	I 57,71 I			
I 702I	I 2029I	I 76,30 I	I	I 76,30 I	I 76,30 I			
I 703I	I 2033I	I 209,72 I	I	I 209,72 I	I 209,72 I			
I 704I	I 2034I	I 116,82 I	I	I 116,82 I	I 116,82 I			
I 705I	I 2035I	I 33,81 I	I	I 33,81 I	I 33,81 I			
I 706I	I 2036I	I 189,30 I	I	I 189,30 I	I 189,30 I			
I 707I	I 2037I	I 152,03 I	I	I 152,03 I	I 152,03 I			
I 708I	I 2038I	I 25,80 I	I	I 25,80 I	I 25,80 I			
I 709I	I 2039I	I 68,24 I	I	I 68,24 I	I 68,24 I			
I 710I	I 2040I	I 90,37 I	I	I 90,37 I	I 90,37 I			
I 711I	I 2041I	I 250,96 I	I	I 250,96 I	I 250,96 I			
I 712I	I 2042I	I 43,73 I	I	I 43,73 I	I 43,73 I			
I 713I	I 2043I	I 153,12 I	I	I 153,12 I	I 153,12 I			
I 714I	I 2044I	I 171,17 I	I	I 171,17 I	I 171,17 I			
I 715I	I 2045I	I 178,65 I	I	I 178,65 I	I 178,65 I			
I 716I	I 2046I	I 399,48 I	I	I 399,48 I	I 399,48 I			
I 717I	I 2047I	I 89,67 I	I	I 89,67 I	I 89,67 I			
I 718I	I 2048I	I 271,47 I	I	I 271,47 I	I 271,47 I			
I 719I	I 2049I	I 93,23 I	I	I 93,23 I	I 93,23 I			
I 720I	I 2050I	I 16,62 I	I	I 16,62 I	I 16,62 I			

I MIS I PGM I TIT I				I BILANCIO DI PREVISIONE I		I RESIDUI I		I COMPETENZA I		I CASSA I	
I 09 I 03 I 1 I				I PREVISIONI ORIGINARIE 2018 EURO I				I 35.830.618,61 I		I 52.558.687,07 I	
I SPESE CORRENTI											
I VARIAZIONI :											
I VARIAZ. FDO PLURIENNALE VINC. :											
				I PREVISIONI DEFINITIVE 2018 EURO I				I 39.161.067,66 I		I 48.121.356,90 I	
I CONTO DEL TESORIERE I											
I N. I MANDATI I				I IMPORTO DEI PAGAMENTI I				I A N N O T A Z I O N I I			
I IPROGR. I				I RESIDUI I				I COMPETENZA I			
I I N. I IMPORTO I				I RESIDUI I				I COMPETENZA I			
I 721I	2051I		561,94 I	I		561,94 I	I	561,94 I	I		
I 722I	2052I		44.392,76 I	I		44.392,76 I	I	44.392,76 I	I		
I 723I	2053I		123.544,04 I	I		123.544,04 I	I	123.544,04 I	I		
I 724I	2055I		27.385,66 I	I		27.385,66 I	I	27.385,66 I	I		
I 725I	2056I		149.944,81 I	I		149.944,81 I	I	149.944,81 I	I		
I 726I	2057I		85.074,97 I	I		85.074,97 I	I	85.074,97 I	I		
I 727I	2059I		125.088,97 I	I		125.088,97 I	I	125.088,97 I	I		
I 728I	2060I		151.542,82 I	I		151.542,82 I	I	151.542,82 I	I		
I 729I	2061I		23.083,44 I	I		23.083,44 I	I	23.083,44 I	I		
I 730I	2062I		70.211,61 I	I		70.211,61 I	I	70.211,61 I	I		
I 731I	2064I		159.485,52 I	I		159.485,52 I	I	159.485,52 I	I		
I 732I	2065I		838,35 I	I		838,35 I	I	838,35 I	I		
I 733I	2066I		105.309,38 I	I		105.309,38 I	I	105.309,38 I	I		
I 734I	2069I		39.759,65 I	I		39.759,65 I	I	39.759,65 I	I		
I 735I	2070I		1.159,00 I	I		1.159,00 I	I	1.159,00 I	I		
I 736I	2073I		803,24 I	I		803,24 I	I	803,24 I	I		
I 737I	2074I		131,76 I	I		131,76 I	I	131,76 I	I		
I 738I	2075I		829,60 I	I		829,60 I	I	829,60 I	I		
I 739I	2077I		10.893,00 I	I		10.893,00 I	I	10.893,00 I	I		
I 740I	2078I		2.396,46 I	I		2.396,46 I	I	2.396,46 I	I		
I 741I	2079I		4.329,00 I	I		4.329,00 I	I	4.329,00 I	I		
I 742I	2080I		951,72 I	I		951,72 I	I	951,72 I	I		
I 743I	2081I		542,86 I	I		542,86 I	I	542,86 I	I		
I 744I	2082I		542,86 I	I		542,86 I	I	542,86 I	I		
I I	I		I	I		I	I	I	I		

I MIS I PGM I TIT I				I BILANCIO DI PREVISIONE I		I RESIDUI I		I COMPETENZA I		I CASSA I	
I 09 I 03 I 1 I				I PREVISIONI ORIGINARIE 2018 EURO I				I 35.830.618,61 I		I 52.558.687,07 I	
I SPESE CORRENTI											
I VARIAZIONI :											
I VARIAZ. FDO PLURIENNALE VINC. :											
I PREVISIONI DEFINITIVE 2018 EURO I								I 39.161.067,66 I		I 48.121.356,90 I	
I CONTO DEL TESORIERE I											
I N. I MANDATI I				I IMPORTO DEI PAGAMENTI I				I A N N O T A Z I O N I I			
I IPROGR. I				I RESIDUI I				I COMPETENZA I			
I I N. I IMPORTO I				I RESIDUI I				I COMPETENZA I			
I 745I	2083I		542,86 I	I		542,86 I	I	542,86 I	I		I
I 746I	2084I		542,86 I	I		542,86 I	I	542,86 I	I		I
I 747I	2085I		542,86 I	I		542,86 I	I	542,86 I	I		I
I 748I	2086I		542,86 I	I		542,86 I	I	542,86 I	I		I
I 749I	2087I		542,86 I	I		542,86 I	I	542,86 I	I		I
I 750I	2088I		542,86 I	I		542,86 I	I	542,86 I	I		I
I 751I	2089I		542,86 I	I		542,86 I	I	542,86 I	I		I
I 752I	2090I		542,86 I	I		542,86 I	I	542,86 I	I		I
I 753I	2091I		542,86 I	I		542,86 I	I	542,86 I	I		I
I 754I	2092I		542,86 I	I		542,86 I	I	542,86 I	I		I
I 755I	2093I		542,86 I	I		542,86 I	I	542,86 I	I		I
I 756I	2094I		542,86 I	I		542,86 I	I	542,86 I	I		I
I 757I	2095I		542,86 I	I		542,86 I	I	542,86 I	I		I
I 758I	2096I		542,86 I	I		542,86 I	I	542,86 I	I		I
I 759I	2097I		542,86 I	I		542,86 I	I	542,86 I	I		I
I 760I	2098I		542,86 I	I		542,86 I	I	542,86 I	I		I
I 761I	2099I		542,86 I	I		542,86 I	I	542,86 I	I		I
I 762I	2100I		542,86 I	I		542,86 I	I	542,86 I	I		I
I 763I	2102I	1.462	212,65 I	I	1.462	212,65 I	I	1.462	212,65 I	I	I
I 764I	2103I		10.597,35 I	I		10.597,35 I	I	10.597,35 I	I		I
I 765I	2104I		21.050,02 I	I		21.050,02 I	I	21.050,02 I	I		I
I 766I	2107I		41.410,66 I	I		41.410,66 I	I	41.410,66 I	I		I
I 767I	2108I		675,12 I	I		675,12 I	I	675,12 I	I		I
I 768I	2110I		36.936,88 I	I		36.936,88 I	I	36.936,88 I	I		I
I I	I		I	I		I	I	I	I		I





I MIS I PGM I TIT I				I BILANCIO DI PREVISIONE I		RESIDUI I	COMPETENZA I	CASSA I
I 09 I	I 03 I	I 1 I	I	I PREVISIONI ORIGINARIE 2018 EUROI			I 35.830.618,61 I	I 52.558.687,07 I
I SPESE CORRENTI								
I VARIAZIONI :								
I VARIAZ. FDO PLURIENNALE VINC. :								
				I PREVISIONI DEFINITIVE 2018 EUROI			I 39.161.067,66 I	I 48.121.356,90 I
I CONTO DEL TESORIERE I								
I N. I MANDATI I				I IMPORTO DEI PAGAMENTI I		I A N N O T A Z I O N I I		
I PROGR. I	I N. I	I IMPORTO I	I	I RESIDUI I	I COMPETENZA I			
I 793I	I 2139I	I 4.753,75 I	I	I	I 4.753,75 I			
I 794I	I 2140I	I 10.457,05 I	I	I	I 10.457,05 I			
I 795I	I 2141I	I 15.703,82 I	I	I	I 15.703,82 I			
I 796I	I 2142I	I 14.186,82 I	I	I	I 14.186,82 I			
I 797I	I 2144I	I 44.272,68 I	I	I	I 44.272,68 I			
I 798I	I 2145I	I 90.061,14 I	I	I	I 90.061,14 I			
I 799I	I 2146I	I 6.538,25 I	I	I	I 6.538,25 I			
I 800I	I 2147I	I 136,76 I	I	I	I 136,76 I			
I 801I	I 2156I	I 19.270,59 I	I	I	I 19.270,59 I			
I 802I	I 2157I	I 454,29 I	I	I	I 454,29 I			
I 803I	I 2158I	I 1.827,23 I	I	I	I 1.827,23 I			
I 804I	I 2159I	I 1.764,14 I	I	I	I 1.764,14 I			
I 805I	I 2160I	I 1.764,14 I	I	I	I 1.764,14 I			
I 806I	I 2161I	I 1.254,24 I	I	I	I 1.254,24 I			
I 807I	I 2162I	I 326,94 I	I	I	I 326,94 I			
I 808I	I 2165I	I 2,00 I	I	I	I 2,00 I			
I 809I	I 2166I	I 65,75 I	I	I	I 65,75 I			
I 810I	I 2192I	I 7.798,25 I	I	I	I 7.798,25 I			
I 811I	I 2213I	I 4,86 I	I	I	I 4,86 I			
I 812I	I 2214I	I 82,96 I	I	I	I 82,96 I			
I 813I	I 2219I	I 83,17 I	I	I	I 83,17 I			
I 814I	I 2220I	I 353,80 I	I	I	I 353,80 I			
I 815I	I 2221I	I 603,90 I	I	I	I 603,90 I			
I 816I	I 2222I	I 1.061,40 I	I	I	I 1.061,40 I			

I MIS I PGM I TIT I				I BILANCIO DI PREVISIONE I		RESIDUI I	COMPETENZA I	CASSA I
I 09 I 03 I 1 I				I PREVISIONI ORIGINARIE 2018 EURO I			35.830.618,61 I	52.558.687,07 I
I SPESE CORRENTI								
I VARIAZIONI :								
I VARIAZ. FDO PLURIENNALE VINC. :								
I PREVISIONI DEFINITIVE 2018 EURO I							39.161.067,66 I	48.121.356,90 I
I CONTO DEL TESORIERE I								
I N. I MANDATI I				I IMPORTO DEI PAGAMENTI I		I A N N O T A Z I O N I I		
IPROGR. I	N. I	IMPOR I	RESIDUI I	COMPETENZA I				
I 817I	2224I	11.735,42 I		11.735,42 I		11.735,42 I		
I 818I	2225I	11.735,41 I		11.735,41 I		11.735,41 I		
I 819I	2226I	763,30 I		763,30 I		763,30 I		
I 820I	2227I	2.687,00 I		2.687,00 I		2.687,00 I		
I 821I	2228I	558,39 I		558,39 I		558,39 I		
I 822I	2229I	111.596,04 I		111.596,04 I		111.596,04 I		
I 823I	2230I	507,35 I		507,35 I		507,35 I		
I 824I	2231I	1.021,34 I		1.021,34 I		1.021,34 I		
I 825I	2241I	29.315,06 I		29.315,06 I		29.315,06 I		
I 826I	2242I	9.276,86 I		9.276,86 I		9.276,86 I		
I 827I	2243I	9.000,00 I		9.000,00 I		9.000,00 I		
I 828I	2244I	4.301,70 I		4.301,70 I		4.301,70 I		
I 829I	2245I	2.199,85 I		2.199,85 I		2.199,85 I		
I 830I	2246I	1.166,52 I		1.166,52 I		1.166,52 I		
I 831I	2247I	18.107,53 I		18.107,53 I		18.107,53 I		
I 832I	2248I	414,80 I		414,80 I		414,80 I		
I 833I	2251I	876,51 I		876,51 I		876,51 I		
I 834I	2252I	27.226,17 I		27.226,17 I		27.226,17 I		
I 835I	2253I	543,62 I		543,62 I		543,62 I		
I 836I	2254I	1.273,47 I		1.273,47 I		1.273,47 I		
I 837I	2255I	19.348,50 I		19.348,50 I		19.348,50 I		
I 838I	2256I	133.305,36 I		133.305,36 I		133.305,36 I		
I 839I	2257I	740.990,75 I		740.990,75 I		740.990,75 I		
I 840I	2258I	849,73 I		849,73 I		849,73 I		

I MIS I PGM I TIT I				I BILANCIO DI PREVISIONE I		RESIDUI I	COMPETENZA I	CASSA I
I 09 I	I 03 I	I 1 I	I	I PREVISIONI ORIGINARIE 2018 EURO I			I 35.830.618,61 I	I 52.558.687,07 I
I SPESE CORRENTI								
I VARIAZIONI :								
I VARIAZ. FDO PLURIENNALE VINC. :								
				I PREVISIONI DEFINITIVE 2018 EURO I			I 39.161.067,66 I	I 48.121.356,90 I
I CONTO DEL TESORIERE I								
I N. I MANDATI I				I IMPORTO DEI PAGAMENTI I		I A N N O T A Z I O N I I		
I PROGR. I	I N. I	I IMPORTO I	I	I RESIDUI I	I COMPETENZA I			
I 841I	I 2259I	I 508,67 I	I	I	I 508,67 I	I 508,67 I		
I 842I	I 2260I	I 817,32 I	I	I	I 817,32 I	I 817,32 I		
I 843I	I 2263I	I 96,10 I	I	I	I 96,10 I	I 96,10 I		
I 844I	I 2264I	I 1.428,62 I	I	I	I 1.428,62 I	I 1.428,62 I		
I 845I	I 2265I	I 28.981,10 I	I	I	I 28.981,10 I	I 28.981,10 I		
I 846I	I 2271I	I 32,94 I	I	I	I 32,94 I	I 32,94 I		
I 847I	I 2272I	I 18.529,81 I	I	I	I 18.529,81 I	I 18.529,81 I		
I 848I	I 2273I	I 128.296,01 I	I	I	I 128.296,01 I	I 128.296,01 I		
I 849I	I 2274I	I 23.746,56 I	I	I	I 23.746,56 I	I 23.746,56 I		
I 850I	I 2276I	I 49.056,26 I	I	I	I 49.056,26 I	I 49.056,26 I		
I 851I	I 2277I	I 157.523,81 I	I	I	I 157.523,81 I	I 157.523,81 I		
I 852I	I 2278I	I 1.222,25 I	I	I	I 1.222,25 I	I 1.222,25 I		
I 853I	I 2279I	I 17.103,02 I	I	I	I 17.103,02 I	I 17.103,02 I		
I 854I	I 2281I	I 204.013,58 I	I	I	I 204.013,58 I	I 204.013,58 I		
I 855I	I 2282I	I 41.916,19 I	I	I	I 41.916,19 I	I 41.916,19 I		
I 856I	I 2287I	I 6,40 I	I	I	I 6,40 I	I 6,40 I		
I 857I	I 2288I	I 97,23 I	I	I	I 97,23 I	I 97,23 I		
I 858I	I 2289I	I 669,88 I	I	I	I 669,88 I	I 669,88 I		
I 859I	I 2290I	I 3.723,98 I	I	I	I 3.723,98 I	I 3.723,98 I		
I 860I	I 2291I	I 4,27 I	I	I	I 4,27 I	I 4,27 I		
I 861I	I 2293I	I 240,00 I	I	I	I 240,00 I	I 240,00 I		
I 862I	I 2294I	I 650,00 I	I	I	I 650,00 I	I 650,00 I		
I 863I	I 2295I	I 150,00 I	I	I	I 150,00 I	I 150,00 I		
I 864I	I 2322I	I 186,55 I	I	I	I 186,55 I	I 186,55 I		



I MIS I PGM I TIT I				I BILANCIO DI PREVISIONE I		I RESIDUI I		I COMPETENZA I		I CASSA I	
I 09 I 03 I 1 I				I PREVISIONI ORIGINARIE 2018 EURO I				I 35.830.618,61 I		I 52.558.687,07 I	
I SPESE CORRENTI											
I VARIAZIONI :											
I VARIAZ. FDO PLURIENNALE VINC. :											
I PREVISIONI DEFINITIVE 2018 EURO I								I 39.161.067,66 I		I 48.121.356,90 I	
I CONTO DEL TESORIERE											
I N. I MANDATI I				I IMPORTO DEI PAGAMENTI I				I A N N O T A Z I O N I I			
I IPROGR. I				I				I			
I I N. I IMPORTO I				I RESIDUI I				I COMPETENZA I			
I 889I 2350I 148,45 I				I 148,45 I				I 148,45 I			
I 890I 2353I 410.767,39 I				I 410.767,39 I				I 410.767,39 I			
I 891I 2356I 61,17 I				I 61,17 I				I 61,17 I			
I 892I 2357I 79,47 I				I 79,47 I				I 79,47 I			
I 893I 2358I 49,56 I				I 49,56 I				I 49,56 I			
I 894I 2359I 111,84 I				I 111,84 I				I 111,84 I			
I 895I 2360I 84,16 I				I 84,16 I				I 84,16 I			
I 896I 2361I 49,62 I				I 49,62 I				I 49,62 I			
I 897I 2362I 64,25 I				I 64,25 I				I 64,25 I			
I 898I 2363I 29,59 I				I 29,59 I				I 29,59 I			
I 899I 2365I 542,86 I				I 542,86 I				I 542,86 I			
I 900I 2366I 542,86 I				I 542,86 I				I 542,86 I			
I 901I 2375I 18.834,27 I				I 18.834,27 I				I 18.834,27 I			
I 902I 2376I 433,57 I				I 433,57 I				I 433,57 I			
I 903I 2377I 1.810,83 I				I 1.810,83 I				I 1.810,83 I			
I 904I 2378I 1.764,14 I				I 1.764,14 I				I 1.764,14 I			
I 905I 2379I 1.764,14 I				I 1.764,14 I				I 1.764,14 I			
I 906I 2380I 509,96 I				I 509,96 I				I 509,96 I			
I 907I 2381I 326,94 I				I 326,94 I				I 326,94 I			
I 908I 2383I 15,80 I				I 15,80 I				I 15,80 I			
I 909I 2384I 65,75 I				I 65,75 I				I 65,75 I			
I 910I 2423I 7.578,18 I				I 7.578,18 I				I 7.578,18 I			
I 911I 2434I 678,32 I				I 678,32 I				I 678,32 I			
I 912I 2435I 2.684,00 I				I 2.684,00 I				I 2.684,00 I			
I I I				I I				I I			

I MIS I PGM I TIT I				I BILANCIO DI PREVISIONE I		RESIDUI I	COMPETENZA I	CASSA I
I 09 I 03 I 1 I				I PREVISIONI ORIGINARIE 2018 EURO I			35.830.618,61 I	52.558.687,07 I
I SPESE CORRENTI								
I VARIAZIONI :								
I VARIAZ. FDO PLURIENNALE VINC. :								
				I PREVISIONI DEFINITIVE 2018 EURO I			39.161.067,66 I	48.121.356,90 I
I CONTO DEL TESORIERE I								
I N. I MANDATI I				I IMPORTO DEI PAGAMENTI I		I A N N O T A Z I O N I I		
I PROGR. I	I N. I	I IMPORTO I	I RESIDUI I	I COMPETENZA I				
I 913I	2436I	6.697,80 I		6.697,80 I	6.697,80 I			
I 914I	2437I	217,16 I		217,16 I	217,16 I			
I 915I	2438I	6.197,00 I		6.197,00 I	6.197,00 I			
I 916I	2439I	2.948,00 I		2.948,00 I	2.948,00 I			
I 917I	2440I	1.934,00 I		1.934,00 I	1.934,00 I			
I 918I	2441I	3.160,00 I		3.160,00 I	3.160,00 I			
I 919I	2442I	3.028,00 I		3.028,00 I	3.028,00 I			
I 920I	2443I	638,31 I		638,31 I	638,31 I			
I 921I	2444I	939,84 I		939,84 I	939,84 I			
I 922I	2445I	132.428,37 I		132.428,37 I	132.428,37 I			
I 923I	2446I	20.055,75 I		20.055,75 I	20.055,75 I			
I 924I	2447I	112,24 I		112,24 I	112,24 I			
I 925I	2448I	1.101,72 I		1.101,72 I	1.101,72 I			
I 926I	2453I	1.027,83 I		1.027,83 I	1.027,83 I			
I 927I	2454I	4,40 I		4,40 I	4,40 I			
I 928I	2455I	65,47 I		65,47 I	65,47 I			
I 929I	2456I	2,74 I		2,74 I	2,74 I			
I 930I	2457I	2,81 I		2,81 I	2,81 I			
I 931I	2458I	560,79 I		560,79 I	560,79 I			
I 932I	2459I	2,55 I		2,55 I	2,55 I			
I 933I	2460I	5,14 I		5,14 I	5,14 I			
I 934I	2462I	192,54 I		192,54 I	192,54 I			
I 935I	2463I	21,62 I		21,62 I	21,62 I			
I 936I	2464I	91,00 I		91,00 I	91,00 I			

I MIS I PGM I TIT I				I BILANCIO DI PREVISIONE I		RESIDUI I	COMPETENZA I	CASSA I
I 09 I	I 03 I	I 1 I	I	I PREVISIONI ORIGINARIE 2018 EURO I			I 35.830.618,61 I	I 52.558.687,07 I
I SPESE CORRENTI								
I VARIAZIONI :								
I VARIAZ. FDO PLURIENNALE VINC. :								
				I PREVISIONI DEFINITIVE 2018 EURO I			I 39.161.067,66 I	I 48.121.356,90 I
I CONTO DEL TESORIERE I								
I N. I MANDATI I				I IMPORTO DEI PAGAMENTI I		I A N N O T A Z I O N I I		
I PROGR. I	I N. I	I IMPORTO I	I	I RESIDUI I	I COMPETENZA I			
I 937I	I 2465I	I 11,06 I	I	I	I 11,06 I			
I 938I	I 2466I	I 5,87 I	I	I	I 5,87 I			
I 939I	I 2467I	I 71,35 I	I	I	I 71,35 I			
I 940I	I 2470I	I 500,00 I	I	I	I 500,00 I			
I 941I	I 2471I	I 1.000,00 I	I	I	I 1.000,00 I			
I 942I	I 2472I	I 500,00 I	I	I	I 500,00 I			
I 943I	I 2473I	I 5.815,72 I	I	I	I 5.815,72 I			
I 944I	I 2474I	I 15.019,06 I	I	I	I 15.019,06 I			
I 945I	I 2475I	I 5.052,48 I	I	I	I 5.052,48 I			
I 946I	I 2476I	I 454.771,56 I	I	I	I 454.771,56 I			
I 947I	I 2477I	I 17.024,88 I	I	I	I 17.024,88 I			
I 948I	I 2478I	I 1.110,20 I	I	I	I 1.110,20 I			
I 949I	I 2479I	I 41.045,46 I	I	I	I 41.045,46 I			
I 950I	I 2480I	I 5.363,36 I	I	I	I 5.363,36 I			
I 951I	I 2483I	I 1.785,23 I	I	I	I 1.785,23 I			
I 952I	I 2484I	I 8.930,40 I	I	I	I 8.930,40 I			
I 953I	I 2485I	I 141,52 I	I	I	I 141,52 I			
I 954I	I 2486I	I 161,04 I	I	I	I 161,04 I			
I 955I	I 2488I	I 10.000,00 I	I	I	I 10.000,00 I			
I 956I	I 2489I	I 2.921,43 I	I	I	I 2.921,43 I			
I 957I	I 2493I	I 30,31 I	I	I	I 30,31 I			
I 958I	I 2494I	I 6,67 I	I	I	I 6,67 I			
I 959I	I 2495I	I 451.814,94 I	I	I	I 451.814,94 I			
I 960I	I 2496I	I 12.630,62 I	I	I	I 12.630,62 I			

I MIS I PGM I TIT I				I BILANCIO DI PREVISIONE I		RESIDUI I	COMPETENZA I	CASSA I
I 09 I	I 03 I	I 1 I	I	I PREVISIONI ORIGINARIE 2018 EURO I			I 35.830.618,61 I	I 52.558.687,07 I
I SPESE CORRENTI								
I VARIAZIONI :								
I VARIAZ. FDO PLURIENNALE VINC. :								
				I PREVISIONI DEFINITIVE 2018 EURO I			I 39.161.067,66 I	I 48.121.356,90 I
CONTO DEL TESORIERE								
I N. I MANDATI I				I IMPORTO DEI PAGAMENTI I		I A N N O T A Z I O N I I		
I PROGR. I	I N. I	I IMPORTO I	I	I RESIDUI I	I COMPETENZA I			
I 961I	I 2497I	I 509.090,03 I	I	I	I 509.090,03 I	I 509.090,03 I		
I 962I	I 2498I	I 506.198,05 I	I	I	I 506.198,05 I	I 506.198,05 I		
I 963I	I 2499I	I 48.549,89 I	I	I	I 48.549,89 I	I 48.549,89 I		
I 964I	I 2500I	I 128.579,61 I	I	I	I 128.579,61 I	I 128.579,61 I		
I 965I	I 2501I	I 312,53 I	I	I	I 312,53 I	I 312,53 I		
I 966I	I 2502I	I 79,51 I	I	I	I 79,51 I	I 79,51 I		
I 967I	I 2503I	I 2.566,50 I	I	I	I 2.566,50 I	I 2.566,50 I		
I 968I	I 2504I	I 3.703,83 I	I	I	I 3.703,83 I	I 3.703,83 I		
I 969I	I 2505I	I 1.535,85 I	I	I	I 1.535,85 I	I 1.535,85 I		
I 970I	I 2506I	I 7.584,75 I	I	I	I 7.584,75 I	I 7.584,75 I		
I 971I	I 2507I	I 9.089,66 I	I	I	I 9.089,66 I	I 9.089,66 I		
I 972I	I 2508I	I 227,93 I	I	I	I 227,93 I	I 227,93 I		
I 973I	I 2509I	I 17.035,94 I	I	I	I 17.035,94 I	I 17.035,94 I		
I 974I	I 2510I	I 252,00 I	I	I	I 252,00 I	I 252,00 I		
I 975I	I 2511I	I 3.235,52 I	I	I	I 3.235,52 I	I 3.235,52 I		
I 976I	I 2514I	I 1.195,74 I	I	I	I 1.195,74 I	I 1.195,74 I		
I 977I	I 2515I	I 9.517,56 I	I	I	I 9.517,56 I	I 9.517,56 I		
I 978I	I 2516I	I 342,78 I	I	I	I 342,78 I	I 342,78 I		
I 979I	I 2517I	I 432,19 I	I	I	I 432,19 I	I 432,19 I		
I 980I	I 2518I	I 4.400,00 I	I	I	I 4.400,00 I	I 4.400,00 I		
I 981I	I 2519I	I 6.318,67 I	I	I	I 6.318,67 I	I 6.318,67 I		
I 982I	I 2520I	I 3.295,40 I	I	I	I 3.295,40 I	I 3.295,40 I		
I 983I	I 2521I	I 1.529,75 I	I	I	I 1.529,75 I	I 1.529,75 I		
I 984I	I 2522I	I 3.628,89 I	I	I	I 3.628,89 I	I 3.628,89 I		



I MIS I PGM I TIT I				I BILANCIO DI PREVISIONE I		RESIDUI I	COMPETENZA I	CASSA I
I 09 I	I 03 I	I 1 I	I	I PREVISIONI ORIGINARIE 2018 EUROI		I	I 35.830.618,61 I	I 52.558.687,07 I
I SPESE CORRENTI						I	I	I
				I VARIAZIONI :		I	I	I
				I VARIAZ. FDO PLURIENNALE VINC. :		I	I	I
				I PREVISIONI DEFINITIVE 2018 EUROI		I	I 39.161.067,66 I	I 48.121.356,90 I
I CONTO DEL TESORIERE								
I N. I MANDATI I				I IMPORTO DEI PAGAMENTI I		I A N N O T A Z I O N I I		
I PROGR. I	I N. I	I IMPORTO I	I	I RESIDUI I	I COMPETENZA I			
I 985I	I 2523I	I 1.105,68 I	I	I	I 1.105,68 I	I 1.105,68 I		
I 986I	I 2524I	I 9,10 I	I	I	I 9,10 I	I 9,10 I		
I 987I	I 2525I	I 2.471,06 I	I	I	I 2.471,06 I	I 2.471,06 I		
I 988I	I 2526I	I 434.799,57 I	I	I	I 434.799,57 I	I 434.799,57 I		
I 989I	I 2527I	I 6.465,98 I	I	I	I 6.465,98 I	I 6.465,98 I		
I 990I	I 2528I	I 69.951,00 I	I	I	I 69.951,00 I	I 69.951,00 I		
I 991I	I 2529I	I 10.731,16 I	I	I	I 10.731,16 I	I 10.731,16 I		
I 992I	I 2530I	I 44.722,32 I	I	I	I 44.722,32 I	I 44.722,32 I		
I 993I	I 2531I	I 26.128,88 I	I	I	I 26.128,88 I	I 26.128,88 I		
I 994I	I 2532I	I 88,52 I	I	I	I 88,52 I	I 88,52 I		
I 995I	I 2533I	I 566,61 I	I	I	I 566,61 I	I 566,61 I		
I 996I	I 2534I	I 3.801,96 I	I	I	I 3.801,96 I	I 3.801,96 I		
I 997I	I 2535I	I 1.097,07 I	I	I	I 1.097,07 I	I 1.097,07 I		
I 998I	I 2536I	I 2.964,21 I	I	I	I 2.964,21 I	I 2.964,21 I		
I 999I	I 2537I	I 6.324,23 I	I	I	I 6.324,23 I	I 6.324,23 I		
I 1000I	I 2538I	I 74.782,94 I	I	I	I 74.782,94 I	I 74.782,94 I		
I 1001I	I 2539I	I 4.935,52 I	I	I	I 4.935,52 I	I 4.935,52 I		
I 1002I	I 2540I	I 18.733,49 I	I	I	I 18.733,49 I	I 18.733,49 I		
I 1003I	I 2541I	I 88.656,88 I	I	I	I 88.656,88 I	I 88.656,88 I		
I 1004I	I 2542I	I 47.354,07 I	I	I	I 47.354,07 I	I 47.354,07 I		
I 1005I	I 2543I	I 3.826,11 I	I	I	I 3.826,11 I	I 3.826,11 I		
I 1006I	I 2544I	I 9.416,62 I	I	I	I 9.416,62 I	I 9.416,62 I		
I 1007I	I 2546I	I 19.438,54 I	I	I	I 19.438,54 I	I 19.438,54 I		
I 1008I	I 2547I	I 15.464,54 I	I	I	I 15.464,54 I	I 15.464,54 I		

I MIS I PGM I TIT I				I BILANCIO DI PREVISIONE I		RESIDUI I	COMPETENZA I	CASSA I
I 09 I	I 03 I	I 1 I	I	I PREVISIONI ORIGINARIE 2018 EURO I			I 35.830.618,61 I	I 52.558.687,07 I
I SPESE CORRENTI								
I VARIAZIONI :								
I VARIAZ. FDO PLURIENNALE VINC. :								
				I PREVISIONI DEFINITIVE 2018 EURO I			I 39.161.067,66 I	I 48.121.356,90 I
I CONTO DEL TESORIERE I								
I N. I MANDATI I				I IMPORTO DEI PAGAMENTI I		I A N N O T A Z I O N I I		
I PROGR. I	I N. I	I I	I IMPORTO I	I RESIDUI I	I COMPETENZA I			
I 1009 I	I 2548 I	I	I 29.400,00 I	I	I 29.400,00 I			
I 1010 I	I 2549 I	I	I 33.324,84 I	I	I 33.324,84 I			
I 1011 I	I 2551 I	I	I 24.325,35 I	I	I 24.325,35 I			
I 1012 I	I 2552 I	I	I 113.075,05 I	I	I 113.075,05 I			
I 1013 I	I 2553 I	I	I 22.000,00 I	I	I 22.000,00 I			
I 1014 I	I 2554 I	I	I 34.348,95 I	I	I 34.348,95 I			
I 1015 I	I 2555 I	I	I 83.881,65 I	I	I 83.881,65 I			
I 1016 I	I 2556 I	I	I 4.051,59 I	I	I 4.051,59 I			
I 1017 I	I 2557 I	I	I 1.500,00 I	I	I 1.500,00 I			
I 1018 I	I 2558 I	I	I 1.000,00 I	I	I 1.000,00 I			
I 1019 I	I 2559 I	I	I 152.806,41 I	I	I 152.806,41 I			
I 1020 I	I 2560 I	I	I 1.972,37 I	I	I 1.972,37 I			
I 1021 I	I 2562 I	I	I 71.284,61 I	I	I 71.284,61 I			
I 1022 I	I 2563 I	I	I 158.314,77 I	I	I 158.314,77 I			
I 1023 I	I 2564 I	I	I 6.370,05 I	I	I 6.370,05 I			
I 1024 I	I 2565 I	I	I 106.377,82 I	I	I 106.377,82 I			
I 1025 I	I 2566 I	I	I 2.031,46 I	I	I 2.031,46 I			
I 1026 I	I 2567 I	I	I 152.283,68 I	I	I 152.283,68 I			
I 1027 I	I 2568 I	I	I 26,59 I	I	I 26,59 I			
I 1028 I	I 2569 I	I	I 325,30 I	I	I 325,30 I			
I 1029 I	I 2571 I	I	I 200,29 I	I	I 200,29 I			
I 1030 I	I 2572 I	I	I 263,06 I	I	I 263,06 I			
I 1031 I	I 2573 I	I	I 204,00 I	I	I 204,00 I			
I 1032 I	I 2574 I	I	I 54,27 I	I	I 54,27 I			

I MIS I PGM I TIT I				I BILANCIO DI PREVISIONE I		RESIDUI I	COMPETENZA I	CASSA I
I 09 I	I 03 I	I 1 I	I	I PREVISIONI ORIGINARIE 2018 EURO I			I 35.830.618,61 I	I 52.558.687,07 I
I SPESE CORRENTI								
I VARIAZIONI :								
I VARIAZ. FDO PLURIENNALE VINC. :								
				I PREVISIONI DEFINITIVE 2018 EURO I			I 39.161.067,66 I	I 48.121.356,90 I
I CONTO DEL TESORIERE								
I N. I MANDATI I				I IMPORTO DEI PAGAMENTI I		I A N N O T A Z I O N I I		
I PROGR. I	I N. I	I IMPORTO I	I	I RESIDUI I	I COMPETENZA I			
I 1033I	I 2575I	I 30,21 I	I	I 30,21 I	I 30,21 I			
I 1034I	I 2576I	I 172,20 I	I	I 172,20 I	I 172,20 I			
I 1035I	I 2577I	I 89,67 I	I	I 89,67 I	I 89,67 I			
I 1036I	I 2578I	I 285,79 I	I	I 285,79 I	I 285,79 I			
I 1037I	I 2579I	I 77,32 I	I	I 77,32 I	I 77,32 I			
I 1038I	I 2580I	I 112,32 I	I	I 112,32 I	I 112,32 I			
I 1039I	I 2581I	I 197,05 I	I	I 197,05 I	I 197,05 I			
I 1040I	I 2582I	I 65,21 I	I	I 65,21 I	I 65,21 I			
I 1041I	I 2583I	I 221,91 I	I	I 221,91 I	I 221,91 I			
I 1042I	I 2584I	I 240,98 I	I	I 240,98 I	I 240,98 I			
I 1043I	I 2585I	I 126,39 I	I	I 126,39 I	I 126,39 I			
I 1044I	I 2586I	I 16,67 I	I	I 16,67 I	I 16,67 I			
I 1045I	I 2587I	I 518,62 I	I	I 518,62 I	I 518,62 I			
I 1046I	I 2588I	I 44,68 I	I	I 44,68 I	I 44,68 I			
I 1047I	I 2589I	I 9,83 I	I	I 9,83 I	I 9,83 I			
I 1048I	I 2590I	I 83,42 I	I	I 83,42 I	I 83,42 I			
I 1049I	I 2598I	I 18.892,10 I	I	I 18.892,10 I	I 18.892,10 I			
I 1050I	I 2599I	I 1.798,60 I	I	I 1.798,60 I	I 1.798,60 I			
I 1051I	I 2600I	I 1.661,43 I	I	I 1.661,43 I	I 1.661,43 I			
I 1052I	I 2601I	I 1.661,43 I	I	I 1.661,43 I	I 1.661,43 I			
I 1053I	I 2617I	I 14.967,94 I	I	I 14.967,94 I	I 14.967,94 I			
I 1054I	I 2618I	I 44.392,76 I	I	I 44.392,76 I	I 44.392,76 I			
I 1055I	I 2619I	I 44.392,76 I	I	I 44.392,76 I	I 44.392,76 I			
I 1056I	I 2621I	I 6.714,49 I	I	I 6.714,49 I	I 6.714,49 I			

I MIS I PGM I TIT I				I BILANCIO DI PREVISIONE I		RESIDUI I	COMPETENZA I	CASSA I
I 09 I 03 I 1 I				I PREVISIONI ORIGINARIE 2018 EUROI			35.830.618,61 I	52.558.687,07I
I SPESE CORRENTI								
I VARIAZIONI :								
I VARIAZ. FDO PLURIENNALE VINC. :								
I PREVISIONI DEFINITIVE 2018 EUROI							39.161.067,66 I	48.121.356,90I
CONTO DEL TESORIERE								
I N. I MANDATI I				I IMPORTO DEI PAGAMENTI I		I A N N O T A Z I O N I I		
IPROGR. I	N. I	IMPORTO I		RESIDUI I	COMPETENZA I			
I 1057I	2622I	339,65 I			339,65 I			
I 1058I	2623I	993,09 I			993,09 I			
I 1059I	2624I	207,40 I			207,40 I			
I 1060I	2625I	1.162,66 I			1.162,66 I			
I 1061I	2627I	976,00 I			976,00 I			
I 1062I	2628I	1.281,00 I			1.281,00 I			
I 1063I	2629I	585,60 I			585,60 I			
I 1064I	2641I	3.600,00 I			3.600,00 I			
I 1065I	2642I	1.995,97 I			1.995,97 I			
I 1066I	2649I	17.837,61 I			17.837,61 I			
I 1067I	2650I	435,16 I			435,16 I			
I 1068I	2651I	1.819,03 I			1.819,03 I			
I 1069I	2652I	1.764,14 I			1.764,14 I			
I 1070I	2653I	1.764,14 I			1.764,14 I			
I 1071I	2654I	767,67 I			767,67 I			
I 1072I	2655I	326,94 I			326,94 I			
I 1073I	2657I	7,50 I			7,50 I			
I 1074I	2658I	65,75 I			65,75 I			
I 1075I	2670I	1,01 I			1,01 I			
I 1076I	2674I	191,49 I			191,49 I			
I 1077I	2676I	42,13 I			42,13 I			
I 1078I	2686I	14.729,57 I			14.729,57 I			
I 1079I	2702I	93,90 I			93,90 I			
I 1080I	2703I	930,86 I			930,86 I			

MIS	PGM	TIT	BILANCIO DI PREVISIONE			RESIDUI	COMPETENZA	CASSA
09	03	1	PREVISIONI ORIGINARIE 2018 EUROI				35.830.618,61	52.558.687,07
SPESE CORRENTI								
VARIAZIONI :								
VARIAZ. FDO PLURIENNALE VINC. :								
PREVISIONI DEFINITIVE 2018 EUROI							39.161.067,66	48.121.356,90
CONTO DEL TESORIERE								
MANDATI			IMPORTE DEI PAGAMENTI			A N N O T A Z I O N I		
IPROGR.	N.	IMPORTE	RESIDUI	COMPETENZA				
1081I	2704I	152.042,38		152.042,38		152.042,38		
1082I	2705I	91.360,38		91.360,38		91.360,38		
1083I	2706I	766,00		766,00		766,00		
1084I	2707I	358,00		358,00		358,00		
1085I	2708I	12.202,20		12.202,20		12.202,20		
1086I	2709I	8.906,00		8.906,00		8.906,00		
1087I	2710I	10.100,00		10.100,00		10.100,00		
1088I	2711I	159.328,84		159.328,84		159.328,84		
1089I	2712I	6.817,27		6.817,27		6.817,27		
1090I	2713I	106.762,84		106.762,84		106.762,84		
1091I	2714I	145.313,94		145.313,94		145.313,94		
1092I	2715I	1.058,58		1.058,58		1.058,58		
1093I	2716I	438.447,61		438.447,61		438.447,61		
1094I	2720I	44.392,76		44.392,76		44.392,76		
1095I	2722I	36,60		36,60		36,60		
1096I	2723I	63.060,06		63.060,06		63.060,06		
1097I	2738I	109,80		109,80		109,80		
1098I	2739I	3.522,46		3.522,46		3.522,46		
1099I	2740I	5.080,00		5.080,00		5.080,00		
1100I	2741I	10.135,54		10.135,54		10.135,54		
1101I	2742I	27.337,93		27.337,93		27.337,93		
1102I	2743I	5.785,00		5.785,00		5.785,00		
1103I	2744I	2.768,91		2.768,91		2.768,91		
1104I	2745I	6.759,21		6.759,21		6.759,21		

I MIS I PGM I TIT I				I BILANCIO DI PREVISIONE I		RESIDUI I	COMPETENZA I	CASSA I
I 09 I	I 03 I	I 1 I	I	I PREVISIONI ORIGINARIE 2018 EURO I			I 35.830.618,61 I	I 52.558.687,07 I
I SPESE CORRENTI								
I VARIAZIONI :								
I VARIAZ. FDO PLURIENNALE VINC. :								
				I PREVISIONI DEFINITIVE 2018 EURO I			I 39.161.067,66 I	I 48.121.356,90 I
I CONTO DEL TESORIERE I								
I N. I MANDATI I				I IMPORTO DEI PAGAMENTI I		I A N N O T A Z I O N I I		
I PROGR. I	I N. I	I IMPORTO I	I	I RESIDUI I	I	I	I	I
I 1105I	I 2748I	I 196,20 I	I	I	I	I 196,20 I	I	I
I 1106I	I 2749I	I 1.048,20 I	I	I	I	I 1.048,20 I	I	I
I 1107I	I 2750I	I 1.441,80 I	I	I	I	I 1.441,80 I	I	I
I 1108I	I 2751I	I 151.551,53 I	I	I	I	I 151.551,53 I	I	I
I 1109I	I 2752I	I 16.169,63 I	I	I	I	I 16.169,63 I	I	I
I 1110I	I 2753I	I 15.600,00 I	I	I	I	I 15.600,00 I	I	I
I 1111I	I 2754I	I 1.211,90 I	I	I	I	I 1.211,90 I	I	I
I 1112I	I 2755I	I 3.485,30 I	I	I	I	I 3.485,30 I	I	I
I 1113I	I 2762I	I 721,50 I	I	I	I	I 721,50 I	I	I
I 1114I	I 2763I	I 721,50 I	I	I	I	I 721,50 I	I	I
I 1115I	I 2764I	I 721,50 I	I	I	I	I 721,50 I	I	I
I 1116I	I 2765I	I 721,50 I	I	I	I	I 721,50 I	I	I
I 1117I	I 2766I	I 721,50 I	I	I	I	I 721,50 I	I	I
I 1118I	I 2767I	I 721,50 I	I	I	I	I 721,50 I	I	I
I 1119I	I 2768I	I 1.815,50 I	I	I	I	I 1.815,50 I	I	I
I 1120I	I 2769I	I 1.815,50 I	I	I	I	I 1.815,50 I	I	I
I 1121I	I 2770I	I 1.815,50 I	I	I	I	I 1.815,50 I	I	I
I 1122I	I 2771I	I 1.815,50 I	I	I	I	I 1.815,50 I	I	I
I 1123I	I 2772I	I 1.815,50 I	I	I	I	I 1.815,50 I	I	I
I 1124I	I 2773I	I 1.815,50 I	I	I	I	I 1.815,50 I	I	I
I 1125I	I 2774I	I 952,38 I	I	I	I	I 952,38 I	I	I
I 1126I	I 2775I	I 2.396,46 I	I	I	I	I 2.396,46 I	I	I
I 1127I	I 2777I	I 136,41 I	I	I	I	I 136,41 I	I	I
I 1128I	I 2778I	I 158,27 I	I	I	I	I 158,27 I	I	I

I MIS I PGM I TIT I				I BILANCIO DI PREVISIONE I		RESIDUI I	COMPETENZA I	CASSA I
I 09 I	I 03 I	I 1 I	I	I PREVISIONI ORIGINARIE 2018 EURO I			I 35.830.618,61 I	I 52.558.687,07 I
I SPESE CORRENTI								
I VARIAZIONI :								
I VARIAZ. FDO PLURIENNALE VINC. :								
				I PREVISIONI DEFINITIVE 2018 EURO I			I 39.161.067,66 I	I 48.121.356,90 I
I CONTO DEL TESORIERE								
I N. I MANDATI I				I IMPORTO DEI PAGAMENTI I		I A N N O T A Z I O N I I		
I PROGR. I	I N. I	I IMPORTO I	I	I RESIDUI I	I COMPETENZA I			
I 1129I	I 2779I	I 144,09 I	I	I	I 144,09 I			
I 1130I	I 2780I	I 89,67 I	I	I	I 89,67 I			
I 1131I	I 2781I	I 167,05 I	I	I	I 167,05 I			
I 1132I	I 2782I	I 233,71 I	I	I	I 233,71 I			
I 1133I	I 2783I	I 65,80 I	I	I	I 65,80 I			
I 1134I	I 2784I	I 166,80 I	I	I	I 166,80 I			
I 1135I	I 2787I	I 64,71 I	I	I	I 64,71 I			
I 1136I	I 2788I	I 136,29 I	I	I	I 136,29 I			
I 1137I	I 2789I	I 179,48 I	I	I	I 179,48 I			
I 1138I	I 2790I	I 113,85 I	I	I	I 113,85 I			
I 1139I	I 2791I	I 109,95 I	I	I	I 109,95 I			
I 1140I	I 2792I	I 134,97 I	I	I	I 134,97 I			
I 1141I	I 2793I	I 216,81 I	I	I	I 216,81 I			
I 1142I	I 2794I	I 112,26 I	I	I	I 112,26 I			
I 1143I	I 2795I	I 126,48 I	I	I	I 126,48 I			
I 1144I	I 2796I	I 118,22 I	I	I	I 118,22 I			
I 1145I	I 2797I	I 276,38 I	I	I	I 276,38 I			
I 1146I	I 2798I	I 16,63 I	I	I	I 16,63 I			
I 1147I	I 2799I	I 275,62 I	I	I	I 275,62 I			
I 1148I	I 2800I	I 305,33 I	I	I	I 305,33 I			
I 1149I	I 2801I	I 255,14 I	I	I	I 255,14 I			
I 1150I	I 2802I	I 78,33 I	I	I	I 78,33 I			
I 1151I	I 2803I	I 542,86 I	I	I	I 542,86 I			
I 1152I	I 2804I	I 542,86 I	I	I	I 542,86 I			

MIS	PGM	TIT	BILANCIO DI PREVISIONE		RESIDUI	COMPETENZA	CASSA
09	03	1	PREVISIONI ORIGINARIE 2018 EUROI			35.830.618,61	52.558.687,07
SPESE CORRENTI							
VARIAZIONI :							
VARIAZ. FDO PLURIENNALE VINC. :							
PREVISIONI DEFINITIVE 2018 EUROI					39.161.067,66	48.121.356,90	
CONTO DEL TESORIERE							
MANDATI			IMPORTE DEI PAGAMENTI			A N N O T A Z I O N I	
IPROGR.	N.	IMPORTE	RESIDUI	COMPETENZA			
1153	2805	190,44		190,44	190,44		
TOTALI			27.982.281,78	27.982.281,78			



MIS	PGM	TIT	BILANCIO DI PREVISIONE		RESIDUI	COMPETENZA	CASSA			
09	03	2	PREVISIONI DEL RESIDUO 2017 EUROI		1.655.613,58					
SPESE IN CONTO CAPITALE										
VARIAZIONI :										
DEL N. 5/C DEL 21.02.2018					1.444.549,48					
DEL N. 33/A DEL 17.07.2018					25.000,00					
VARIAZ. FDO PLURIENNALE VINC. :										
PREVISIONI DEFINITIVE 2018 EUROI								236.064,10		
CONTO DEL TESORIERE										
MANDATI				IMPORTE DEI PAGAMENTI		A N N O T A Z I O N I				
IPROGR.	N.	IMPORTE	RESIDUI	COMPETENZA						
11	101	74.852,85	74.852,85		74.852,85					
21	181	59.221,69	59.221,69		59.221,69					
31	191	580,46	580,46		580,46					
41	521	28.695,49	28.695,49		28.695,49					
51	1131	1.464,00	1.464,00		1.464,00					
61	1141	1.903,20	1.903,20		1.903,20					
71	1151	1.171,20	1.171,20		1.171,20					
81	1161	10.996,71	10.996,71		10.996,71					
91	1171	165,92	165,92		165,92					
101	1801	702,72	702,72		702,72					
111	2251	1.171,20	1.171,20		1.171,20					
121	2261	305,00	305,00		305,00					
131	2271	1.334,43	1.334,43		1.334,43					
141	4641	1.220,00	1.220,00		1.220,00					
151	5861	463,60	463,60		463,60					
161	8111	9.042,00	9.042,00		9.042,00					
171	8151	4.166,30	4.166,30		4.166,30					
181	8161	738,73	738,73		738,73					
191	9521	926,88	926,88		926,88					
201	12201	415,31	415,31		415,31					
211	19301	25.000,00	25.000,00		25.000,00					
221	22701	823,50	823,50		823,50					
TOTALI			225.361,19		225.361,19					



MIS	PGM	TIT	BILANCIO DI PREVISIONE		RESIDUI	COMPETENZA	CASSA
09	03	2	PREVISIONI ORIGINARIE 2018 EUROI			1.108.125,98	2.763.739,56
SPESE IN CONTO CAPITALE							
VARIAZIONI :							
IDEL. N. 55/C DEL 05.12.2018							
IDEL. N. 166/A DEL 10.05.2018							
IDEL. N. 4748/A DEL 12.07.2018							
VARIAZ. FDO PLURIENNALE VINC. :							
PREVISIONI DEFINITIVE 2018 EUROI							
CONTO DEL TESORIERE							
N. I		MANDATI		IMPORTE DEI PAGAMENTI		ANNOTAZIONI	
IPROGR.	N. I	IMPORTE	RESIDUI	COMPETENZA			
11	243I	568,52		568,52			
21	244I	27.680,99		27.680,99			
31	360I	58,26		58,26			
41	369I	1.387,92		1.387,92			
51	371I	443,99		443,99			
61	372I	403,52		403,52			
71	643I	16.495,78		16.495,78			
81	648I	2.616,90		2.616,90			
91	649I	5.014,20		5.014,20			
101	701I	12.047,50		12.047,50			
111	712I	1.708,00		1.708,00			
121	800I	8.293,56		8.293,56			
131	801I	22.204,00		22.204,00			
141	812I	1.805,60		1.805,60			
151	813I	8.800,00		8.800,00			
161	814I	6.380,00		6.380,00			
171	817I	7.543,96		7.543,96			
181	818I	5.831,76		5.831,76			
191	819I	1.586,00		1.586,00			
201	820I	48.175,36		48.175,36			
211	828I	12.494,26		12.494,26			
221	829I	26.540,75		26.540,75			
231	830I	2.408,02		2.408,02			
241	836I	1.146,80		1.146,80			

MIS	PGM	TIT	BILANCIO DI PREVISIONE	RESIDUI	COMPETENZA	CASSA
09	03	2	IPREVISIONI ORIGINARIE 2018 EUROI		1.108.125,98	2.763.739,56
SPESE IN CONTO CAPITALE						
VARIAZIONI :						
VARIAZ. FDO PLURIENNALE VINC. :						
PREVISIONI DEFINITIVE 2018 EUROI					2.856.511,31	3.092.575,41
CONTO DEL TESORIERE						
IPROGR.	N.	MANDATI	IMPORTE DEI PAGAMENTI	RESIDUI	COMPETENZA	A N N O T A Z I O N I
25I	837I	219,60	219,60		219,60	
26I	847I	3.843,00	3.843,00		3.843,00	
27I	848I	11.395,64	11.395,64		11.395,64	
28I	859I	3.134,18	3.134,18		3.134,18	
29I	860I	1.012,60	1.012,60		1.012,60	
30I	994I	1.339,56	1.339,56		1.339,56	
31I	1018I	1.487,42	1.487,42		1.487,42	
32I	1019I	5.709,60	5.709,60		5.709,60	
33I	1020I	18.641,60	18.641,60		18.641,60	
34I	1021I	1.744,60	1.744,60		1.744,60	
35I	1097I	976,00	976,00		976,00	
36I	1103I	976,00	976,00		976,00	
37I	1111I	2.276,72	2.276,72		2.276,72	
38I	1221I	697,33	697,33		697,33	
39I	1222I	30.023,09	30.023,09		30.023,09	
40I	1223I	34.281,76	34.281,76		34.281,76	
41I	1224I	108,00	108,00		108,00	
42I	1338I	23,76	23,76		23,76	
43I	1343I	2.562,00	2.562,00		2.562,00	
44I	1344I	46.970,00	46.970,00		46.970,00	
45I	1345I	305,49	305,49		305,49	
46I	1493I	49.503,69	49.503,69		49.503,69	
47I	1494I	1.403,00	1.403,00		1.403,00	
48I	1495I	424,56	424,56		424,56	

I MIS I PGM I TIT I				I BILANCIO DI PREVISIONE I		RESIDUI I	COMPETENZA I	CASSA I
I 09 I 03 I 2 I				I PREVISIONI ORIGINARIE 2018 EURO I			1.108.125,98 I	2.763.739,56 I
I SPESE IN CONTO CAPITALE								
I VARIAZIONI :								
I VARIAZ. FDO PLURIENNALE VINC. :								
I PREVISIONI DEFINITIVE 2018 EURO I							2.856.511,31 I	3.092.575,41 I
I CONTO DEL TESORIERE								
I N. I MANDATI I				I IMPORTO DEI PAGAMENTI I		I A N N O T A Z I O N I I		
I PROGR. I	I N. I	I IMPORTO I	I RESIDUI I	I COMPETENZA I				
I 49I	I 1500I	I 8.930,40 I	I	I 8.930,40 I	I 8.930,40 I			
I 50I	I 1536I	I 1.891,00 I	I	I 1.891,00 I	I 1.891,00 I			
I 51I	I 1537I	I 305,00 I	I	I 305,00 I	I 305,00 I			
I 52I	I 1544I	I 3.744,00 I	I	I 3.744,00 I	I 3.744,00 I			
I 53I	I 1545I	I 823,68 I	I	I 823,68 I	I 823,68 I			
I 54I	I 1599I	I 1.037,00 I	I	I 1.037,00 I	I 1.037,00 I			
I 55I	I 1638I	I 100,00 I	I	I 100,00 I	I 100,00 I			
I 56I	I 1639I	I 108,58 I	I	I 108,58 I	I 108,58 I			
I 57I	I 1676I	I 3.905,00 I	I	I 3.905,00 I	I 3.905,00 I			
I 58I	I 1677I	I 2.970,00 I	I	I 2.970,00 I	I 2.970,00 I			
I 59I	I 1784I	I 74.664,15 I	I	I 74.664,15 I	I 74.664,15 I			
I 60I	I 1905I	I 304,51 I	I	I 304,51 I	I 304,51 I			
I 61I	I 1906I	I 1.903,20 I	I	I 1.903,20 I	I 1.903,20 I			
I 62I	I 1907I	I 31.212,48 I	I	I 31.212,48 I	I 31.212,48 I			
I 63I	I 1914I	I 9.369,60 I	I	I 9.369,60 I	I 9.369,60 I			
I 64I	I 1915I	I 247,66 I	I	I 247,66 I	I 247,66 I			
I 65I	I 1916I	I 45.225,96 I	I	I 45.225,96 I	I 45.225,96 I			
I 66I	I 1917I	I 10.980,00 I	I	I 10.980,00 I	I 10.980,00 I			
I 67I	I 1918I	I 390,40 I	I	I 390,40 I	I 390,40 I			
I 68I	I 1919I	I 331,84 I	I	I 331,84 I	I 331,84 I			
I 69I	I 1920I	I 131,76 I	I	I 131,76 I	I 131,76 I			
I 70I	I 1921I	I 51.865,91 I	I	I 51.865,91 I	I 51.865,91 I			
I 71I	I 1922I	I 1.921,50 I	I	I 1.921,50 I	I 1.921,50 I			
I 72I	I 1923I	I 2.369,85 I	I	I 2.369,85 I	I 2.369,85 I			
I I	I I	I I	I I	I I	I I			

I MIS I PGM I TIT I				I BILANCIO DI PREVISIONE I		RESIDUI I	COMPETENZA I	CASSA I
I 09 I 03 I 2 I				I PREVISIONI ORIGINARIE 2018 EURO I			1.108.125,98 I	2.763.739,56 I
I SPESE IN CONTO CAPITALE								
I VARIAZIONI :								
I VARIAZ. FDO PLURIENNALE VINC. :								
I PREVISIONI DEFINITIVE 2018 EURO I							2.856.511,31 I	3.092.575,41 I
CONTO DEL TESORIERE								
I N. I MANDATI I				I IMPORTO DEI PAGAMENTI I		I A N N O T A Z I O N I I		
I PROGR. I	I N. I	I IMPORTO I	I RESIDUI I	I COMPETENZA I				
I 73I	I 1931I	I 25.000,00 I	I	I 25.000,00 I	I 25.000,00 I			
I 74I	I 2076I	I 924,15 I	I	I 924,15 I	I 924,15 I			
I 75I	I 2153I	I 1.830,00 I	I	I 1.830,00 I	I 1.830,00 I			
I 76I	I 2218I	I 9.150,00 I	I	I 9.150,00 I	I 9.150,00 I			
I 77I	I 2223I	I 286,70 I	I	I 286,70 I	I 286,70 I			
I 78I	I 2232I	I 6.200,04 I	I	I 6.200,04 I	I 6.200,04 I			
I 79I	I 2266I	I 1.403,00 I	I	I 1.403,00 I	I 1.403,00 I			
I 80I	I 2267I	I 912,56 I	I	I 912,56 I	I 912,56 I			
I 81I	I 2268I	I 8.187,42 I	I	I 8.187,42 I	I 8.187,42 I			
I 82I	I 2283I	I 50.000,00 I	I	I 50.000,00 I	I 50.000,00 I			
I 83I	I 2296I	I 1.000,00 I	I	I 1.000,00 I	I 1.000,00 I			
I 84I	I 2364I	I 768,60 I	I	I 768,60 I	I 768,60 I			
I 85I	I 2449I	I 2.013,00 I	I	I 2.013,00 I	I 2.013,00 I			
I 86I	I 2450I	I 1.012,16 I	I	I 1.012,16 I	I 1.012,16 I			
I 87I	I 2451I	I 88.824,14 I	I	I 88.824,14 I	I 88.824,14 I			
I 88I	I 2490I	I 263,52 I	I	I 263,52 I	I 263,52 I			
I 89I	I 2491I	I 1.128,62 I	I	I 1.128,62 I	I 1.128,62 I			
I 90I	I 2620I	I 11.693,26 I	I	I 11.693,26 I	I 11.693,26 I			
I 91I	I 2626I	I 3.464,80 I	I	I 3.464,80 I	I 3.464,80 I			
I 92I	I 2717I	I 671,00 I	I	I 671,00 I	I 671,00 I			
I 93I	I 2718I	I 216,25 I	I	I 216,25 I	I 216,25 I			
I 94I	I 2719I	I 359,29 I	I	I 359,29 I	I 359,29 I			
I 95I	I 2746I	I 11.783,37 I	I	I 11.783,37 I	I 11.783,37 I			
I 96I	I 2747I	I 1.890,41 I	I	I 1.890,41 I	I 1.890,41 I			
I TOTALI I	I	I	I	I 924.410,62 I	I 924.410,62 I			



















MIS	PGM	TIT	I	BILANCIO DI PREVISIONE	RESIDUI	COMPETENZA	CASSA
60	01	5		PREVISIONI ORIGINARIE 2018 EUROI		10.000.000,00	22.023.088,64
				CHiusura ANTICIPAZIONI RICEVUTE DA ISTITUTO TESORIERE/CASSIERE			
				VARIAZIONI : DEL. N. 5/C DEL 21.02.2018			12.023.088,64
				VARIAZ. FDO PLURIENNALE VINC. :			
				PREVISIONI DEFINITIVE 2018 EUROI		10.000.000,00	10.000.000,00
CONTO DEL TESORIERE							
IPROGR.	N.	MANDATI	IMPORTO	DEI PAGAMENTI	RESIDUI	COMPETENZA	A N N O T A Z I O N I
TOTALI							





I MIS I PGM I TIT I				I BILANCIO DI PREVISIONE I		I RESIDUI I		I COMPETENZA I		I CASSA I	
I 99 I	I 01 I	I 7 I	I	I PREVISIONI ORIGINARIE 2018 EUROI				I 5.361.000,00 I		I 5.639.657,38 I	
I USCITE PER CONTO TERZI E PARTITE DI GIRO I											
I I VARIAZIONI : I											
I IDEL. N. 5/C DEL 21.02.2018 I										I 451.092,56 I	
I IDEL. N. 4748/A DEL 12.07.2018 I								I 733.000,00 I		I 733.000,00 I	
I I VARIAZ. FDO PLURIENNALE VINC. : I											
I PREVISIONI DEFINITIVE 2018 EUROI								I 6.094.000,00 I		I 6.823.749,94 I	
I CONTO DEL TESORIERE I											
I N. I MANDATI I				I IMPORTE DEI PAGAMENTI I				I A N N O T A Z I O N I I			
I PROGR. I	I N. I	I IMPORTO I	I	I RESIDUI I	I	I COMPETENZA I	I				
I 11 I	I 29 I	I 3.518,17 I	I	I	I	I 3.518,17 I	I	I 3.518,17 I			
I 21 I	I 53 I	I 5.000,00 I	I	I	I	I 5.000,00 I	I	I 5.000,00 I			
I 31 I	I 94 I	I 599,73 I	I	I	I	I 599,73 I	I	I 599,73 I			
I 41 I	I 103 I	I 71,20 I	I	I	I	I 71,20 I	I	I 71,20 I			
I 51 I	I 121 I	I 16,64 I	I	I	I	I 16,64 I	I	I 16,64 I			
I 61 I	I 126 I	I 160,00 I	I	I	I	I 160,00 I	I	I 160,00 I			
I 71 I	I 130 I	I 101,58 I	I	I	I	I 101,58 I	I	I 101,58 I			
I 81 I	I 134 I	I 4.520,36 I	I	I	I	I 4.520,36 I	I	I 4.520,36 I			
I 91 I	I 140 I	I 84,09 I	I	I	I	I 84,09 I	I	I 84,09 I			
I 101 I	I 144 I	I 9.415,06 I	I	I	I	I 9.415,06 I	I	I 9.415,06 I			
I 111 I	I 145 I	I 69,74 I	I	I	I	I 69,74 I	I	I 69,74 I			
I 121 I	I 146 I	I 140,07 I	I	I	I	I 140,07 I	I	I 140,07 I			
I 131 I	I 183 I	I 6.722,55 I	I	I	I	I 6.722,55 I	I	I 6.722,55 I			
I 141 I	I 189 I	I 460,00 I	I	I	I	I 460,00 I	I	I 460,00 I			
I 151 I	I 305 I	I 583,95 I	I	I	I	I 583,95 I	I	I 583,95 I			
I 161 I	I 314 I	I 43,37 I	I	I	I	I 43,37 I	I	I 43,37 I			
I 171 I	I 322 I	I 10,68 I	I	I	I	I 10,68 I	I	I 10,68 I			
I 181 I	I 332 I	I 160,00 I	I	I	I	I 160,00 I	I	I 160,00 I			
I 191 I	I 336 I	I 103,82 I	I	I	I	I 103,82 I	I	I 103,82 I			
I 201 I	I 344 I	I 4.534,41 I	I	I	I	I 4.534,41 I	I	I 4.534,41 I			
I 211 I	I 353 I	I 84,09 I	I	I	I	I 84,09 I	I	I 84,09 I			
I 221 I	I 357 I	I 9.680,52 I	I	I	I	I 9.680,52 I	I	I 9.680,52 I			
I 231 I	I 358 I	I 69,74 I	I	I	I	I 69,74 I	I	I 69,74 I			
I 241 I	I 359 I	I 140,07 I	I	I	I	I 140,07 I	I	I 140,07 I			
I I	I I	I I	I	I	I	I I	I	I I			

I MIS I PGM I TIT I				I BILANCIO DI PREVISIONE I		RESIDUI I	COMPETENZA I	CASSA I
I 99 I	01 I	7 I	I	IPREVISIONI	ORIGINARIE 2018 EUROI		5.361.000,00 I	5.639.657,38I
I USCITE PER CONTO TERZI E PARTITE DI GIRO I								
I VARIAZIONI :								
I VARIAZ. FDO PLURIENNALE VINC. :								
				I PREVISIONI DEFINITIVE 2018 EUROI			6.094.000,00 I	6.823.749,94I
CONTO DEL TESORIERE								
I N. I MANDATI I				I IMPORTO DEI PAGAMENTI I		A N N O T A Z I O N I I		
I PROGR. I	I N. I	I IMPORTO I	I RESIDUI I	I COMPETENZA I				
I 25I	460I	1.815,20 I	I	1.815,20 I	1.815,20 I			
I 26I	658I	580,44 I	I	580,44 I	580,44 I			
I 27I	667I	56,65 I	I	56,65 I	56,65 I			
I 28I	671I	28,45 I	I	28,45 I	28,45 I			
I 29I	676I	160,00 I	I	160,00 I	160,00 I			
I 30I	680I	105,23 I	I	105,23 I	105,23 I			
I 31I	683I	4.510,31 I	I	4.510,31 I	4.510,31 I			
I 32I	689I	84,09 I	I	84,09 I	84,09 I			
I 33I	693I	9.537,01 I	I	9.537,01 I	9.537,01 I			
I 34I	694I	69,74 I	I	69,74 I	69,74 I			
I 35I	695I	140,07 I	I	140,07 I	140,07 I			
I 36I	775I	3.754,53 I	I	3.754,53 I	3.754,53 I			
I 37I	844I	5.567,04 I	I	5.567,04 I	5.567,04 I			
I 38I	897I	576,56 I	I	576,56 I	576,56 I			
I 39I	910I	47,38 I	I	47,38 I	47,38 I			
I 40I	914I	28,45 I	I	28,45 I	28,45 I			
I 41I	919I	160,00 I	I	160,00 I	160,00 I			
I 42I	923I	103,33 I	I	103,33 I	103,33 I			
I 43I	924I	4.562,13 I	I	4.562,13 I	4.562,13 I			
I 44I	930I	84,09 I	I	84,09 I	84,09 I			
I 45I	934I	9.768,14 I	I	9.768,14 I	9.768,14 I			
I 46I	935I	69,74 I	I	69,74 I	69,74 I			
I 47I	936I	140,07 I	I	140,07 I	140,07 I			
I 48I	967I	2.149,62 I	I	2.149,62 I	2.149,62 I			
I I	I	I	I	I	I			

				BILANCIO DI PREVISIONE		RESIDUI	COMPETENZA	CASSA
MIS	PGM	TIT						
99	01	7		PREVISIONI ORIGINARIE 2018 EUROI			5.361.000,00	5.639.657,38
USCITE PER CONTO TERZI E PARTITE DI GIRO								
VARIAZIONI :								
VARIAZ. FDO PLURIENNALE VINC. :								
PREVISIONI DEFINITIVE 2018 EUROI							6.094.000,00	6.823.749,94
CONTO DEL TESORIERE								
MANDATI				IMPORTE DEI PAGAMENTI		A N N O T A Z I O N I		
IPROGR.	N.	I	IMPORTE	RESIDUI	COMPETENZA			
49I	1029I		593,31		593,31			
50I	1040I		48,50		48,50			
51I	1044I		11,12		11,12			
52I	1049I		160,00		160,00			
53I	1056I		80,00		80,00			
54I	1057I		4.473,66		4.473,66			
55I	1063I		84,09		84,09			
56I	1067I		9.465,31		9.465,31			
57I	1068I		69,74		69,74			
58I	1069I		140,07		140,07			
59I	1095I		7.237,00		7.237,00			
60I	1106I		580,00		580,00			
61I	1107I		576,92		576,92			
62I	1183I		2.982,85		2.982,85			
63I	1184I		3.509,54		3.509,54			
64I	1259I		80,00		80,00			
65I	1297I		80,00		80,00			
66I	1316I		11.707,69		11.707,69			
67I	1322I		120,67		120,67			
68I	1326I		35.643,01		35.643,01			
69I	1327I		72,93		72,93			
70I	1328I		144,65		144,65			
71I	1430I		1.072,80		1.072,80			
72I	1463I		143.677,21		143.677,21			
I	I		I	I	I			I

MIS	PGM	TIT	BILANCIO DI PREVISIONE			RESIDUI	COMPETENZA	CASSA
99	01	7	PREVISIONI ORIGINARIE 2018 EUROI				5.361.000,00	5.639.657,38
USCITE PER CONTO TERZI E PARTITE DI GIRO								
VARIAZIONI :								
VARIAZ. FDO PLURIENNALE VINC. :								
PREVISIONI DEFINITIVE 2018 EUROI						6.094.000,00	6.823.749,94	
CONTO DEL TESORIERE								
N. I	MANDATI		IMPORTE DEI PAGAMENTI			ANNOTAZIONI		
IPROGR.	N. I	IMPORTE	RESIDUI	COMPETENZA				
73I	1464I	198.209,43		198.209,43	198.209,43			
74I	1465I	417.391,28		417.391,28	417.391,28			
75I	1466I	230.282,14		230.282,14	230.282,14			
76I	1467I	250.529,62		250.529,62	250.529,62			
77I	1560I	332,14		332,14	332,14			
78I	1561I	9.007,99		9.007,99	9.007,99			
79I	1569I	820,43		820,43	820,43			
80I	1574I	661,81		661,81	661,81			
81I	1579I	1.138,50		1.138,50	1.138,50			
82I	1584I	80,00		80,00	80,00			
83I	1587I	4.711,45		4.711,45	4.711,45			
84I	1588I	7.466,08		7.466,08	7.466,08			
85I	1593I	88,04		88,04	88,04			
86I	1597I	72,93		72,93	72,93			
87I	1598I	144,65		144,65	144,65			
88I	1633I	12.954,74		12.954,74	12.954,74			
89I	1644I	2.098,00		2.098,00	2.098,00			
90I	1654I	1.861,26		1.861,26	1.861,26			
91I	1655I	4.110,79		4.110,79	4.110,79			
92I	1729I	334,75		334,75	334,75			
93I	1730I	8.849,51		8.849,51	8.849,51			
94I	1739I	673,17		673,17	673,17			
95I	1745I	543,03		543,03	543,03			
96I	1751I	963,92		963,92	963,92			

MIS	PGM	TIT		BILANCIO DI PREVISIONE	RESIDUI	COMPETENZA	CASSA
99	01	7		PREVISIONI ORIGINARIE 2018 EUROI		5.361.000,00	5.639.657,38
USCITE PER CONTO TERZI E PARTITE DI GIRO							
VARIAZIONI :							
VARIANZ. FDO PLURIENNALE VINC. :							
PREVISIONI DEFINITIVE 2018 EUROI					6.094.000,00	6.823.749,94	
CONTO DEL TESORIERE							
MANDATI				IMPORTE DEI PAGAMENTI		ANNOTAZIONI	
IPROGR.	N.	IMPORTO	RESIDUI	COMPETENZA			
97I	1755I	912,01		912,01	912,01		
98I	1756I	4.744,80		4.744,80	4.744,80		
99I	1762I	88,04		88,04	88,04		
100I	1766I	72,93		72,93	72,93		
101I	1767I	144,65		144,65	144,65		
102I	1805I	97,37		97,37	97,37		
103I	1871I	233,10		233,10	233,10		
104I	1946I	333,69		333,69	333,69		
105I	1947I	1.648,50		1.648,50	1.648,50		
106I	1954I	125,40		125,40	125,40		
107I	1959I	101,16		101,16	101,16		
108I	1965I	309,78		309,78	309,78		
109I	1971I	234,99		234,99	234,99		
110I	1974I	4.769,13		4.769,13	4.769,13		
111I	1980I	88,04		88,04	88,04		
112I	1984I	8.796,28		8.796,28	8.796,28		
113I	1987I	72,93		72,93	72,93		
114I	1988I	144,65		144,65	144,65		
115I	2017I	471.910,32		471.910,32	471.910,32		
116I	2018I	581.809,85		581.809,85	581.809,85		
117I	2019I	247.495,68		247.495,68	247.495,68		
118I	2020I	115.852,04		115.852,04	115.852,04		
119I	2129I	1.144,10		1.144,10	1.144,10		
120I	2154I	8.325,89		8.325,89	8.325,89		

				I BILANCIO DI PREVISIONE		I RESIDUI		I COMPETENZA		I CASSA	
I MIS	I PGM	I TIT	I								
I 99	I 01	I 7	I	I PREVISIONI ORIGINARIE 2018 EUROI				I 5.361.000,00		I 5.639.657,38	
I USCITE PER CONTO TERZI E PARTITE DI GIRO											
I VARIAZIONI :											
I VARIAZ. FDO PLURIENNALE VINC. :											
				I PREVISIONI DEFINITIVE 2018 EUROI				I 6.094.000,00		I 6.823.749,94	
I CONTO DEL TESORIERE											
I N. I MANDATI				I IMPORTO DEI PAGAMENTI				I A N N O T A Z I O N I			
I PROGR.	I N.	I I	I IMPORTO	I RESIDUI	I	I	I	I	I	I	I
I 121	I 2155	I	I 46.067,21	I	I	I 46.067,21	I	I 46.067,21	I	I	I
I 122	I 2163	I	I 313,07	I	I	I 313,07	I	I 313,07	I	I	I
I 123	I 2182	I	I 147,76	I	I	I 147,76	I	I 147,76	I	I	I
I 124	I 2188	I	I 80,00	I	I	I 80,00	I	I 80,00	I	I	I
I 125	I 2191	I	I 4.854,24	I	I	I 4.854,24	I	I 4.854,24	I	I	I
I 126	I 2197	I	I 88,04	I	I	I 88,04	I	I 88,04	I	I	I
I 127	I 2200	I	I 11.277,65	I	I	I 11.277,65	I	I 11.277,65	I	I	I
I 128	I 2201	I	I 72,93	I	I	I 72,93	I	I 72,93	I	I	I
I 129	I 2202	I	I 144,65	I	I	I 144,65	I	I 144,65	I	I	I
I 130	I 2203	I	I 3.305,32	I	I	I 3.305,32	I	I 3.305,32	I	I	I
I 131	I 2204	I	I 77,18	I	I	I 77,18	I	I 77,18	I	I	I
I 132	I 2205	I	I 963,77	I	I	I 963,77	I	I 963,77	I	I	I
I 133	I 2206	I	I 1.734,00	I	I	I 1.734,00	I	I 1.734,00	I	I	I
I 134	I 2207	I	I 13.869,28	I	I	I 13.869,28	I	I 13.869,28	I	I	I
I 135	I 2208	I	I 9.363,44	I	I	I 9.363,44	I	I 9.363,44	I	I	I
I 136	I 2209	I	I 3.098,74	I	I	I 3.098,74	I	I 3.098,74	I	I	I
I 137	I 2210	I	I 530,31	I	I	I 530,31	I	I 530,31	I	I	I
I 138	I 2211	I	I 163,86	I	I	I 163,86	I	I 163,86	I	I	I
I 139	I 2212	I	I 3.046,11	I	I	I 3.046,11	I	I 3.046,11	I	I	I
I 140	I 2235	I	I 25.000,00	I	I	I 25.000,00	I	I 25.000,00	I	I	I
I 141	I 2321	I	I 611.729,66	I	I	I 611.729,66	I	I 611.729,66	I	I	I
I 142	I 2342	I	I 1.085,00	I	I	I 1.085,00	I	I 1.085,00	I	I	I
I 143	I 2354	I	I 8.706,88	I	I	I 8.706,88	I	I 8.706,88	I	I	I
I 144	I 2355	I	I 794,97	I	I	I 794,97	I	I 794,97	I	I	I

I MIS I PGM I TIT I				I BILANCIO DI PREVISIONE I		RESIDUI I	COMPETENZA I	CASSA I
I 99 I	I 01 I	I 7 I		I PREVISIONI ORIGINARIE 2018 EUROI			I 5.361.000,00 I	I 5.639.657,38 I
I USCITE PER CONTO TERZI E PARTITE DI GIRO I								
				I VARIAZIONI :				
				I VARIAZ. FDO PLURIENNALE VINC. :				
				I PREVISIONI DEFINITIVE 2018 EUROI			I 6.094.000,00 I	I 6.823.749,94 I
I CONTO DEL TESORIERE I								
I N. I MANDATI I				I IMPORTO DEI PAGAMENTI I		I A N N O T A Z I O N I I		
I PROGR. I	I N. I	I IMPORTO I		I RESIDUI I	I COMPETENZA I			
I 145I	I 2382I	I 344,67 I			I 344,67 I			
I 146I	I 2404I	I 149,09 I			I 149,09 I			
I 147I	I 2411I	I 80,00 I			I 80,00 I			
I 148I	I 2422I	I 4.743,76 I			I 4.743,76 I			
I 149I	I 2428I	I 88,04 I			I 88,04 I			
I 150I	I 2431I	I 8.257,16 I			I 8.257,16 I			
I 151I	I 2432I	I 72,93 I			I 72,93 I			
I 152I	I 2433I	I 144,65 I			I 144,65 I			
I 153I	I 2597I	I 500,00 I			I 500,00 I			
I 154I	I 2634I	I 1.759,12 I			I 1.759,12 I			
I 155I	I 2635I	I 82,82 I			I 82,82 I			
I 156I	I 2636I	I 210,95 I			I 210,95 I			
I 157I	I 2637I	I 1.132,19 I			I 1.132,19 I			
I 158I	I 2638I	I 2.512,35 I			I 2.512,35 I			
I 159I	I 2639I	I 1.240,33 I			I 1.240,33 I			
I 160I	I 2656I	I 638,74 I			I 638,74 I			
I 161I	I 2677I	I 230,85 I			I 230,85 I			
I 162I	I 2682I	I 160,00 I			I 160,00 I			
I 163I	I 2685I	I 8.829,09 I			I 8.829,09 I			
I 164I	I 2695I	I 172,77 I			I 172,77 I			
I 165I	I 2698I	I 21.013,45 I			I 21.013,45 I			
I 166I	I 2699I	I 72,93 I			I 72,93 I			
I 167I	I 2700I	I 144,65 I			I 144,65 I			
I 168I	I 2757I	I 500,00 I			I 500,00 I			
I I	I I	I I			I I			

MIS	PGM	TIT	BILANCIO DI PREVISIONE	RESIDUI	COMPETENZA	CASSA
99	01	7	PREVISIONI ORIGINARIE 2018 EUROI		5.361.000,00	5.639.657,38
USCITE PER CONTO TERZI E PARTITE DI GIRO						
VARIAZIONI :						
VARIAZ. FDO PLURIENNALE VINC. :						
PREVISIONI DEFINITIVE 2018 EUROI				6.094.000,00	6.823.749,94	
CONTO DEL TESORIERE						
N.	MANDATI	IMPORTE DEI PAGAMENTI	RESIDUI	COMPETENZA	ANNOZZIONI	
IPROGR.	N.	IMPORTE	RESIDUI	COMPETENZA		
169	2807	315,00		315,00		
TOTALI						
				3.715.689,78	3.715.689,78	





```
***** * * ***** ***** *** ***** *****
* ** * * ** * ** * * * * * * * * * *
*** * * * * * ***** * * * * *
* ** * * * * * * * ***** * *
***** * * * * * * * * * * *****
```

			RESIDUI	COMPETENZA	CASSA	
TITOLO	TIPOLOGIA	DENOMINAZIONE DEL CAPITOLO	INIZ. PRESUNTI	PREVIS. ORIGINARIE	PREV. ORIGINARIE	NOTE
		ED ESTREMI DEI PROVVEDIMENTI	AGG. DELIBERATI	VARIAZ. DELIBERATE	VARIAZ. DELIBERATE	
		DI VARIAZIONE	DEF. INIZIO ANNO	PREV. DEFINITIVA	PREV. DEFINITIVA	
		IFONDO PLURIENNALE VINCOLATO PER	0,00	0,00	0,00	
		ISPESE CORRENTI				
		IDELEBERA 14/C DEL 16.03.2018		3.915.269,30+		
		IVARIAZIONE BILANCIO DI PREVISIONE	0,00	3.915.269,30	0,00	I*****I
		IFONDO PLURIENNALE VINCOLATO PER	0,00	0,00	0,00	
		ISPESE IN CONTO CAPITALE				
		IDELEBERA 14/C DEL 16.03.2018		1.141.024,39+		
		IVARIAZIONE BILANCIO DI PREVISIONE	0,00	1.141.024,39	0,00	I*****I
		AVANZO DI AMMINISTRAZIONE	0,00	0,00	0,00	
		IDELEBERA 4/A DEL 12.07.2018		4.018.881,56+		
		IVARIAZIONE IV AL BILANCIO				
		IDELEBERA 45/C DEL 22.10.2018		1.723.549,16+		
		IVARIAZIONE BILANCIO 2018CARICATA				
		IDELEBERA 53/C DEL 28.11.2018		1.723.549,16-		
		IVARIAZIONE BILANCIO DI PREVISIONE	0,00	4.018.881,56	0,00	I*****I
2	101	ITRASFERIMENTI CORRENTI DA	8.134,89	0,00	8.134,89	
		AMMINISTRAZIONI PUBBLICHE				
		IDELEBERA 5/C DEL 21.02.2018			40.100,00+	
		IVARIAZIONE DI BILANCIO 2018				
		IDELEBERA 5/C DEL 21.02.2018	40.100,00+			
		IVARIAZIONE DI BILANCIO 2018				
			48.234,89	0,00	48.234,89	I*****I
3	100	IVENDITA DI BENI E SERVIZI E PROVENTI	30.149.694,96	40.012.441,72	70.162.136,68	
		IDERIVANTI DALLA GESTION				
		IDELEBERA 5/C DEL 21.02.2018			5.860.430,92-	
		IVARIAZIONE DI BILANCIO 2018				
		IDELEBERA 15/A DEL 26.11.2018		51.373,03+	51.373,03+	
		IVARIAZIONE BILANCIO DI PREVISIONE				
		IDELEBERA 33/A DEL 17.07.2018			1.140.747,71-	
		IVARIAZIONE AL BILANCIO				
		IDELEBERA 45/C DEL 22.10.2018		51.373,03-	51.373,03-	
		IVARIAZIONE BILANCIO 2018CARICATA				
		IDELEBERA 4748/A DEL 12.07.2018		406.621,90-	406.621,90-	
		IVARIAZIONE 4BIS				
		IDELEBERA 5/C DEL 21.02.2018	5.860.430,92-			
		IVARIAZIONE DI BILANCIO 2018				





```
* * **** **** * ***** *****
* * * * * * * * * *
* * **** * * * * * * * *
* * * * * * * * * *
*** **** **** * * *****
```

			DENOMINAZIONE DEL CAPITOLO	RESIDUI	COMPETENZA	CASSA	
MIS	PGM	TIT	ED ESTREMI DEI PROVVEDIMENTI	INIZ. PRESUNTI	PREVIS. ORIGINARIE	PREV. ORIGINARIE	NOTE
			DI VARIAZIONE	AGG. DELIBERATI	VARIAZ. DELIBERATE	VARIAZ. DELIBERATE	
				DEF. INIZIO ANNO	PREV. DEFINITIVA	PREV. DEFINITIVA	
01	01	1	ISPESE CORRENTI	0,00	0,00	0,00	
			DELIBERA 4/A DEL 12.07.2018		1.390,81+		
			IVARIAZIONE IV AL BILANCIO				
			DELIBERA 5/C DEL 21.02.2018			456.828,94-	
			IVARIAZIONE DI BILANCIO 2018				
			DELIBERA 14/C DEL 16.03.2018		15.796,15+	15.796,15+	
			IVARIAZIONE BILANCIO DI PREVISIONE				
			DELIBERA 45/C DEL 22.10.2018		1.723.549,16+	1.723.549,16+	
			IVARIAZIONE BILANCIO 2018 CARICATA				
			DELIBERA 46/C DEL 22.10.2018			1.390,81+	
			IVARIAZIONE BILANCIO 2018 CARIC.7/11				
			DELIBERA 53/C DEL 28.11.2018		1.723.549,16-	1.723.549,16-	
			IVARIAZIONE BILANCIO DI PREVISIONE				
			DELIBERA 202/A DEL 08.06.2018		583,05+	583,05+	
			IVARIAZIONE BILANCIO DI PRVISIONE				
			DELIBERA 275/A DEL 03.08.2018		900,00-	900,00-	
			IVARIAZIONE BILANCIO 2018				
			DELIBERA 503/A DEL 28.12.2018		11.457,35-	11.457,35-	
			IVARIAZIONE BILANCIO DI PREVISIONE				
			DELIBERA 4748/A DEL 12.07.2018		105.261,77+	105.261,77+	
			IVARIAZIONE 4BIS				
			DELIBERA 5/C DEL 21.02.2018	456.828,94-			
			IVARIAZIONE DI BILANCIO 2018				
				456.828,94	110.674,43	346.154,51	I*****
01	02	1	ISPESE CORRENTI	87.835,13	261.337,04	349.172,17	
			DELIBERA 4/A DEL 12.07.2018		1.387,10+		
			IVARIAZIONE IV AL BILANCIO				
			DELIBERA 5/C DEL 21.02.2018			29.890,37-	
			IVARIAZIONE DI BILANCIO 2018				
			DELIBERA 13/C DEL 21.03.2018		70.000,00+	70.000,00+	
			IVARIAZIONE BILANCIO DI PREVISIONE				
			DELIBERA 14/C DEL 16.03.2018		25.450,44+	25.450,44+	
			IVARIAZIONE BILANCIO DI PREVISIONE				
			DELIBERA 46/C DEL 22.10.2018			1.387,10+	
			IVARIAZIONE BILANCIO 2018 CARIC.7/11				
			DELIBERA 48/C DEL 31.10.2018		47.000,00+	47.000,00+	
			IVARIAZIONE BILANCIO DI PREVISIONE				
			DELIBERA 202/A DEL 08.06.2018		8.101,54-	8.101,54-	
			IVARIAZIONE BILANCIO DI PRVISIONE				
			DELIBERA 215/A DEL 12.06.2018		17,35-	17,35-	
			IVARIAZIONE BILANCIO DI PREVISIONE				
			DELIBERA 503/A DEL 28.12.2018		9.503,00+	9.503,00+	
			IVARIAZIONE BILANCIO DI PREVISIONE				

				RESIDUI	COMPETENZA	CASSA	
DENOMINAZIONE DEL CAPITOLO				INIZ. PRESUNTI	PREVIS. ORIGINARIE	PREV. ORIGINARIE	
MIS	PGM	TIT	ED ESTREMI DEI PROVVEDIMENTI	AGG. DELIBERATI	VARIAZ. DELIBERATE	VARIAZ. DELIBERATE	NOTE
DI VARIAZIONE				DEF. INIZIO ANNO	PREV. DEFINITIVA	PREV. DEFINITIVA	
			I DELIBERA 4748/A DEL 12.07.2018		10.881,69-I	10.881,69-I	
			IVARIAZIONE 4BIS				
			I DELIBERA 5/C DEL 21.02.2018	29.890,37-I			
			IVARIAZIONE DI BILANCIO 2018				
			I	57.944,76 I	395.677,00 I	453.621,76 I	I*****I
01	03	1	ISPESE CORRENTI	544.338,11 I	2.891.618,22 I	3.435.956,33 I	
			I DELIBERA 4/A DEL 12.07.2018		542.836,84+I		
			IVARIAZIONE IV AL BILANCIO				
			I DELIBERA 5/C DEL 21.02.2018			380.727,84-I	
			IVARIAZIONE DI BILANCIO 2018				
			I DELIBERA 14/C DEL 16.03.2018		640.228,12+I	640.228,12+I	
			IVARIAZIONE BILANCIO DI PREVISIONE				
			I DELIBERA 33/A DEL 17.07.2018			10.244,70-I	
			IVARIAZIONE AL BILANCIO				
			I DELIBERA 46/C DEL 22.10.2018			542.836,84+I	
			IVARIAZIONE BILANCIO 2018 CARIC.7/11I				
			I DELIBERA 62/C DEL 19.12.2018		300.000,00+I	300.000,00+I	
			IVARIAZIONE DI BILANCIO				
			I DELIBERA 202/A DEL 08.06.2018		1.926,60+I	1.926,60+I	
			IVARIAZIONE BILANCIO DI PRVISIONE				
			I DELIBERA 275/A DEL 03.08.2018		2.500,00-I	2.500,00-I	
			IVARIAZIONE BILANCIO 2018				
			I DELIBERA 357/A DEL 16.10.2018		9.000,00-I	9.000,00-I	
			IVARIAZIONE BILANCIO DI PREVISIONE				
			I DELIBERA 503/A DEL 28.12.2018		1.178,65-I	1.178,65-I	
			IVARIAZIONE BILANCIO DI PREVISIONE				
			I DELIBERA 4748/A DEL 12.07.2018		1.034.435,41-I	1.034.435,41-I	
			IVARIAZIONE 4BIS				
			I DELIBERA 5/C DEL 21.02.2018	380.727,84-I			
			IVARIAZIONE DI BILANCIO 2018				
			I DELIBERA 33/A DEL 17.07.2018	10.244,70-I			
			IVARIAZIONE AL BILANCIO				
			I	153.365,57 I	3.329.495,72 I	3.482.861,29 I	I*****I
01	11	1	ISPESE CORRENTI	91.897,96 I	399.274,37 I	491.172,33 I	
			I DELIBERA 4/A DEL 12.07.2018		1.390,81+I		
			IVARIAZIONE IV AL BILANCIO				
			I DELIBERA 5/C DEL 21.02.2018			42.195,27-I	
			IVARIAZIONE DI BILANCIO 2018				
			I DELIBERA 14/C DEL 16.03.2018		14.213,95+I	14.213,95+I	
			IVARIAZIONE BILANCIO DI PREVISIONE				
			I DELIBERA 46/C DEL 22.10.2018			1.390,81+I	
			IVARIAZIONE BILANCIO 2018 CARIC.7/11I				



			RESIDUI	COMPETENZA	CASSA	
DENOMINAZIONE DEL CAPITOLO			INIZ. PRESUNTI	PREVIS. ORIGINARIE	PREV. ORIGINARIE	
MIS	PGM	TIT	ED ESTREMI DEI PROVVEDIMENTI	AGG. DELIBERATI	VARIAZ. DELIBERATE	VARIAZ. DELIBERATE
DI VARIAZIONE			DEF. INIZIO ANNO	PREV. DEFINITIVA	PREV. DEFINITIVA	NOTE
			I DELIBERA 202/A DEL 08.06.2018	906,10+I		906,10+I
			IVARIAZIONE BILANCIO DI PRVISIONE			
			I DELIBERA 357/A DEL 16.10.2018	10.830,00+I		10.830,00+I
			IVARIAZIONE BILANCIO DI PREVISIONE			
			I DELIBERA 503/A DEL 28.12.2018	16.633,00+I		16.633,00+I
			IVARIAZIONE BILANCIO DI PREVISIONE			
			I DELIBERA 4748/A DEL 12.07.2018	21.736,17-I		21.736,17-I
			IVARIAZIONE 4BIS			
			I DELIBERA 5/C DEL 21.02.2018	42.195,27-I		
			IVARIAZIONE DI BILANCIO 2018			
			I	49.702,69 I	421.512,06 I	471.214,75 I*****I
09	03	1	ISPESE CORRENTI			
			I DELIBERA 4/A DEL 12.07.2018	16.728.068,46 I	35.830.618,61 I	52.558.687,07 I
			IVARIAZIONE IV AL BILANCIO			
			I DELIBERA 5/C DEL 21.02.2018			7.262.752,72-I
			IVARIAZIONE DI BILANCIO 2018			
			I DELIBERA 13/C DEL 21.03.2018			70.000,00-I
			IVARIAZIONE BILANCIO DI PREVISIONE			
			I DELIBERA 14/C DEL 16.03.2018	3.219.580,64+I		3.219.580,64+I
			IVARIAZIONE BILANCIO DI PREVISIONE			
			I DELIBERA 33/A DEL 17.07.2018			505.026,50-I
			IVARIAZIONE AL BILANCIO			
			I DELIBERA 46/C DEL 22.10.2018			120.159,30+I
			IVARIAZIONE BILANCIO 2018 CARIC.7/11			
			I DELIBERA 166/A DEL 10.05.2018	100.000,00-I		100.000,00-I
			IVARIAZIONE DI BILANCIO 2018			
			I DELIBERA 202/A DEL 08.06.2018	4.685,79+I		4.685,79+I
			IVARIAZIONE BILANCIO DI PRVISIONE			
			I DELIBERA 215/A DEL 12.06.2018	17,35+I		17,35+I
			IVARIAZIONE BILANCIO DI PREVISIONE			
			I DELIBERA 275/A DEL 03.08.2018	3.400,00+I		3.400,00+I
			IVARIAZIONE BILANCIO 2018			
			I DELIBERA 357/A DEL 16.10.2018	1.830,00-I		1.830,00-I
			IVARIAZIONE BILANCIO DI PREVISIONE			
			I DELIBERA 503/A DEL 28.12.2018	13.500,00-I		13.500,00-I
			IVARIAZIONE BILANCIO DI PREVISIONE			
			I DELIBERA 4748/A DEL 12.07.2018	97.935,97+I		167.935,97+I
			IVARIAZIONE 4BIS			
			I DELIBERA 5/C DEL 21.02.2018	7.262.752,72-I		
			IVARIAZIONE DI BILANCIO 2018			
			I DELIBERA 33/A DEL 17.07.2018	505.026,50-I		
			IVARIAZIONE AL BILANCIO			
			I	8.960.289,24 I	39.161.067,66 I	48.121.356,90 I*****I



				RESIDUI	COMPETENZA	CASSA	
DENOMINAZIONE DEL CAPITOLO				INIZ. PRESUNTI	PREVIS. ORIGINARIE	PREV. ORIGINARIE	
MIS	PGM	TIT	ED ESTREMI DEI PROVVEDIMENTI	AGG. DELIBERATI	VARIAZ. DELIBERATE	VARIAZ. DELIBERATE	NOTE
DI VARIAZIONE				DEF. INIZIO ANNO	PREV. DEFINITIVA	PREV. DEFINITIVA	
			I DELIBERA 4748/A DEL 12.07.2018		676.670,63+	676.670,63+	
			IVARIAZIONE 4BIS	0,00	6.819.960,16	676.670,63	I*****I
50	02	4	IRIMBORSO PRESTITI	115.000,00	0,00	115.000,00	
			I DELIBERA 4/A DEL 12.07.2018		359.759,20+		
			IVARIAZIONE IV AL BILANCIO				
			I DELIBERA 33/A DEL 17.07.2018			15.367,02+	
			IVARIAZIONE AL BILANCIO				
			I DELIBERA 46/C DEL 22.10.2018			359.759,20+	
			IVARIAZIONE BILANCIO 2018 CARIC.7/11				
			I DELIBERA 33/A DEL 17.07.2018	15.367,02+			
			IVARIAZIONE AL BILANCIO				
			I	130.367,02	359.759,20	490.126,22	I*****I
60	01	5	ICHiusura ANTICIPAZIONI RICEVUTE DA IISTITUTO TESORIERE/CASSIE	12.023.088,64	10.000.000,00	22.023.088,64	
			I DELIBERA 5/C DEL 21.02.2018			12.023.088,64-	
			IVARIAZIONE DI BILANCIO 2018				
			I DELIBERA 5/C DEL 21.02.2018	12.023.088,64-			
			IVARIAZIONE DI BILANCIO 2018				
			I	0,00	10.000.000,00	10.000.000,00	I*****I
99	01	7	IUSCITE PER CONTO TERZI E PARTITE DI IGIRO	278.657,38	5.361.000,00	5.639.657,38	
			I DELIBERA 5/C DEL 21.02.2018			451.092,56+	
			IVARIAZIONE DI BILANCIO 2018				
			I DELIBERA 4748/A DEL 12.07.2018		733.000,00+	733.000,00+	
			IVARIAZIONE 4BIS				
			I DELIBERA 5/C DEL 21.02.2018	451.092,56+			
			IVARIAZIONE DI BILANCIO 2018				
			I	729.749,94	6.094.000,00	6.823.749,94	I*****I



## Indicatore annuale di tempestività dei pagamenti anno 2018

Anno 2018	-20,18
-----------	--------

[Esporta CSV](#)

### **Ammontare complessivo dei debiti e Numero delle imprese creditrici al 31/12/2018**

Ammontare complessivo dei debiti	2.755.636,47
Numero imprese creditrici	63

[Esporta CSV](#)



# **COVAR 14**

## **RELAZIONE AL RENDICONTO DI GESTIONE ESERCIZIO 2018**

Articolo 11 comma 6 D.Lgs. nr. 118 del 23 giugno 2011

## INTRODUZIONE

Signori Sindaci,

in relazione a quanto previsto dall'art. 11 c. 1 e 4 del Decreto Legislativo 118 del 23.06.2011, dall'art. 151 c. 6 e dall'art. 231 del "Testo unico delle leggi sull'ordinamento degli Enti Locali" e dal vigente Regolamento di Contabilità, il CdA predisporre e presenta all'esame ed approvazione dell'Assemblea dei Sindaci il rendiconto della gestione per l'esercizio finanziario 2018, corredato della presente "Relazione al rendiconto della gestione".

La finalità principale del Rendiconto della gestione è quella di illustrare l'operato dell'Amministrazione nell'esercizio appena concluso evidenziando i risultati conseguiti in funzione degli indirizzi espressi dal Consiglio con l'approvazione del Bilancio di Previsione.

Il rendiconto della gestione, predisposto sulla base delle disposizioni previste dall'articolo nr. 11 c. 6 del medesimo decreto, è composto da:

1. Conto del Bilancio
2. Quadro generale riassuntivo
3. Verifica degli equilibri
4. Stato Patrimoniale
5. Conto Economico

ed è corredato dai seguenti allegati obbligatori:

- a) il prospetto dimostrativo del risultato di amministrazione;
- b) il prospetto concernente la composizione, per missioni e programmi, del fondo pluriennale vincolato;
- c) il prospetto concernente la composizione del fondo crediti di dubbia esigibilità;
- d) il prospetto degli accertamenti per titoli, tipologie e categorie;
- e) il prospetto degli impegni per missioni, programmi e macroaggregati;
- f) la tabella dimostrativa degli accertamenti assunti nell'esercizio in corso e negli esercizi precedenti imputati agli esercizi successivi;
- g) la tabella dimostrativa degli impegni assunti nell'esercizio in corso e negli esercizi precedenti imputati agli esercizi successivi;
- h) il prospetto rappresentativo dei costi sostenuti per missione;
- i) il prospetto dei dati SIOPE;
- j) l'elenco dei residui attivi e passivi provenienti dagli esercizi anteriori a quello di competenza, distintamente per esercizio di provenienza e per capitolo;
- k) l'elenco dei crediti, stralciati dal conto del bilancio, sino al compimento dei termini di prescrizione;
- l) la presente relazione sulla gestione dell'organo esecutivo;
- m) la relazione del collegio dei revisori dei conti.

La relazione al Rendiconto della gestione esprime le valutazioni di efficacia dell'azione condotta sulla base dei risultati conseguiti, evidenzia i criteri di valutazione e le principali voci del conto di bilancio e del conto economico-patrimoniale. In altre parole si può considerare il momento conclusivo del processo di programmazione e controllo e ne esplicita in termini descrittivi, dettagliati e prospettici l'andamento.

Si dà infine atto che:

- il tesoriere, l'economista, gli agenti contabili e i consegnatari di beni hanno regolarmente depositato i propri rendiconti ai sensi degli art. 226 e 233 del "Testo unico delle leggi sull'ordinamento degli Enti Locali";
- si rileva che i prospetti delle Entrate e delle Spese dei dati SIOPE del mese di dicembre, allegati al Rendiconto e contenuti i valori cumulati dell'esercizio in corso e il prospetto relativo alle disponibilità liquide, coincidono con i dati contabili e le rilevazioni del Tesoriere.

- dalle attestazioni rese Responsabili di Area e agli atti dell'ufficio Ragioneria non si rilevano debiti fuori bilancio relativi all'esercizio in corso.
- l'Ente si avvale del sistema informativo integrato Sipal per la gestione della Contabilità Finanziaria, Economica e Patrimoniale. Le procedure per la registrazione delle Entrate e delle Spese rilevano contestualmente ed in modo automatico tutti gli aspetti contabili interessati e sono conformi alle disposizioni e ai modelli previsti dalla vigente normativa.

**CONTABILITÀ FINANZIARIA:** il ruolo fondamentale della Contabilità Finanziaria è quello dell'autorizzazione della gestione; essa è uno strumento di rilevazione indispensabile per soddisfare le esigenze di controllo e legittimità dell'azione amministrativa delle Pubbliche Amministrazioni. Il risultato della gestione finanziaria determina l'avanzo o il disavanzo di amministrazione.

**CONTABILITÀ ECONOMICA:** è invece il sistema contabile tipico in Italia delle aziende private che prescinde dall'autorizzazione, ma rileva in modo più ampio i fatti della gestione nel momento della loro effettiva realizzazione potendo in tal modo stimolare l'adozione di logiche manageriali nella gestione degli Enti.

**CONTABILITÀ PATRIMONIALE:** riassume la consistenza del Patrimonio al termine dell'esercizio evidenziando le variazioni intervenute nel corso dello stesso rispetto ai valori del precedente Rendiconto.

Il modello di gestione scelto dai Comuni associati sino a tutto il 2018 è regolamentato ancora dalla LR 24/02, a cui il funzionamento dell'Ente si conforma. Nella sua strutturazione in cui sono applicati i principi del Tuel e le norme degli Enti pubblici locali in quanto compatibili, l'affidamento dei servizi è attuato con gare in appalto eccezion fatta per i servizi affidati direttamente alla società strumentale, in house, Pegaso 03 S.r.l., partecipata al 100%.

Ai sensi dell'art 33 LR1/2018 il Consorzio COVAR 14 è entrato nella fase transitoria, periodo previsto, antecedente allo scioglimento dei consorzi di bacino, costituitisi ai sensi della L.R. 24/2002, che è scaduto l'11 ottobre 2018. Si è tenuto conto delle disposizioni contenute nella nuova legge per la gestione del periodo transitorio in quanto:

1) i consorzi di bacino adottano gli atti previsti per la fusione quindi si organizzano ai sensi dell'art. 9: "per garantire una più efficiente gestione del servizio di loro competenza, i consorzi di area vasta suddividono il proprio territorio in aree territoriali omogenee funzionali allo svolgimento dei servizi di tali aree, di dimensioni tali da rispondere ai principi di efficienza, efficacia ed economicità. In via di prima attuazione della presente legge la dimensione delle aree territoriali omogenee coincide con quella del territorio dei consorzi di bacino ai sensi della LR 24/02."

2) ai sensi del c.9 art 33 " alla data di costituzione della conferenza d'ambito ... la medesima subentra in tutti i rapporti giuridici attivi e passivi, ivi compresi quelli relativi al personale, riferibili alle funzioni di ambito regionale.

3) la Legge regionale n. 7/2012 prevedeva lo scioglimento del Consorzio nel corso del 2013; il comma 3 dell'art. 14 ("Norme transitorie") prevede che "Al fine di garantire la continuità di esercizio delle funzioni amministrative connesse all'erogazione del servizio di gestione integrata dei rifiuti urbani, le funzioni di organizzazione e controllo diretto del sistema integrato di gestione dei rifiuti urbani, previa intesa con la Giunta regionale per le funzioni relative alle opere strategiche, restano confermate in capo agli enti locali ai sensi dell' articolo 198 del d.lgs. 152/2006, che le esercitano, senza soluzione di continuità e ad ogni effetto di legge, sulla base delle convenzioni stipulate in attuazione della l.r. 24/2002, sino alla data di conferimento delle posizioni di cui al comma 7": pertanto i Consorzi di Bacino ex art. 11 della L.R. 24/2002 e le Associazioni di ambito territoriale ottimale ex art. 12 della medesima L.R. 24/2002 risultano attualmente esistenti ed operanti;



# SOMMARIO

<b>INTRODUZIONE.....</b>	<b>2</b>
<b>CONTO DEL BILANCIO.....</b>	<b>7</b>
<b>1 - ANALISI DEI RISULTATI DELLA GESTIONE.....</b>	<b>8</b>
1.1 RISULTATO DI AMMINISTRAZIONE.....	8
COMPOSIZIONE ANALITICA DEL RISULTATO DI AMMINISTRAZIONE 2018.....	10
COMPOSIZIONE SINTETICA DEL RISULTATO DI AMMINISTRAZIONE AL 31 DICEMBRE.....	10
DIMOSTRAZIONE DEL RISULTATO DI AMMINISTRAZIONE.....	12
PROSPETTO ANALITICO DEL RISULTATO DI AMMINISTRAZIONE.....	13
PROSPETTO PLURIENNALE DEL RISULTATO DI AMMINISTRAZIONE.....	15
1.2 FONDO PLURIENNALE VINCOLATO.....	16
FONDO PLURIENNALE VINCOLATO DA ESERCIZI PRECEDENTI.....	17
FONDO PLURIENNALE VINCOLATO DI NUOVA ISTITUZIONE.....	18
1.3 FONDO CREDITI DI DUBBIA ESIGIBILITÀ.....	19
ANDAMENTO PLURIENNALE DEL FONDO CREDITI DI DUBBIA ESIGIBILITÀ.....	19
ANDAMENTO PLURIENNALE DELL'EQUILIBRIO.....	21
1.5 INDICATORI FINANZIARI ED ECONOMICI.....	23
GRADO DI AUTONOMIA FINANZIARIA.....	23
PRESSIONE FISCALE LOCALE E RESTITUZIONE ERARIALE PRO-CAPITE.....	24
GRADO DI RIGIDITÀ DEL BILANCIO.....	24
GRADO DI RIGIDITÀ PRO-CAPITE.....	25
COSTO DEL PERSONALE.....	26
PARAMETRI DI DEFICIT STRUTTURALE.....	26
1.6 VERIFICA RISPETTO DEI VINCOLI DI FINANZA PUBBLICA.....	28
IL RENDICONTO ALLA DATA DEL 31 12 2018 RISULTA ESSERE IN EQUILIBRIO COME DA TABELLA DEGLI EQUILIBRI ALLEGATA ALLA DELIBERA DI APPROVAZIONE DELLO SCHEMA DI RENDICONTO..	28
1.7 TEMPESTIVITÀ DI PAGAMENTO.....	29
PROSPETTO DELL'INDICE TRIMESTRALE E ANNUALE DI TEMPESTIVITÀ DEI PAGAMENTI.....	30
PROSPETTO PLURIENNALE DELL'INDICE ANNUALE DI TEMPESTIVITÀ DEI PAGAMENTI.....	30
<b>2 - ANALISI DEGLI STANZIAMENTI.....</b>	<b>32</b>
2.1 PREVISIONI APPROVATE.....	32
2.2 VARIAZIONI DI BILANCIO.....	33
VARIAZIONI DI BILANCIO.....	33
VARIAZIONI DI BILANCIO CHE COINVOLGONO L'AVANZO DI AMMINISTRAZIONE.....	34
VARIAZIONI DI BILANCIO CHE COINVOLGONO IL FONDO DI RISERVA.....	34
2.3 ASSESTAMENTO DI BILANCIO.....	35
ASSESTATO DI COMPETENZA.....	35
ASSESTATO DI RESIDUO.....	37
ASSESTATO DI CASSA.....	39
ANDAMENTO DELL'ASSESTATO PLURIENNALE DELLE ENTRATE DI COMPETENZA.....	41
ANDAMENTO DELL'ASSESTATO PLURIENNALE DELLE SPESE DI COMPETENZA.....	42
<b>3 - ANALISI DELLA GESTIONE DELLA COMPETENZA.....</b>	<b>43</b>
3.1 QUADRO GENERALE RIASSUNTIVO DELLA GESTIONE DI COMPETENZA.....	43
3.2 ANALISI DELL'ENTRATA.....	44
PROSPETTO PLURIENNALE DELL'ACCERTATO DI COMPETENZA.....	45
ANALISI DELLE ENTRATE DI COMPETENZA PER TITOLO.....	46
TITOLO 1 - ENTRATE CORRENTI DI NATURA TRIBUTARIA, CONTRIBUTIVA E PEREQUATIVA.....	46
TITOLO 2 - TRASFERIMENTI CORRENTI.....	48
TITOLO 3 - ENTRATE EXTRATRIBUTARIE.....	50
TITOLO 4 - ENTRATE IN CONTO CAPITALE.....	52
TITOLO 5 - ENTRATE DA RIDUZIONE DI ATTIVITÀ FINANZIARIE.....	54
TITOLO 7 - ANTICIPAZIONI DA ISTITUTO TESORIERE/CASSIERE.....	56
TITOLO 9 - ENTRATE PER CONTO DI TERZI E PARTITE DI GIRO.....	58

3.3 ANALISI DELLA SPESA.....	60
PROSPETTO PLURIENNALE DELL'IMPEGNATO DI COMPETENZA.....	61
ANALISI DELLE SPESE DI COMPETENZA PER TITOLO.....	62
TITOLO 1 - SPESE CORRENTI.....	62
TITOLO 2 - SPESE IN CONTO CAPITALE.....	65
TITOLO 3 - SPESE PER INCREMENTO DI ATTIVITÀ FINANZIARIE.....	67
TITOLO 4 - RIMBORSO DI PRESTITI.....	69
TITOLO 5 - CHIUSURA ANTICIPAZIONI DA ISTITUTO TESORIERE/CASSIERE.....	71
TITOLO 7 - SPESE PER CONTO TERZI E PARTITE DI GIRO.....	73
4 - ANALISI DELLA GESTIONE DEI RESIDUI.....	75
4.1 ANALISI DELL'ENTRATA.....	77
PROSPETTO PLURIENNALE DEI RESIDUI ATTIVI DA RIPORTARE.....	79
4.2 ANALISI DELLA SPESA.....	80
PROSPETTO PLURIENNALE DEI RESIDUI PASSIVI DA RIPORTARE.....	81
5 - ANALISI DELLA GESTIONE DELLA CASSA.....	82
5.1 QUADRO GENERALE RIASSUNTIVO DELLA GESTIONE DI CASSA.....	82
5.2 ANALISI DELL'ENTRATA.....	83
PROSPETTO PLURIENNALE DELLE RISCOSSIONI.....	84
5.3 ANALISI DELLA SPESA.....	85
PROSPETTO PLURIENNALE DEI PAGAMENTI.....	86
6 - ANALISI DEL BUDGET DI COMPETENZA PER RESPONSABILE.....	87
6.1 ANALISI DELL'ENTRATA.....	87
PROSPETTO PLURIENNALE DELL'ACCERTATO DI COMPETENZA PER RESPONSABILE.....	89
6.2 ANALISI DELLA SPESA.....	90
PROSPETTO PLURIENNALE DELL'IMPEGNATO DI COMPETENZA PER RESPONSABILE.....	92
7 - APPROFONDIMENTI.....	93
7.1 PROSPETTO COMPARATIVO DELL'ASSESTATO DI COMPETENZA.....	93
INVESTIMENTI IN CORSO DI REALIZZAZIONE.....	94
7.3 RICORSO, SOSTENIBILITÀ E ANDAMENTO DELL'INDEBITAMENTO.....	95
.....	95
ANDAMENTO PLURIENNALE DELL'INDEBITAMENTO.....	95
SOSTENIBILITÀ INDEBITAMENTO A MEDIO/LUNGO TERMINE.....	96
INDEBITAMENTO A BREVE TERMINE.....	96
7.4 TRIBUTI E TARIFFE.....	97
POLITICA TARIFFARIA DEI SERVIZI.....	97
.....	97
7.5 ANALISI DELLE ENTRATE DA TRASFERIMENTI CORRENTI.....	98
7.6 REPERIMENTO E IMPIEGO DI RISORSE STRAORDINARIE.....	101
ENTRATE STRAORDINARIE.....	101
SPESE STRAORDINARIE.....	101
7.7 DIRITTI REALI DI GODIMENTO.....	102
7.9 RISORSE UMANE.....	104
7.10 ANDAMENTO PLURIENNALE DELLA SPESA DI PERSONALE.....	107
7.11 ANALISI DELLA SPESA PER L'ACQUISTO DI BENI E SERVIZI.....	108
<b>CONTO ECONOMICO PATRIMONIALE.....</b>	<b>110</b>
1 - CONTO ECONOMICO PLURIENNALE.....	114
2 - STATO PATRIMONIALE ATTIVO PLURIENNALE.....	117
3 - STATO PATRIMONIALE PASSIVO PLURIENNALE.....	121
.....	123
4 - APPROFONDIMENTI.....	124
4.1 QUADRATURA SINTETICA FINALE DEI CREDITI CON I RESIDUI ATTIVI.....	124
4.2 QUADRATURA SINTETICA FINALE DEI DEBITI CON I RESIDUI PASSIVI.....	124
4.3 ELENCO DEGLI ORGANISMI, ENTI STRUMENTALI E SOCIETÀ CONTROLLATE E PARTECIPATE....	125
4.4 VARIAZIONI ANNUALI AL PATRIMONIO NETTO.....	127

4.5 CREDITI STRALCIATI.....	128
4.6 ANALISI DEL CREDITO E DEBITO IVA ANNUO.....	129
4.7 ANDAMENTO PLURIENNALE DEL CREDITO/DEBITO IVA.....	129
4.8 GARANZIE PRESTATE DALL'ENTE A TERZI.....	131
4.9 PROVENTI E ONERI STRAORDINARI.....	132
4.10 ANALISI DEL PATRIMONIO IMMOBILIARE.....	133
<b>CONCLUSIONE.....</b>	<b>134</b>

# **CONTO DEL BILANCIO**

## 1 - ANALISI DEI RISULTATI DELLA GESTIONE

### 1.1 RISULTATO DI AMMINISTRAZIONE

Il risultato di amministrazione è calcolato secondo i dettami della sezione 9.2 del principio contabile applicato concernente la Contabilità Finanziaria allegato al D.Lgs. 118/11: al Fondo di Cassa (aggiornato al 31 dicembre dall'importo dei Mandati e delle Reversali dell'esercizio) è necessario sommare i residui attivi e sottrarre i residui passivi e il Fondo Pluriennale Vincolato risultanti dal procedimento di ricognizione e riaccertamento.

L'eventuale avanzo o disavanzo che ne risulta è composto da due distinte componenti: il risultato della gestione degli anni precedenti (o dei residui) e il risultato della gestione di competenza; di seguito, a titolo prettamente informativo, è stato implementato il prospetto ufficiale D.Lgs. 118/11 in modo da evidenziarne la ripartizione.

Si precisa che un eventuale disavanzo della gestione di competenza, lungi dall'evidenziare criticità relativamente alla sana gestione finanziaria, rappresenta la differenza tra gli accertamenti - con l'esclusione quindi dell'avanzo di amministrazione applicato - e gli impegni e il Fondo Pluriennale Vincolato, comprensivi di quelli finanziati con il predetto avanzo.

		<i>Gestione</i>		
		<i>Residui</i>	<i>Competenza</i>	<i>Totale</i>
Fondo di cassa al 1 Gennaio 2018				<b>10.553.300,68</b>
Riscossioni	+	12.319.958,04	36.049.143,27	<b>48.369.101,31</b>
Pagamenti	-	9.100.564,99	36.518.054,71	<b>45.618.619,70</b>
<b>Saldo di cassa al 31 Dicembre 2018</b>	<b>=</b>	<b>3.219.393,05</b>	<b>-468.911,44</b>	<b>13.303.782,29</b>
Pagamenti per azioni esecutive non regolarizzate al 31 Dicembre 2018	-	0,00	0,00	<b>0,00</b>
<b>Fondo di cassa al 31 Dicembre 2018</b>	<b>=</b>	<b>3.219.393,05</b>	<b>-468.911,44</b>	<b>13.303.782,29</b>
Residui Attivi	+	11.073.981,17	16.327.920,84	<b>27.401.902,01</b>
Residui Passivi	-	276.021,15	8.610.202,83	<b>8.886.223,98</b>
<b>Saldo</b>	<b>=</b>	<b>14.017.353,07</b>	<b>7.248.806,57</b>	<b>31.819.460,32</b>
Fondo Pluriennale Vincolato per Spese Correnti	-		3.016.201,31	<b>3.016.201,31</b>
Fondo Pluriennale Vincolato per Spese in Conto Capitale	-		719.879,58	<b>719.879,58</b>
<b>Risultato di Amministrazione al 31 Dicembre 2018</b>	<b>=</b>			<b>28.083.379,43</b>

Il vigente D.Lgs. 118/11 richiede una ripartizione del risultato di amministrazione in fondi accantonati, vincolati, destinati e liberi, a loro volta suddivise in base alla derivazione o alla destinazione.

Questo dettaglio, molto più puntuale rispetto al passato, ci permette di evidenziare le voci più rilevanti e dettagliarne la funzione :

- 1) Fondo crediti di dubbia esigibilità : calcolato facendo riferimento all'importo complessivo dei residui attivi e secondo i criteri indicati nel principio applicato n. 3.3 e nell'esempio n. 5 in appendice del suddetto principio contabile applicato, è il risultato dell'omonimo prospetto allegato al Rendiconto. Ai sensi di quanto previsto dal TUEL, in caso di incapienza del risultato di amministrazione la quota

del Fondo Crediti di Dubbia Esigibilità non compresa nel risultato di amministrazione è iscritta come posta a se stante della Spesa nel Bilancio di Previsione.

Per maggiori informazioni relative al fondo, si rimanda alla rispettiva sessione.

- 2) Fondo contenziosi : l'Ente è tenuto ad accantonare le risorse inerenti al rischio per il pagamento degli oneri inerenti il contenzioso (necessarie alla copertura degli eventuali impegni derivanti dalla sentenza definitiva) stanziando nell'esercizio le relative spese che, a Rendiconto, incrementeranno il risultato di amministrazione accantonato costituendo un apposito fondo.  
In questi casi infatti si è in presenza di una obbligazione passiva condizionata al verificarsi di un evento (l'esito del giudizio o del ricorso), con riferimento al quale non è possibile impegnare alcuna spesa fino al verificarsi di esso.
- 3) Altri accantonamenti per oneri previsti inerenti: ripristini ambientali discarica ex Smc, fondi previsti dalla procedura societaria precedente rimasti disponibili in previsione dell'attuale società mista, richieste di riapplicazione in avanzo economie spese degli uffici, spese per dichiarazioni di inesigibilità per procedure ancora aperte in Equitalia.
- 4) Altri accantonamenti per Vincoli contabili: Fondi svalutazione crediti in gestione in coattivo affidati alla società Pegaso 03 srl, e Fondo svalutazione crediti assegnati in coattivo all'ex Equitalia , ora Agenzia della Riscossione;
- 5) Altri accantonamenti per altri Vincoli quota svincolata dal Fondo Svalutazione Crediti in gestione a alla società Pegaso 03 Srl da riassegnare ai comuni ai sensi della delibera assembleare n. 24 del 12 12 2018, restituzione somme relative al cdr al comune di Piosasco, somme destinate al personale.

**Composizione sintetica del Risultato di Amministrazione al 31 Dicembre 2018**

Fondo Crediti di Dubbia Esigibilità al 31 Dicembre 2018	30.784,41
Fondo contenzioso al 31/12/2018	680.000,00
Altri accantonamenti al 31/12/2018	7.646.372,27
<b>Totale Parte Accantonata</b>	<b>8.357.156,68</b>
Vincoli derivanti da leggi e dai principi contabili	14.767.330,38
Vincoli derivanti da trasferimenti	0,00
Vincoli derivanti dalla contrazione di mutui	0,00
Vincoli formalmente attribuiti dall'Ente	0,00
Altri Vincoli	3.599.432,68
<b>Totale Parte Vincolata</b>	<b>18.366.763,06</b>
<b>Totale Parte Destinata agli investimenti</b>	<b>0,00</b>
<b>Totale Parte Disponibile</b>	<b>1.359.459,69</b>

**COMPOSIZIONE ANALITICA DEL RISULTATO DI AMMINISTRAZIONE 2018****COMPOSIZIONE FONDI ANNO 2018 - PROSPETTO DIMOSTRATIVO DEL RISULTATO DI AMMINISTRAZIONE****RISULTATO DI AMMINISTRAZIONE 31-12-2018: 28.083.379,43****Parte accantonata:**

Fondo crediti di dubbia esigibilità al 31/12/2018 30.784,41

Fondo anticipazioni liquidità DL 35 del  
2013 e successive modifiche e  
rifinanziamenti 0,00

Fondo perdite società partecipate 0,00

Fondo contenzioso 680.000,00

Altri accantonamenti 7.646.372,27

Rischi legati all'attività di riscossione  
Equitalia 800.000,00SPESE CONDUZIONE DISCARICA  
ORBASSANO CAUSA SMC 800.000,00Altre passività potenziali per rimborsi  
Comuni 2.000.817,44

Procedure societarie 500.000,00

Economie spese A SA /applicazione Avanzo 2.708.365,27

Economie spese A AMM /applicazione  
Avanzo 837.189,56Totale parte accantonata (B) **8.357.156,68****Parte vincolata:**

Vincoli derivanti da leggi e dai principi contabili 14.767.330,38

FONDO SVALUTAZIONE CREDITI EQUITALIA 3.258.640,41

FONDO SVALUTAZIONE CREDITI 11.508.689,97

Vincoli derivanti da trasferimenti 0,00

Vincoli derivanti dalla contrazione di mutui		0,00
Vincoli formalmente attribuiti dall'ente		0,00
Altri vincoli		3.599.432,68
FONDO SVALUTAZIONE CREDITI VINCOLATO PER RESTITUZIONE QUOTE AI COMUNI	3.257.213,68	
Restituzione capitale al Comune di Piossasco CDR comunale	276.606,36	
Economie spese personale /applicazione Avanzo	65.612,64	
	Totale parte vincolata (C)	<b>18.366.763,06</b>
	Totale parte disponibile	<b>1.359.459,69</b>

Le entrate del Consorzio Covar 14 sono attinenti al funzionamento dei servizi erogati. Il Consorzio, per legge regionale deve esplicitare le funzioni di ente di controllo del servizio integrato dei rifiuti sul territorio del bacino ottimale e gli competono l'organizzazione dei servizi di raccolta e smaltimento rifiuti. Sino al 2012 compreso il Covar 14 provvedeva autonomamente anche alla riscossione della tariffa. Dal 2013 opera il service della riscossione per conto dei Comuni, e calcola la tariffa per conto dei Comuni considerando la copertura complessiva dei costi del servizio. Poiché l'incasso della Tariffa/Tares è effettuato per legge direttamente dall'Amministrazione, il rischio dell'incasso è a carico dell'amministrazione comunale che carica sul proprio bilancio il relativo fondo.

Tuttavia Covar continua a gestire le poste del Fondo svalutazione crediti istituito dal 2004 e destinato ora alla copertura del rischio già pregressa.

Adeguandolo alle normative vigenti Covar 14 ha operato accantonamenti sulla base dell'avanzo di amministrazione che viene vincolato in sede di chiusura di bilancio in base alle deliberazioni assembleari dei comuni per coprire il rischio. In sede di chiusura al 31/12 il fondo calcolato è stato complessivamente di euro 11.508.689,97 per i crediti in coattivo dalla società Pegaso 03 srl, e 3.258.640,41 per i crediti affidati alla ex Equitalia, sulla base dei dati assestati a novembre 2018 e riverificati in base agli incassi di fine anno. Il fondo registrato è confluito in avanzo di amministrazione e in occasione dell'applicazione saranno resi disponibili ai comuni i 3.257.213,69 euro dello svincolo della quota di fondo svalutazione crediti approvati in novembre con la delibera assembleare n. 15 del 26/11/2018.



**DIMOSTRAZIONE DEL RISULTATO DI AMMINISTRAZIONE**

Di seguito è riportato un calcolo alternativo del risultato di amministrazione incentrato sulle maggiori/minori Entrate e Spese dell'anno, suddiviso tra competenza e residuo. I valori ottenuti coincidono con quelli del prospetto sopra riportato, dimostrando la correttezza del risultato di amministrazione.

<i>GESTIONE DI COMPETENZA</i>	
Riscossioni (+)	36.049.143,27
Pagamenti (-)	36.518.054,71
<b>Differenza</b>	<b>-468.911,44</b>
Residui Attivi (+)	16.327.920,84
Residui Passivi (-)	8.610.202,83
<b>Differenza</b>	<b>7.717.718,01</b>
Fondo Pluriennale Vincolato entrata applicato al bilancio (+)	5.056.293,69
Fondo Pluriennale Vincolato spesa (-)	3.736.080,89
<b>Differenza</b>	<b>1.320.212,80</b>
<b>Saldo gestione competenza</b>	<b>8.569.019,37</b>
<i>GESTIONE DEI RESIDUI</i>	
Maggiori residui attivi riaccertati (+)	333.638,76
Minori residui attivi riaccertati (-)	3.189.077,83
Minori residui passivi riaccertati (+)	1.397.541,37
<b>Saldo gestione residui</b>	<b>-1.457.897,70</b>
<i>RIEPILOGO</i>	
Saldo gestione competenza(+/-)	8.569.019,37
Saldo gestione residui(+/-)	-1.457.897,70
Avanzo esercizi precedenti applicato(+)	4.018.881,56
Avanzo esercizi precedenti non applicato(+)	17.018.731,17
<b>Risultato di amministrazione al 31.12. 2018</b>	<b>28.148.734,40</b>

## PROSPETTO ANALITICO DEL RISULTATO DI AMMINISTRAZIONE

Per completare l'analisi sul risultato di amministrazione suddividiamo il calcolo nelle seguenti componenti:

- Bilancio corrente: evidenzia il risultato delle movimentazioni per il funzionamento dell'Ente finalizzate ad assicurare l'ordinaria gestione.
- Bilancio degli investimenti: fa riferimento alla gestione di infrastrutture o all'acquisizione di beni mobili che trovano utilizzo per più esercizi nell'Ente e che incrementano o decrementano il Patrimonio.
- Bilancio delle partite finanziarie: determinato dalle operazioni di acquisto/alienazione di titoli obbligazionari e di concessione/riscossione crediti.
- Bilancio dei movimenti di gestione per conto di terzi e partite di giro: risultato delle operazioni di credito e debito estranee al Patrimonio dell'Ente; non influenza il risultato di competenza.

RISULTATI DIFFERENZIALI	COMPETENZA			RESIDUI				
	Previsioni Iniziali	Previsioni Definitive	Accertamenti o Impegni	Consistenza al 01/01/2018	Incassato o Pagato	da Riportare	Differenza	
<b>GESTIONE CORRENTE</b>								
Entrate Titolo I	+	0,00	0,00	<b>0,00</b>	0,00	0,00	0,00	<b>0,00</b>
Entrate Titolo II	+	0,00	0,00	<b>0,00</b>	48.234,89	3.044,86	41.699,17	<b>-3.490,86</b>
Entrate Titolo III	+	47.361.314,28	46.954.693,38	<b>47.671.596,85</b>	26.088.623,16	12.315.002,04	10.967.667,67	<b>-2.805.953,45</b>
Avanzo di amministrazione destinato a spese correnti	+	0,00	5.270.939,47					<b>0,00</b>
Accantonamento al Fondo Pluriennale Vincolato di parte corrente	+	0,00	3.915.269,30	<b>3.915.269,30</b>				
Entrate in conto capitale destinate al finanziamento delle spese correnti	+	0,00	0,00	<b>0,00</b>				
Entrate correnti destinate al finanziamento degli investimenti	-	0,00	0,00	<b>0,00</b>				
Disavanzo di amministrazione	-	0,00	0,00					
Spese correnti	-	46.253.188,30	52.911.903,81	<b>39.071.302,24</b>	9.651.644,91	8.180.515,77	147.964,39	<b>-1.323.164,75</b>
<b>Differenza</b>	=	<b>1.108.125,98</b>	<b>3.228.998,34</b>	<b>12.515.563,91</b>	<b>16.485.213,14</b>	<b>4.137.531,13</b>	<b>10.861.402,45</b>	<b>-1.486.279,56</b>
Quote di capitale dei mutui in estinzione	-	0,00	359.759,20	<b>0,00</b>	130.367,02	0,00	115.000,00	<b>-15.367,02</b>
<b>Differenza</b>	=	<b>1.108.125,98</b>	<b>2.869.239,14</b>	<b>12.515.563,91</b>	<b>16.354.846,12</b>	<b>4.137.531,13</b>	<b>10.746.402,45</b>	<b>-1.470.912,54</b>
<b>GESTIONE INVESTIMENTI</b>								
Entrate Titolo IV	+	0,00	98.305,69	<b>53.278,69</b>	94.068,69	0,00	94.068,69	<b>0,00</b>
Entrate Titolo VI	+	0,00	0,00	<b>7.104,35</b>	0,00	0,00	0,00	<b>0,00</b>
Avanzo di Amministrazione	+	0,00	471.491,25					<b>0,00</b>

destinato agli investimenti								
Entrate correnti destinate al finanziamento degli investimenti	+	0,00	0,00	<b>0,00</b>				
Accantonamento al Fondo Pluriennale Vincolato di parte capitale	+	0,00	1.141.024,39	<b>1.141.024,39</b>				
Entrate in conto capitale destinate al finanziamento delle spese correnti	-	0,00	0,00	<b>0,00</b>				
Spese per investimenti	-	1.108.125,98	2.856.511,31	<b>1.553.933,93</b>	236.064,10	225.361,19	0,00	<b>-10.702,91</b>
<b>Differenza</b>	<b>=</b>	<b>-1.108.125,98</b>	<b>-1.145.689,98</b>	<b>-352.526,50</b>	<b>-141.995,41</b>	<b>-225.361,19</b>	<b>94.068,69</b>	<b>10.702,91</b>
<b>PARTITE FINANZIARIE</b>								
Entrate Titolo V	+	0,00	0,00	<b>0,00</b>	0,00		0,00	<b>0,00</b>
Spese Titolo III	-	0,00	0,00	<b>0,00</b>	26.301,54	0,00	0,00	<b>-26.301,54</b>
<b>Differenza</b>	<b>=</b>	<b>0,00</b>	<b>0,00</b>	<b>0,00</b>	<b>-26.301,54</b>	<b>0,00</b>	<b>0,00</b>	<b>26.301,54</b>
<b>ANTICIPAZIONE DI CASSA</b>								
Entrate Titolo VII	+	10.000.000,00	10.000.000,00	<b>0,00</b>	0,00	0,00	0,00	<b>0,00</b>
Spese Titolo V	-	10.000.000,00	10.000.000,00	<b>0,00</b>	0,00	0,00	0,00	<b>0,00</b>
<b>Differenza</b>	<b>=</b>	<b>0,00</b>	<b>0,00</b>	<b>0,00</b>	<b>0,00</b>	<b>0,00</b>	<b>0,00</b>	<b>0,00</b>
<b>SERVIZI PER CONTO TERZI E PARTITE DI GIRO</b>								
Entrate Titolo IX	+	5.361.000,00	6.094.000,00	<b>4.505.397,20</b>	83.806,51	1.911,14	35.900,61	<b>-45.994,76</b>
Spese Titolo VII	-	5.361.000,00	6.094.000,00	<b>4.503.021,37</b>	729.749,94	694.688,03	13.056,76	<b>-22.005,15</b>
<b>Differenza</b>	<b>=</b>	<b>0,00</b>	<b>0,00</b>	<b>2.375,83</b>	<b>-645.943,43</b>	<b>-692.776,89</b>	<b>22.843,85</b>	<b>-23.989,61</b>
<b>TOTALI</b>								
Saldo gestione di Competenza	=			<b>12.305.100,26</b>				
Saldo gestione Residui	=							<b>-1.457.897,70</b>
Avanzo di amministrazione 2017 non applicato	+							<b>17.018.731,17</b>
Avanzo di amministrazione 2017 applicato	+							<b>4.018.881,56</b>
Fondo Pluriennale Vincolato per Spese Correnti	-			<b>3.016.201,31</b>				
Fondo Pluriennale Vincolato per Spese in Conto Capitale	-			<b>719.879,58</b>				
Risultato di amministrazione 2018	=			<b>8.569.019,37</b>				<b>19.579.715,03</b>
<b>TOTALE</b>	<b>=</b>						<b>28.148.734,40</b>	

**PROSPETTO PLURIENNALE DEL RISULTATO DI AMMINISTRAZIONE**

	2015	2016	2017	2018
<b>Risultato di Amministrazione</b>	<b>15.394.145,29</b>	<b>16.771.508,14</b>	<b>21.037.612,73</b>	<b>28.083.379,43</b>
<i>di cui Parte Accantonata</i>	10.044.425,75	94.724,14	12.538,79	8.357.156,68
<i>di cui Parte Vincolata</i>	1.805.809,17	16.676.784,00	16.926.192,38	18.366.763,06
<i>di cui Parte Destinata agli investimenti</i>	0,00	0,00	0,00	0,00
<i>di cui Parte Disponibile</i>	3.543.910,37	0,00	4.098.881,56	1.359.459,69

Nota: per rappresentare in modo omogeneo e veritiero l'andamento del risultato di amministrazione, il prospetto prende in considerazione solo gli anni in cui vige l'attuale decreto D.Lgs. 118/11.

## 1.2 FONDO PLURIENNALE VINCOLATO

### Il Fondo Pluriennale Vincolato

- è un saldo finanziario costituito da risorse già accertate destinate al finanziamento di obbligazioni passive dell'Ente già impegnate, ma esigibili in esercizi successivi a quello in cui è accertata l'Entrata. Trattasi quindi di un saldo finanziario che garantisce la copertura di spese imputate agli esercizi successivi a quello in corso, che nasce dall'esigenza di applicare il principio della competenza finanziaria e rendere evidente la distanza temporale intercorrente tra l'acquisizione dei finanziamenti e l'effettivo impiego di tali risorse.  
In altre parole, il principio della competenza potenziata prevede che il Fondo Pluriennale Vincolato sia uno strumento di rappresentazione della programmazione e previsione delle spese pubbliche territoriali, sia correnti sia di investimento, che evidenzia con trasparenza e attendibilità il procedimento di impiego delle risorse acquisite dall'Ente che richiedono un periodo di tempo ultrannuale per il loro effettivo impiego ed utilizzo per le finalità programmate e previste. Sugli stanziamenti di Spesa intestati ai singoli Fondi Pluriennali Vincolati non è possibile assumere impegni ed effettuare pagamenti.
- è alimentato solo da entrate correnti vincolate e da entrate destinate al finanziamento di investimenti, accertate e imputate agli esercizi precedenti a quelli di imputazione delle relative spese. Il fondo pluriennale vincolato costituito in occasione del riaccertamento ordinario dei residui prescinde dalla natura vincolata o destinata delle entrate che lo alimentano, al fine di consentire la reimputazione di un impegno che, a seguito di eventi verificatisi successivamente alla registrazione, risulta non più esigibile nell'esercizio cui il rendiconto si riferisce.
- riguarda prevalentemente le spese in Conto Capitale ma può essere destinato a garantire la copertura di Spese Correnti, come ad esempio per quelle impegnate a fronte di Entrate derivanti da trasferimenti correnti vincolati esigibili in esercizi precedenti a quelli in cui è esigibile la corrispondente Spesa. Il Fondo Pluriennale risulta utilizzabile ed impegnabile immediatamente dopo l'accertamento delle Entrate che lo finanziano. In sede di elaborazione del rendiconto, i fondi pluriennali vincolati non prenotati costituiscono economia del bilancio e concorrono alla determinazione del risultato contabile di amministrazione.

Il Fondo Pluriennale Vincolato stanziato tra le spese è costituito da due componenti logicamente distinte:

- 1) la quota di risorse accertate negli esercizi precedenti che costituiscono la copertura di spese già impegnate e imputate all'esercizio in corso o a quelli successivi;
- 2) le risorse accertate nel corso dell'esercizio destinate a costituire la copertura di spese impegnate nel corso dell'esercizio cui si riferisce il bilancio, con imputazione agli esercizi successivi.

**FONDO PLURIENNALE VINCOLATO DA ESERCIZI PRECEDENTI**

Il prospetto riporta il Fondo Pluriennale Vincolato accantonato l'esercizio precedente risultante dai singoli programmi di Spesa del Rendiconto e il suo relativo utilizzo durante l'esercizio in corso.

L'importo rimandato ad esercizi successivi che ne deriva confluisce nuovamente nel Fondo Pluriennale Vincolato del Rendiconto dell'esercizio in corso.

	<i>Utilizzo F.P.V. Iniziale</i>	<i>Variazioni intervenute</i>	<i>Utilizzo F.P.V. Assestato</i>	<i>Impegnato nell'anno</i>	<i>di cui pagato nell'anno</i>	<i>Economie</i>	<i>Rimandato ad Es. successivi</i>
<b>Titolo 1 - Spese correnti</b>							
101 - Redditi da lavoro dipendente	0,00	3.902,23	3.902,23	129,00	129,00	3.773,23	0,00
102 - Imposte e tasse a carico dell'ente	0,00	2.194,52	2.194,52	0,00	0,00	2.194,52	0,00
103 - Acquisto di beni e servizi	0,00	3.352.296,07	3.352.296,07	2.745.862,05	2.415.755,66	606.434,02	0,00
107 - Interessi passivi	0,00	9.700,00	9.700,00	0,00	0,00	9.700,00	0,00
110 - Altre spese correnti	0,00	547.176,48	547.176,48	18.867,39	150,00	0,00	528.309,09
<b>Totale Titolo 1</b>	<b>0,00</b>	<b>3.915.269,30</b>	<b>3.915.269,30</b>	<b>2.764.858,44</b>	<b>2.416.034,66</b>	<b>622.101,77</b>	<b>528.309,09</b>
<b>Titolo 2 - Spese in conto capitale</b>							
202 - Investimenti fissi lordi e acquisto di terreni	0,00	748.200,24	748.200,24	636.806,93	200.043,78	111.393,31	0,00
205 - Altre spese in conto capitale	0,00	392.824,15	392.824,15	0,00	0,00	0,00	392.824,15
<b>Totale Titolo 2</b>	<b>0,00</b>	<b>1.141.024,39</b>	<b>1.141.024,39</b>	<b>636.806,93</b>	<b>200.043,78</b>	<b>111.393,31</b>	<b>392.824,15</b>
<b>TOTALE FPV DA ESERCIZI PRECEDENTI</b>	<b>0,00</b>	<b>5.056.293,69</b>	<b>5.056.293,69</b>	<b>3.401.665,37</b>	<b>2.616.078,44</b>	<b>733.495,08</b>	<b>921.133,24</b>

## FONDO PLURIENNALE VINCOLATO DI NUOVA ISTITUZIONE

La parte più consistente del Fondo Pluriennale Vincolato risultante dal Rendiconto dell'esercizio in corso è relativa alle risorse accertate nel corso dell'esercizio destinate a costituire la copertura di spese imputate agli esercizi successivi.

L'elenco che segue suddivide tale importo – a differenza dei riepiloghi di Spesa del Rendiconto - per Macroaggregato di destinazione; il vigente D.Lgs. 118/11, infatti, stabilisce che lo stanziamento del Fondo Pluriennale Vincolato trovi collocazione ai Macroaggregati 110 (Spesa Corrente) e 205 (Spese in C/Capitale).

	<i>F.P.V. Iniziale</i>	<i>Variazioni intervenute</i>	<i>F.P.V. Assestato</i>	<i>Utilizzo F.P.V. 2019</i>	<i>Utilizzo F.P.V. 2020</i>	<i>Utilizzo F.P.V. 2021</i>	<i>Utilizzo F.P.V. esercizi futuri</i>
<b>Titolo 1 - Spese correnti</b>							
101 - Redditi da lavoro dipendente	0,00	67.286,72	67.286,72	0,00	0,00	0,00	67.286,72
103 - Acquisto di beni e servizi	0,00	2.420.605,50	2.420.605,50	0,00	0,00	0,00	2.420.605,50
110 - Altre spese correnti	0,00	0,00	0,00	0,00	0,00	0,00	0,00
<b>Totale Titolo 1</b>	<b>0,00</b>	<b>2.487.892,22</b>	<b>2.487.892,22</b>	<b>0,00</b>	<b>0,00</b>	<b>0,00</b>	<b>2.487.892,22</b>
<b>Titolo 2 - Spese in conto capitale</b>							
202 - Investimenti fissi lordi e acquisto di terreni	0,00	327.055,43	327.055,43	0,00	0,00	0,00	327.055,43
<b>Totale Titolo 2</b>	<b>0,00</b>	<b>327.055,43</b>	<b>327.055,43</b>	<b>0,00</b>	<b>0,00</b>	<b>0,00</b>	<b>327.055,43</b>
<b>TOTALE FPV DI NUOVA ISTITUZIONE</b>	<b>0,00</b>	<b>2.814.947,65</b>	<b>2.814.947,65</b>	<b>0,00</b>	<b>0,00</b>	<b>0,00</b>	<b>2.814.947,65</b>

### 1.3 FONDO CREDITI DI DUBBIA ESIGIBILITÀ

La novità più impattante del D.Lgs. 118/11 riferita all'Entrata è senza dubbio l'obbligo di accertare i crediti per l'intero importo, anche se si prevede che l'incasso sarà di dubbia o difficile esazione. Di conseguenza l'ex Fondo Svalutazione Crediti D.Lgs. 267/00 ora Fondo Crediti di dubbia esigibilità riveste un ruolo drasticamente più centrale nelle fasi di programmazione e rendicontazione di un Bilancio.

A tal fine è stanziata nel Bilancio di Previsione un'apposita posta contabile denominata "Accantonamento al Fondo Crediti di Dubbia Esigibilità", il cui ammontare è determinato in considerazione della dimensione degli stanziamenti relativi ai crediti che si prevede si formeranno nell'esercizio, della loro natura e dell'andamento del fenomeno negli ultimi cinque esercizi precedenti (la media del rapporto tra incassi e accertamenti per ciascuna tipologia di Entrata). L'accantonamento al Fondo Crediti di Dubbia Esigibilità non è oggetto di Impegno e genera un'economia di bilancio che confluisce per l'intero importo nel risultato di amministrazione come quota accantonata. I crediti valutati all'interno di questo fondo sono i crediti delle utenze, residuali rispetto ai crediti dei Comuni, quelli delle piattaforme Conai, e quelli derivanti dalla Tia di competenza dell'Ente sino al 2012 coperti da specifici fondi di svalutazione, le entrate tributarie che, sulla base dei principi contabili, sono accertate per cassa, che invece sono tutti esclusi. Non sono altresì oggetto di svalutazione le entrate di dubbia e difficile esazione riguardanti entrate riscosse da un Ente per conto di un altro Ente e destinate ad essere versate all'Ente beneficiario finale. Il Fondo Crediti di Dubbia Esigibilità è accantonato dall'Ente beneficiario finale.

In sede di Rendiconto, l'importo complessivo del fondo e' calcolato applicando all'ammontare dei residui attivi suindicati, la media dell'incidenza degli accertamenti non riscossi sui crediti valutati rischiosi, di conseguenza si procede vincolando o svincolando le necessarie quote dell'avanzo di amministrazione precedentemente accantonate.

#### ANDAMENTO PLURIENNALE DEL FONDO CREDITI DI DUBBIA ESIGIBILITÀ

Come si può notare dal prospetto che segue, per effetto della gestione ordinaria che, annualmente, comporta la formazione di nuovi residui attivi e la riscossione o cancellazione dei vecchi crediti, lo stock complessivo dei residui attivi tende ad essere sostanzialmente stabile nel tempo.

Pertanto, se l'ammontare dei residui attivi non subisce significative variazioni nel tempo, anche la quota del risultato di amministrazione accantonata al fondo crediti di dubbia esigibilità tende ad essere stabile e, di conseguenza, gran parte dell'accantonamento al fondo crediti di dubbia esigibilità effettuato annualmente nel Bilancio di Previsione per evitare di spendere entrate non esigibili nell'esercizio, non è destinato a confluire nella quota del risultato di amministrazione accantonata per il Fondo Crediti di Dubbia Esigibilità.

Infatti, se i residui attivi sono stabili nel tempo, nella quota del risultato di amministrazione accantonata per il Fondo Crediti di Dubbia Esigibilità confluisce solo la parte del fondo accantonato nel Bilancio di Previsione di importo pari agli utilizzi del Fondo Crediti a seguito della cancellazione o dello stralcio dei crediti dal bilancio.



	2015	2016	2017	2018
<b>Titolo 3 - Entrate extratributarie</b>				
Tipologia 0500 - Rimborsi e altre entrate correnti	0,00	94.724,14	12.538,79	30.784,41
<b>Totale Titolo 3</b>	<b>0,00</b>	<b>94.724,14</b>	<b>12.538,79</b>	<b>30.784,41</b>

	2015	2016	2017	2018
Fondo Crediti di Dubbia Esigibilità di Parte Corrente	0,00	94.724,14	12.538,79	30.784,41
Fondo Crediti di Dubbia Esigibilità in Conto Capitale	0,00	0,00	0,00	0,00
<b>Totale Fondo Crediti di Dubbia Esigibilità</b>	<b>0,00</b>	<b>94.724,14</b>	<b>12.538,79</b>	<b>30.784,41</b>

*Nota: il prospetto prende in considerazione solo gli anni in cui vige l'attuale decreto D.Lgs. 118/11.*

## 1.4 EQUILIBRIO DI BILANCIO

Il prospetto degli equilibri di bilancio consente di verificare gli equilibri dei saldi finanziari in sede di Rendiconto. Infatti oltre ad essere deliberato in pareggio finanziario di competenza tra tutte le entrate e le spese, comprensivo dell'utilizzo dell'avanzo di amministrazione o del recupero del disavanzo di amministrazione e degli utilizzi del Fondo Pluriennale Vincolato, e a garantire un fondo di cassa finale non negativo, il Bilancio deve prevedere:

- l'equilibrio di parte corrente in termini di competenza finanziaria tra le spese correnti (incrementate dalle spese per trasferimenti in c/capitale e dalle quote di capitale delle rate di ammortamento dei mutui e prestiti) e le entrate correnti (incrementate dai contributi destinati al rimborso dei prestiti, dal fondo pluriennale vincolato di parte corrente e dall'utilizzo dell'avanzo di competenza di parte corrente). All'equilibrio di parte corrente concorrono anche le entrate in conto capitale destinate al finanziamento di spese correnti in base a specifiche disposizioni di legge o dei principi contabili e l'eventuale saldo negativo delle partite finanziarie.
- l'equilibrio in conto capitale in termini di competenza finanziaria tra le spese di investimento e tutte le risorse acquisite per il loro finanziamento costituite dalle entrate in conto capitale, dall'accensione di prestiti, dal fondo pluriennale vincolato in c/capitale, dall'utilizzo dell'avanzo di competenza in c/capitale e da quelle risorse di parte corrente destinate agli investimenti dalla legge o dai principi contabili.

### ANDAMENTO PLURIENNALE DELL'EQUILIBRIO

EQUILIBRIO ECONOMICO FINANZIARIO		2015	2016	2017	2018
Fondo di cassa all'inizio dell'esercizio		0,00	0,00	7.907.077,97	10.553.300,68
A) Fondo pluriennale vincolato di entrata per spese correnti	(+)	0,00	2.365.224,40	4.100.113,21	3.915.269,30
AA) Recupero disavanzo di amministrazione esercizio precedente	(-)	0,00	0,00	0,00	0,00
B) Entrate Titoli 1.00 - 2.00 - 3.00	(+)	0,00	45.256.933,58	44.920.508,48	47.811.283,87
<i>di cui per estinzione anticipata di prestiti</i>		<i>0,00</i>	<i>0,00</i>	<i>0,00</i>	<i>0,00</i>
C) Entrate Titolo 4.02 06 - Contributi agli investimenti direttamente destinati al rimborso dei prestiti da amministrazioni pubbliche	(+)	0,00	0,00	0,00	0,00
D) Spese Titolo 1.00- Spese correnti	(-)	0,00	38.837.218,80	39.953.030,14	39.071.302,24
DD) Fondo pluriennale vincolato di parte corrente (di spesa)		0,00	4.100.113,21	3.915.269,30	3.016.201,31
E) Spese Titolo 2.04 - Altri trasferimenti in conto capitale	(-)	0,00	0,00	0,00	0,00
F) Spese Titolo 4.00 - Quote di capitale amm.to dei mutui e prestiti obbligazionari	(-)	0,00	40.367,02	15.367,02	0,00
<i>di cui per estinzione anticipata di prestiti</i>		<i>0,00</i>	<i>0,00</i>	<i>0,00</i>	<i>0,00</i>
<b>G) Somma finale (G=A-AA+B+C-D-E-F)</b>		<b>0,00</b>	<b>4.644.458,95</b>	<b>5.136.955,23</b>	<b>9.639.049,62</b>
H) Utilizzo avanzo di amministrazione per spese correnti	(+)	0,00	0,00	0,00	0,00
<i>di cui per estinzione anticipata di prestiti</i>		<i>0,00</i>	<i>0,00</i>	<i>0,00</i>	<i>0,00</i>
I) Entrate di parte capitale destinate a spese correnti in base a specifiche disposizioni di legge o dei principi contabili	(+)	0,00	0,00	0,00	0,00
<i>di cui per estinzione anticipata di prestiti</i>		<i>0,00</i>	<i>0,00</i>	<i>0,00</i>	<i>0,00</i>
L) Entrate di parte corrente destinate a spese di investimento in base a specifiche disposizioni di legge o dei principi contabili	(-)	0,00	0,00	0,00	0,00
M) Entrate da accensione di prestiti destinate a estinzione anticipata dei prestiti	(+)	0,00	0,00	0,00	0,00
<b>EQUILIBRIO DI PARTE CORRENTE (O=G+H+I-L+M)</b>		<b>0,00</b>	<b>4.644.458,95</b>	<b>5.136.955,23</b>	<b>9.639.049,62</b>

P) Utilizzo avanzo di amministrazione per spese di investimento	(+)	0,00	0,00	0,00	0,00
Q) Fondo pluriennale vincolato per spese in conto capitale iscritto in entrata	(+)	0,00	1.419.369,03	1.664.602,62	1.141.024,39
R) Entrate Titoli 4.00-5.00-6.00	(+)	0,00	0,00	36.361,80	60.383,04
C) Entrate Titolo 4.02 06 - Contributi agli investimenti direttamente destinati al rimborso dei prestiti da amministrazioni pubbliche	(-)	0,00	0,00	0,00	0,00
I) Entrate di parte capitale destinate a spese correnti in base a specifiche disposizioni di legge o dei principi contabili	(-)	0,00	0,00	0,00	0,00
S1) Entrate Titolo 5.02 per Riscossione crediti di breve termine	(-)	0,00	0,00	0,00	0,00
S2) Entrate Titolo 5.03 per Riscossione crediti di medio-lungo termine	(-)	0,00	0,00	0,00	0,00
T) Entrate titolo 5.04 relative a Altre entrate per riduzioni di attività finanziaria	(-)	0,00	0,00	0,00	0,00
L) Entrate di parte corrente destinate a spese di investimento in base a specifiche disposizioni di legge o dei principi contabili	(+)	0,00	0,00	0,00	0,00
M) Entrate da accensione di prestiti destinate a estinzione anticipata dei prestiti	(-)	0,00	0,00	0,00	0,00
U) Spese Titolo 2.00 - Spese in conto capitale	(-)	0,00	925.268,15	1.113.314,22	1.553.933,93
UU) Fondo pluriennale vincolato in c/capitale (di spesa)	(-)	0,00	1.664.602,62	1.141.024,39	719.879,58
V) Spese Titolo 3.01 per Acquisizione di attività finanziarie	(-)	0,00	26.301,54	0,00	0,00
E) Spese Titolo 2.04 - Trasferimenti in conto capitale	(+)	0,00	0,00	0,00	0,00
<b>EQUILIBRIO DI PARTE CAPITALE (Z=P+Q+R-C-I-S1-S2-T+L-M-U-V+E)</b>		<b>0,00</b>	<b>-1.196.803,28</b>	<b>-553.374,19</b>	<b>-1.072.406,08</b>
S1) Entrate Titolo 5.02 per Riscossione crediti di breve termine	(+)	0,00	0,00	0,00	0,00
S2) Entrate Titolo 5.03 per Riscossione crediti di medio-lungo termine	(+)	0,00	0,00	0,00	0,00
T) Entrate titolo 5.04 relative a Altre entrate per riduzioni di attività finanziaria	(+)	0,00	0,00	0,00	0,00
X1) Spese Titolo 3.02 per Concessione crediti di breve termine	(-)	0,00	0,00	0,00	0,00
X2) Spese Titolo 3.03 per Concessione crediti di medio-lungo termine	(-)	0,00	0,00	0,00	0,00
Y) Spese Titolo 3.04 per Altre spese per acquisizione di attività finanziarie	(-)	0,00	0,00	0,00	0,00
<b>EQUILIBRIO FINALE (W=O+Z+S1+S2+T-X1-X2-Y)</b>		<b>0,00</b>	<b>3.447.655,67</b>	<b>4.583.581,04</b>	<b>8.566.643,54</b>
<b>EQUILIBRIO DI PARTE CORRENTE (O)</b>		<b>0,00</b>	<b>4.644.458,95</b>	<b>5.136.955,23</b>	<b>9.639.049,62</b>
H) Utilizzo avanzo di amministrazione per spese correnti	(-)	0,00	0,00	0,00	0,00
Entrate non ricorrenti che non hanno dato copertura a impegni	(-)	0,00	0,00	0,00	0,00
<b>EQUILIBRIO DI PARTE CORRENTE AI FINI DELLA COPERTURA DI INVESTIMENTI PLURIENNALI</b>		<b>0,00</b>	<b>4.644.458,95</b>	<b>5.136.955,23</b>	<b>9.639.049,62</b>

Nota: il prospetto prende in considerazione solo gli anni in cui vige l'attuale decreto D.Lgs. 118/11.

## 1.5 INDICATORI FINANZIARI ED ECONOMICI

L'analisi dello stato strutturale dell'Ente è effettuata attraverso una serie di indicatori che interessano aspetti diversi della gestione dell'Ente, definendo rapporti tra valori finanziari e fisici (ad esempio la pressione tributaria per abitante o la spesa corrente per abitante) o rapporti tra valori esclusivamente finanziari (ad esempio il grado di autonomia impositiva o il grado di autonomia finanziaria).

Il raffronto dei valori del Rendiconto della Gestione 2018 con i dati relativi ai Rendiconti 2017 e 2016 permette di valutare i risultati conseguiti dall'Amministrazione nel triennio, sebbene sia necessario tener conto della riclassificazione di alcune voci che rende tali valori non omogenei e quindi non perfettamente confrontabili.

### GRADO DI AUTONOMIA FINANZIARIA

Le entrate correnti costituiscono le risorse destinate alla gestione dei servizi comunali; di questo importo complessivo le entrate tributarie ed extratributarie indicano la parte direttamente o indirettamente reperita dall'Ente. I trasferimenti correnti dello Stato, regione ed altri Enti formano invece le entrate derivate, quali risorse di terzi destinate a finanziare parte della gestione corrente.

Il grado di autonomia finanziaria rappresenta un indice della capacità dell'Ente di reperire con mezzi propri le risorse necessarie al finanziamento di tutte le spese di funzionamento dell'apparato comunale, erogazione di servizi ecc...

L'analisi dell'autonomia finanziaria assume una crescente rilevanza in un periodo di forte decentramento e di progressiva fiscalizzazione locale. Il sistema finanziario degli Enti locali, in passato basato prevalentemente sui trasferimenti statali, è ora basato sull'autonomia finanziaria dei Comuni, ossia sulla capacità dell'Ente di reperire, con mezzi propri, le risorse da destinare al soddisfacimento dei bisogni della collettività.

L'Ente per mantenere in essere i propri servizi istituzionali e non può contare sempre meno sui trasferimenti che gli derivano dallo Stato e da altri Enti pubblici; deve quindi focalizzare la propria attenzione sulle entrate proprie e sulla gestione di servizi in modo da realizzare il massimo delle economicità ed efficienza al fine di liberare risorse per altri servizi.

<i>INDICE</i>		<i>2016</i>	<i>2017</i>	<i>2018</i>
Autonomia Finanziaria=	Entrate Tributarie + Extratributarie	100,000%	99,911%	100,000%
	Entrate Correnti			

## PRESSIONE FISCALE LOCALE E RESTITUZIONE ERARIALE PRO-CAPITE

Sono indicatori che consentono di individuare l'onere che grava sul cittadino per usufruire dei servizi forniti dall'Ente.

INDICE		2016	2017	2018
Pressione entrate proprie pro-capite =	Entrate Tributarie + Extratributarie	174,09	172,65	183,38
	N.Abitanti			

## GRADO DI RIGIDITÀ DEL BILANCIO

L'amministrazione dell'Ente nell'utilizzo delle risorse comunali è libera nella misura in cui il bilancio non è prevalentemente vincolato da impegni di spesa a lungo termine già assunti in precedenti esercizi. Conoscere, pertanto, il grado di rigidità del bilancio permette di individuare quale sia il margine di operatività per assumere nuove decisioni o iniziative economiche e finanziarie.

INDICE		2016	2017	2018
Rigidità strutturale=	Spese Personale + Rimborso mutui e interessi	2,328%	2,202%	2,159%
	Entrate Correnti			

Le spese fisse impegnate, per prassi, sono le spese del personale, le spese per il rimborso della quota capitale e interesse dei mutui. Quanto più il valore si avvicina all'unità tanto minori sono le possibilità di manovra dell'amministrazione che si trova con gran parte delle risorse correnti già utilizzate per il finanziamento delle spese per il personale e il rimborso della quota capitale e interessi dei mutui in scadenza.

In realtà, il grado di rigidità strutturale è notevolmente superiore all'indice sopra calcolato, in quanto sarebbero da considerare anche tutti i costi di funzionamento delle strutture (costi per consumo acqua, gas, energia elettrica, spese telefoniche, le imposte ecc..).

Volendo scomporre il grado di rigidità strutturale complessivo sopra evidenziato nelle due voci relative al costo del personale e al costo dei mutui si possono ottenere questi ulteriori indici:

<i>INDICE</i>		<i>2016</i>	<i>2017</i>	<i>2018</i>
Rigidità per costo personale=	Spese Personale	2,239%	2,168%	2,159%
	Entrate Correnti			

<i>INDICE</i>		<i>2016</i>	<i>2017</i>	<i>2018</i>
Rigidità per indebitamento=	Rimborso mutui e interessi	0,089%	0,034%	0,000%
	Entrate Correnti			

### GRADO DI RIGIDITÀ PRO-CAPITE

Come accennato precedentemente, per prassi, i principali fattori di rigidità a lungo termine sono il costo del personale ed il livello di indebitamento. Questi fattori devono essere riportati alla dimensione sociale del Comune individuandone la ricaduta diretta sul cittadino

<i>INDICE</i>		<i>2016</i>	<i>2017</i>	<i>2018</i>
Rigidità strutturale pro-capite=	Spese Personale + Rimborso mutui e interessi	4,05	3,81	3,96
	N.Abitanti			

<i>INDICE</i>		<i>2016</i>	<i>2017</i>	<i>2018</i>
Rigidità costo del personale pro-capite=	Spese Personale	3,90	3,75	3,96
	N.Abitanti			

<i>INDICE</i>		<i>2016</i>	<i>2017</i>	<i>2018</i>
Rigidità indebitamento pro-capite=	Rimborso mutui e interessi	0,16	0,06	0,00
	N.Abitanti			

## COSTO DEL PERSONALE

L'erogazione dei servizi è essenzialmente basata sulla struttura organizzativa dell'Ente, nella quale l'onere del personale assume un'importanza preponderante su ogni altro fattore produttivo impiegato.

Il costo del personale può essere visto come:

- parte del costo complessivo del totale delle spese correnti: in questo caso si evidenzia l'incidenza del costo del personale sul totale delle spese correnti del titolo 1°, oppure come costo medio pro-capite dato dal rapporto costo del personale/n° abitanti:
- rigidità costo del personale dato dal rapporto tra il totale delle spese per il personale e il totale delle entrate correnti; in pratica viene analizzato quanto delle entrate correnti è utilizzato per il finanziamento delle spese per il personale.

Gli indicatori sotto riportati, analizzano la spesa per il personale negli aspetti sopra descritti.

INDICE		2016	2017	2018
Incidenza spesa personale sulla spesa corrente=	Spesa Personale	2,609%	2,438%	2,634%
	Spese Correnti del titolo 1°			

INDICE		2016	2017	2018
Rigidità per costo personale pro-capite=	Spesa Personale	3,90	3,75	3,96
	N.Abitanti			

## PARAMETRI DI DEFICIT STRUTTURALE

I parametri di deficit strutturale, meglio individuati come indicatori di sospetta situazione di deficitarietà strutturale, sono dei particolari tipi di indice previsti dal legislatore e applicati nei confronti di tutti gli Enti locali. Lo scopo di questi indici è fornire agli organi centrali un indizio, anche statistico, che riveli il grado di solidità della situazione finanziaria dell'Ente, o per meglio dire, che indichi l'assenza di una condizione di pre-dissesto strutturale.

Secondo la norma, infatti, sono considerati in condizioni strutturalmente deficitarie gli Enti locali che presentano gravi e incontrovertibili condizioni di squilibrio individuate dalla presenza di almeno la metà degli indicatori con un valore non coerente (fuori media) con il corrispondente dato di riferimento nazionale.

Parametro	Tipologia indicatore	Soglia	Valore	SÌ	NO
P1	1.1 Incidenza spese rigide (ripiano disavanzo, personale e debito) su entrate correnti	deficitario se maggiore del 48%	3,00		X
P2	2.8 Incidenza degli incassi delle entrate proprie sulle previsioni definitive di parte corrente	deficitario se minore del 22%	41,00		X
P3	3.2 Anticipazioni chiuse solo	deficitario se	0,00		X

	contabilmente	maggiore di 0			
P4	10.3 Sostenibilità debiti finanziari	deficitario se maggiore del 16%	0,00		X
P5	12.4 Sostenibilità disavanzo effettivamente a carico dell'esercizio	deficitario se maggiore del 1,20%	0,00		X
P6	13.1 Debiti riconosciuti e finanziati	deficitario se maggiore del 1,00%	0,00		X
P7	13.2 + 13.3 Debiti in corso di riconoscimento + Debiti riconosciuti e in corso di finanziamento	deficitario se maggiore dello 0,60%	0,00		X
P8	Effettiva capacità di riscossione	deficitario se minore del 47%	47,00	X	
<b>Sulla base dei parametri suindicati l'Ente è da considerarsi in condizioni strutturalmente deficitarie</b>					<b>X</b>



## 1.6 VERIFICA RISPETTO DEI VINCOLI DI FINANZA PUBBLICA

In merito al rispetto degli obiettivi dei vincoli di finanza pubblica per l'esercizio 2018, ai sensi della Legge 243/2012, come modificata dalla Legge 164/2016, il Consorzio pur non essendo sottoposto ai vincoli di pareggio del bilancio presenta una situazione di rispetto del pareggio di bilancio, come sotto illustrato. Il rendiconto alla data del 31/12/2018 risulta essere in equilibrio come da tabella degli equilibri allegata alla delibera di approvazione dello schema di rendiconto.

<i>Equilibrio Entrate Finali - Spese Finali</i>		<i>Competenza 2018</i>	<i>Competenza 2019</i>	<i>Competenza 2020</i>
AA) Avanzo di amministrazione per investimenti	(+)	0,00	0,00	0,00
A1) Fondo pluriennale vincolato di entrata per spese correnti	(+)	3.915.269,30	0,00	0,00
A2) Fondo pluriennale vincolato di entrata in conto capitale al netto delle quote finanziate da debito	(+)	1.141.024,39	0,00	0,00
A3) Fondo pluriennale vincolato di entrata per partite finanziarie	(+)	0,00	0,00	0,00
A4) Fondo pluriennale vincolato di entrata che finanzia gli impegni cancellati definitivamente dopo l'approvazione del rendiconto dell'anno precedente	(-)	0,00	0,00	0,00
A) Fondo pluriennale vincolato di entrata (A1 + A2 + A3 - A4)	(+)	5.056.293,69	0,00	0,00
B) Titolo 1 - Entrate correnti di natura tributaria, contributiva e perequativa	(+)	0,00	0,00	0,00
-) Titolo 2 - Trasferimenti correnti	(+)	0,00	0,00	0,00
-) Trasferimenti correnti da escludere dai saldi finanza pubblica	(-)	0,00	0,00	0,00
C) Titolo 2 - Trasferimenti correnti validi ai fini dei saldi finanza pubblica	(+)	0,00	0,00	0,00
D) Titolo 3 - Entrate extratributarie	(+)	46.903.320,35	46.822.984,91	46.822.984,91
E) Titolo 4 - Entrate in c/capitale	(+)	98.305,69	0,00	0,00
F) Titolo 5 - Entrate da riduzione di attività finanziarie	(+)	0,00	0,00	0,00
G) SPAZI FINANZIARI ACQUISITI (1)	(+)	0,00	0,00	0,00
H1) Titolo 1 - Spese correnti al netto del fondo pluriennale vincolato	(+)	54.591.079,94	45.714.858,93	45.714.858,93
H2) Fondo pluriennale vincolato di parte corrente (dal 2020 quota finanziata da entrate finali)	(+)	0,00	0,00	0,00
H3) Fondo crediti di dubbia esigibilità di parte corrente	(-)	11.229,12	11.229,12	11.229,12
H4) Fondo contenzioso (destinato a confluire nel risultato di amministrazione)	(-)	0,00	0,00	0,00
H5) Altri accantonamenti (destinati a confluire nel risultato di amministrazione) (2)	(-)	6.768.587,13	4.299.493,91	4.299.493,91
<b>H) Titolo 1 - Spese correnti valide ai fini dei saldi di finanza pubblica (H=H1+H2-H3-H4-H5)</b>	<b>(-)</b>	<b>47.811.263,69</b>	<b>41.404.135,90</b>	<b>41.404.135,90</b>
I1) Titolo 2 - Spese in c/ capitale al netto del fondo pluriennale vincolato	(+)	2.849.511,31	1.108.125,98	1.108.125,98
I2) Fondo pluriennale vincolato in c/capitale al netto delle quote finanziate da debito (dal 2020 quota finanziata da entrate finali)	(+)	0,00	0,00	0,00
I3) Fondo crediti di dubbia esigibilità in c/capitale	(-)	0,00	0,00	0,00
I4) Altri accantonamenti (destinati a confluire nel risultato di amministrazione) (2)	(-)	0,00	0,00	0,00
<b>I) Titolo 2 - Spese in c/capitale valide ai fini dei saldi di finanza pubblica (I=I1+I2-I3-I4)</b>	<b>(-)</b>	<b>2.849.511,31</b>	<b>1.108.125,98</b>	<b>1.108.125,98</b>
L1) Titolo 3 - Spese per incremento di attività finanziaria al netto del fondo pluriennale vincolato	(+)	0,00	0,00	0,00
L2) Fondo pluriennale vincolato per partite finanziarie (dal 2020 quota finanziata da entrate finali)	(+)	0,00	0,00	0,00

<b>L) Titolo 3 - Spese per incremento di attività finanziaria (L=L1+L2)</b>	(-)	<b>0,00</b>	<b>0,00</b>	<b>0,00</b>
M) SPAZI FINANZIARI CEDUTI(1)	(-)	0,00	0,00	0,00
<b>N) EQUILIBRIO DI BILANCIO AI SENSI DELL'ARTICOLO 9 DELLA LEGGE N. 243/2012 (3) (N=AA+A+B+C+D+E+F+G-H-I-L-M)</b>		<b>1.397.144,73</b>	<b>4.310.723,03</b>	<b>4.310.723,03</b>

## 1.7 TEMPESTIVITÀ DI PAGAMENTO

Come istituito dalla L. 89/2014 (già DL 66/2014) e dal D.P.C.M del 22/09/2014, le pubbliche amministrazioni elaborano un indicatore trimestrale e annuale dei propri tempi medi di pagamento relativi agli acquisti di beni, servizi e forniture, denominato: «indicatore trimestrale o annuale di tempestività dei pagamenti».

L'indicatore di tempestività dei pagamenti è calcolato come la somma, per ciascuna fattura emessa a titolo corrispettivo di una transazione commerciale, dei giorni effettivi intercorrenti tra la data di scadenza della fattura o richiesta equivalente di pagamento e la data di pagamento ai fornitori moltiplicata per l'importo dovuto, rapportata alla somma degli importi pagati nel periodo di riferimento.

Ai fini del calcolo dell'indicatore si intende per:

- "transazione commerciale": i contratti, comunque denominati, tra imprese e pubbliche amministrazioni, che comportano, in via esclusiva o prevalente, la consegna di merci o la prestazione di servizi contro il pagamento di un prezzo;
- "giorni effettivi": tutti i giorni da calendario, compresi i festivi;
- "data di pagamento": la data di trasmissione dell'ordinativo di pagamento in tesoreria;
- "data di scadenza": i termini previsti dall'art. 4 del decreto legislativo 9 ottobre 2002, n. 231, come modificato dal decreto legislativo 9 novembre 2012, n. 192;
- "importo dovuto": la somma da pagare entro il termine contrattuale o legale di pagamento, comprese le imposte, i dazi, le tasse o gli oneri applicabili indicati nella fattura o nella richiesta equivalente di pagamento.

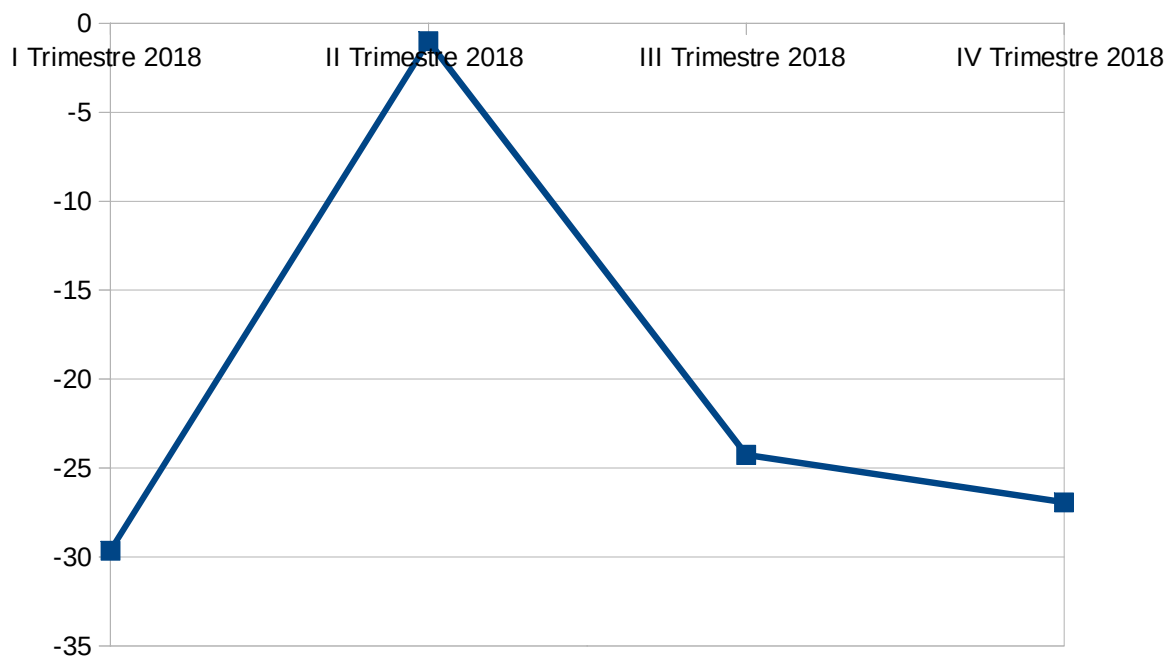
Sono esclusi dal calcolo i periodi in cui la somma era inesigibile essendo la richiesta di pagamento oggetto di contestazione o contenzioso.

Come si evince dai dati risultanti dai grafici esposti di seguito, l'Ente si è prefissato da tempo l'intento di migliorare costantemente le tempistiche di pagamento, facendo soprattutto ricorso a tecnologie e meccanismi quali la fattura elettronica, gli atti di liquidazione informatico e la firma digitale che permettono uno snellimento dei tempi operativi di pagamento.

**PROSPETTO DELL'INDICE TRIMESTRALE E ANNUALE DI TEMPESTIVITÀ DEI PAGAMENTI**

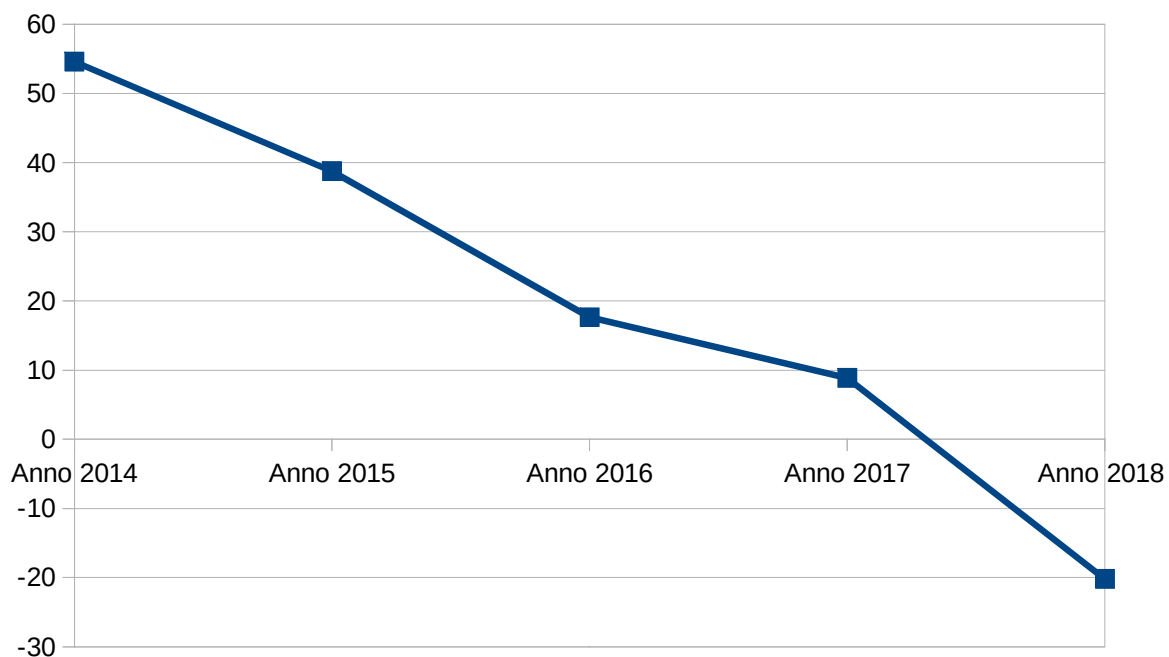
I Trimestre 2018	II Trimestre 2018	III Trimestre 2018	IV Trimestre 2018	Anno 2018
-29,65	-1,00	-24,26	-26,93	-20,18

Nota: il prospetto prende in considerazione solo gli anni in cui vige l'istituzione del calcolo sancito dal D.P.C.M del 22/09/2014

**PROSPETTO PLURIENNALE DELL'INDICE ANNUALE DI TEMPESTIVITÀ DEI PAGAMENTI**

Anno 2014	Anno 2015	Anno 2016	Anno 2017	Anno 2018
54,59	38,76	17,65	8,87	-20,18

Nota: il prospetto prende in considerazione solo gli anni in cui vige l'istituzione del calcolo sancito dal D.P.C.M del 22/09/2014



## 2 - ANALISI DEGLI STANZIAMENTI

### 2.1 PREVISIONI APPROVATE

	<b>ENTRATA</b>		
	<i>Competenza</i>	<i>Residuo</i>	<i>Cassa</i>
<i>Fondo di Cassa</i>			10.553.300,68
<i>Utilizzo Avanzo di Amm.ne</i>	0,00	0,00	0,00
<i>F.P.V. parte corrente</i>	0,00	0,00	0,00
<i>F.P.V. c/capitale</i>	0,00	0,00	0,00
<i>Titolo 1</i>	0,00	0,00	0,00
<i>Titolo 2</i>	0,00	8.134,89	8.134,89
<i>Titolo 3</i>	47.361.314,28	32.674.003,05	80.035.317,33
<i>Titolo 4</i>	0,00	94.068,69	94.068,69
<i>Titolo 5</i>	0,00	0,00	0,00
<i>Titolo 6</i>	0,00	0,00	0,00
<i>Titolo 7</i>	10.000.000,00	12.158.401,53	22.158.401,53
<i>Titolo 9</i>	5.361.000,00	155.598,56	5.516.598,56
<b>TOTALE</b>	<b>62.722.314,28</b>	<b>45.090.206,72</b>	<b>118.365.821,68</b>

	<b>SPESA</b>		
	<i>Competenza</i>	<i>Residuo</i>	<i>Cassa</i>
<i>Disavanzo di Amm.ne</i>	0,00	0,00	0,00
<i>Titolo 1</i>	46.253.188,30	18.339.311,25	60.381.781,15
<i>Titolo 2</i>	1.108.125,98	1.655.613,58	2.763.739,56
<i>Titolo 3</i>	0,00	26.301,54	26.301,54
<i>Titolo 4</i>	0,00	115.000,00	115.000,00
<i>Titolo 5</i>	10.000.000,00	12.023.088,64	22.023.088,64
<i>Titolo 7</i>	5.361.000,00	278.657,38	5.639.657,38
<b>TOTALE</b>	<b>62.722.314,28</b>	<b>32.437.972,39</b>	<b>90.949.568,27</b>

## 2.2 VARIAZIONI DI BILANCIO

### VARIAZIONI DI BILANCIO

<i>Provvedimento</i>	<i>Numero</i>	<i>Data</i>	<i>Tipo</i>	<i>Descrizione</i>	<i>Saldo di Competenza</i>	<i>Saldo di Cassa</i>
DELIBERA DEL CONSIGLIO DI AMMINISTRAZIONE	14	16/03/2018	Competenza e Cassa	RIACCERTAMENTO ORDINARIO RESIDUI ATTIVI E PASSIVI, CALCOLO DEL FONDO PLURIENNALE VINCOLATO AL 01 GENNAIO 2018 E CONSEQUENTE TERZA VARIAZIONE AL BILANCIO DI PREVISIONE 2018-2020.	0,00	-5.056.293,69
ASSEMBLEA DEI SINDACI	15	26/11/2018	Competenza e Cassa	DEFINIZIONE DELLA SITUAZIONE DEBITORIA/CREDITORIA DEI COMUNI DI COVAR 14 A SETTEMBRE 2018. MODIFICA DEL VINCOLO DELLE QUOTE DEL FONDO SVALUTAZIONE CREDITI E CONSEQUENTE SESTA VARIAZIONE DI BILANCIO. APPROVAZIONE	0,00	-1.723.549,16

**VARIAZIONI DI BILANCIO CHE COINVOLGONO L'AVANZO DI AMMINISTRAZIONE**

<i>Provvedimento</i>	<i>Numero</i>	<i>Data</i>	<i>Descrizione</i>	<i>Saldo</i>
ASSEMBLEA DEI SINDACI	8	12/07/2018	QUARTA VARIAZIONE BILANCIO DI PREVISIONE PERIODO 2018 - 2020.	4.018.881,56
ASSEMBLEA DEI SINDACI	15	26/11/2018	DEFINIZIONE DELLA SITUAZIONE DEBITORIA/CREDITORIA DEI COMUNI DI COVAR 14 A SETTEMBRE 2018. MODIFICA DEL VINCOLO DELLE QUOTE DEL FONDO SVALUTAZIONE CREDITI E CONSEGUENTE SESTA VARIAZIONE DI BILANCIO. APPROVAZIONE	-1.723.549,16

**VARIAZIONI DI BILANCIO CHE COINVOLGONO IL FONDO DI RISERVA**

<i>Provvedimento</i>	<i>Numero</i>	<i>Data</i>	<i>Descrizione</i>	<i>Saldo</i>
DELIBERA DEL CONSIGLIO DI AMMINISTRAZIONE	13	21/03/2018	PRIMO PRELEVAMENTO DAL FONDO DI RISERVA 2018. SECONDA VARIAZIONE DEL BILANCIO DI PREVISIONE 2018-2020.	-70.000,00
ASSEMBLEA DEI SINDACI	8/2	12/07/2018	QUARTA VARIAZIONE BILANCIO DI PREVISIONE PERIODO 2018 - 2020. PROPOSTA ALL'ASSEMBLEA CONSORTILE.	-150.000,00
DELIBERA DEL CONSIGLIO DI AMMINISTRAZIONE	48	31/10/2018	TERZO PRELEVAMENTO DAL FONDO DI RISERVA 2018. OTTAVA VARIAZIONE BILANCIO DI PREVISIONE PERIODO 2018 – 2020. APPROVAZIONE.	-47.000,00
DELIBERA DEL CONSIGLIO DI AMMINISTRAZIONE	55	05/12/2018	QUARTO PRELIEVO DAL FONDO DI RISERVA. APPROVAZIONE	-7.000,00
DELIBERA DEL CONSIGLIO DI AMMINISTRAZIONE	62	19/12/2018	QUINTO PRELIEVO DAL FONDO DI RISERVA 2018	-300.000,00

## 2.3 ASSESTAMENTO DI BILANCIO

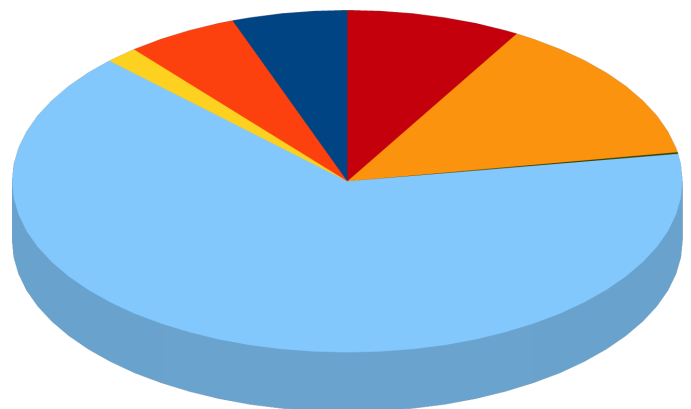
### ASSESTATO DI COMPETENZA

	ENTRATA							SPESA					
	Previsione	Percentuale sul totale	Assestato	Percentuale sul totale	Differenza	Percentuale di variazione		Previsione	Percentuale sul totale	Assestato	Percentuale sul totale	Differenza	Percentuale di variazione
Utilizzo Avanzo di Amm.ne	0,00	0,000%	4.018.881,56	5,565%	4.018.881,56								
F.P.V. di parte corrente	0,00	0,000%	3.915.269,30	5,421%	3.915.269,30								
F.P.V. in c/capitale	0,00	0,000%	1.141.024,39	1,580%	1.141.024,39		Disavanzo di Amm.ne	0,00	0,000%	0,00	0,000%	0,00	0,000%
Titolo 1	0,00	0,000%	0,00	0,000%	0,00	0,000%	Titolo 1	46.253.188,30	73,743%	52.911.903,81	73,263%	6.658.715,51	14,396%
Titolo 2	0,00	0,000%	0,00	0,000%	0,00	0,000%	Titolo 2	1.108.125,98	1,767%	2.856.511,31	3,955%	1.748.385,33	157,779%
Titolo 3	47.361.314,28	75,510%	46.954.693,38	65,014%	-406.620,90	-0,859%	Titolo 3	0,00	0,000%	0,00	0,000%	0,00	0,000%
Titolo 4	0,00	0,000%	98.305,69	0,136%	98.305,69		Titolo 4	0,00	0,000%	359.759,20	0,498%	359.759,20	
Titolo 5	0,00	0,000%	0,00	0,000%	0,00	0,000%	Titolo 5	10.000.000,00	15,943%	10.000.000,00	13,846%	0,00	0,000%
Titolo 6	0,00	0,000%	0,00	0,000%	0,00	0,000%	Titolo 7	5.361.000,00	8,547%	6.094.000,00	8,438%	733.000,00	13,673%
Titolo 7	10.000.000,00	15,943%	10.000.000,00	13,846%	0,00	0,000%	TOTALE	62.722.314,28	100,000%	72.222.174,32	100,000%	9.499.860,04	15,146%
Titolo 9	5.361.000,00	8,547%	6.094.000,00	8,438%	733.000,00	13,673%							
TOTALE	62.722.314,28	100,000%	72.222.174,32	100,000%	9.499.860,04	15,146%							



### ENTRATA

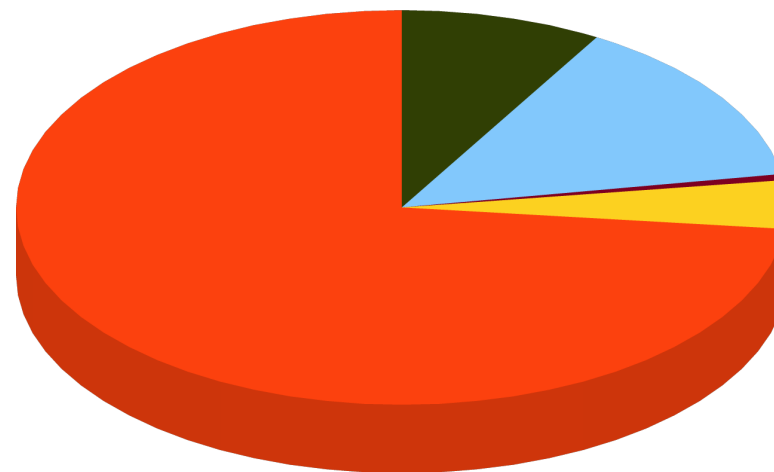
Assestato di Competenza



- Utilizzo Avanzo di Amm.ne
- F.P.V. di parte corrente
- F.P.V. in c/capitale
- Titolo 1
- Titolo 2
- Titolo 3
- Titolo 4
- Titolo 5
- Titolo 6
- Titolo 7
- Titolo 9

### SPESA

Assestato di Competenza



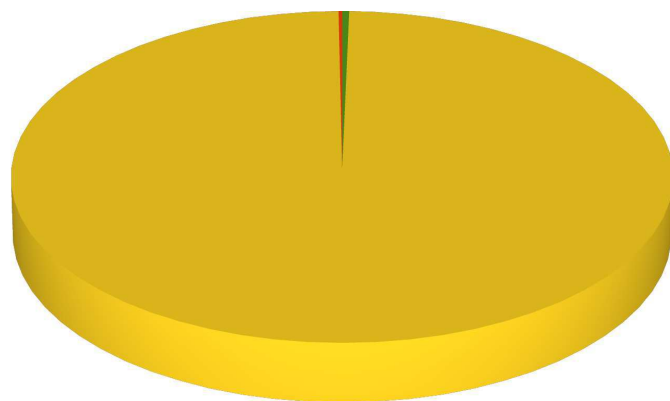
- Disavanzo di Amm.ne
- Titolo 1
- Titolo 2
- Titolo 3
- Titolo 4
- Titolo 5
- Titolo 7

**ASSESTATO DI RESIDUO**

<b>ENTRATA</b>						
	<i>Previsione</i>	<i>Percentuale sul totale</i>	<i>Assestato</i>	<i>Percentuale sul totale</i>	<i>Differenza</i>	<i>Percentuale di variazione</i>
<i>Titolo 1</i>	0,00	0,000%	0,00	0,000%	0,00	0,000%
<i>Titolo 2</i>	8.134,89	0,018%	48.234,89	0,183%	40.100,00	492,938%
<i>Titolo 3</i>	32.674.003,05	72,464%	26.088.623,16	99,141%	-6.585.379,89	-20,155%
<i>Titolo 4</i>	94.068,69	0,209%	94.068,69	0,357%	0,00	0,000%
<i>Titolo 5</i>	0,00	0,000%	0,00	0,000%	0,00	0,000%
<i>Titolo 6</i>	0,00	0,000%	0,00	0,000%	0,00	0,000%
<i>Titolo 7</i>	12.158.401,53	26,965%	0,00	0,000%	-12.158.401,53	-100,000%
<i>Titolo 9</i>	155.598,56	0,345%	83.806,51	0,318%	-71.792,05	-46,139%
<b>TOTALE</b>	<b>45.090.206,72</b>	<b>100,000%</b>	<b>26.314.733,25</b>	<b>100,000%</b>	<b>-18.775.473,47</b>	<b>-41,640%</b>

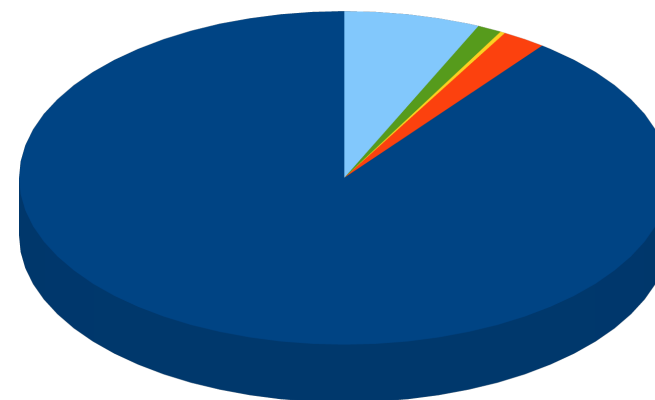
<b>SPESA</b>						
	<i>Previsione</i>	<i>Percentuale sul totale</i>	<i>Assestato</i>	<i>Percentuale sul totale</i>	<i>Differenza</i>	<i>Percentuale di variazione</i>
<i>Titolo 1</i>	18.339.311,25	56,537%	9.651.644,91	89,582%	-8.687.666,34	-47,372%
<i>Titolo 2</i>	1.655.613,58	5,104%	236.064,10	2,191%	-1.419.549,48	-85,742%
<i>Titolo 3</i>	26.301,54	0,081%	26.301,54	0,244%	0,00	0,000%
<i>Titolo 4</i>	115.000,00	0,355%	130.367,02	1,210%	15.367,02	13,363%
<i>Titolo 5</i>	12.023.088,64	37,065%	0,00	0,000%	-12.023.088,64	-100,000%
<i>Titolo 7</i>	278.657,38	0,859%	729.749,94	6,773%	451.092,56	161,881%
<b>TOTALE</b>	<b>32.437.972,39</b>	<b>100,000%</b>	<b>10.774.127,51</b>	<b>100,000%</b>	<b>-21.663.844,88</b>	<b>-66,785%</b>

**ENTRATA**  
Assestato di Residuo



■ Titolo 1 ■ Titolo 2 ■ Titolo 3 ■ Titolo 4 ■ Titolo 5 ■ Titolo 6

**SPESA**  
Assestato di Residuo



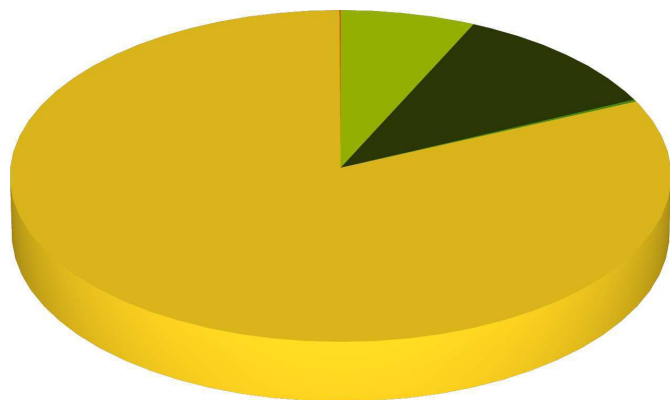
■ Titolo 1 ■ Titolo 2 ■ Titolo 3 ■ Titolo 4 ■ Titolo 5 ■ Titolo 7

**ASSESTATO DI CASSA**

<b>ENTRATA</b>						
	<i>Previsione</i>	<i>Percentuale sul totale</i>	<i>Assestato</i>	<i>Percentuale sul totale</i>	<i>Differenza</i>	<i>Percentuale di variazione</i>
<i>Fondo di Cassa</i>	10.553.300,68	8,916%	13.303.782,29	12,946%	2.750.481,61	26,063%
<i>Titolo 1</i>	0,00	0,000%	0,00	0,000%	0,00	0,000%
<i>Titolo 2</i>	8.134,89	0,007%	48.234,89	0,047%	40.100,00	492,938%
<i>Titolo 3</i>	80.035.317,33	67,617%	73.043.316,54	71,078%	-6.992.000,79	-8,736%
<i>Titolo 4</i>	94.068,69	0,079%	192.374,38	0,187%	98.305,69	104,504%
<i>Titolo 5</i>	0,00	0,000%	0,00	0,000%	0,00	0,000%
<i>Titolo 6</i>	0,00	0,000%	0,00	0,000%	0,00	0,000%
<i>Titolo 7</i>	22.158.401,53	18,720%	10.000.000,00	9,731%	-12.158.401,53	-54,870%
<i>Titolo 9</i>	5.516.598,56	4,661%	6.177.806,51	6,012%	661.207,95	11,986%
<b>TOTALE</b>	<b>118.365.821,68</b>	<b>100,000%</b>	<b>102.765.514,61</b>	<b>100,000%</b>	<b>-15.600.307,07</b>	<b>-13,180%</b>

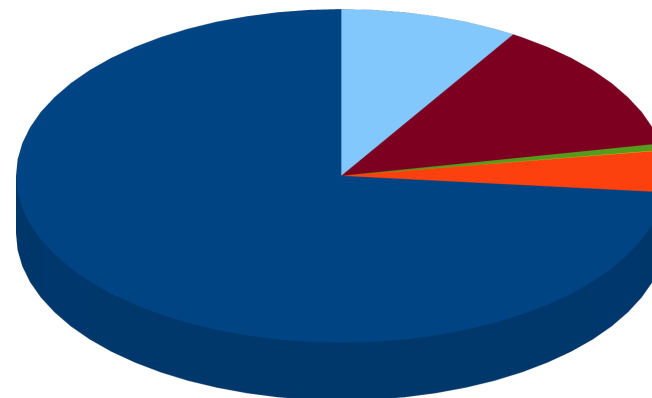
<b>SPESA</b>						
	<i>Previsione</i>	<i>Percentuale sul totale</i>	<i>Assestato</i>	<i>Percentuale sul totale</i>	<i>Differenza</i>	<i>Percentuale di variazione</i>
<i>Titolo 1</i>	60.381.781,15	66,390%	56.459.030,07	73,427%	-3.922.751,08	-6,497%
<i>Titolo 2</i>	2.763.739,56	3,039%	3.092.575,41	4,022%	328.835,85	11,898%
<i>Titolo 3</i>	26.301,54	0,029%	26.301,54	0,034%	0,00	0,000%
<i>Titolo 4</i>	115.000,00	0,126%	490.126,22	0,637%	375.126,22	326,197%
<i>Titolo 5</i>	22.023.088,64	24,215%	10.000.000,00	13,005%	-12.023.088,64	-54,593%
<i>Titolo 7</i>	5.639.657,38	6,201%	6.823.749,94	8,874%	1.184.092,56	20,996%
<b>TOTALE</b>	<b>90.949.568,27</b>	<b>100,000%</b>	<b>76.891.783,18</b>	<b>100,000%</b>	<b>-14.057.785,09</b>	<b>-15,457%</b>

Entrata  
Assestato di Cassa



■ Titolo 1 ■ Titolo 2 ■ Titolo 3 ■ Titolo 4 ■ Titolo 5 ■ Titolo 6 ■ Titolo 7 ■ Titolo 9

SPESA  
Assestato di Cassa

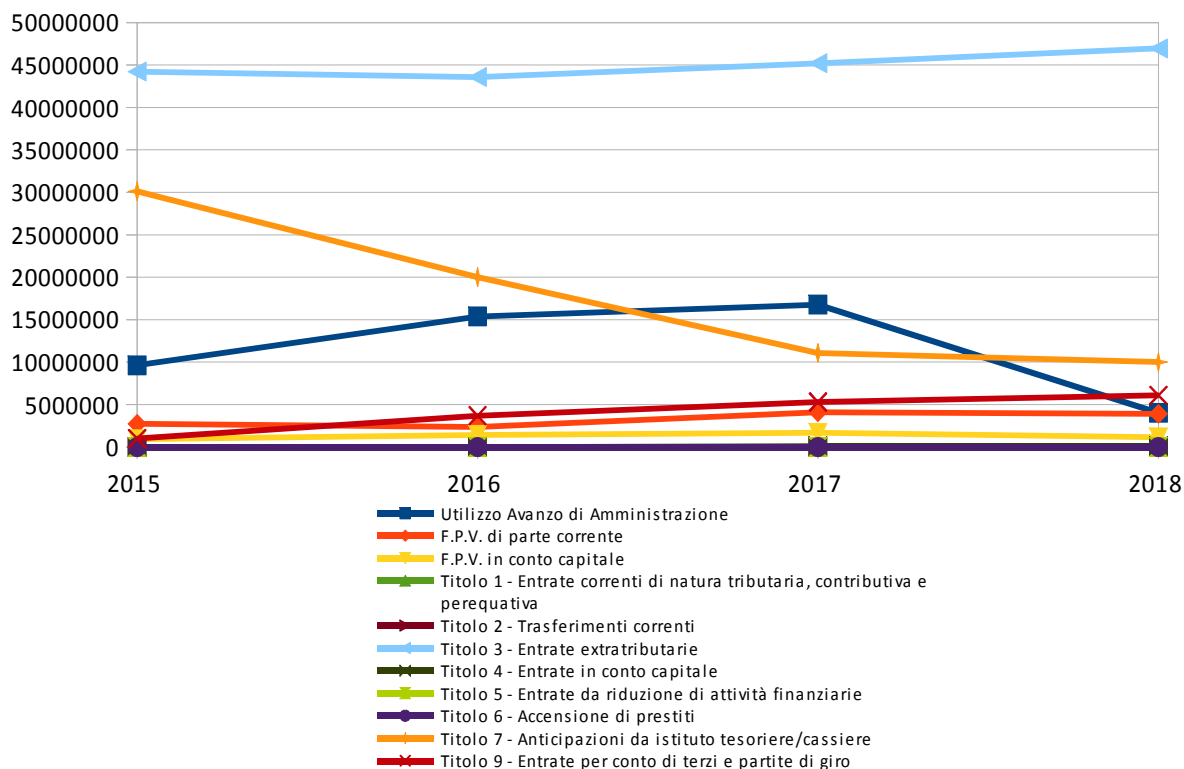


■ Titolo 1 ■ Titolo 2 ■ Titolo 3 ■ Titolo 4 ■ Titolo 5 ■ Titolo 7

## ANDAMENTO DELL'ASSESTATO PLURIENNALE DELLE ENTRATE DI COMPETENZA

	2015	2016	2017	2018
Utilizzo Avanzo di Amministrazione	9.615.528,52	15.394.145,29	16.771.508,14	4.018.881,56
F.P.V. di parte corrente	2.719.747,10	2.365.224,40	4.100.113,21	3.915.269,30
F.P.V. in conto capitale	910.701,00	1.419.369,03	1.664.602,62	1.141.024,39
Titolo 1 - Entrate correnti di natura tributaria, contributiva e perequativa	0,00	0,00	0,00	0,00
Titolo 2 - Trasferimenti correnti	0,00	0,00	0,00	0,00
Titolo 3 - Entrate extratributarie	44.222.025,69	43.584.077,26	45.197.438,83	46.954.693,38
Titolo 4 - Entrate in conto capitale	0,00	0,00	108.861,80	98.305,69
Titolo 5 - Entrate da riduzione di attività finanziarie	0,00	0,00	0,00	0,00
Titolo 6 - Accensione di prestiti	0,00	0,00	0,00	0,00
Titolo 7 - Anticipazioni da istituto tesoriere/cassiere	30.124.084,47	20.000.000,00	11.073.718,00	10.000.000,00
Titolo 9 - Entrate per conto di terzi e partite di giro	1.004.000,00	3.694.000,00	5.297.720,91	6.094.000,00
<b>TOTALE</b>	<b>88.596.086,78</b>	<b>86.456.815,98</b>	<b>84.213.963,51</b>	<b>72.222.174,32</b>

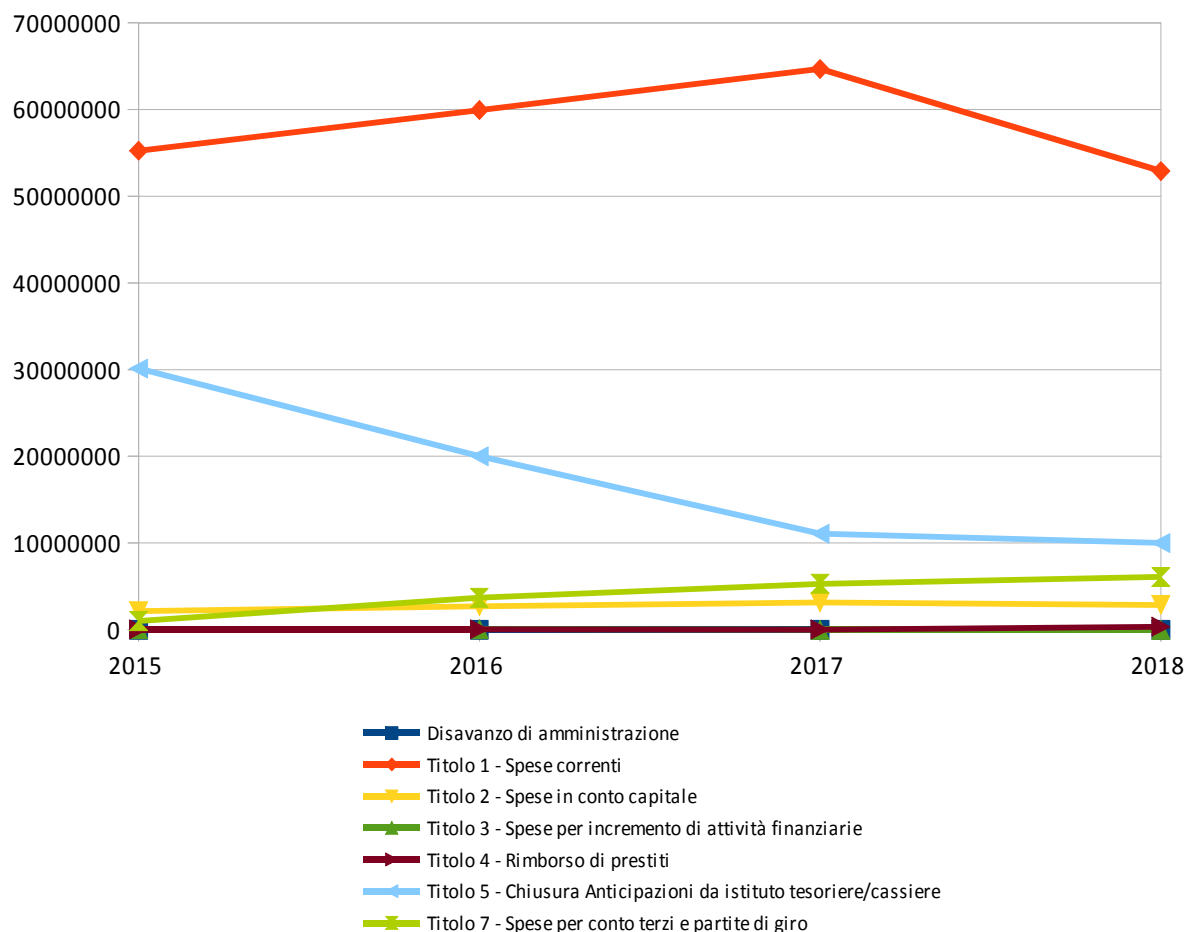
Nota: il prospetto prende in considerazione solo gli anni in cui vige l'attuale decreto D.Lgs. 118/11.



## ANDAMENTO DELL'ASSESTATO PLURIENNALE DELLE SPESE DI COMPETENZA

	2015	2016	2017	2018
Disavanzo di amministrazione	0,00	0,00	0,00	0,00
Titolo 1 - Spese correnti	55.242.983,74	59.937.734,35	64.679.643,49	52.911.903,81
Titolo 2 - Spese in conto capitale	2.137.982,99	2.716.744,51	3.147.514,09	2.856.511,31
Titolo 3 - Spese per incremento di attività finanziarie	46.668,56	67.970,10	0,00	0,00
Titolo 4 - Rimborso di prestiti	40.367,02	40.367,02	15.367,02	359.759,20
Titolo 5 - Chiusura Anticipazioni da istituto tesoriere/cassiere	30.124.084,47	20.000.000,00	11.073.718,00	10.000.000,00
Titolo 7 - Spese per conto terzi e partite di giro	1.004.000,00	3.694.000,00	5.297.720,91	6.094.000,00
<b>TOTALE</b>	<b>88.596.086,78</b>	<b>86.456.815,98</b>	<b>84.213.963,51</b>	<b>72.222.174,32</b>

Nota: il prospetto prende in considerazione solo gli anni in cui vige l'attuale decreto D.Lgs. 118/11.



### 3 - ANALISI DELLA GESTIONE DELLA COMPETENZA

#### 3.1 QUADRO GENERALE RIASSUNTIVO DELLA GESTIONE DI COMPETENZA

<b>ENTRATE</b>	Accertato 2015	Accertato 2016	Accertato 2017	Accertato 2018
Utilizzo Avanzo di Amm.ne	9.615.528,52	15.394.145,29	16.771.508,14	4.018.881,56
F.P.V. di parte corrente	2.719.747,10	2.365.224,40	4.100.113,21	3.915.269,30
F.P.V. in c/capitale	910.701,00	1.419.369,03	1.664.602,62	1.141.024,39
Titolo 1	0,00	0,00	0,00	0,00
Titolo 2	0,00	0,00	40.100,00	0,00
Titolo 3	44.294.871,92	45.256.933,58	44.880.408,48	47.671.596,85
Titolo 4	0,00	0,00	36.361,80	53.278,69
Titolo 5	0,00	0,00	0,00	0,00
<b>Totale Entrate Finali</b>	<b>44.294.871,92</b>	<b>45.256.933,58</b>	<b>44.956.870,28</b>	<b>47.724.875,54</b>
Titolo 6	0,00	0,00	0,00	7.104,35
Titolo 7	19.193.050,28	20.000.000,00	0,00	0,00
Titolo 9	407.030,50	1.866.604,16	4.464.704,09	4.505.397,20
<b>Totale dell'Esercizio</b>	<b>63.894.952,70</b>	<b>67.123.537,74</b>	<b>49.421.574,37</b>	<b>52.237.377,09</b>
<b>TOTALE COMPLESSIVO</b>	<b>77.140.929,32</b>	<b>86.302.276,46</b>	<b>71.957.798,34</b>	<b>61.312.552,34</b>
DISAVANZO DELL'ESERCIZIO	0,00	0,00	0,00	0,00
<b>TOTALE A PAREGGIO</b>	<b>77.140.929,32</b>	<b>86.302.276,46</b>	<b>71.957.798,34</b>	<b>61.312.552,34</b>

<b>SPESE</b>	Impegnato 2015	Impegnato 2016	Impegnato 2017	Impegnato 2018
Disavanzo di Amm.ne	0,00	0,00	0,00	0,00
Titolo 1	40.438.197,19	38.837.218,80	39.953.030,14	39.071.302,24
F.P.V. di parte corrente	2.365.224,40	4.100.113,21	3.915.269,30	3.016.201,31
Titolo 2	521.440,40	925.268,15	1.113.314,22	1.553.933,93
F.P.V. in c/capitale	1.419.369,03	1.664.602,62	1.141.024,39	719.879,58
Titolo 3	5.000,00	26.301,54	0,00	0,00
<b>Totale spese Finali</b>	<b>44.749.231,02</b>	<b>45.553.504,32</b>	<b>46.122.638,05</b>	<b>44.361.317,06</b>
Titolo 4	40.367,02	40.367,02	15.367,02	0,00
Titolo 5	19.057.737,39	20.000.000,00	0,00	0,00
Titolo 7	407.030,50	1.866.604,16	4.464.704,09	4.503.021,37
<b>Totale dell'Esercizio</b>	<b>64.254.365,93</b>	<b>67.460.475,50</b>	<b>50.602.709,16</b>	<b>48.864.338,43</b>
<b>TOTALE COMPLESSIVO</b>	<b>64.254.365,93</b>	<b>67.460.475,50</b>	<b>50.602.709,16</b>	<b>48.864.338,43</b>
AVANZO DI COMPETENZA	12.886.563,39	18.841.800,96	21.355.089,18	12.448.213,91
<b>TOTALE A PAREGGIO</b>	<b>77.140.929,32</b>	<b>86.302.276,46</b>	<b>71.957.798,34</b>	<b>61.312.552,34</b>

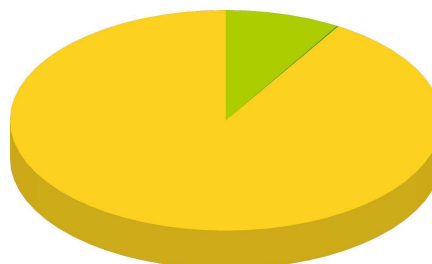
Nota: il prospetto prende in considerazione solo gli anni in cui vige l'attuale decreto D.Lgs. 118/11.



### 3.2 ANALISI DELL'ENTRATA

	Assestato	Percentuale sul totale	Accertato	Percentuale sul totale	Maggiori/Minori Entrate	Percentuale di realizzazione	Incassato	Percentuale sul totale	Da riportare	Percentuale di incasso
Utilizzo Av. Amm.ne	4.018.881,56	5,565%	4.018.881,56	6,555%	0,00	100,000%	4.018.881,56	8,906%	0,00	100,000%
F.P.V. di parte corrente	3.915.269,30	5,421%	3.915.269,30	6,386%	0,00	100,000%	3.915.269,30	8,677%	0,00	100,000%
F.P.V. in c/capitale	1.141.024,39	1,580%	1.141.024,39	1,861%	0,00	100,000%	1.141.024,39	2,529%	0,00	100,000%
Titolo 1	0,00	0,000%	0,00	0,000%	0,00	0,000%	0,00	0,000%	0,00	0,000%
Titolo 2	0,00	0,000%	0,00	0,000%	0,00	0,000%	0,00	0,000%	0,00	0,000%
Titolo 3	46.954.693,38	65,014%	47.671.596,85	77,752%	716.903,47	101,527%	31.652.438,15	70,145%	16.019.158,70	66,397%
Titolo 4	98.305,69	0,136%	53.278,69	0,087%	-45.027,00	54,197%	53.275,19	0,118%	3,50	99,993%
Titolo 5	0,00	0,000%	0,00	0,000%	0,00	0,000%	0,00	0,000%	0,00	0,000%
Titolo 6	0,00	0,000%	7.104,35	0,012%	7.104,35		0,00	0,000%	7.104,35	0,000%
Titolo 7	10.000.000,00	13,846%	0,00	0,000%	-10.000.000,00	0,000%	0,00	0,000%	0,00	0,000%
Titolo 9	6.094.000,00	8,438%	4.505.397,20	7,348%	-1.588.602,80	73,932%	4.343.429,93	9,625%	161.967,27	96,405%
<b>TOTALE</b>	<b>72.222.174,32</b>	<b>100,000%</b>	<b>61.312.552,34</b>	<b>100,000%</b>	<b>-10.909.621,98</b>	<b>84,894%</b>	<b>45.124.318,52</b>	<b>100,000%</b>	<b>16.188.233,82</b>	<b>73,597%</b>

Accertato di Competenza

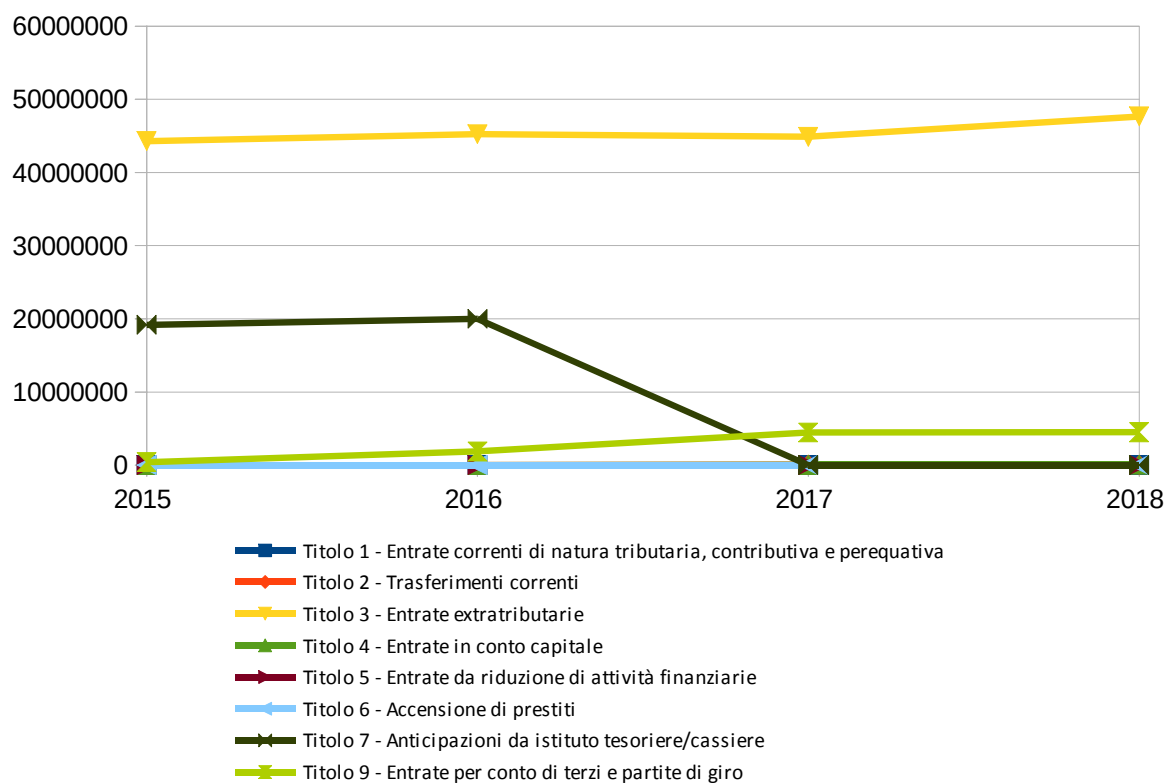


- Titolo 1
- Titolo 2
- Titolo 3
- Titolo 4
- Titolo 5
- Titolo 6
- Titolo 7
- Titolo 9

**PROSPETTO PLURIENNALE DELL'ACCERTATO DI COMPETENZA**

	2015	2016	2017	2018
Titolo 1 - Entrate correnti di natura tributaria, contributiva e perequativa	0,00	0,00	0,00	0,00
Titolo 2 - Trasferimenti correnti	0,00	0,00	40.100,00	0,00
Titolo 3 - Entrate extratributarie	44.294.871,92	45.256.933,58	44.880.408,48	47.671.596,85
Titolo 4 - Entrate in conto capitale	0,00	0,00	36.361,80	53.278,69
Titolo 5 - Entrate da riduzione di attività finanziarie	0,00	0,00	0,00	0,00
Titolo 6 - Accensione di prestiti	0,00	0,00	0,00	7.104,35
Titolo 7 - Anticipazioni da istituto tesoriere/cassiere	19.193.050,28	20.000.000,00	0,00	0,00
Titolo 9 - Entrate per conto di terzi e partite di giro	407.030,50	1.866.604,16	4.464.704,09	4.505.397,20
<b>TOTALE</b>	<b>63.894.952,70</b>	<b>67.123.537,74</b>	<b>49.421.574,37</b>	<b>52.237.377,09</b>

Nota: il prospetto prende in considerazione solo gli anni in cui vige l'attuale decreto D.Lgs. 118/11.



**ANALISI DELLE ENTRATE DI COMPETENZA PER TITOLO****TITOLO 1 - ENTRATE CORRENTI DI NATURA TRIBUTARIA, CONTRIBUTIVA E PEREQUATIVA**

	<i>Assestato</i>	<i>Percentuale sul totale</i>	<i>Accertato</i>	<i>Percentuale sul totale</i>	<i>Maggiori/Minori Entrate</i>	<i>Percentuale di realizzazione</i>	<i>Incassato</i>	<i>Percentuale sul totale</i>	<i>Da riportare</i>	<i>Percentuale di incasso</i>
Tipologia 0101 - Imposte tasse e proventi assimilati	0,00	0,000%	0,00	0,000%	0,00	0,000%	0,00	0,000%	0,00	0,000%
Tipologia 0104 - Compartecipazioni di tributi	0,00	0,000%	0,00	0,000%	0,00	0,000%	0,00	0,000%	0,00	0,000%
Tipologia 0301 - Fondi perequativi da Amministrazioni Centrali	0,00	0,000%	0,00	0,000%	0,00	0,000%	0,00	0,000%	0,00	0,000%
Tipologia 0302 - Fondi perequativi dalla Regione o Provincia autonoma	0,00	0,000%	0,00	0,000%	0,00	0,000%	0,00	0,000%	0,00	0,000%
<b>TOTALE</b>	<b>0,00</b>	<b>0,000%</b>	<b>0,00</b>	<b>0,000%</b>	<b>0,00</b>	<b>0,000%</b>	<b>0,00</b>	<b>0,000%</b>	<b>0,00</b>	<b>0,000%</b>

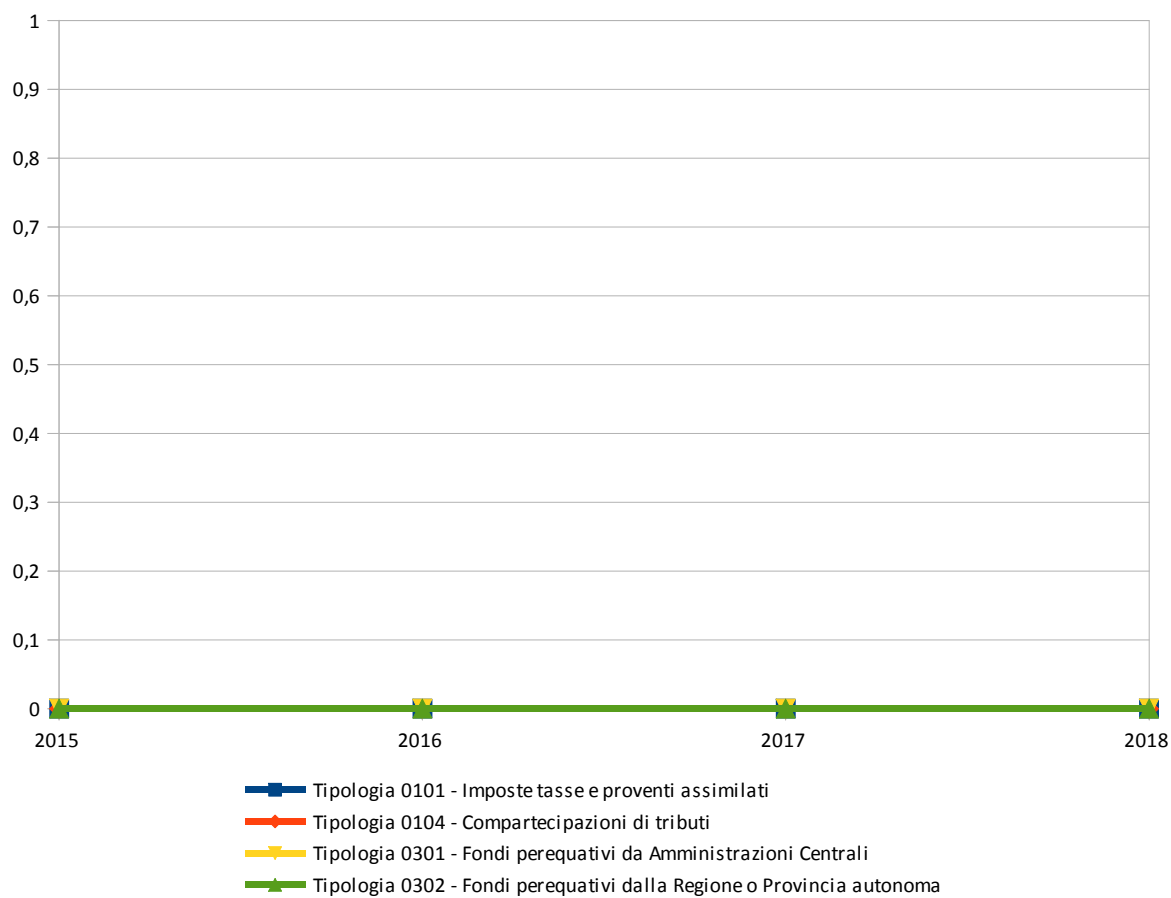
## Accertato di Competenza

- Tipologia 0101 - Imposte tasse e proventi assimilati
- Tipologia 0104 - Compartecipazioni di tributi
- Tipologia 0301 - Fondi perequativi da Amministrazioni Centrali
- Tipologia 0302 - Fondi perequativi dalla Regione o Provincia autonoma

**PROSPETTO QUINQUENNALE DELL'ACCERTATO DI COMPETENZA DEL TITOLO 1**

	2015	2016	2017	2018
Tipologia 0101 - Imposte tasse e proventi assimilati	0,00	0,00	0,00	0,00
Tipologia 0104 - Compartecipazioni di tributi	0,00	0,00	0,00	0,00
Tipologia 0301 - Fondi perequativi da Amministrazioni Centrali	0,00	0,00	0,00	0,00
Tipologia 0302 - Fondi perequativi dalla Regione o Provincia autonoma	0,00	0,00	0,00	0,00
<b>TOTALE</b>	<b>0,00</b>	<b>0,00</b>	<b>0,00</b>	<b>0,00</b>

Nota: il prospetto prende in considerazione solo gli anni in cui vige l'attuale decreto D.Lgs. 118/11.



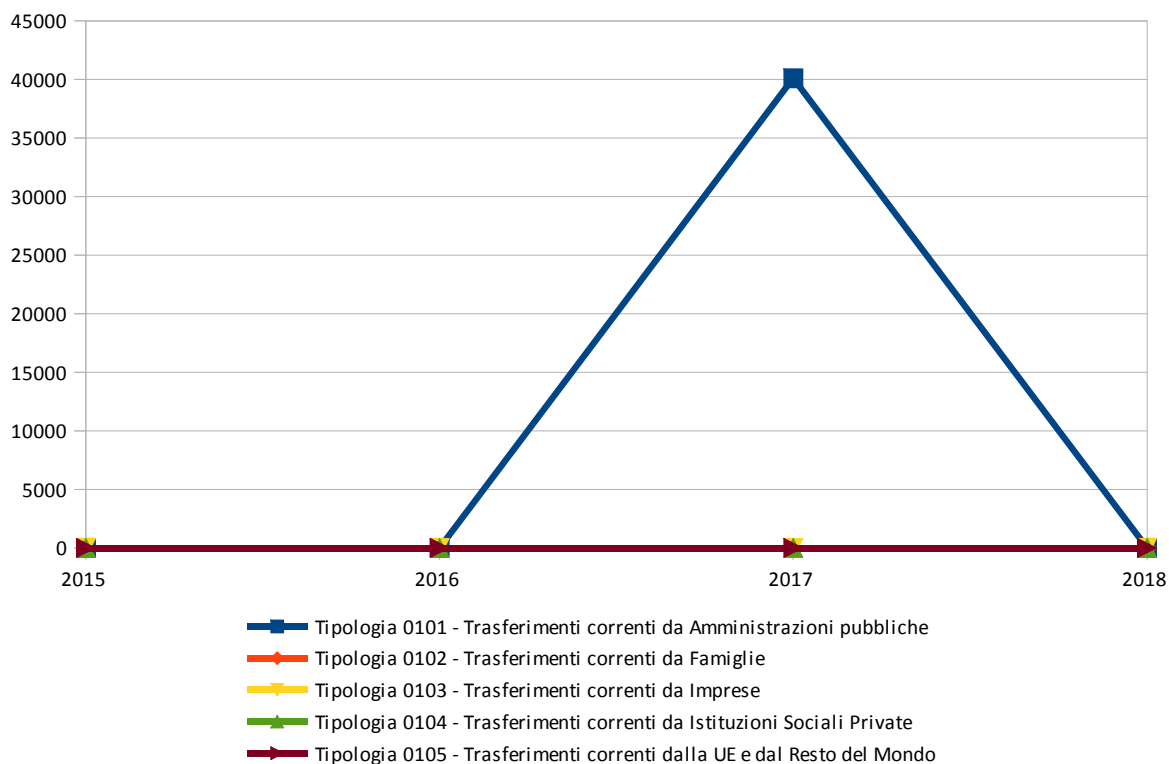
**TITOLO 2 - TRASFERIMENTI CORRENTI**

	<i>Assestato</i>	<i>Percentuale sul totale</i>	<i>Accertato</i>	<i>Percentuale sul totale</i>	<i>Maggiori/ Minori Entrate</i>	<i>Percentuale di realizzazione</i>	<i>Incassato</i>	<i>Percentuale sul totale</i>	<i>Da riportare</i>	<i>Percentuale di incasso</i>
Tipologia 0101 - Trasferimenti correnti da Amministrazioni pubbliche	0,00	0,000%	0,00	0,000%	0,00	0,000%	0,00	0,000%	0,00	0,000%
Tipologia 0102 - Trasferimenti correnti da Famiglie	0,00	0,000%	0,00	0,000%	0,00	0,000%	0,00	0,000%	0,00	0,000%
Tipologia 0103 - Trasferimenti correnti da Imprese	0,00	0,000%	0,00	0,000%	0,00	0,000%	0,00	0,000%	0,00	0,000%
Tipologia 0104 - Trasferimenti correnti da Istituzioni Sociali Private	0,00	0,000%	0,00	0,000%	0,00	0,000%	0,00	0,000%	0,00	0,000%
Tipologia 0105 - Trasferimenti correnti dalla UE e dal Resto del Mondo	0,00	0,000%	0,00	0,000%	0,00	0,000%	0,00	0,000%	0,00	0,000%
<b>TOTALE</b>	<b>0,00</b>	<b>0,000%</b>	<b>0,00</b>	<b>0,000%</b>	<b>0,00</b>	<b>0,000%</b>	<b>0,00</b>	<b>0,000%</b>	<b>0,00</b>	<b>0,000%</b>

**PROSPETTO QUINQUENNALE DELL'ACCERTATO DI COMPETENZA DEL TITOLO 2**

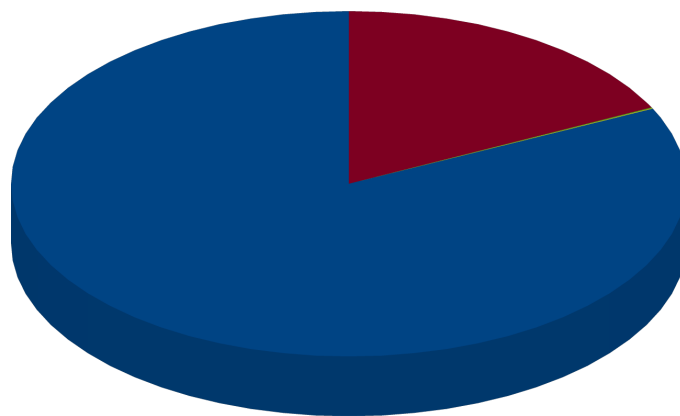
	2015	2016	2017	2018
Tipologia 0101 - Trasferimenti correnti da Amministrazioni pubbliche	0,00	0,00	40.100,00	0,00
Tipologia 0102 - Trasferimenti correnti da Famiglie	0,00	0,00	0,00	0,00
Tipologia 0103 - Trasferimenti correnti da Imprese	0,00	0,00	0,00	0,00
Tipologia 0104 - Trasferimenti correnti da Istituzioni Sociali Private	0,00	0,00	0,00	0,00
Tipologia 0105 - Trasferimenti correnti dalla UE e dal Resto del Mondo	0,00	0,00	0,00	0,00
<b>TOTALE</b>	<b>0,00</b>	<b>0,00</b>	<b>40.100,00</b>	<b>0,00</b>

Nota: il prospetto prende in considerazione solo gli anni in cui vige l'attuale decreto D.Lgs. 118/11.



**TITOLO 3 - ENTRATE EXTRATRIBUTARIE**

	<i>Assestato</i>	<i>Percentuale sul totale</i>	<i>Accertato</i>	<i>Percentuale sul totale</i>	<i>Maggiori/Minori Entrate</i>	<i>Percentuale di realizzazione</i>	<i>Incassato</i>	<i>Percentuale sul totale</i>	<i>Da riportare</i>	<i>Percentuale di incasso</i>
Tipologia 0100 - Vendita di beni e servizi e proventi derivanti dalla gestione dei beni	39.605.819,82	84,349%	39.169.187,41	82,165%	-436.632,41	98,898%	25.980.193,67	82,080%	13.188.993,74	66,328%
Tipologia 0200 - Proventi derivanti dall'attività di controllo e repressione delle irregolarità e degli illeciti	0,00	0,000%	0,00	0,000%	0,00	0,000%	0,00	0,000%	0,00	0,000%
Tipologia 0300 - Interessi attivi	1,00	0,000%	19.946,47	0,042%	19.945,47	1.994.647,000%	19.939,25	0,063%	7,22	99,964%
Tipologia 0400 - Altre entrate da redditi da capitale	0,00	0,000%	41.524,40	0,087%	41.524,40		0,00	0,000%	41.524,40	0,000%
Tipologia 0500 - Rimborsi e altre entrate correnti	7.348.872,56	15,651%	8.440.938,57	17,706%	1.092.066,01	114,860%	5.652.305,23	17,857%	2.788.633,34	66,963%
<b>TOTALE</b>	<b>46.954.693,38</b>	<b>100,000%</b>	<b>47.671.596,85</b>	<b>100,000%</b>	<b>716.903,47</b>	<b>101,527%</b>	<b>31.652.438,15</b>	<b>100,000%</b>	<b>16.019.158,70</b>	<b>66,397%</b>

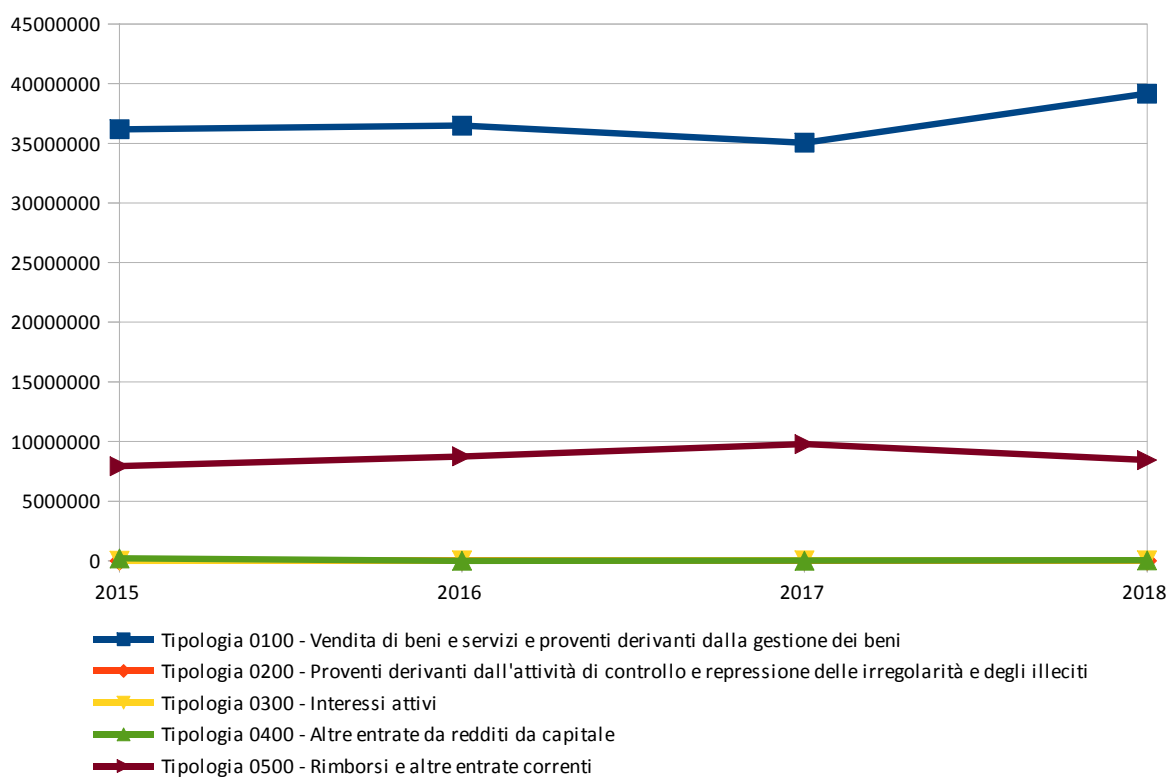
**Accertato di Competenza**

- Tipologia 0100 - Vendita di beni e servizi e proventi derivanti dalla gestione dei beni
- Tipologia 0200 - Proventi derivanti dall'attività di controllo e repressione delle irregolarità e degli illeciti
- Tipologia 0300 - Interessi attivi
- Tipologia 0400 - Altre entrate da redditi da capitale
- Tipologia 0500 - Rimborsi e altre entrate correnti

**PROSPETTO QUINQUENNALE DELL'ACCERTATO DI COMPETENZA DEL TITOLO 3**

	2015	2016	2017	2018
Tipologia 0100 - Vendita di beni e servizi e proventi derivanti dalla gestione dei beni	36.175.236,21	36.480.110,21	35.050.036,88	39.169.187,41
Tipologia 0200 - Proventi derivanti dall'attività di controllo e repressione delle irregolarità e degli illeciti	0,00	0,00	0,00	0,00
Tipologia 0300 - Interessi attivi	0,00	20.466,83	37.271,81	19.946,47
Tipologia 0400 - Altre entrate da redditi da capitale	192.544,60	0,00	10.973,90	41.524,40
Tipologia 0500 - Rimborsi e altre entrate correnti	7.927.091,11	8.756.356,54	9.782.125,89	8.440.938,57
<b>TOTALE</b>	<b>44.294.871,92</b>	<b>45.256.933,58</b>	<b>44.880.408,48</b>	<b>47.671.596,85</b>


Nota: il prospetto prende in considerazione solo gli anni in cui vige l'attuale decreto D.Lgs. 118/11.





**TITOLO 4 - ENTRATE IN CONTO CAPITALE**

	<i>Assestato</i>	<i>Percentuale sul totale</i>	<i>Accertato</i>	<i>Percentuale sul totale</i>	<i>Maggiori/Minori Entrate</i>	<i>Percentuale di realizzazione</i>	<i>Incassato</i>	<i>Percentuale sul totale</i>	<i>Da riportare</i>	<i>Percentuale di incasso</i>
Tipologia 0100 - Tributi in conto capitale	0,00	0,000%	0,00	0,000%	0,00	0,000%	0,00	0,000%	0,00	0,000%
Tipologia 0200 - Contributi agli investimenti	98.305,69	100,000%	53.278,69	100,000%	-45.027,00	54,197%	53.275,19	100,000%	3,50	99,993%
Tipologia 0300 - Altri trasferimenti in conto capitale	0,00	0,000%	0,00	0,000%	0,00	0,000%	0,00	0,000%	0,00	0,000%
Tipologia 0400 - Entrate da alienazione di beni materiali e immateriali	0,00	0,000%	0,00	0,000%	0,00	0,000%	0,00	0,000%	0,00	0,000%
Tipologia 0500 - Altre entrate in conto capitale	0,00	0,000%	0,00	0,000%	0,00	0,000%	0,00	0,000%	0,00	0,000%
<b>TOTALE</b>	<b>98.305,69</b>	<b>100,000%</b>	<b>53.278,69</b>	<b>100,000%</b>	<b>-45.027,00</b>	<b>54,197%</b>	<b>53.275,19</b>	<b>100,000%</b>	<b>3,50</b>	<b>99,993%</b>

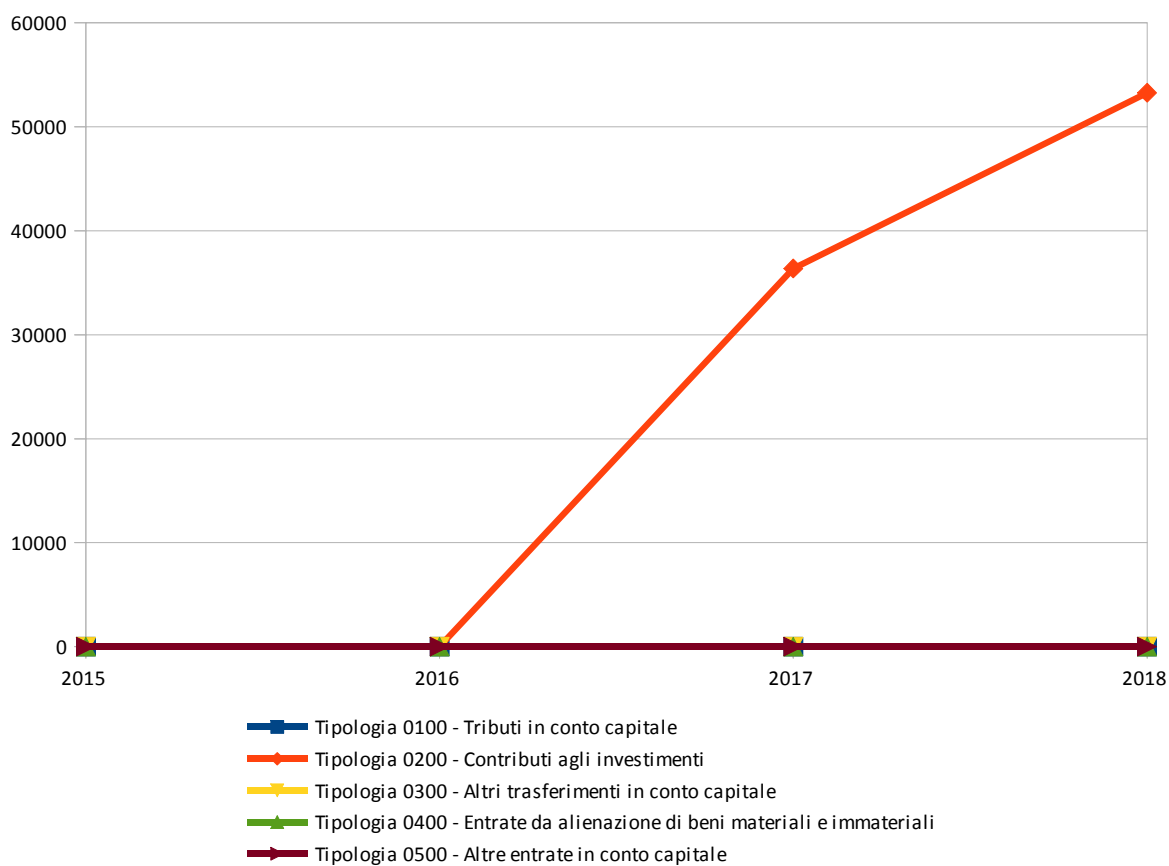
**Accertato di Competenza**

- Tipologia 0100 - Tributi in conto capitale
- Tipologia 0200 - Contributi agli investimenti
- Tipologia 0300 - Altri trasferimenti in conto capitale
- Tipologia 0400 - Entrate da alienazione di beni materiali e immateriali
- Tipologia 0500 - Altre entrate in conto capitale

**PROSPETTO QUINQUENNALE DELL'ACCERTATO DI COMPETENZA DEL TITOLO 4**

	2015	2016	2017	2018
Tipologia 0100 - Tributi in conto capitale	0,00	0,00	0,00	0,00
Tipologia 0200 - Contributi agli investimenti	0,00	0,00	36.361,80	53.278,69
Tipologia 0300 - Altri trasferimenti in conto capitale	0,00	0,00	0,00	0,00
Tipologia 0400 - Entrate da alienazione di beni materiali e immateriali	0,00	0,00	0,00	0,00
Tipologia 0500 - Altre entrate in conto capitale	0,00	0,00	0,00	0,00
<b>TOTALE</b>	<b>0,00</b>	<b>0,00</b>	<b>36.361,80</b>	<b>53.278,69</b>

Nota: il prospetto prende in considerazione solo gli anni in cui vige l'attuale decreto D.Lgs. 118/11.



**TITOLO 5 - ENTRATE DA RIDUZIONE DI ATTIVITÀ FINANZIARIE**

	<i>Assestato</i>	<i>Percentuale sul totale</i>	<i>Accertato</i>	<i>Percentuale sul totale</i>	<i>Maggiori/ Minori Entrate</i>	<i>Percentuale di realizzazione</i>	<i>Incassato</i>	<i>Percentuale sul totale</i>	<i>Da riportare</i>	<i>Percentuale di incasso</i>
Tipologia 0100 - Alienazione di attività finanziarie	0,00	0,000%	0,00	0,000%	0,00	0,000%	0,00	0,000%	0,00	0,000%
Tipologia 0200 - Riscossione crediti di breve termine	0,00	0,000%	0,00	0,000%	0,00	0,000%	0,00	0,000%	0,00	0,000%
Tipologia 0300 - Riscossione crediti di medio-lungo termine	0,00	0,000%	0,00	0,000%	0,00	0,000%	0,00	0,000%	0,00	0,000%
Tipologia 0400 - Altre entrate per riduzione di attività finanziarie	0,00	0,000%	0,00	0,000%	0,00	0,000%	0,00	0,000%	0,00	0,000%
<b>TOTALE</b>	<b>0,00</b>	<b>0,000%</b>	<b>0,00</b>	<b>0,000%</b>	<b>0,00</b>	<b>0,000%</b>	<b>0,00</b>	<b>0,000%</b>	<b>0,00</b>	<b>0,000%</b>

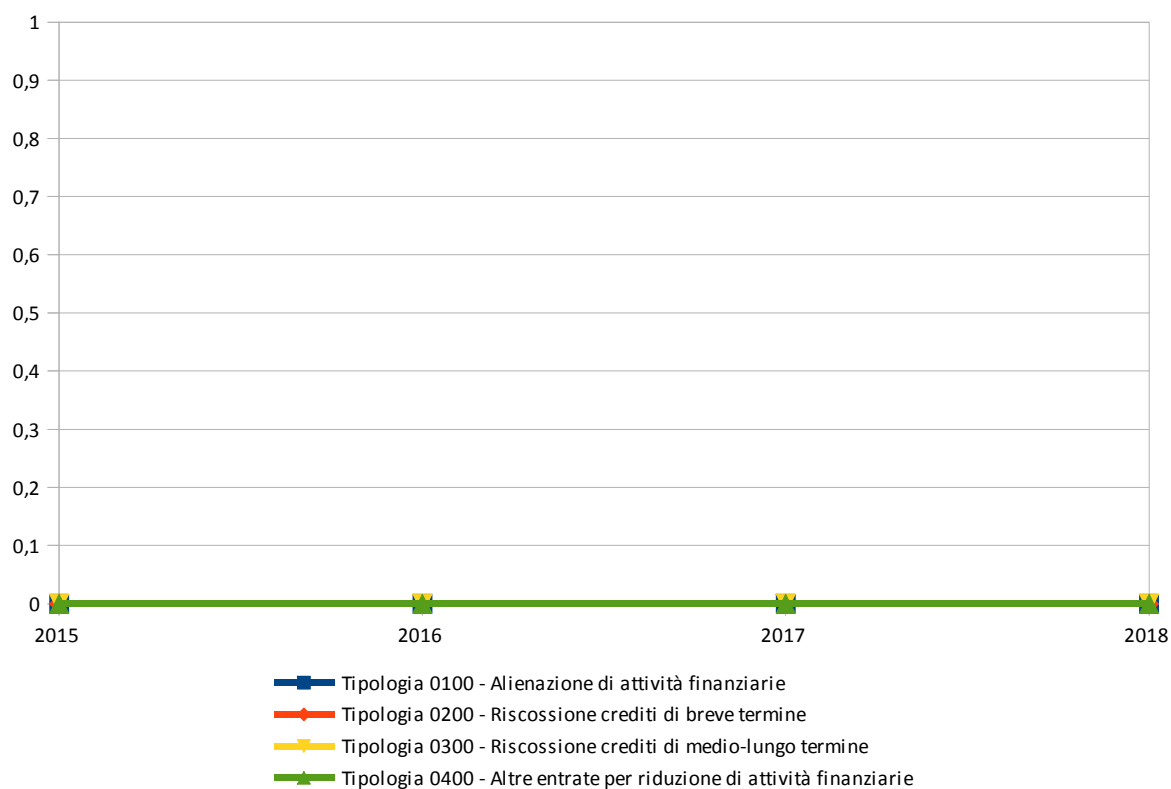
## Accertato di Competenza

- Tipologia 0100 - Alienazione di attività finanziarie
- Tipologia 0200 - Riscossione crediti di breve termine
- Tipologia 0300 - Riscossione crediti di medio-lungo termine
- Tipologia 0400 - Altre entrate per riduzione di attività finanziarie

**PROSPETTO QUINQUENNALE DELL'ACCERTATO DI COMPETENZA DEL TITOLO 5**

	2015	2016	2017	2018
Tipologia 0100 - Alienazione di attività finanziarie	0,00	0,00	0,00	0,00
Tipologia 0200 - Riscossione crediti di breve termine	0,00	0,00	0,00	0,00
Tipologia 0300 - Riscossione crediti di medio-lungo termine	0,00	0,00	0,00	0,00
Tipologia 0400 - Altre entrate per riduzione di attività finanziarie	0,00	0,00	0,00	0,00
<b>TOTALE</b>	<b>0,00</b>	<b>0,00</b>	<b>0,00</b>	<b>0,00</b>

Nota: il prospetto prende in considerazione solo gli anni in cui vige l'attuale decreto D.Lgs. 118/11.



**TITOLO 7 - ANTICIPAZIONI DA ISTITUTO TESORIERE/CASSIERE**

	<i>Assestato</i>	<i>Percentuale sul totale</i>	<i>Accertato</i>	<i>Percentuale sul totale</i>	<i>Maggiori/ Minori Entrate</i>	<i>Percentuale di realizzazione</i>	<i>Incassato</i>	<i>Percentuale sul totale</i>	<i>Da riportare</i>	<i>Percentuale di incasso</i>
Tipologia 0100 - Anticipazioni da istituto tesoriere/cassiere	10.000.000,00	100,000%	0,00	0,000%	-10.000.000,00	0,000%	0,00	0,000%	0,00	0,000%
<b>TOTALE</b>	<b>10.000.000,00</b>	<b>100,000%</b>	<b>0,00</b>	<b>0,000%</b>	<b>-10.000.000,00</b>	<b>0,000%</b>	<b>0,00</b>	<b>0,000%</b>	<b>0,00</b>	<b>0,000%</b>

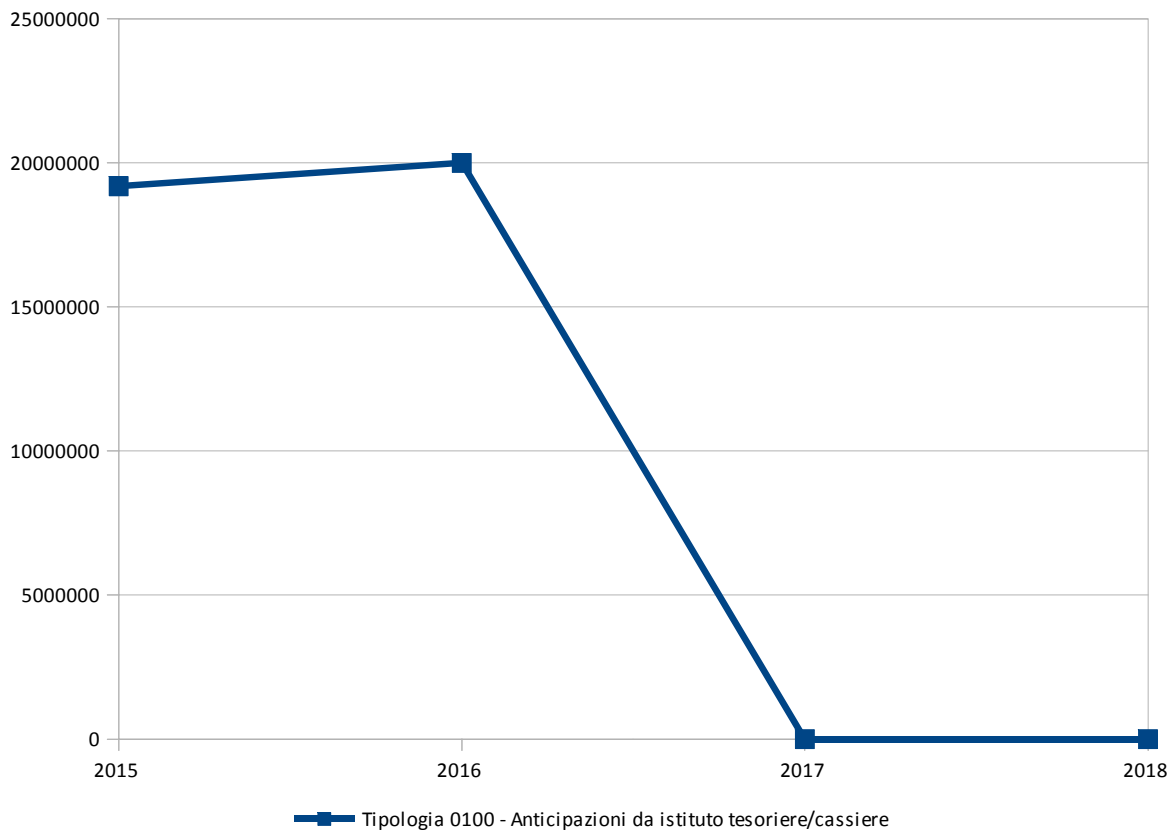
## Accertato di Competenza

- Tipologia 0100 - Anticipazioni da istituto tesoriere/cassiere

**PROSPETTO QUINQUENNALE DELL'ACCERTATO DI COMPETENZA DEL TITOLO 7**

	2015	2016	2017	2018
Tipologia 0100 - Anticipazioni da istituto tesoriere/cassiere	19.193.050,28	20.000.000,00	0,00	0,00
<b>TOTALE</b>	<b>19.193.050,28</b>	<b>20.000.000,00</b>	<b>0,00</b>	<b>0,00</b>

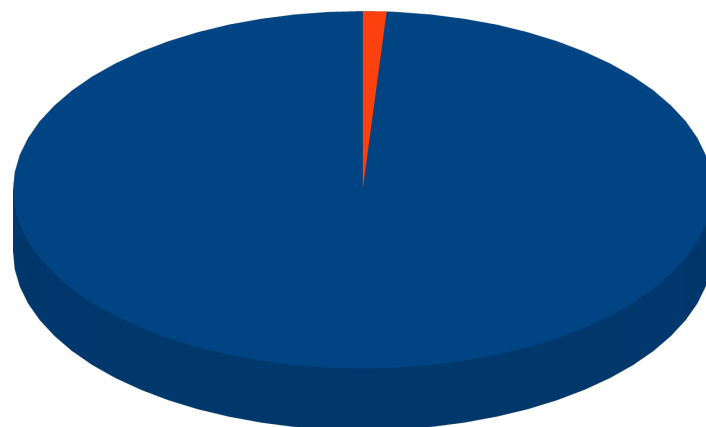
Nota: il prospetto prende in considerazione solo gli anni in cui vige l'attuale decreto D.Lgs. 118/11.



**TITOLO 9 - ENTRATE PER CONTO DI TERZI E PARTITE DI GIRO**

	<i>Assestato</i>	<i>Percentuale sul totale</i>	<i>Accertato</i>	<i>Percentuale sul totale</i>	<i>Maggiori/Minori Entrate</i>	<i>Percentuale di realizzazione</i>	<i>Incassato</i>	<i>Percentuale sul totale</i>	<i>Da riportare</i>	<i>Percentuale di incasso</i>
Tipologia 0100 - Entrate per partite di giro	5.815.000,00	95,422%	4.456.219,91	98,908%	-1.358.780,09	76,633%	4.294.252,64	98,868%	161.967,27	96,365%
Tipologia 0200 - Entrate per conto terzi	279.000,00	4,578%	49.177,29	1,092%	-229.822,71	17,626%	49.177,29	1,132%	0,00	100,000%
<b>TOTALE</b>	<b>6.094.000,00</b>	<b>100,000%</b>	<b>4.505.397,20</b>	<b>100,000%</b>	<b>-1.588.602,80</b>	<b>73,932%</b>	<b>4.343.429,93</b>	<b>100,000%</b>	<b>161.967,27</b>	<b>96,405%</b>

## Accertato di Competenza

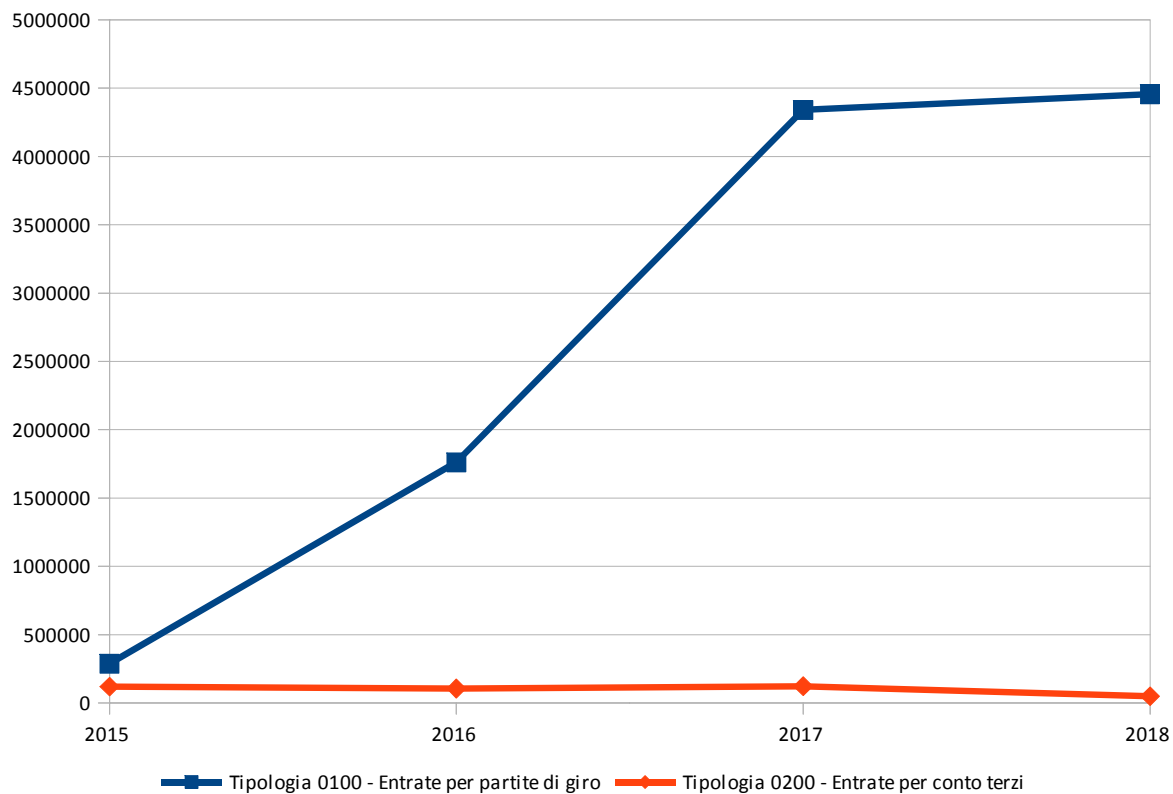


- Tipologia 0100 - Entrate per partite di giro
- Tipologia 0200 - Entrate per conto terzi

**PROSPETTO QUINQUENNALE DELL'ACCERTATO DI COMPETENZA DEL TITOLO 9**

	2015	2016	2017	2018
Tipologia 0100 - Entrate per partite di giro	288.052,30	1.761.503,41	4.341.430,26	4.456.219,91
Tipologia 0200 - Entrate per conto terzi	118.978,20	105.100,75	123.273,83	49.177,29
<b>TOTALE</b>	<b>407.030,50</b>	<b>1.866.604,16</b>	<b>4.464.704,09</b>	<b>4.505.397,20</b>

Nota: il prospetto prende in considerazione solo gli anni in cui vige l'attuale decreto D.Lgs. 118/11.

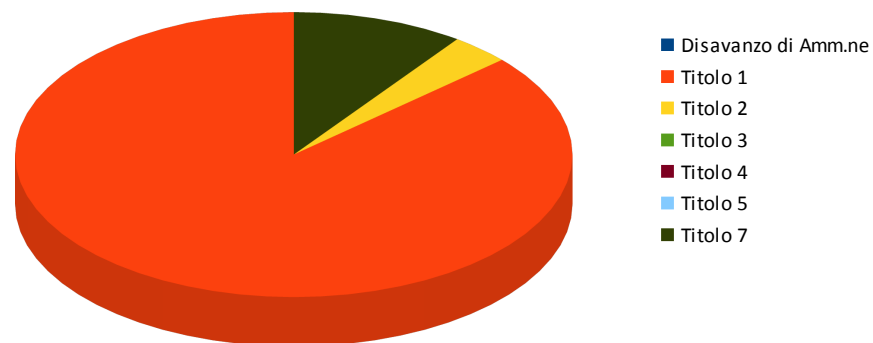




### 3.3 ANALISI DELLA SPESA

	Assestato	Percentuale sul totale	Impegnato	Percentuale sul totale	F.P.V.	Percentuale sul totale	Minori Spese	Percentuale di realizzazione	Pagato	Percentuale sul totale	Da riportare	Percentuale di pagamento
<i>Disavanzo di Amm.ne</i>	0,00	0,000%	0,00	0,000%	0,00	0,000%	0,00	0,000%	0,00	0,000%	0,00	0,000%
<b>Titolo 1</b>	52.911.903,81	73,263%	39.071.302,24	86,578%	3.016.201,31	80,732%	10.824.400,26	79,543%	31.877.954,31	87,294%	7.193.347,93	81,589%
<b>Titolo 2</b>	2.856.511,31	3,955%	1.553.933,93	3,443%	719.879,58	19,268%	582.697,80	79,601%	924.410,62	2,531%	629.523,31	59,488%
<b>Titolo 3</b>	0,00	0,000%	0,00	0,000%	0,00	0,000%	0,00	0,000%	0,00	0,000%	0,00	0,000%
<b>Titolo 4</b>	359.759,20	0,498%	0,00	0,000%	0,00	0,000%	359.759,20	0,000%	0,00	0,000%	0,00	0,000%
<b>Titolo 5</b>	10.000.000,00	13,846%	0,00	0,000%	0,00	0,000%	10.000.000,00	0,000%	0,00	0,000%	0,00	0,000%
<b>Titolo 7</b>	6.094.000,00	8,438%	4.503.021,37	9,978%	0,00	0,000%	1.590.978,63	73,893%	3.715.689,78	10,175%	787.331,59	82,515%
<b>TOTALE</b>	<b>72.222.174,32</b>	<b>100,000%</b>	<b>45.128.257,54</b>	<b>100,000%</b>	<b>3.736.080,89</b>	<b>100,000%</b>	<b>23.357.835,89</b>	<b>67,658%</b>	<b>36.518.054,71</b>		<b>8.610.202,83</b>	<b>80,921%</b>

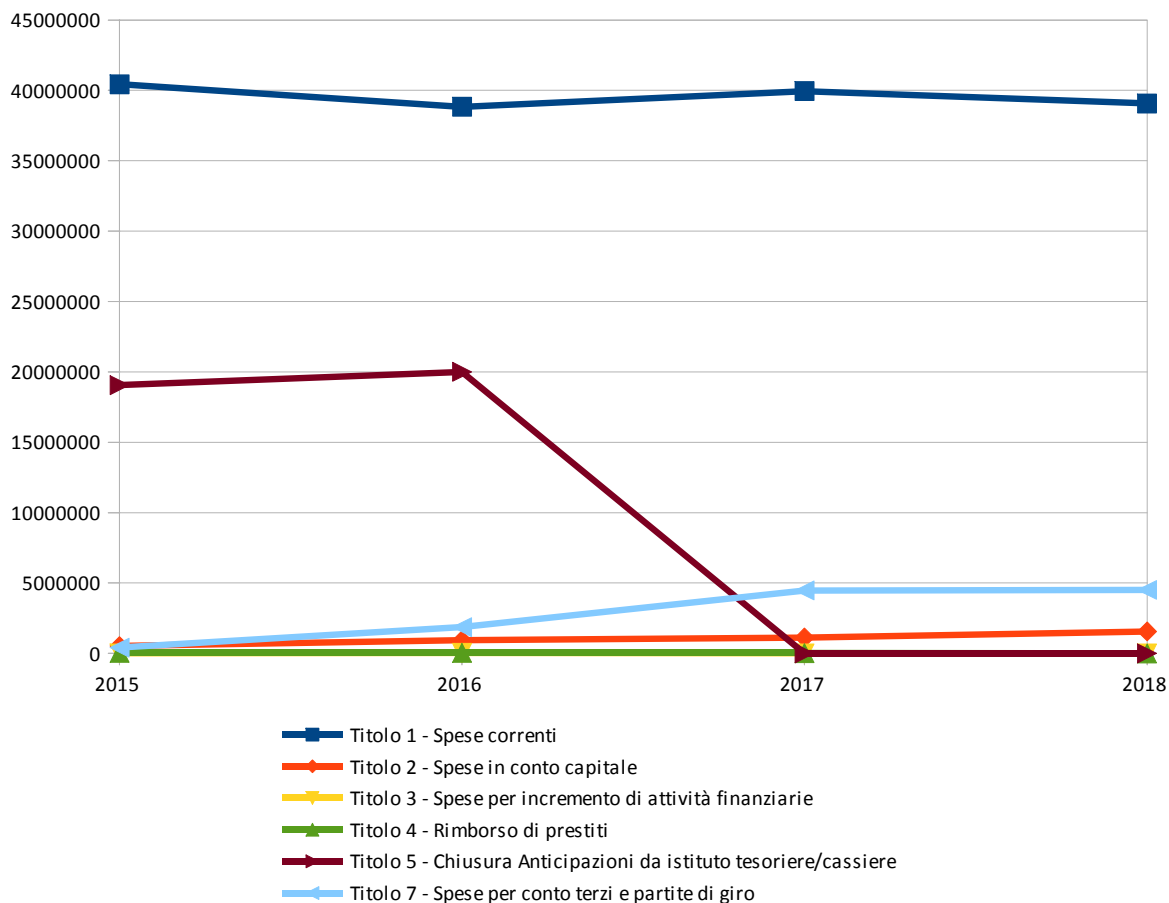
Impegnato di Competenza



**PROSPETTO PLURIENNALE DELL'IMPEGNATO DI COMPETENZA**

	2015	2016	2017	2018
Titolo 1 - Spese correnti	40.438.197,19	38.837.218,80	39.953.030,14	39.071.302,24
Titolo 2 - Spese in conto capitale	521.440,40	925.268,15	1.113.314,22	1.553.933,93
Titolo 3 - Spese per incremento di attività finanziarie	5.000,00	26.301,54	0,00	0,00
Titolo 4 - Rimborso di prestiti	40.367,02	40.367,02	15.367,02	0,00
Titolo 5 - Chiusura Anticipazioni da istituto tesoriere/cassiere	19.057.737,39	20.000.000,00	0,00	0,00
Titolo 7 - Spese per conto terzi e partite di giro	407.030,50	1.866.604,16	4.464.704,09	4.503.021,37
<b>TOTALE</b>	<b>60.469.772,50</b>	<b>61.695.759,67</b>	<b>45.546.415,47</b>	<b>45.128.257,54</b>

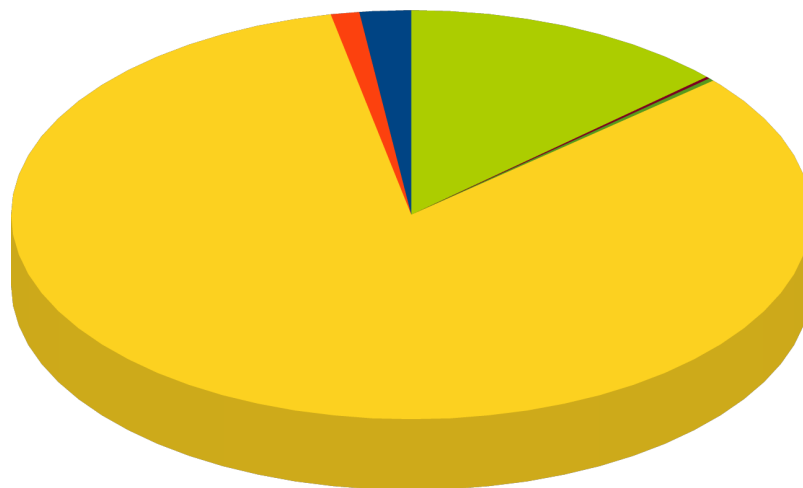
Nota: il prospetto prende in considerazione solo gli anni in cui vige l'attuale decreto D.Lgs. 118/11.



**ANALISI DELLE SPESE DI COMPETENZA PER TITOLO****TITOLO 1 - SPESE CORRENTI**

	<i>Assestato</i>	<i>Percentuale sul totale</i>	<i>Impegnato</i>	<i>Percentuale sul totale</i>	<i>F.P.V.</i>	<i>Percentuale sul totale</i>	<i>Minori Spese</i>	<i>Percentuale di realizzazione</i>	<i>Pagato</i>	<i>Percentuale sul totale</i>	<i>Da riportare</i>	<i>Percentuale di pagamento</i>
Macroaggregato 101 - Redditi da lavoro dipendente	1.096.255,72	2,072%	966.389,51	2,473%	67.286,72	2,231%	62.579,49	94,292%	943.797,12	2,961%	22.592,39	97,662%
Macroaggregato 102 - Imposte e tasse a carico dell'ente	611.235,03	1,155%	86.811,49	0,222%	0,00	0,000%	524.423,54	14,203%	84.273,87	0,264%	2.537,62	97,077%
Macroaggregato 103 - Acquisto di beni e servizi	44.003.236,41	83,163%	37.797.839,25	96,741%	2.948.914,59	97,769%	3.256.482,57	92,599%	30.655.404,98	96,165%	7.142.434,27	81,104%
Macroaggregato 104 - Trasferimenti correnti	119.707,47	0,226%	116.706,47	0,299%	0,00	0,000%	3.001,00	97,493%	116.706,47	0,366%	0,00	100,000%
Macroaggregato 107 - Interessi passivi	85.182,06	0,161%	2.066,26	0,005%	0,00	0,000%	83.115,80	2,426%	0,00	0,000%	2.066,26	0,000%
Macroaggregato 108 - Altre spese per redditi da capitale	0,00	0,000%	0,00	0,000%	0,00	0,000%	0,00	0,000%	0,00	0,000%	0,00	0,000%
Macroaggregato 109 - Rimborsi e poste correttive delle entrate	0,00	0,000%	0,00	0,000%	0,00	0,000%	0,00	0,000%	0,00	0,000%	0,00	0,000%
Macroaggregato 110 - Altre spese correnti	6.996.287,12	13,223%	101.489,26	0,260%	0,00	0,000%	6.894.797,86	1,451%	77.771,87	0,244%	23.717,39	76,631%
<b>TOTALE</b>	<b>52.911.903,81</b>	<b>100,000%</b>	<b>39.071.302,24</b>	<b>100,000%</b>	<b>3.016.201,31</b>	<b>100,000%</b>	<b>10.824.400,26</b>	<b>79,543%</b>	<b>31.877.954,31</b>	<b>100,000%</b>	<b>7.193.347,93</b>	<b>81,589%</b>

### Impegnato di Competenza

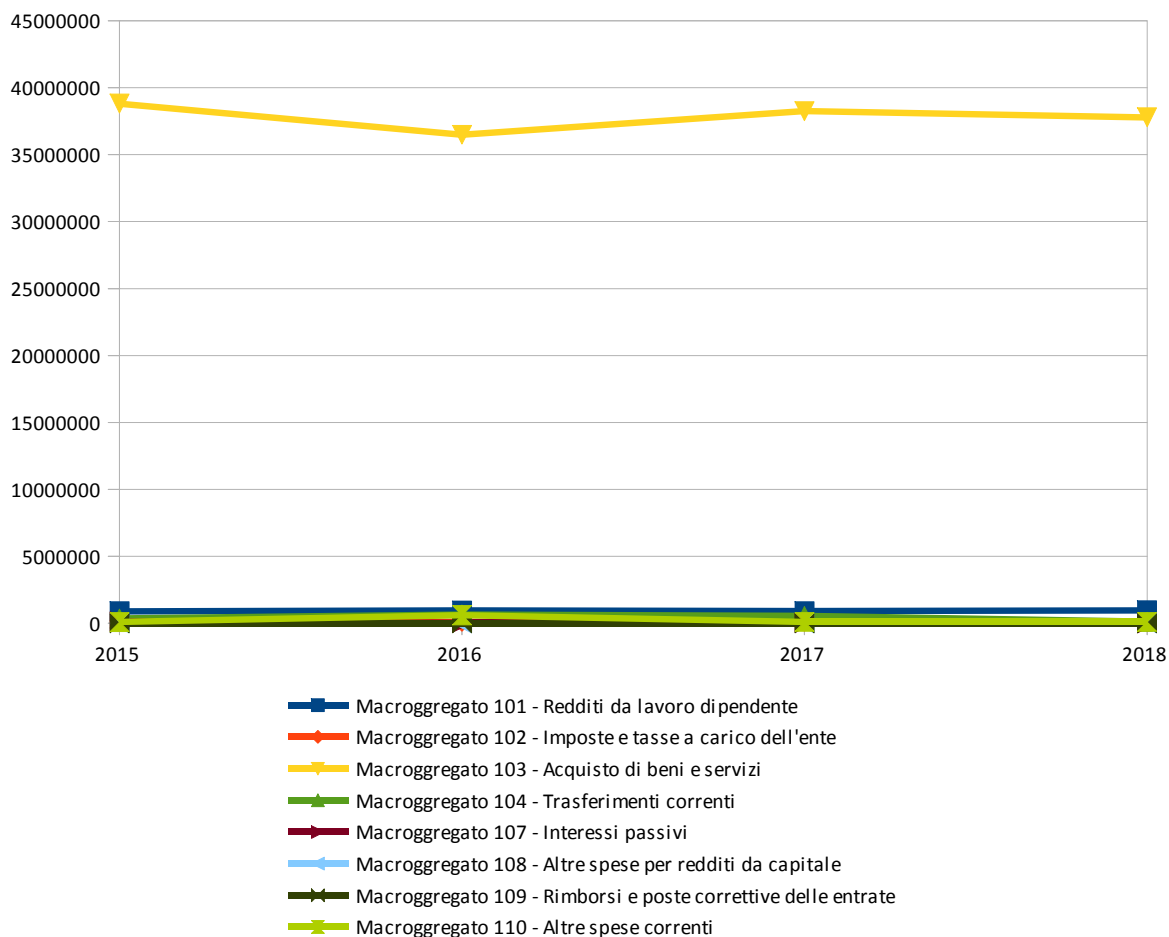


- Macroaggregato 101 - Redditi da lavoro dipendente
- Macroaggregato 102 - Imposte e tasse a carico dell'ente
- Macroaggregato 103 - Acquisto di beni e servizi
- Macroaggregato 104 - Trasferimenti correnti
- Macroaggregato 107 - Interessi passivi
- Macroaggregato 108 - Altre spese per redditi da capitale
- Macroaggregato 109 - Rimborsi e poste correttive delle entrate
- Macroaggregato 110 - Altre spese correnti

**PROSPETTO QUINQUENNALE DELL'IMPEGNATO DI COMPETENZA DEL TITOLO 1**


	2015	2016	2017	2018
Macrogregato 101 - Redditi da lavoro dipendente	900.522,04	947.366,62	913.998,80	966.389,51
Macrogregato 102 - Imposte e tasse a carico dell'ente	159.725,59	99.920,73	114.025,35	86.811,49
Macrogregato 103 - Acquisto di beni e servizi	38.817.926,71	36.492.211,00	38.255.947,94	37.797.839,25
Macrogregato 104 - Trasferimenti correnti	347.382,56	656.961,99	551.461,02	116.706,47
Macrogregato 107 - Interessi passivi	118.987,23	37.511,88	21.464,42	2.066,26
Macrogregato 108 - Altre spese per redditi da capitale	0,00	0,00	0,00	0,00
Macrogregato 109 - Rimborsi e poste correttive delle entrate	0,00	0,00	0,00	0,00
Macrogregato 110 - Altre spese correnti	93.653,06	603.246,58	96.132,61	101.489,26
<b>TOTALE</b>	<b>40.438.197,19</b>	<b>38.837.218,80</b>	<b>39.953.030,14</b>	<b>39.071.302,24</b>

Nota: il prospetto prende in considerazione solo gli anni in cui vige l'attuale decreto D.Lgs. 118/11.



**TITOLO 2 - SPESE IN CONTO CAPITALE**

	<i>Assestato</i>	<i>Percentuale sul totale</i>	<i>Impegnato</i>	<i>Percentuale sul totale</i>	<i>F.P.V.</i>	<i>Percentuale sul totale</i>	<i>Minori Spese</i>	<i>Percentuale di realizzazione</i>	<i>Pagato</i>	<i>Percentuale sul totale</i>	<i>Da riportare</i>	<i>Percentuale di pagamento</i>
Macroaggregato 201 - Tributi in conto capitale a carico dell'ente	0,00	0,000%	0,00	0,000%	0,00	0,000%	0,00	0,000%	0,00	0,000%	0,00	0,000%
Macroaggregato 202 - Investimenti fissi lordi e acquisto di terreni	2.856.511,31	100,000%	1.553.933,93	100,000%	719.879,58	100,000%	582.697,80	79,601%	924.410,62	100,000%	629.523,31	59,488%
Macroaggregato 203 - Contributi agli investimenti	0,00	0,000%	0,00	0,000%	0,00	0,000%	0,00	0,000%	0,00	0,000%	0,00	0,000%
Macroaggregato 204 - Altri trasferimenti in conto capitale	0,00	0,000%	0,00	0,000%	0,00	0,000%	0,00	0,000%	0,00	0,000%	0,00	0,000%
Macroaggregato 205 - Altre spese in conto capitale	0,00	0,000%	0,00	0,000%	0,00	0,000%	0,00	0,000%	0,00	0,000%	0,00	0,000%
<b>TOTALE</b>	<b>2.856.511,31</b>	<b>100,000%</b>	<b>1.553.933,93</b>	<b>100,000%</b>	<b>719.879,58</b>	<b>100,000%</b>	<b>582.697,80</b>	<b>79,601%</b>	<b>924.410,62</b>	<b>100,000%</b>	<b>629.523,31</b>	<b>59,488%</b>

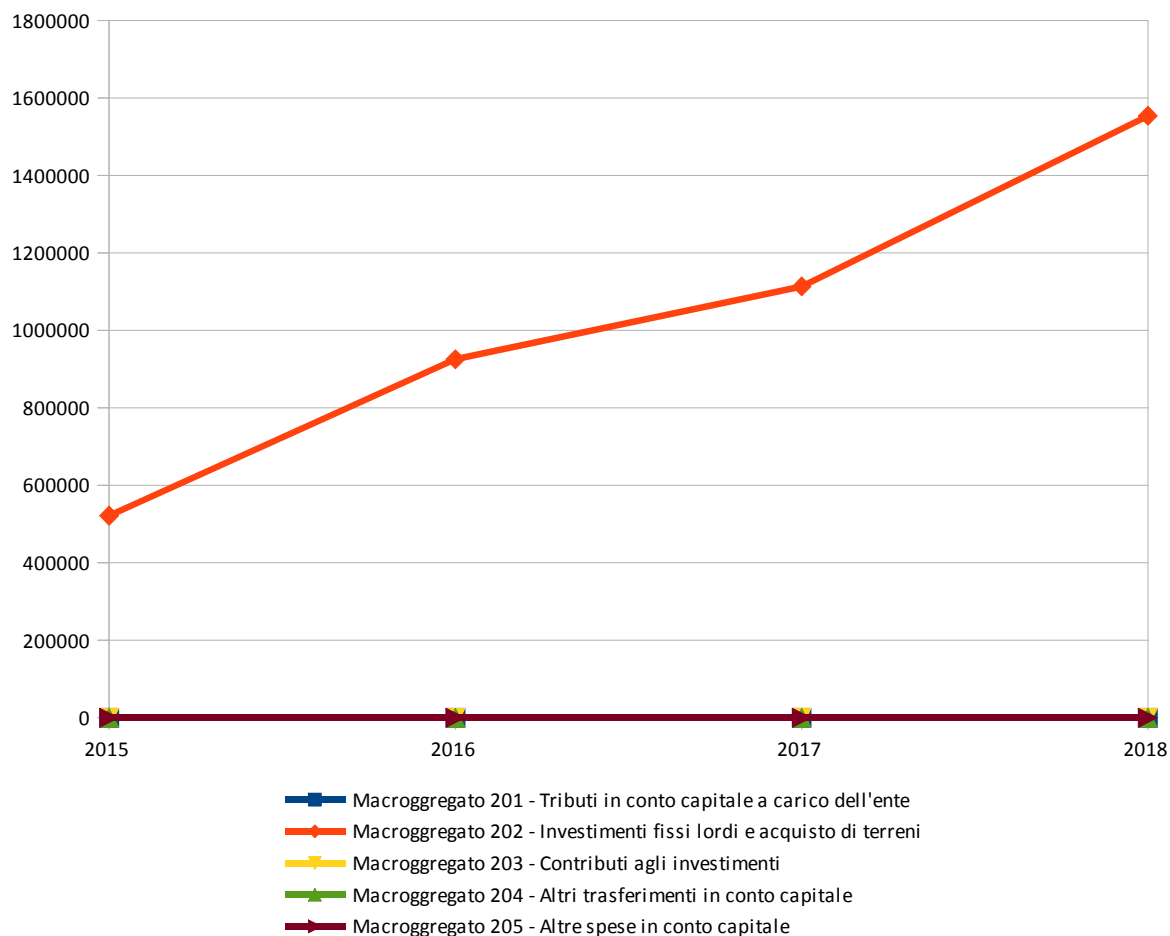
**Impegnato di Competenza**

- Macroaggregato 201 - Tributi in conto capitale a carico dell'ente
- Macroaggregato 202 - Investimenti fissi lordi e acquisto di terreni
- Macroaggregato 203 - Contributi agli investimenti
- Macroaggregato 204 - Altri trasferimenti in conto capitale
- Macroaggregato 205 - Altre spese in conto capitale

**PROSPETTO QUINQUENNALE DELL'IMPEGNATO DI COMPETENZA DEL TITOLO 2**

	2015	2016	2017	2018
Macrogregato 201 - Tributi in conto capitale a carico dell'ente	0,00	0,00	0,00	0,00
Macrogregato 202 - Investimenti fissi lordi e acquisto di terreni	521.440,40	925.268,15	1.113.314,22	1.553.933,93
Macrogregato 203 - Contributi agli investimenti	0,00	0,00	0,00	0,00
Macrogregato 204 - Altri trasferimenti in conto capitale	0,00	0,00	0,00	0,00
Macrogregato 205 - Altre spese in conto capitale	0,00	0,00	0,00	0,00
<b>TOTALE</b>	<b>521.440,40</b>	<b>925.268,15</b>	<b>1.113.314,22</b>	<b>1.553.933,93</b>

Nota: il prospetto prende in considerazione solo gli anni in cui vige l'attuale decreto D.Lgs. 118/11.



**TITOLO 3 - SPESE PER INCREMENTO DI ATTIVITÀ FINANZIARIE**

	<i>Assestato</i>	<i>Percentuale sul totale</i>	<i>Impegnato</i>	<i>Percentuale sul totale</i>	<i>F.P.V.</i>	<i>Percentuale sul totale</i>	<i>Minori Spese</i>	<i>Percentuale di realizzazione</i>	<i>Pagato</i>	<i>Percentuale sul totale</i>	<i>Da riportare</i>	<i>Percentuale di pagamento</i>
Macroaggregato 301 - Acquisizioni di attività finanziarie	0,00	0,000%	0,00	0,000%	0,00	0,000%	0,00	0,000%	0,00	0,000%	0,00	0,000%
Macroaggregato 302 - Concessione crediti di breve termine	0,00	0,000%	0,00	0,000%	0,00	0,000%	0,00	0,000%	0,00	0,000%	0,00	0,000%
Macroaggregato 303 - Concessione crediti di medio-lungo termine	0,00	0,000%	0,00	0,000%	0,00	0,000%	0,00	0,000%	0,00	0,000%	0,00	0,000%
Macroaggregato 304 - Altre spese per incremento di attività finanziarie	0,00	0,000%	0,00	0,000%	0,00	0,000%	0,00	0,000%	0,00	0,000%	0,00	0,000%
<b>TOTALE</b>	<b>0,00</b>	<b>0,000%</b>	<b>0,00</b>	<b>0,000%</b>	<b>0,00</b>	<b>0,000%</b>	<b>0,00</b>	<b>0,000%</b>	<b>0,00</b>	<b>0,000%</b>	<b>0,00</b>	<b>0,000%</b>

## Impegnato di Competenza

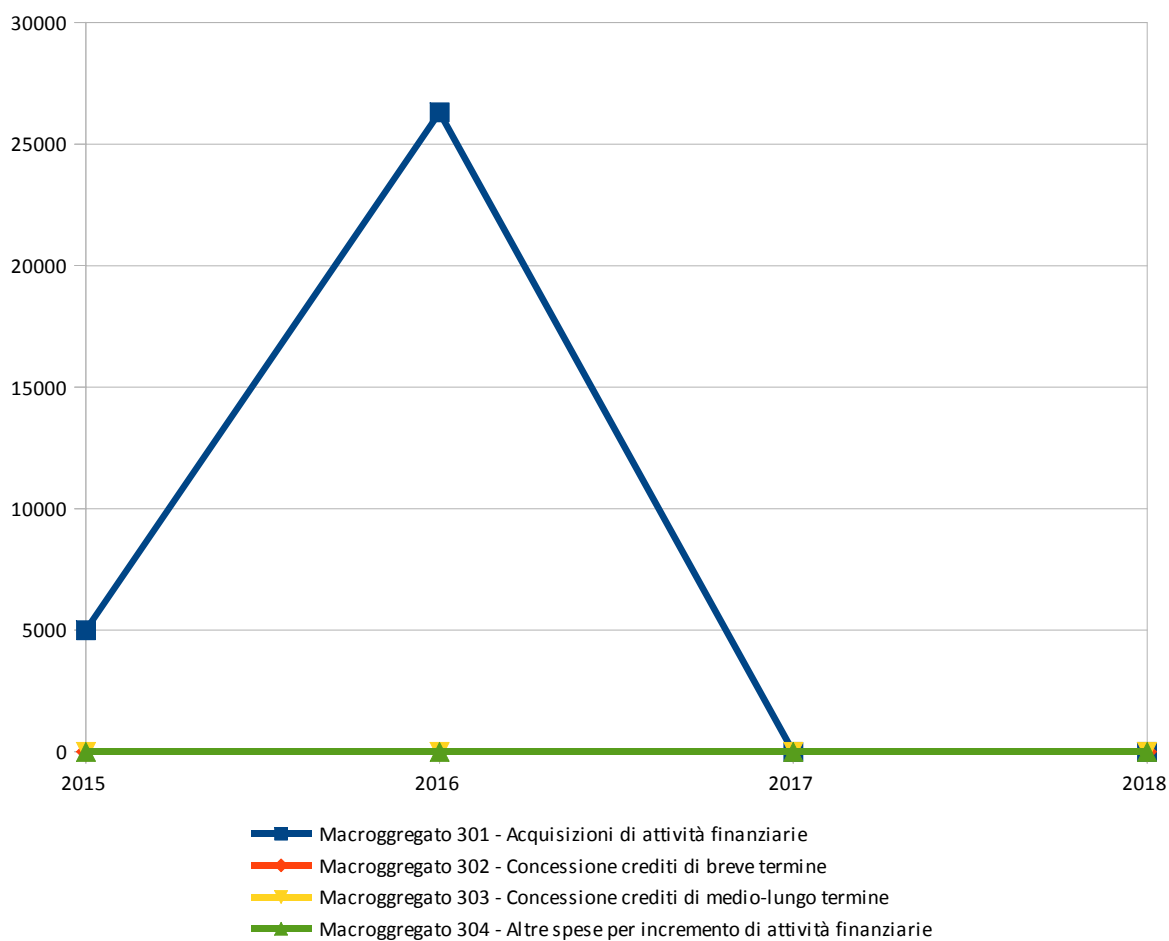
- Macroaggregato 301 - Acquisizioni di attività finanziarie
- Macroaggregato 302 - Concessione crediti di breve termine
- Macroaggregato 303 - Concessione crediti di medio-lungo termine
- Macroaggregato 304 - Altre spese per incremento di attività finanziarie



**PROSPETTO QUINQUENNALE DELL'IMPEGNATO DI COMPETENZA DEL TITOLO 3**

	2015	2016	2017	2018
Macrogregato 301 - Acquisizioni di attività finanziarie	5.000,00	26.301,54	0,00	0,00
Macrogregato 302 - Concessione crediti di breve termine	0,00	0,00	0,00	0,00
Macrogregato 303 - Concessione crediti di medio-lungo termine	0,00	0,00	0,00	0,00
Macrogregato 304 - Altre spese per incremento di attività finanziarie	0,00	0,00	0,00	0,00
<b>TOTALE</b>	<b>5.000,00</b>	<b>26.301,54</b>	<b>0,00</b>	<b>0,00</b>

Nota: il prospetto prende in considerazione solo gli anni in cui vige l'attuale decreto D.Lgs. 118/11.



**TITOLO 4 - RIMBORSO DI PRESTITI**

	<i>Assestato</i>	<i>Percentuale sul totale</i>	<i>Impegnato</i>	<i>Percentuale sul totale</i>	<i>F.P.V.</i>	<i>Percentuale sul totale</i>	<i>Minori Spese</i>	<i>Percentuale di realizzazione</i>	<i>Pagato</i>	<i>Percentuale sul totale</i>	<i>Da riportare</i>	<i>Percentuale di pagamento</i>
Macroaggregato 401 - Rimborso di titoli obbligazionari	0,00	0,000%	0,00	0,000%	0,00	0,000%	0,00	0,000%	0,00	0,000%	0,00	0,000%
Macroaggregato 402 - Rimborso prestiti a breve termine	0,00	0,000%	0,00	0,000%	0,00	0,000%	0,00	0,000%	0,00	0,000%	0,00	0,000%
Macroaggregato 403 - Rimborso mutui e altri finanziamenti a medio lungo termine	359.759,20	100,000%	0,00	0,000%	0,00	0,000%	359.759,20	0,000%	0,00	0,000%	0,00	0,000%
Macroaggregato 404 - Rimborso di altre forme di indebitamento	0,00	0,000%	0,00	0,000%	0,00	0,000%	0,00	0,000%	0,00	0,000%	0,00	0,000%
Macroaggregato 405 - Fondi per rimborso prestiti	0,00	0,000%	0,00	0,000%	0,00	0,000%	0,00	0,000%	0,00	0,000%	0,00	0,000%
<b>TOTALE</b>	<b>359.759,20</b>	<b>100,000%</b>	<b>0,00</b>	<b>0,000%</b>	<b>0,00</b>	<b>0,000%</b>	<b>359.759,20</b>	<b>0,000%</b>	<b>0,00</b>	<b>0,000%</b>	<b>0,00</b>	<b>0,000%</b>

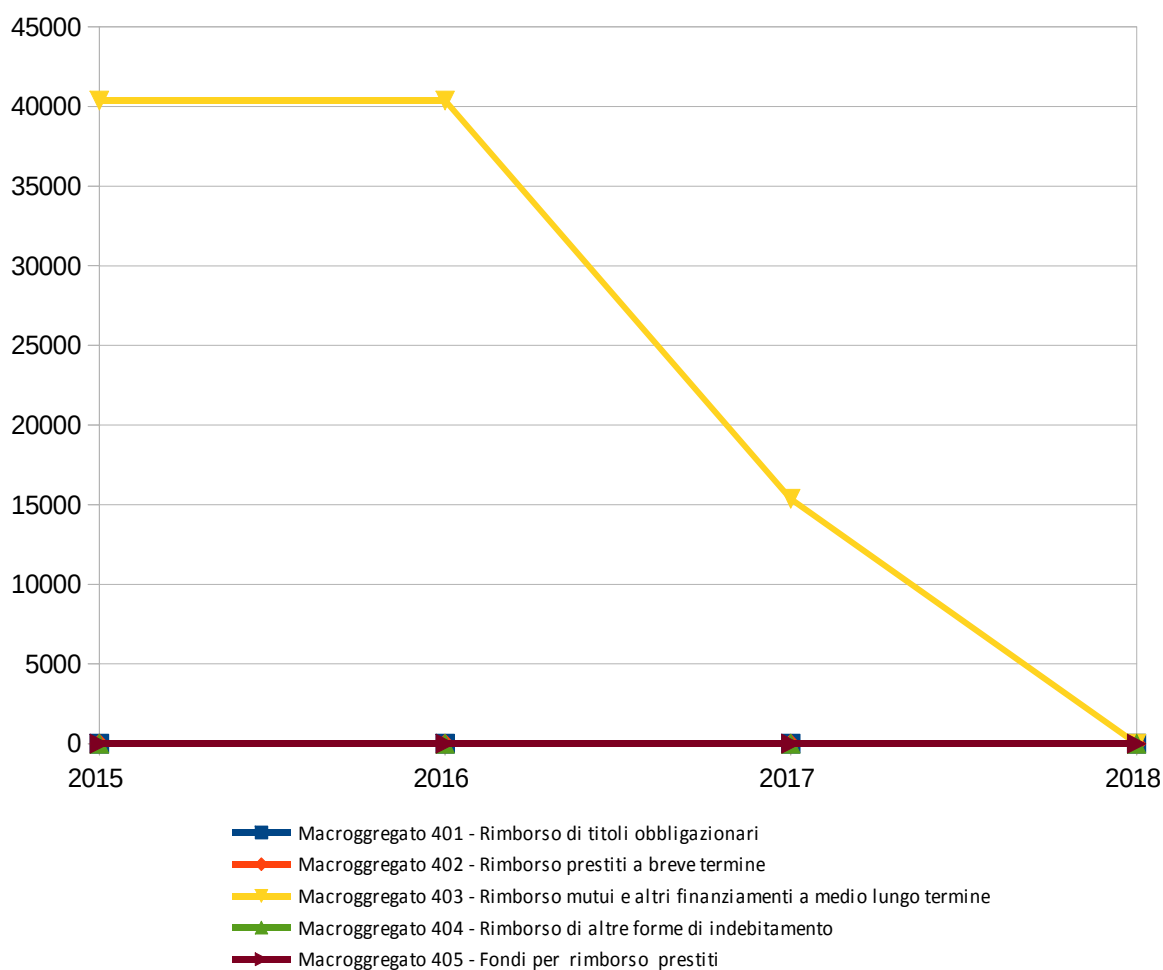
**Impegnato di Competenza**

- Macroaggregato 401 - Rimborso di titoli obbligazionari
- Macroaggregato 402 - Rimborso prestiti a breve termine
- Macroaggregato 403 - Rimborso mutui e altri finanziamenti a medio lungo termine
- Macroaggregato 404 - Rimborso di altre forme di indebitamento
- Macroaggregato 405 - Fondi per rimborso prestiti

**PROSPETTO QUINQUENNALE DELL'IMPEGNATO DI COMPETENZA DEL TITOLO 4**

	2015	2016	2017	2018
Macroggregato 401 - Rimborso di titoli obbligazionari	0,00	0,00	0,00	0,00
Macroggregato 402 - Rimborso prestiti a breve termine	0,00	0,00	0,00	0,00
Macroggregato 403 - Rimborso mutui e altri finanziamenti a medio lungo termine	40.367,02	40.367,02	15.367,02	0,00
Macroggregato 404 - Rimborso di altre forme di indebitamento	0,00	0,00	0,00	0,00
Macroggregato 405 - Fondi per rimborso prestiti	0,00	0,00	0,00	0,00
<b>TOTALE</b>	<b>40.367,02</b>	<b>40.367,02</b>	<b>15.367,02</b>	<b>0,00</b>

Nota: il prospetto prende in considerazione solo gli anni in cui vige l'attuale decreto D.Lgs. 118/11.



**TITOLO 5 - CHIUSURA ANTICIPAZIONI DA ISTITUTO TESORIERE/CASSIERE**

	<i>Assestato</i>	<i>Percentuale sul totale</i>	<i>Impegnato</i>	<i>Percentuale sul totale</i>	<i>F.P.V.</i>	<i>Percentuale sul totale</i>	<i>Minori Spese</i>	<i>Percentuale di realizzazione</i>	<i>Pagato</i>	<i>Percentuale sul totale</i>	<i>Da riportare</i>	<i>Percentuale di pagamento</i>
Macroaggregato 501 - Chiusura Anticipazioni ricevute da istituto tesoriere/cassiere	10.000.000,00	100,000%	0,00	0,000%	0,00	0,000%	10.000.000,00	0,000%	0,00	0,000%	0,00	0,000%
<b>TOTALE</b>	<b>10.000.000,00</b>	<b>100,000%</b>	<b>0,00</b>	<b>0,000%</b>	<b>0,00</b>	<b>0,000%</b>	<b>10.000.000,00</b>	<b>0,000%</b>	<b>0,00</b>	<b>0,000%</b>	<b>0,00</b>	<b>0,000%</b>

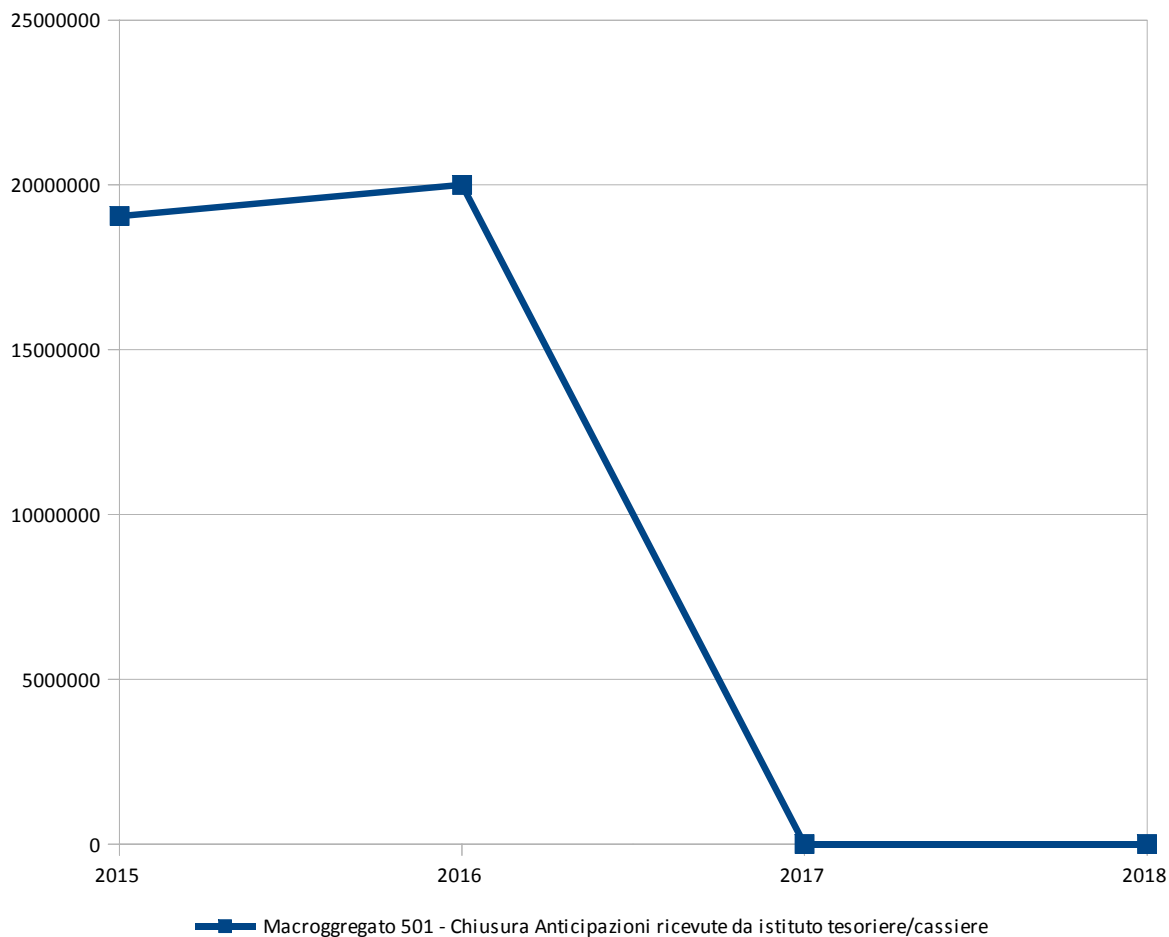
## Impegnato di Competenza

- Macroaggregato 501 - Chiusura Anticipazioni ricevute da istituto tesoriere/cassiere

**PROSPETTO QUINQUENNALE DELL'IMPEGNATO DI COMPETENZA DEL TITOLO 5**

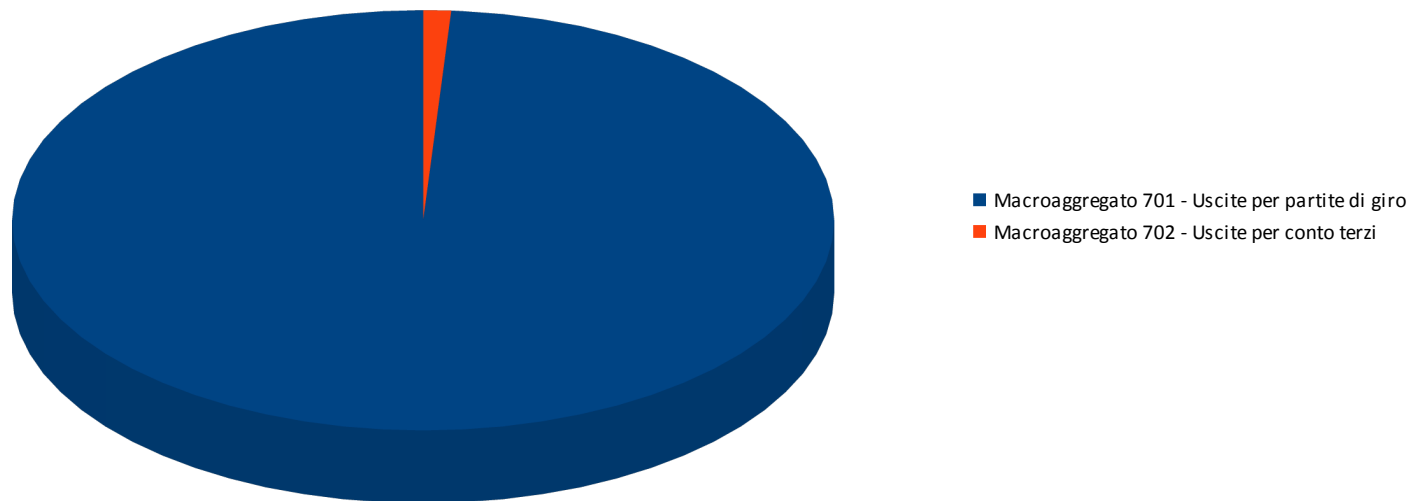
	2015	2016	2017	2018
Macrogregato 501 - Chiusura Anticipazioni ricevute da istituto tesoriere/cassiere	19.057.737,39	20.000.000,00	0,00	0,00
<b>TOTALE</b>	<b>19.057.737,39</b>	<b>20.000.000,00</b>	<b>0,00</b>	<b>0,00</b>

Nota: il prospetto prende in considerazione solo gli anni in cui vige l'attuale decreto D.Lgs. 118/11.



**TITOLO 7 - SPESE PER CONTO TERZI E PARTITE DI GIRO**

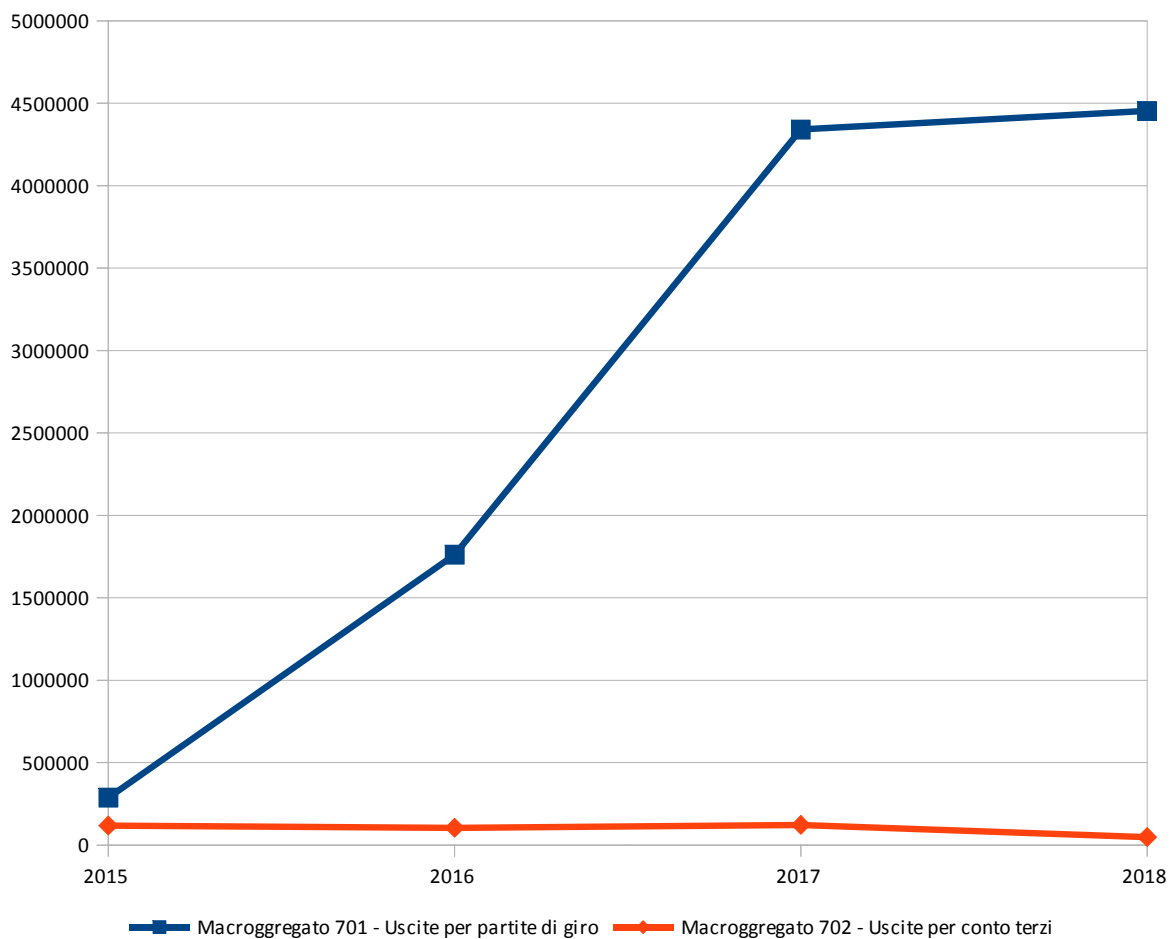
	<i>Assestato</i>	<i>Percentuale sul totale</i>	<i>Impegnato</i>	<i>Percentuale sul totale</i>	<i>F.P.V.</i>	<i>Percentuale sul totale</i>	<i>Minori Spese</i>	<i>Percentuale di realizzazione</i>	<i>Pagato</i>	<i>Percentuale sul totale</i>	<i>Da riportare</i>	<i>Percentuale di pagamento</i>
Macroaggregato 701 - Uscite per partite di giro	5.815.000,00	95,422%	4.453.844,08	98,908%	0,00	0,000%	1.361.155,92	76,592%	3.669.243,75	98,750%	784.600,33	82,384%
Macroaggregato 702 - Uscite per conto terzi	279.000,00	4,578%	49.177,29	1,092%	0,00	0,000%	229.822,71	17,626%	46.446,03	1,250%	2.731,26	94,446%
<b>TOTALE</b>	<b>6.094.000,00</b>	<b>100,000%</b>	<b>4.503.021,37</b>	<b>100,000%</b>	<b>0,00</b>	<b>0,000%</b>	<b>1.590.978,63</b>	<b>73,893%</b>	<b>3.715.689,78</b>	<b>100,000%</b>	<b>787.331,59</b>	<b>82,515%</b>

**Impegnato di Competenza**

**PROSPETTO QUINQUENNALE DELL'IMPEGNATO DI COMPETENZA DEL TITOLO 7**

	2015	2016	2017	2018
Macroggregato 701 - Uscite per partite di giro	288.052,30	1.761.503,41	4.341.430,26	4.453.844,08
Macroggregato 702 - Uscite per conto terzi	118.978,20	105.100,75	123.273,83	49.177,29
<b>TOTALE</b>	<b>407.030,50</b>	<b>1.866.604,16</b>	<b>4.464.704,09</b>	<b>4.503.021,37</b>

Nota: il prospetto prende in considerazione solo gli anni in cui vige l'attuale decreto D.Lgs. 118/11.



## **4 - ANALISI DELLA GESTIONE DEI RESIDUI**

In ossequio al principio contabile generale della prudenza e a quello applicato della contabilità finanziaria allegato al D.Lgs. 118/11, l'Ente ha effettuato la ricognizione dei residui attivi e passivi diretta a verificare:

- la fondatezza giuridica dei crediti accertati e dell'esigibilità del credito;
- l'affidabilità della scadenza dell'obbligazione prevista in occasione dell'accertamento o dell'impegno;
- il permanere delle posizioni debitorie effettive degli impegni assunti;
- la corretta classificazione e imputazione dei crediti e dei debiti in bilancio.

La ricognizione annuale dei residui attivi e passivi ha quindi consentito di individuare:

- a) i crediti di dubbia e difficile esazione;
- b) i crediti riconosciuti insussistenti, per l'avvenuta legale estinzione o per indebito o erroneo accertamento del credito;
- c) i debiti insussistenti;
- d) i crediti e i debiti non imputati correttamente in bilancio a seguito di errori materiali o di revisione della classificazione del bilancio, per i quali è stato necessario procedere ad una loro riclassificazione;
- e) i crediti e i debiti imputati all'esercizio di riferimento che non risultano di competenza finanziaria di tale esercizio, per i quali è stato necessario procedere alla reimputazione contabile all'esercizio in cui il credito o il debito sarà esigibile.

Con riferimento ai crediti di dubbia e difficile esazione accertati nell'esercizio, sulla base della ricognizione effettuata, si è provveduto all'accantonamento al Fondo Crediti di Dubbia e Difficile Esigibilità e la Fondo svalutazione crediti per i residui della tua sino a competenza anno 2012 in gestione alla società Pegaso 03 srl e all'ex Equitalia ora Agenzia della Riscossione, accantonando a tal fine una quota dell'avanzo di amministrazione; al riguardo, si rinvia alla sezione 1.3 di tale relazione.

Considerato che, a seguito dell'adozione a regime del principio della competenza finanziaria cd. potenziata, i residui sono interamente costituiti da obbligazioni scadute, con riferimento a tali crediti saranno attivate le azioni di recupero mediante procedure coattive. I crediti e i debiti formalmente riconosciuti insussistenti per l'avvenuta legale estinzione (prescrizione) o per indebito o erroneo accertamento/impegno sono stati definitivamente eliminati dalle scritture e dai documenti di bilancio attraverso il provvedimento di riaccertamento dei residui. La valutazione dei residui è stata effettuata sulla base dagli incassi registrati e dal confronto dei dati dei crediti in gestione da parte di Pegaso 03 Srl nel 2018 (ultima rendicontazione giugno 2018). I dati aggiornati al 31 12 2018 purtroppo non sono pervenuti formalmente nelle tempistiche ristrette di cui Covar14 disponeva per procedere alla chiusura dei conti, ma sono frutto comunque di una verifica informale con la società e di una comparazione dei risultati dell'incassato dalla tesoreria nel corso dell'anno 2018. I dati Covar 14 nel complesso non si discostano in modo significativo dai dati di gestione della società Pegaso 03, tenuto conto delle differenze che talvolta insorgono sulle contabili tra le rendicontazione bancarie e data chiusura dei conti al 31 12 2018.

Non sono emersi debiti assunti dall'Ente non registrati quando l'obbligazione è sorta; di conseguenza si è esclusa l'attivazione della procedura amministrativa di riconoscimento del debito fuori bilancio.



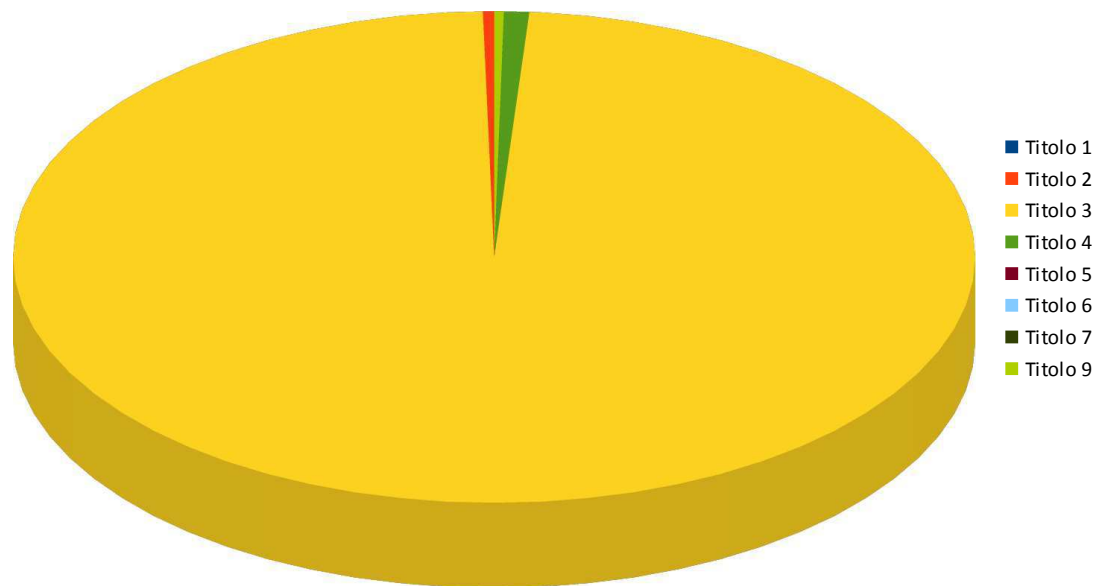
Il riaccertamento dei residui può infine riguardare crediti e debiti:

- non correttamente classificati in bilancio: si riporta che durante la ricognizione non sono risultati errori di classificazioni di Entrate o Spese;
- non correttamente imputati all'esercizio in quanto risultano non di competenza dell'esercizio cui sono stati imputati e non esigibili nel corso di tale esercizio. In tali casi si è proceduto come segue:
  - 1) nel bilancio dell'esercizio in corso si è provveduto a costituire (o a incrementare) il Fondo Pluriennale Vincolato per un importo pari a quello dell'impegno cancellato;
  - 2) nel primo esercizio del Bilancio di Previsione si è incrementato il Fondo Pluriennale iscritto tra le Entrate per un importo pari all'incremento del Fondo Pluriennale di cui al punto 1);
  - 3) nel Bilancio dell'esercizio cui la Spesa è reimputata si incrementano o si iscrivono gli stanziamenti di Spesa necessari per la reimputazione degli impegni.

## 4.1 ANALISI DELL'ENTRATA

	<i>Residui Iniziali</i>	<i>Percentuale sul totale</i>	<i>Maggiori/Minori Entrate</i>	<i>Percentuale sul totale</i>	<i>Residui conservati</i>	<i>Percentuale di conservazione</i>	<i>Incassato</i>	<i>Percentuale sul totale</i>	<i>Da riportare</i>	<i>Percentuale di incasso</i>	<i>di cui con anzianità superiore a 5 anni</i>	<i>Percentuale di anzianità superiore a 5 anni</i>
<i>Titolo 1</i>	0,00	0,000%	0,00	0,000%	0,00	0,000%	0,00	0,000%	0,00	0,000%	0,00	0,000%
<i>Titolo 2</i>	48.234,89	0,183%	-3.490,86	0,122%	44.744,03	92,763%	3.044,86	0,025%	41.699,17	6,313%	1.599,17	3,835%
<i>Titolo 3</i>	26.088.623,16	99,141%	-2.805.953,45	98,267%	23.282.669,71	89,245%	12.315.002,04	99,960%	10.967.667,67	47,204%	6.123.759,06	55,835%
<i>Titolo 4</i>	94.068,69	0,357%	0,00	0,000%	94.068,69	100,000%	0,00	0,000%	94.068,69	0,000%	57.706,89	61,345%
<i>Titolo 5</i>	0,00	0,000%	0,00	0,000%	0,00	0,000%	0,00	0,000%	0,00	0,000%	0,00	0,000%
<i>Titolo 6</i>	0,00	0,000%	0,00	0,000%	0,00	0,000%	0,00	0,000%	0,00	0,000%	0,00	0,000%
<i>Titolo 7</i>	0,00	0,000%	0,00	0,000%	0,00	0,000%	0,00	0,000%	0,00	0,000%	0,00	0,000%
<i>Titolo 9</i>	83.806,51	0,318%	-45.994,76	1,611%	37.811,75	45,118%	1.911,14	0,016%	35.900,61	2,280%	4.400,00	12,256%
<b>TOTALE</b>	<b>26.314.733,25</b>	<b>100,000%</b>	<b>-2.855.439,07</b>	<b>100,000%</b>	<b>23.459.294,18</b>	<b>89,149%</b>	<b>12.319.958,04</b>	<b>100,000%</b>	<b>11.139.336,14</b>	<b>46,818%</b>	<b>6.187.465,12</b>	<b>55,546%</b>

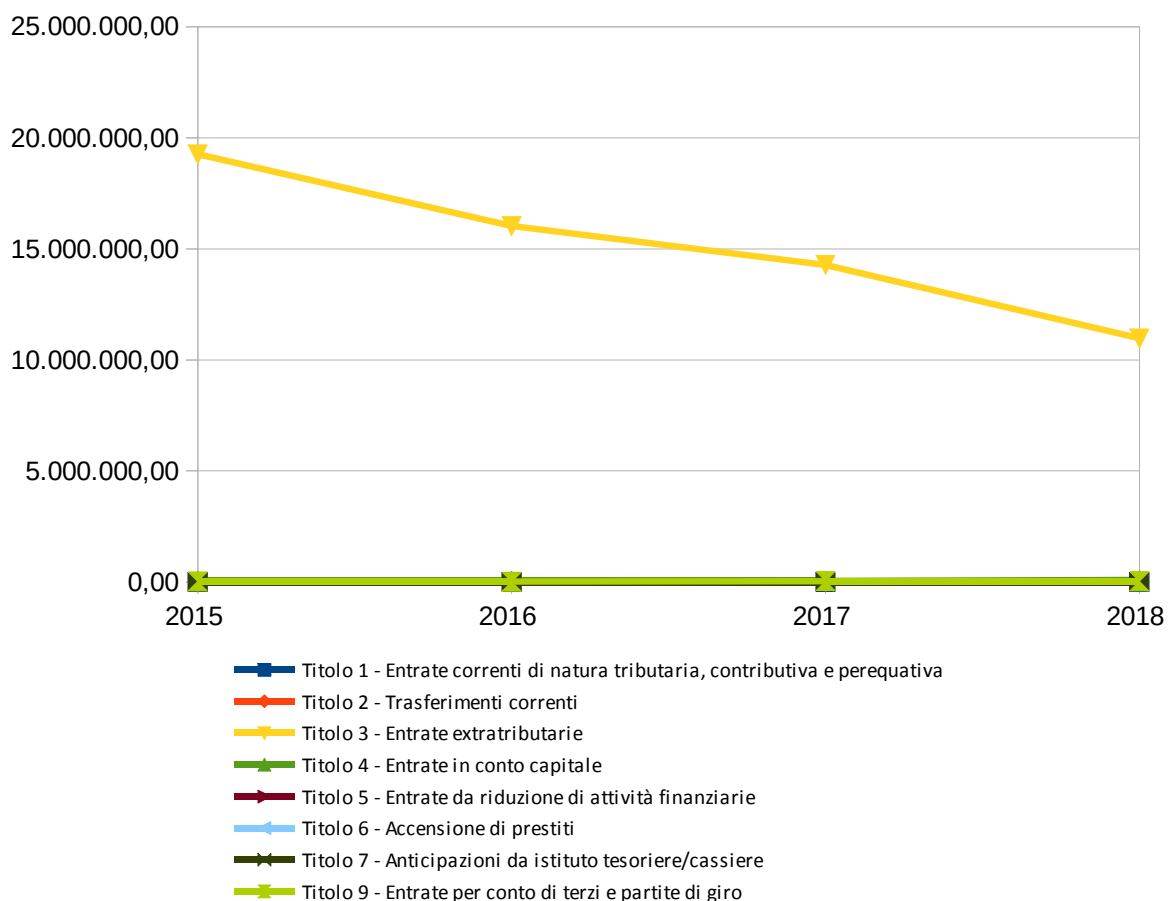
### Residui Attivi da riportare



**PROSPETTO PLURIENNALE DEI RESIDUI ATTIVI DA RIPORTARE**

	2015	2016	2017	2018
Titolo 1 - Entrate correnti di natura tributaria, contributiva e perequativa	0,00	0,00	0,00	0,00
Titolo 2 - Trasferimenti correnti	8.134,89	8.134,89	8.134,89	41.699,17
Titolo 3 - Entrate extratributarie	19.253.960,22	16.024.683,74	14.275.152,26	10.967.667,67
Titolo 4 - Entrate in conto capitale	57.706,89	57.706,89	57.706,89	94.068,69
Titolo 5 - Entrate da riduzione di attività finanziarie	0,00	0,00	0,00	0,00
Titolo 6 - Accensione di prestiti	0,00	0,00	0,00	0,00
Titolo 7 - Anticipazioni da istituto tesoriere/cassiere	0,00	0,00	0,00	0,00
Titolo 9 - Entrate per conto di terzi e partite di giro	26.987,49	17.532,00	46.112,12	35.900,61
<b>TOTALE</b>	<b>19.346.789,49</b>	<b>16.108.057,52</b>	<b>14.387.106,16</b>	<b>11.139.336,14</b>

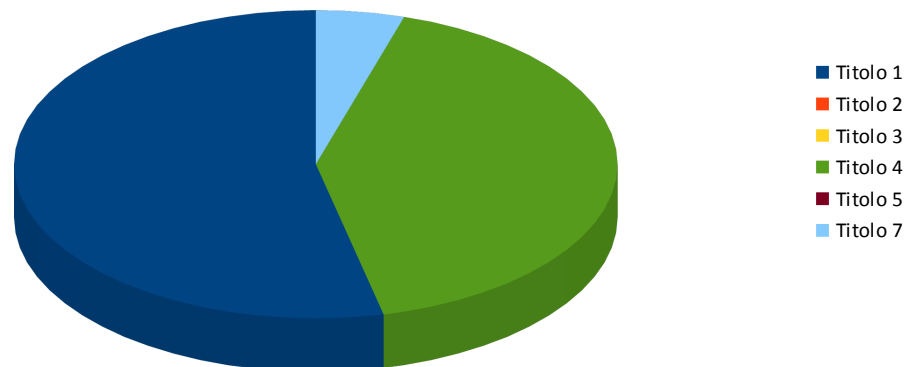
Nota: il prospetto prende in considerazione solo gli anni in cui vige l'attuale decreto D.Lgs. 118/11.



## 4.2 ANALISI DELLA SPESA

	<i>Residui Iniziali</i>	<i>Percentuale sul totale</i>	<i>Minori Spese</i>	<i>Percentuale sul totale</i>	<i>Residui conservati</i>	<i>Percentuale di conservazione</i>	<i>Pagato</i>	<i>Percentuale sul totale</i>	<i>Da riportare</i>	<i>Percentuale di pagamento</i>	<i>di cui con anzianità superiore a 5 anni</i>	<i>Percentuale di anzianità superiore a 5 anni</i>
<i>Titolo 1</i>	9.651.644,91	89,582%	1.323.164,75	94,678%	8.328.480,16	86,291%	8.180.515,77	89,890%	147.964,39	84,758%	0,00	0,000%
<i>Titolo 2</i>	236.064,10	2,191%	10.702,91	0,766%	225.361,19	95,466%	225.361,19	2,476%	0,00	95,466%	0,00	0,000%
<i>Titolo 3</i>	26.301,54	0,244%	26.301,54	1,882%	0,00	0,000%	0,00	0,000%	0,00	0,000%	0,00	0,000%
<i>Titolo 4</i>	130.367,02	1,210%	15.367,02	1,100%	115.000,00	88,212%	0,00	0,000%	115.000,00	0,000%	115.000,00	100,000%
<i>Titolo 5</i>	0,00	0,000%	0,00	0,000%	0,00	0,000%	0,00	0,000%	0,00	0,000%	0,00	0,000%
<i>Titolo 7</i>	729.749,94	6,773%	22.005,15	1,575%	707.744,79	96,985%	694.688,03	7,633%	13.056,76	95,195%	3.500,00	26,806%
<b>TOTALE</b>	<b>10.774.127,51</b>	<b>100,000%</b>	<b>1.397.541,37</b>	<b>100,000%</b>	<b>9.376.586,14</b>	<b>87,029%</b>	<b>9.100.564,99</b>	<b>100,000%</b>	<b>276.021,15</b>	<b>0,000%</b>	<b>118.500,00</b>	<b>42,931%</b>

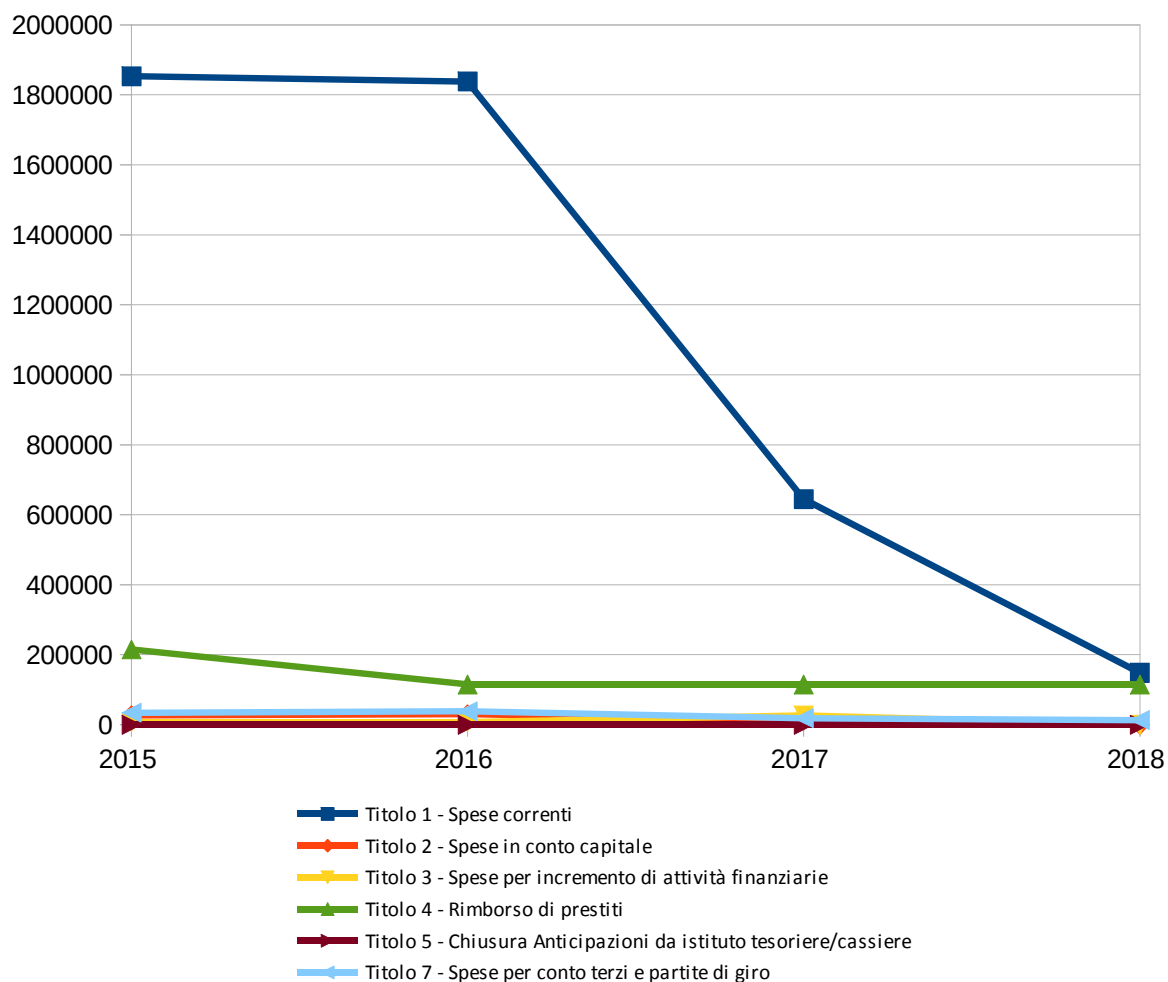
Residui Passivi da riportare



**PROSPETTO PLURIENNALE DEI RESIDUI PASSIVI DA RIPORTARE**

	2015	2016	2017	2018
Titolo 1 - Spese correnti	1.853.267,44	1.838.519,07	644.877,40	147.964,39
Titolo 2 - Spese in conto capitale	26.732,65	29.891,02	12.190,87	0,00
Titolo 3 - Spese per incremento di attività finanziarie	7.296,73	7.296,73	26.301,54	0,00
Titolo 4 - Rimborso di prestiti	215.000,00	115.000,00	115.000,00	115.000,00
Titolo 5 - Chiusura Anticipazioni da istituto tesoriere/cassiere	0,00	0,00	0,00	0,00
Titolo 7 - Spese per conto terzi e partite di giro	34.099,27	37.887,18	18.556,94	13.056,76
<b>TOTALE</b>	<b>2.136.396,09</b>	<b>2.028.594,00</b>	<b>816.926,75</b>	<b>276.021,15</b>

Nota: il prospetto prende in considerazione solo gli anni in cui vige l'attuale decreto D.Lgs. 118/11.



## 5 - ANALISI DELLA GESTIONE DELLA CASSA

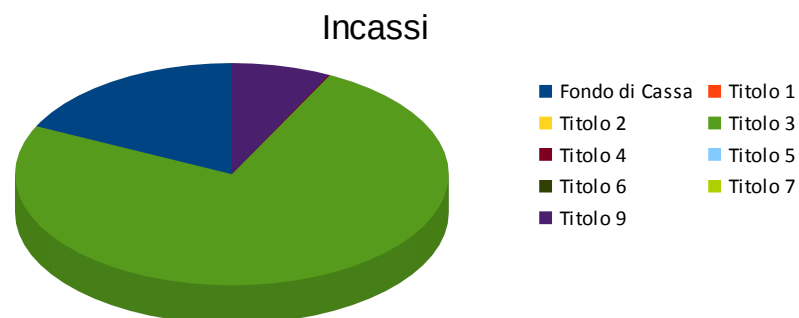
### 5.1 QUADRO GENERALE RIASSUNTIVO DELLA GESTIONE DI CASSA

<b>ENTRATE</b>	<i>Incassato 2015</i>	<i>Incassato 2016</i>	<i>Incassato 2017</i>	<i>Incassato 2018</i>
<i>Fondo di cassa all'inizio dell'esercizio</i>	330.511,81	0,00	7.907.077,97	10.553.300,68
<i>Titolo 1</i>	0,00	0,00	0,00	0,00
<i>Titolo 2</i>	0,00	0,00	0,00	3.044,86
<i>Titolo 3</i>	40.024.490,77	49.421.379,87	45.570.729,95	43.967.440,19
<i>Titolo 4</i>	0,00	0,00	0,00	53.275,19
<i>Titolo 5</i>	0,00	0,00	0,00	0,00
<b><i>Totale Entrate Finali</i></b>	<b>40.024.490,77</b>	<b>49.421.379,87</b>	<b>45.570.729,95</b>	<b>44.023.760,24</b>
<i>Titolo 6</i>	0,00	0,00	0,00	0,00
<i>Titolo 7</i>	19.193.050,28	7.841.598,47	0,00	0,00
<i>Titolo 9</i>	397.779,72	1.833.951,14	4.431.082,60	4.345.341,07
<b><i>Totale dell'Esercizio</i></b>	<b>59.615.320,77</b>	<b>59.096.929,48</b>	<b>50.001.812,55</b>	<b>48.369.101,31</b>
<b>TOTALE COMPLESSIVO</b>	<b>59.945.832,58</b>	<b>59.096.929,48</b>	<b>57.908.890,52</b>	<b>58.922.401,99</b>
<b>TOTALE A PAREGGIO</b>	<b>59.945.832,58</b>	<b>59.096.929,48</b>	<b>57.908.890,52</b>	<b>58.922.401,99</b>

<b>SPESE</b>	<i>Pagato 2015</i>	<i>Pagato 2016</i>	<i>Pagato 2017</i>	<i>Pagato 2018</i>
<i>Titolo 1</i>	39.357.713,80	40.906.489,29	42.162.130,88	40.058.470,08
<i>Titolo 2</i>	967.222,16	925.026,97	946.521,97	1.149.771,81
<i>Titolo 3</i>	5.000,00	0,00	7.296,73	0,00
<b><i>Totale spese Finali</i></b>	<b>40.329.935,96</b>	<b>41.831.516,26</b>	<b>43.115.949,58</b>	<b>41.208.241,89</b>
<i>Titolo 4</i>	118.311,66	15.367,02	25.000,00	0,00
<i>Titolo 5</i>	19.057.737,39	7.976.911,36	0,00	0,00
<i>Titolo 7</i>	439.847,57	1.366.056,87	4.214.640,26	4.410.377,81
<b><i>Totale dell'Esercizio</i></b>	<b>59.945.832,58</b>	<b>51.189.851,51</b>	<b>47.355.589,84</b>	<b>45.618.619,70</b>
<b>TOTALE COMPLESSIVO</b>	<b>59.945.832,58</b>	<b>51.189.851,51</b>	<b>47.355.589,84</b>	<b>45.618.619,70</b>
<b>FONDO DI CASSA</b>	<b>0,00</b>	<b>7.907.077,97</b>	<b>10.553.300,68</b>	<b>13.303.782,29</b>
<b>TOTALE A PAREGGIO</b>	<b>59.945.832,58</b>	<b>59.096.929,48</b>	<b>57.908.890,52</b>	<b>58.922.401,99</b>

## 5.2 ANALISI DELL'ENTRATA

	<i>Assestato</i>	<i>Percentuale sul totale</i>	<i>Incassato di competenza</i>	<i>Incassato a residuo</i>	<i>Totale Incassato</i>	<i>Percentuale di competenza</i>	<i>Percentuale a residuo</i>	<i>Percentuale su totale</i>	<i>Percentuale di incasso</i>
<i>Fondo di Cassa</i>	10.553.300,68	11,796%	0,00	10.553.300,68	10.553.300,68	0,000%	46,138%	17,911%	100,000%
<i>Titolo 1</i>	0,00	0,000%	0,00	0,00	0,00	0,000%	0,000%	0,000%	0,000%
<i>Titolo 2</i>	48.234,89	0,054%	0,00	3.044,86	3.044,86	0,000%	0,013%	0,005%	6,313%
<i>Titolo 3</i>	73.043.316,54	81,648%	31.652.438,15	12.315.002,04	43.967.440,19	87,804%	53,840%	74,619%	60,194%
<i>Titolo 4</i>	192.374,38	0,215%	53.275,19	0,00	53.275,19	0,148%	0,000%	0,090%	27,693%
<i>Titolo 5</i>	0,00	0,000%	0,00	0,00	0,00	0,000%	0,000%	0,000%	0,000%
<i>Titolo 6</i>	0,00	0,000%	0,00	0,00	0,00	0,000%	0,000%	0,000%	0,000%
<i>Titolo 7</i>	10.000.000,00	11,178%	0,00	0,00	0,00	0,000%	0,000%	0,000%	0,000%
<i>Titolo 9</i>	6.177.806,51	6,906%	4.343.429,93	1.911,14	4.345.341,07	12,049%	0,008%	7,375%	70,338%
<b>TOTALE</b>	<b>89.461.732,32</b>	<b>100,000%</b>	<b>36.049.143,27</b>	<b>22.873.258,72</b>	<b>58.922.401,99</b>	<b>100,000%</b>	<b>100,000%</b>	<b>100,000%</b>	<b>65,863%</b>

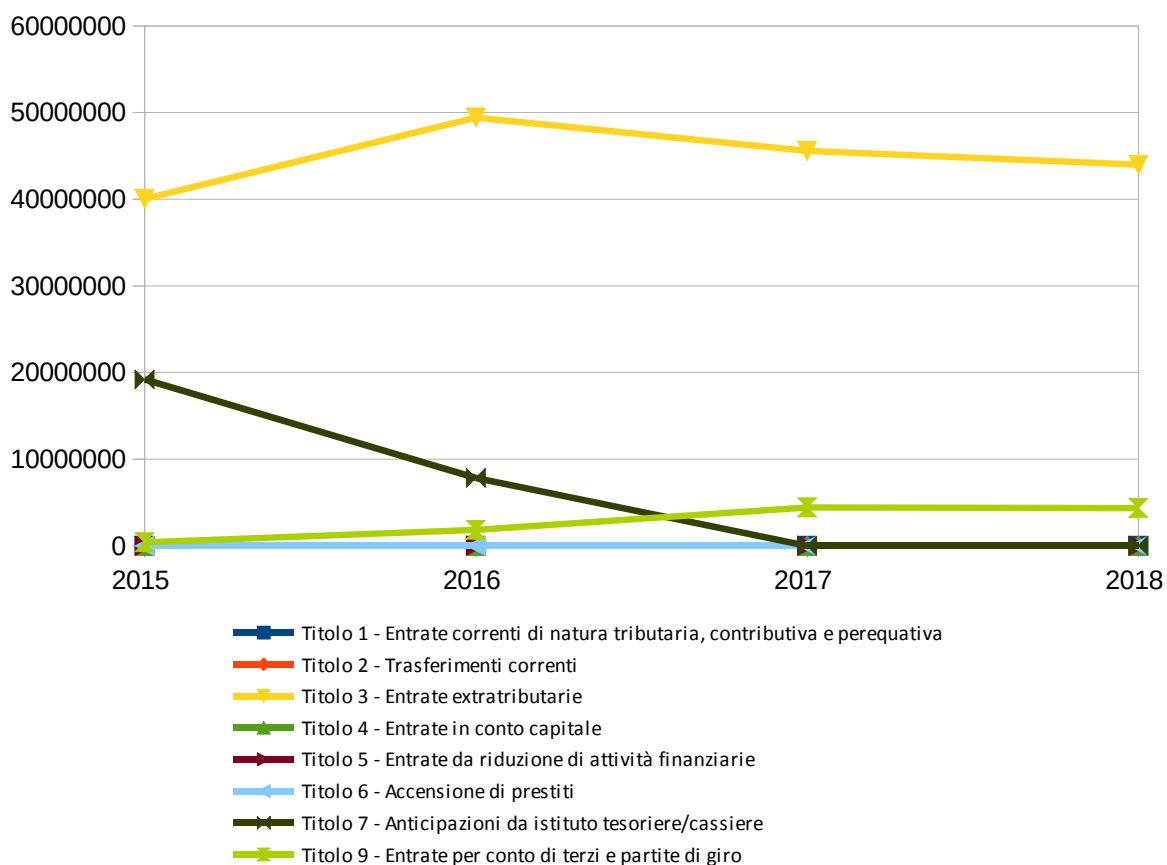




**PROSPETTO PLURIENNALE DELLE RISCOSSIONI**

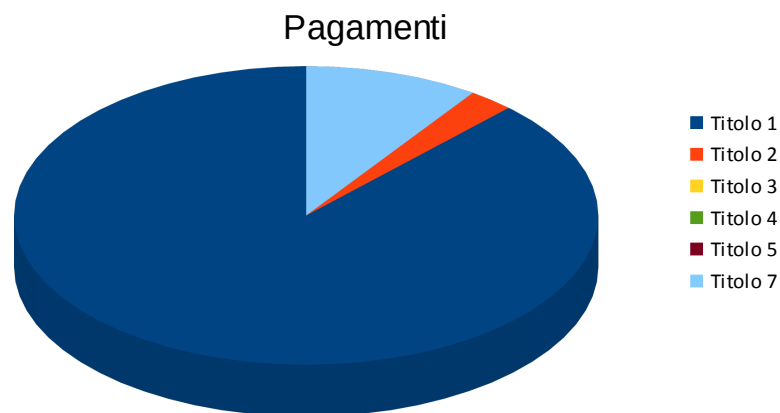
	2015	2016	2017	2018
Titolo 1 - Entrate correnti di natura tributaria, contributiva e perequativa	0,00	0,00	0,00	0,00
Titolo 2 - Trasferimenti correnti	0,00	0,00	0,00	3.044,86
Titolo 3 - Entrate extratributarie	40.024.490,77	49.421.379,87	45.570.729,95	43.967.440,19
Titolo 4 - Entrate in conto capitale	0,00	0,00	0,00	53.275,19
Titolo 5 - Entrate da riduzione di attività finanziarie	0,00	0,00	0,00	0,00
Titolo 6 - Accensione di prestiti	0,00	0,00	0,00	0,00
Titolo 7 - Anticipazioni da istituto tesoriere/cassiere	19.193.050,28	7.841.598,47	0,00	0,00
Titolo 9 - Entrate per conto di terzi e partite di giro	397.779,72	1.833.951,14	4.431.082,60	4.345.341,07
<b>TOTALE</b>	<b>59.615.320,77</b>	<b>59.096.929,48</b>	<b>50.001.812,55</b>	<b>48.369.101,31</b>

Nota: il prospetto prende in considerazione solo gli anni in cui vige l'attuale decreto D.Lgs. 118/11.



### 5.3 ANALISI DELLA SPESA

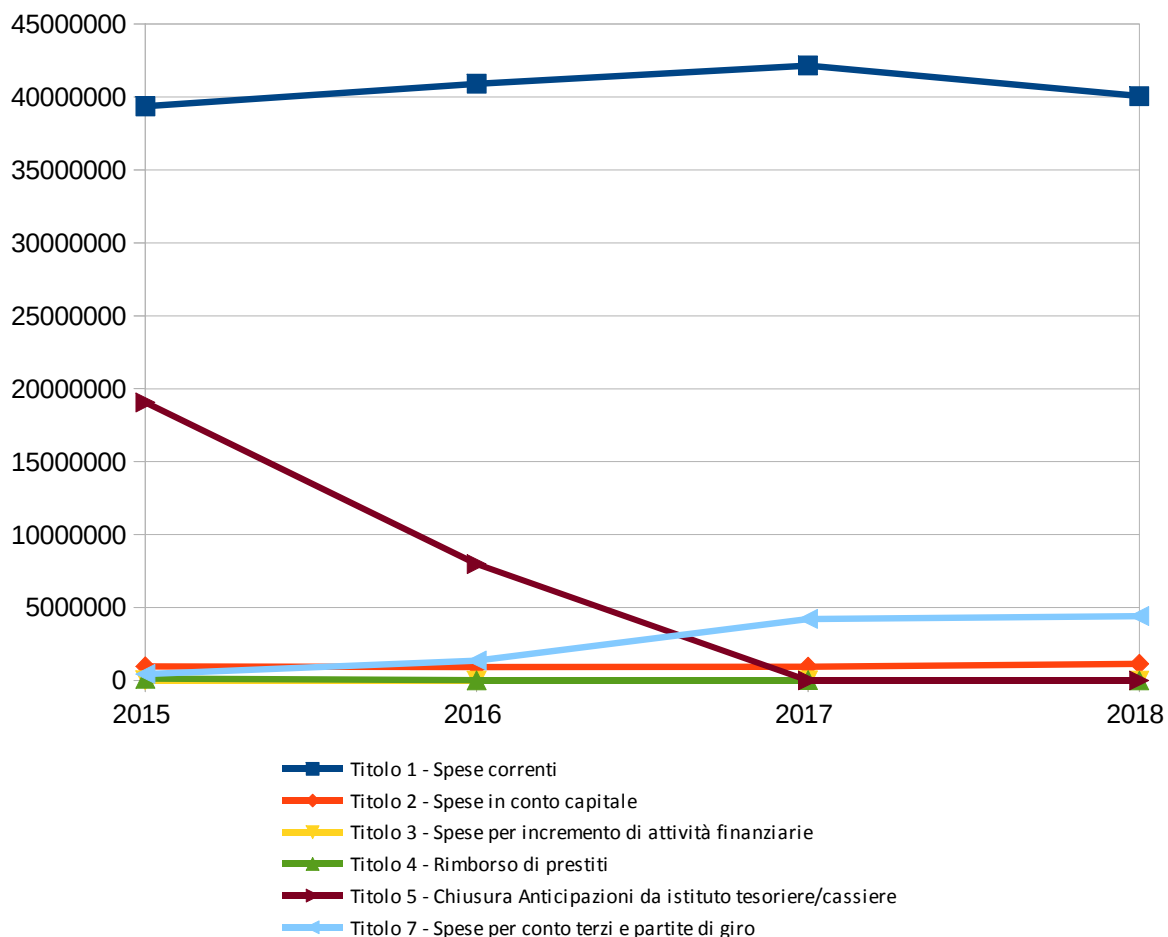
	<i>Assestato</i>	<i>Percentuale sul totale</i>	<i>Pagato di competenza</i>	<i>Pagato a residuo</i>	<i>Totale Pagato</i>	<i>Percentuale di competenza</i>	<i>Percentuale a residuo</i>	<i>Percentuale su totale</i>	<i>Percentuale di pagamento</i>
<i>Titolo 1</i>	56.459.030,07	73,427%	31.877.954,31	8.180.515,77	40.058.470,08	87,294%	89,890%	87,812%	70,951%
<i>Titolo 2</i>	3.092.575,41	4,022%	924.410,62	225.361,19	1.149.771,81	2,531%	2,476%	2,520%	37,178%
<i>Titolo 3</i>	26.301,54	0,034%	0,00	0,00	0,00	0,000%	0,000%	0,000%	0,000%
<i>Titolo 4</i>	490.126,22	0,637%	0,00	0,00	0,00	0,000%	0,000%	0,000%	0,000%
<i>Titolo 5</i>	10.000.000,00	13,005%	0,00	0,00	0,00	0,000%	0,000%	0,000%	0,000%
<i>Titolo 7</i>	6.823.749,94	8,874%	3.715.689,78	694.688,03	4.410.377,81	10,175%	7,633%	9,668%	64,633%
<b>TOTALE</b>	<b>76.891.783,18</b>	<b>100,000%</b>	<b>36.518.054,71</b>	<b>9.100.564,99</b>	<b>45.618.619,70</b>	<b>100,000%</b>	<b>100,000%</b>	<b>100,000%</b>	<b>59,328%</b>



## PROSPETTO PLURIENNALE DEI PAGAMENTI

	2015	2016	2017	2018
Titolo 1 - Spese correnti	39.357.713,80	40.906.489,29	42.162.130,88	40.058.470,08
Titolo 2 - Spese in conto capitale	967.222,16	925.026,97	946.521,97	1.149.771,81
Titolo 3 - Spese per incremento di attività finanziarie	5.000,00	0,00	7.296,73	0,00
Titolo 4 - Rimborso di prestiti	118.311,66	15.367,02	25.000,00	0,00
Titolo 5 - Chiusura Anticipazioni da istituto tesoriere/cassiere	19.057.737,39	7.976.911,36	0,00	0,00
Titolo 7 - Spese per conto terzi e partite di giro	439.847,57	1.366.056,87	4.214.640,26	4.410.377,81
<b>TOTALE</b>	<b>59.945.832,58</b>	<b>51.189.851,51</b>	<b>47.355.589,84</b>	<b>45.618.619,70</b>

Nota: il prospetto prende in considerazione solo gli anni in cui vige l'attuale decreto D.Lgs. 118/11.



## 6 - ANALISI DEL BUDGET DI COMPETENZA PER RESPONSABILE

### 6.1 ANALISI DELL'ENTRATA

	<i>Assestato</i>	<i>Percentuale sul totale</i>	<i>Accertato</i>	<i>Percentuale sul totale</i>	<i>Maggiori/ Minori Entrate</i>	<i>Percentuale di realizzazione</i>	<i>Incassato</i>	<i>Percentuale sul totale</i>	<i>Da riportare</i>	<i>Percentuale di incasso</i>
<b>Resp. di Servizio IMPIANTI</b>										
Resp. di Capitolo IMPIANTI	127.585,69	0,177%	89.663,04	0,146%	-37.922,65	70,277%	80.115,19	0,178%	9.547,85	89,351%
<b>Totale Resp. di Servizio IMPIANTI</b>	<b>127.585,69</b>	<b>0,177%</b>	<b>89.663,04</b>	<b>0,146%</b>	<b>-37.922,65</b>	<b>70,277%</b>	<b>80.115,19</b>	<b>0,178%</b>	<b>9.547,85</b>	<b>89,351%</b>
<b>Resp. di Servizio AMBIENTE</b>										
Resp. di Capitolo AMBIENTE	3.016.058,48	4,176%	3.123.099,51	5,094%	107.041,03	103,549%	1.985.987,20	4,401%	1.137.112,31	63,590%
<b>Totale Resp. di Servizio AMBIENTE</b>	<b>3.016.058,48</b>	<b>4,176%</b>	<b>3.123.099,51</b>	<b>5,094%</b>	<b>107.041,03</b>	<b>103,549%</b>	<b>1.985.987,20</b>	<b>4,401%</b>	<b>1.137.112,31</b>	<b>63,590%</b>
<b>Resp. di Servizio AREA PARTECIPATE, CONTENZIOSO TRIB. E PERSONALE</b>										
Resp. di Capitolo AREA PARTECIPATE, CONTENZIOSO TRIB. E PERSONALE	410.000,00	0,568%	269.342,63	0,439%	-140.657,37	65,693%	254.984,00	0,565%	14.358,63	94,669%
<b>Totale Resp. di Servizio AREA PARTECIPATE, CONTENZIOSO TRIB. E PERSONALE</b>	<b>410.000,00</b>	<b>0,568%</b>	<b>269.342,63</b>	<b>0,439%</b>	<b>-140.657,37</b>	<b>65,693%</b>	<b>254.984,00</b>	<b>0,565%</b>	<b>14.358,63</b>	<b>94,669%</b>
<b>Resp. di Servizio CONSIGLIO DI AMMINISTRAZIONE</b>										
Resp. di Capitolo CONSIGLIO DI AMMINISTRAZIONE	12.751.845,88	17,656%	12.192.700,13	19,886%	-559.145,75	95,615%	9.078.067,15	20,118%	3.114.632,98	74,455%
<b>Totale Resp. di Servizio CONSIGLIO DI AMMINISTRAZIONE</b>	<b>12.751.845,88</b>	<b>17,656%</b>	<b>12.192.700,13</b>	<b>19,886%</b>	<b>-559.145,75</b>	<b>95,615%</b>	<b>9.078.067,15</b>	<b>20,118%</b>	<b>3.114.632,98</b>	<b>74,455%</b>
<b>Resp. di Servizio AMMINISTRAZIONE GENERALE E FINANZIARIA</b>										
Resp. di Capitolo AMMINISTRAZIONE GENERALE E FINANZIARIA	55.916.684,27	77,423%	45.637.747,03	74,435%	-10.278.937,24	81,617%	33.725.164,98	74,738%	11.912.582,05	73,898%

<b>Totale Resp. di Servizio AMMINISTRAZIONE GENERALE E FINANZIARIA</b>	<b>55.916.684,27</b>	<b>77,423%</b>	<b>45.637.747,03</b>	<b>74,435%</b>	<b>-10.278.937,24</b>	<b>81,617%</b>	<b>33.725.164,98</b>	<b>74,738%</b>	<b>11.912.582,05</b>	<b>73,898%</b>
<b>TOTALE</b>	<b>72.222.174,32</b>	<b>100,000%</b>	<b>61.312.552,34</b>	<b>100,000%</b>	<b>-10.909.621,98</b>	<b>84,894%</b>	<b>45.124.318,52</b>	<b>100,000%</b>	<b>16.188.233,82</b>	<b>73,597%</b>

I dati suesposti non possono essere accompagnati dalle relazioni esplicative in quanto alla data della predisposizione dei documenti non risultano depositati agli atti le relazioni di competenza delle Aree tecniche e dell'area partecipate per il rendiconto. Viste le numerose incombenze degli uffici si rinvia ad eventuale documentazione allegata alla documentazione generale in occasione della seduta dell'assemblea approvativa del rendiconto 2018. Sono comunque disponibili e allegati da ora i prospetti in excell dei dati di raccolta rifiuti e il dettaglio e della differenziata Comune per Comune nel 2018 evidenziando gli obiettivi di raccolta definiti dalla legge.

**PROSPETTO PLURIENNALE DELL'ACCERTATO DI COMPETENZA PER RESPONSABILE**

	2015	2016	2017	2018
<b>NESSUN RESP. DI SERVIZIO</b>				
NESSUN RESP. DI SERVIZIO	3.630.448,10	0,00	0,00	0,00
<b>Totale NESSUN RESP. DI SERVIZIO</b>	<b>3.630.448,10</b>	<b>0,00</b>	<b>0,00</b>	<b>0,00</b>
<b>Resp. di Servizio DIREZIONE</b>				
Resp. di Capitolo DIREZIONE	29.280,00	0,00	0,00	0,00
<b>Totale Resp. di Servizio DIREZIONE</b>	<b>29.280,00</b>	<b>0,00</b>	<b>0,00</b>	<b>0,00</b>
<b>Resp. di Servizio IMPIANTI</b>				
Resp. di Capitolo IMPIANTI	0,00	29.280,00	60.761,80	89.663,04
<b>Totale Resp. di Servizio IMPIANTI</b>	<b>0,00</b>	<b>29.280,00</b>	<b>60.761,80</b>	<b>89.663,04</b>
<b>Resp. di Servizio AMBIENTE</b>				
Resp. di Capitolo AMBIENTE	3.107.306,91	3.190.398,68	3.242.316,61	3.123.099,51
<b>Totale Resp. di Servizio AMBIENTE</b>	<b>3.107.306,91</b>	<b>3.190.398,68</b>	<b>3.242.316,61</b>	<b>3.123.099,51</b>
<b>Resp. di Servizio AREA PARTECIPATE, CONTENZIOSO TRIB. E PERSONALE</b>				
Resp. di Capitolo AREA PARTECIPATE, CONTENZIOSO TRIB. E PERSONALE	0,00	0,00	0,00	269.342,63
<b>Totale Resp. di Servizio AREA PARTECIPATE, CONTENZIOSO TRIB. E PERSONALE</b>	<b>0,00</b>	<b>0,00</b>	<b>0,00</b>	<b>269.342,63</b>
<b>Resp. di Servizio CONSIGLIO DI AMMINISTRAZIONE</b>				
Resp. di Capitolo CONSIGLIO DI AMMINISTRAZIONE	0,00	19.178.738,72	22.536.223,97	12.192.700,13
<b>Totale Resp. di Servizio CONSIGLIO DI AMMINISTRAZIONE</b>	<b>0,00</b>	<b>19.178.738,72</b>	<b>22.536.223,97</b>	<b>12.192.700,13</b>
<b>Resp. di Servizio AMMINISTRAZIONE GENERALE E FINANZIARIA</b>				
Resp. di Capitolo AMMINISTRAZIONE GENERALE E FINANZIARIA	70.373.894,31	63.903.859,06	46.118.495,96	45.637.747,03
<b>Totale Resp. di Servizio AMMINISTRAZIONE GENERALE E FINANZIARIA</b>	<b>0,00</b>	<b>0,00</b>	<b>0,00</b>	<b>45.637.747,03</b>
<b>TOTALE</b>	<b>77.140.929,32</b>	<b>86.302.276,46</b>	<b>71.957.798,34</b>	<b>61.312.552,34</b>

Nota: il prospetto prende in considerazione solo gli anni in cui vige l'attuale decreto D.Lgs. 118/11.

## 6.2 ANALISI DELLA SPESA

	<i>Assestato</i>	<i>Percentuale sul totale</i>	<i>Impegnato</i>	<i>Percentuale sul totale</i>	<i>F.P.V.</i>	<i>Percentuale sul totale</i>	<i>Minori Spese</i>	<i>Percentuale di realizzazione</i>	<i>Pagato</i>	<i>Percentuale sul totale</i>	<i>Da riportare</i>	<i>Percentuale di pagamento</i>
<b>NESSUN RESP. DI SERVIZIO</b>												
NESSUN RESP. DI SERVIZIO	0,00	0,000%	0,00	0,000%	0,00	0,000%	0,00	0,000%	0,00	0,000%	0,00	0,000%
<b>Totale NESSUN RESP. DI SERVIZIO</b>	<b>0,00</b>	<b>0,000%</b>	<b>0,00</b>	<b>0,000%</b>	<b>0,00</b>	<b>0,000%</b>	<b>0,00</b>	<b>0,000%</b>	<b>0,00</b>	<b>0,000%</b>	<b>0,00</b>	<b>0,000%</b>
<b>Resp. di Servizio DIREZIONE</b>												
Resp. di Capitolo DIREZIONE	328,30	0,000%	0,00	0,000%	0,00	0,000%	328,30	0,000%	0,00	0,000%	0,00	0,000%
<b>Totale Resp. di Servizio DIREZIONE</b>	<b>328,30</b>	<b>0,000%</b>	<b>0,00</b>	<b>0,000%</b>	<b>0,00</b>	<b>0,000%</b>	<b>328,30</b>	<b>0,000%</b>	<b>0,00</b>	<b>0,000%</b>	<b>0,00</b>	<b>0,000%</b>
<b>Resp. di Servizio IMPIANTI</b>												
Resp. di Capitolo IMPIANTI	2.569.147,38	3,557%	1.642.989,21	3,641%	837.058,25	22,405%	89.099,92	96,532%	841.649,72	2,305%	801.339,49	51,227%
<b>Totale Resp. di Servizio IMPIANTI</b>	<b>2.569.147,38</b>	<b>3,557%</b>	<b>1.642.989,21</b>	<b>3,641%</b>	<b>837.058,25</b>	<b>22,405%</b>	<b>89.099,92</b>	<b>96,532%</b>	<b>841.649,72</b>	<b>2,305%</b>	<b>801.339,49</b>	<b>51,227%</b>
<b>Resp. di Servizio AMBIENTE</b>												
Resp. di Capitolo AMBIENTE	38.909.204,93	53,874%	33.787.716,62	74,870%	2.571.350,62	68,825%	2.550.137,69	93,446%	27.589.887,58	75,551%	6.197.829,04	81,657%
<b>Totale Resp. di Servizio AMBIENTE</b>	<b>38.909.204,93</b>	<b>53,874%</b>	<b>33.787.716,62</b>	<b>74,870%</b>	<b>2.571.350,62</b>	<b>68,825%</b>	<b>2.550.137,69</b>	<b>93,446%</b>	<b>27.589.887,58</b>	<b>75,551%</b>	<b>6.197.829,04</b>	<b>81,657%</b>
<b>Resp. di Servizio AREA PARTECIPATE, CONTENZIOSO TRIB. E PERSONALE</b>												
Resp. di Capitolo AREA PARTECIPATE, CONTENZIOSO TRIB. E PERSONALE	1.613.978,52	2,235%	1.270.056,64	2,814%	93.819,95	2,511%	250.101,93	84,504%	1.243.388,68	3,405%	26.667,96	97,900%
<b>Totale Resp. di Servizio AREA PARTECIPATE, CONTENZIOSO TRIB. E PERSONALE</b>	<b>1.613.978,52</b>	<b>2,235%</b>	<b>1.270.056,64</b>	<b>2,814%</b>	<b>93.819,95</b>	<b>2,511%</b>	<b>250.101,93</b>	<b>84,504%</b>	<b>1.243.388,68</b>	<b>3,405%</b>	<b>26.667,96</b>	<b>97,900%</b>

<b>Resp. di Servizio CONSIGLIO DI AMMINISTRAZIONE</b>												
Resp. di Capitolo CONSIGLIO DI AMMINISTRAZIONE	9.511.798,30	13,170%	2.574.943,02	5,706%	0,00	0,000%	6.936.855,28	27,071%	2.300.407,56	6,299%	274.535,46	89,338%
<b>Totale Resp. di Servizio CONSIGLIO DI AMMINISTRAZIONE</b>	<b>9.511.798,30</b>	<b>13,170%</b>	<b>2.574.943,02</b>	<b>5,706%</b>	<b>0,00</b>	<b>0,000%</b>	<b>6.936.855,28</b>	<b>27,071%</b>	<b>2.300.407,56</b>	<b>6,299%</b>	<b>274.535,46</b>	<b>89,338%</b>
<b>Resp. di Servizio AMMINISTRAZIONE GENERALE E FINANZIARIA</b>												
Resp. di Capitolo AMMINISTRAZIONE GENERALE E FINANZIARIA	19.147.706,61	26,512%	5.627.373,00	12,470%	138.534,12	3,708%	13.381.799,49	30,113%	4.478.315,96	12,263%	1.149.057,04	79,581%
<b>Totale Resp. di Servizio AMMINISTRAZIONE GENERALE E FINANZIARIA</b>	<b>19.147.706,61</b>	<b>26,512%</b>	<b>5.627.373,00</b>	<b>12,470%</b>	<b>138.534,12</b>	<b>3,708%</b>	<b>13.381.799,49</b>	<b>30,113%</b>	<b>4.478.315,96</b>	<b>12,263%</b>	<b>1.149.057,04</b>	<b>79,581%</b>
<b>Resp. di Servizio SEGRETARIO</b>												
Resp. di Capitolo SEGRETARIO	470.010,28	0,651%	225.179,05	0,499%	95.317,95	2,551%	149.513,28	68,189%	64.405,21	0,176%	160.773,84	28,602%
<b>Totale Resp. di Servizio SEGRETARIO</b>	<b>470.010,28</b>	<b>0,651%</b>	<b>225.179,05</b>	<b>0,499%</b>	<b>95.317,95</b>	<b>2,551%</b>	<b>149.513,28</b>	<b>68,189%</b>	<b>64.405,21</b>	<b>0,176%</b>	<b>160.773,84</b>	<b>28,602%</b>
<b>TOTALE</b>	<b>72.222.174,32</b>	<b>100,000%</b>	<b>45.128.257,54</b>	<b>100,000%</b>	<b>3.736.080,89</b>	<b>100,000%</b>	<b>23.357.835,89</b>	<b>67,658%</b>	<b>36.518.054,71</b>	<b>100,000%</b>	<b>8.610.202,83</b>	<b>80,921%</b>



**PROSPETTO PLURIENNALE DELL'IMPEGNATO DI COMPETENZA PER RESPONSABILE**

	2015	2016	2017	2018
<b>NESSUN RESP. DI SERVIZIO</b>				
NESSUN RESP. DI SERVIZIO	0,00	0,00	0,00	0,00
<b>Totale NESSUN RESP. DI SERVIZIO</b>	<b>0,00</b>	<b>0,00</b>	<b>0,00</b>	<b>0,00</b>
<b>Resp. di Servizio DIREZIONE</b>				
Resp. di Capitolo DIREZIONE	3.648.205,09	339.629,69	4.374,79	0,00
<b>Totale Resp. di Servizio DIREZIONE</b>	<b>3.648.205,09</b>	<b>339.629,69</b>	<b>4.374,79</b>	<b>0,00</b>
<b>Resp. di Servizio IMPIANTI</b>				
Resp. di Capitolo IMPIANTI	751.567,44	1.016.889,61	1.195.922,43	1.642.989,21
<b>Totale Resp. di Servizio IMPIANTI</b>	<b>751.567,44</b>	<b>1.016.889,61</b>	<b>1.195.922,43</b>	<b>1.642.989,21</b>
<b>Resp. di Servizio AMBIENTE</b>				
Resp. di Capitolo AMBIENTE	34.111.920,37	32.418.207,51	34.850.077,29	33.787.716,62
<b>Totale Resp. di Servizio AMBIENTE</b>	<b>34.111.920,37</b>	<b>32.418.207,51</b>	<b>34.850.077,29</b>	<b>33.787.716,62</b>
<b>Resp. di Servizio AREA PARTECIPATE, CONTENZIOSO TRIB. E PERSONALE</b>				
Resp. di Capitolo AREA PARTECIPATE, CONTENZIOSO TRIB. E PERSONALE	60.266,48	18.783,25	10.746,09	1.270.056,64
<b>Totale Resp. di Servizio AREA PARTECIPATE, CONTENZIOSO TRIB. E PERSONALE</b>	<b>60.266,48</b>	<b>18.783,25</b>	<b>10.746,09</b>	<b>1.270.056,64</b>
<b>Resp. di Servizio FINANZIARIO</b>				
Resp. di Capitolo FINANZIARIO	0,00	0,00	0,00	0,00
<b>Totale Resp. di Servizio FINANZIARIO</b>	<b>0,00</b>	<b>0,00</b>	<b>0,00</b>	<b>0,00</b>
<b>Resp. di Servizio CONSIGLIO DI AMMINISTRAZIONE</b>				
Resp. di Capitolo CONSIGLIO DI AMMINISTRAZIONE	0,00	2.743.834,63	2.550.845,59	2.574.943,02
<b>Totale Resp. di Servizio CONSIGLIO DI AMMINISTRAZIONE</b>	<b>0,00</b>	<b>2.743.834,63</b>	<b>2.550.845,59</b>	<b>2.574.943,02</b>
<b>Resp. di Servizio AMMINISTRAZIONE GENERALE E FINANZIARIA</b>				
Resp. di Capitolo AMMINISTRAZIONE GENERALE E FINANZIARIA	21.897.813,12	24.952.521,44	6.769.933,68	5.627.373,00
<b>Totale Resp. di Servizio AMMINISTRAZIONE GENERALE E FINANZIARIA</b>	<b>21.897.813,12</b>	<b>24.952.521,44</b>	<b>6.769.933,68</b>	<b>5.627.373,00</b>
<b>Resp. di Servizio SEGRETARIO</b>				
Resp. di Capitolo SEGRETARIO	0,00	205.893,54	164.515,60	225.179,05
<b>Totale Resp. di Servizio SEGRETARIO</b>	<b>0,00</b>	<b>205.893,54</b>	<b>164.515,60</b>	<b>225.179,05</b>
<b>TOTALE</b>	<b>60.469.772,50</b>	<b>61.695.759,67</b>	<b>45.546.415,47</b>	<b>45.128.257,54</b>

Nota: il prospetto prende in considerazione solo gli anni in cui vige l'attuale decreto D.Lgs. 118/11.

## 7 - APPROFONDIMENTI

### 7.1 PROSPETTO COMPARATIVO DELL'ASSESTATO DI COMPETENZA

ASSESTATO DI COMPETENZA ESERCIZIO 2019								
	Titolo 0 Disavanzo di Amministrazione	Titolo 1 Spese Correnti	Titolo 2 Spese in conto capitale	Titolo 3 Spese per incremento di attività finanziarie	Titolo 4 Rimborso di prestiti	Titolo 5 chiusura anticipazioni da istituto tesoriere/cassiere	Titolo 7 spese per conto terzi e partite di giro	TOTALE
<b>ENTRATE PER TITOLI E DESTINAZIONE</b>								
0 - Avanzo di amministrazione	4.018.881,56							4.018.881,56
0 - Accantonamento F.P.V. di Parte Corrente		3.915.269,30						3.915.269,30
0 - Accantonamento F.P.V. di Parte Capitale			1.141.024,39					1.141.024,39
0 - Accantonamento F.P.V. di Parte Finanziaria								
1 - Entrate correnti di natura tributaria, contributiva e perequativa								
2 - Trasferimenti correnti								
3 - Entrate extratributarie		46.954.693,38						46.954.693,38
4 - Entrate in conto capitale			98.305,69					98.305,69
5 - Entrate da riduzione di attività finanziarie								
6 - Accensione di prestiti								
7 - Anticipazioni da istituto tesoriere/cassiere						10.000.000,00		10.000.000,00
9 - Entrate per conto di terzi e partite di giro							6.094.000,00	6.094.000,00
<b>TOTALE ENTRATE</b>	<b>4.018.881,56</b>	<b>50.869.962,68</b>	<b>1.239.330,08</b>			<b>10.000.000,00</b>	<b>6.094.000,00</b>	<b>72.222.174,32</b>
<b>SPESE PER MISSIONE E TITOLI</b>								
00 - Disavanzo di Amministrazione								
01 - Servizi istituzionali, generali e di gestione		6.916.980,87						6.916.980,87
02 - Giustizia								
03 - Ordine pubblico e sicurezza								
04 - Istruzione e diritto allo studio								
05 - Tutela e valorizzazione dei beni e delle attività culturali								
06 - Politiche giovanili, sport e tempo libero								
07 - Turismo								
08 - Assetto del territorio ed edilizia abitativa								
09 - Sviluppo sostenibile e tutela del territorio e dell'ambiente		39.161.067,66	2.856.511,31					42.017.578,97
10 - Trasporti e diritto alla mobilità								
11 - Soccorso civile								
12 - Diritti sociali, politiche sociali e famiglia								
13 - Tutela della salute								
14 - Sviluppo economico e competitività								
15 - Politiche per il lavoro e la formazione professionale								
16 - Agricoltura, politiche agroalimentari e pesca								
17 - Energia e diversificazione delle fonti energetiche								
18 - Relazioni con le altre autonomie territoriali e locali								
19 - Relazioni internazionali								
20 - Fondi e accantonamenti		6.833.855,28						6.833.855,28
50 - Debito pubblico					359.759,20			359.759,20
60 - Anticipazioni finanziarie						10.000.000,00		10.000.000,00
99 - Servizi per conto terzi							6.094.000,00	6.094.000,00
<b>TOTALE SPESE</b>		<b>52.911.903,81</b>	<b>2.856.511,31</b>		<b>359.759,20</b>	<b>10.000.000,00</b>	<b>6.094.000,00</b>	<b>72.222.174,3</b>

**INVESTIMENTI IN CORSO DI REALIZZAZIONE**

		Residui Iniziali	Minori Spese	Pagato	Da Riportare	Assestato	Impegnato	F.P.V.	Minori Spese	Pagato	Da Riportare
Cap. 21001/0	MANUTENZIONE STRAORDINARIA FABBRICATI	5.612,90	0,00	5.612,90	0,00	18.300,00	4.935,68	10.000,00	3.364,32	3.508,28	1.427,40
Cap. 21002/0	MANUTENZIONE STRAORDINARIA STAZIONI DI CONFERIMENTO	49.874,79	5.897,84	43.976,95	0,00	278.448,33	170.114,07	57.063,51	51.270,75	41.014,99	129.099,08
Cap. 21003/0	REALIZZAZIONE NUOVE ECOSTAZIONI	25.000,00	0,00	25.000,00	0,00	28.271,84	25.000,00	3.271,84	0,00	25.000,00	0,00
Cap. 21004/0	BONIFICA SITI INQUINATI (CAPITOLO NON IN USO)	0,00	0,00	0,00	0,00	6.732,00	0,00	6.732,00	0,00	0,00	0,00
Cap. 21005/0	MANUTENZIONE STRAORDINARIA IMPIANTI	0,00	0,00	0,00	0,00	827.161,55	454.640,69	364.754,68	7.766,18	68.877,84	385.762,85
Cap. 25001/0	ACQUISIZIONE BENI MOBILI - AREA AMBIENTE (IN DISUSO DAL 2015)	76.316,85	0,00	76.316,85	0,00	144.197,99	17.909,60	126.288,39	0,00	17.909,60	0,00
Cap. 25002/0	ACQUISTO BENI MOBILI (IN DISUSO DAL 2015)	2.186,11	1.770,80	415,31	0,00	0,00	0,00	0,00	0,00	0,00	0,00
Cap. 25010/0	ACQUISTI DI BENI MOBILI AREA AMBIENTE. HARDWARE N.A.C.	289,01	289,01	0,00	0,00	41.451,52	19.470,69	0,00	21.980,83	10.698,89	8.771,80
Cap. 25013/0	ACQUISTO BENI MOBILI AREA AMBIENTE. SOFTWARE	0,00	0,00	0,00	0,00	41.000,00	20.462,66	0,00	20.537,34	1.223,66	19.239,00
Cap. 25015/0	ACQUISTO DI ATTREZZATURE N.A.C. - AREA AMBIENTE - CASSONETTI	76.784,44	2.745,26	74.039,18	0,00	1.323.474,39	769.448,32	83.247,69	470.778,38	691.177,36	78.270,96
Cap. 25033/0	ACQUISTO BENI MOBILI. AREA IMPIANTI. SPESE DI INVESTIMENTO PER BENI IMMATERIALI N.A.C.	0,00	0,00	0,00	0,00	147.473,69	71.952,22	68.521,47	7.000,00	65.000,00	6.952,22
	<b>TOTALE INTERVENTI IN CORSO DI REALIZZAZIONE E NON CONCLUSI</b>	<b>236.064,10</b>	<b>10.702,91</b>	<b>225.361,19</b>	<b>0,00</b>	<b>2.856.511,31</b>	<b>1.553.933,93</b>	<b>719.879,58</b>	<b>582.697,80</b>	<b>924.410,62</b>	<b>629.523,31</b>

## 7.3 RICORSO, SOSTENIBILITÀ E ANDAMENTO DELL'INDEBITAMENTO

La mole dell'indebitamento, insieme al costo del personale, è la componente più rilevante della rigidità di un bilancio comunale.

Come si può notare, l'Ente non ha più mutui in gestione. Restano aperte ancora la restituzione:

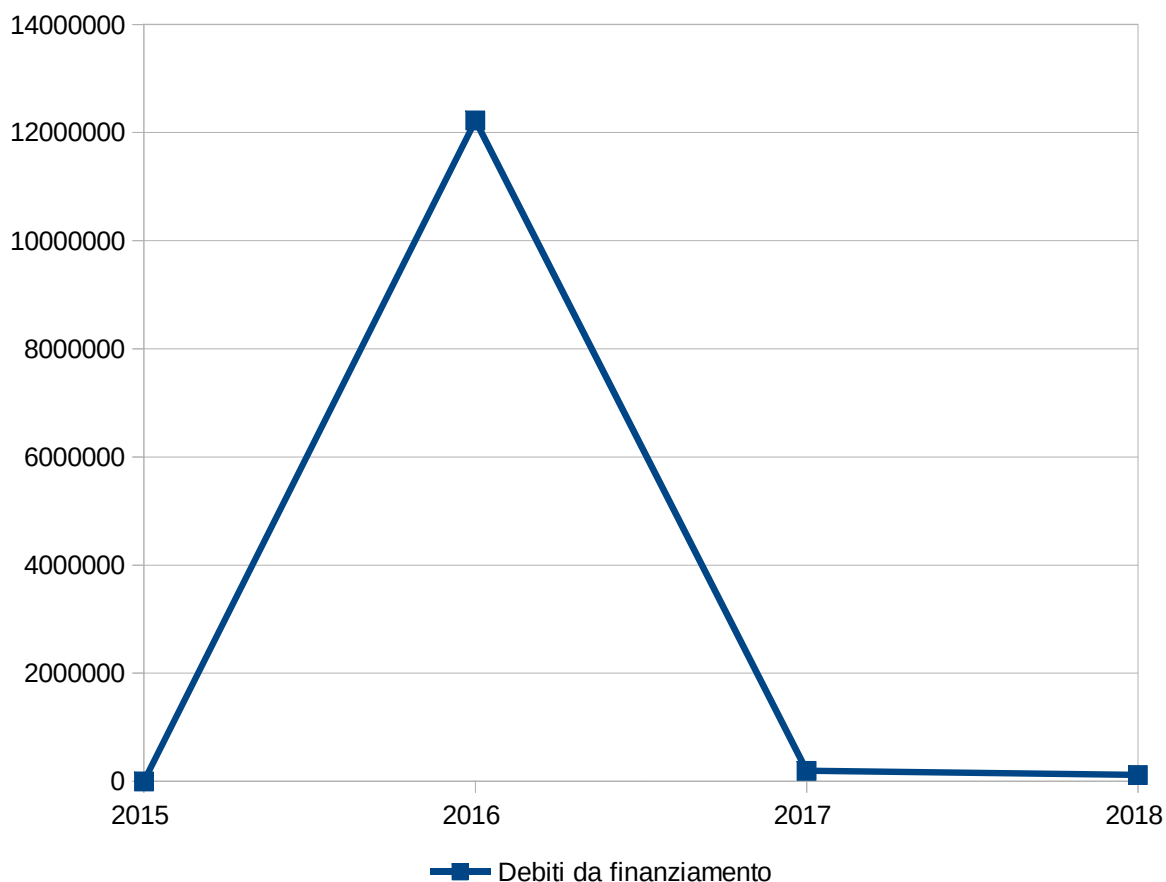
di una posta di 115.000 euro, derivante da finanziamento Assot che l'Ente ha chiesto ripetutamente all'attuale città metropolitana di restituire e che mantiene in conto residui, in attesa delle verifiche richieste.

delle somme di 276.606,36=. dovute al Comune di Piosasco, previste dall'avanzo 2017 e attualmente reinserite in avanzo 2018, da applicare e destinate per il cdr del Comune.

### ANDAMENTO PLURIENNALE DELL'INDEBITAMENTO

	2015	2016	2017	2018
Debiti da finanziamento	0,00	12.223.156,59	193.630,45	115.738,58

*Nota: il prospetto prende in considerazione solo gli anni in cui vige l'attuale decreto D.Lgs. 118/11.*



**SOSTENIBILITÀ INDEBITAMENTO A MEDIO/LUNGO TERMINE**

<i>Analisi delle quote capitale e interessi</i>						
	<i>Previsione</i>	<i>Assestato</i>	<i>Impegnato</i>	<i>Minori Spese</i>	<i>Pagamenti</i>	<i>Da riportare</i>
<i>Quota Interessi</i>	0,00	0,00	0,00	0,00	0,00	0,00
<i>Quota Capitale</i>	0,00	359.759,20	0,00	359.759,20	0,00	115.000,00
<b>Totale</b>	<b>0,00</b>	<b>359.759,20</b>	<b>0,00</b>	<b>359.759,20</b>	<b>0,00</b>	<b>115.000,00</b>

<i>Incidenza degli interessi sulle entrate correnti</i>				
	<i>Previsione</i>	<i>Assestato</i>	<i>Impegnato Accertato</i>	<i>Pagamenti Incassi</i>
<i>Quota Interessi</i>	0,00	0,00	0,00	0,00
<i>Entrate Correnti</i>	47.361.314,28	46.954.693,38	47.671.596,85	31.652.438,15
<b>% su Entrate Correnti</b>	<b>0,000%</b>	<b>0,000%</b>	<b>0,000%</b>	<b>0,000%</b>
<i>Limite art. 204 TUEL</i>	<b>10%</b>	<b>10%</b>	<b>10%</b>	<b>10%</b>

**INDEBITAMENTO A BREVE TERMINE**

Le anticipazioni di cassa erogate dal tesoriere dell'Ente sono contabilizzate nel titolo istituito appositamente per tale tipologia di Entrate che, ai sensi dell'articolo all'art. 3, comma 17, della legge 350/2003, non costituiscono debito dell'Ente, in quanto destinate a fronteggiare temporanee esigenze di liquidità dell'Ente e destinate ad essere chiuse entro l'esercizio.

Pertanto, alla data del 31 dicembre di ciascun esercizio, l'ammontare delle Entrate accertate e riscosse derivanti da anticipazioni deve corrispondere all'ammontare delle Spese impegnate e pagate per la chiusura delle stesse. Le Entrate derivanti dalle anticipazioni di tesoreria e le corrispondenti Spese riguardanti la chiusura delle anticipazioni di tesoreria sono contabilizzate nel rispetto del principio contabile generale dell'integrità, per il quale le Entrate e le Spese devono essere registrate per il loro intero importo, al lordo delle correlate Spese e Entrate.

Nel corso dell'esercizio la buona disponibilità di cassa ha permesso di non ricorrere all'anticipazione di tesoreria, come si evince dal prospetto seguente.

	<i>Previsione</i>	<i>Assestato</i>	<i>Impegnato Accertato</i>	<i>Pagamenti Incassi</i>
<i>Entrate Titolo VII</i>	10.000.000,00	10.000.000,00	0,00	0,00
<i>Spese Titolo V</i>	10.000.000,00	10.000.000,00	0,00	0,00
<b>Saldo</b>	<b>0,00</b>	<b>0,00</b>	<b>0,00</b>	<b>0,00</b>

## 7.4 TRIBUTI E TARIFFE

### POLITICA TARIFFARIA DEI SERVIZI

Il sistema tariffario, è rimasto sostanzialmente stabile nel tempo, nel limite della variabilità delle tariffe impiantistiche che risentono della carenza della disponibilità al trattamento dei rifiuti sul territorio provinciale e nazionale. L'affidamento dei servizi e del trattamento dei rifiuti/ materiali al recupero con gara permette comunque di assicurare servizi al prezzo di mercato , garantendo così sia all'ente che al cittadino un quadro di riferimento coerente con la situazione economica generale.

La spesa per l'erogazione dei servizi di I.U. del Consorzio per conto dei 19 comuni del Bacino 14, rispecchiano i costi determinati ed autorizzati nei piani finanziari della Tari, con l'approvazione eai consigli comunali. La spesa finale al netto delle relative economie reali viene ribaltata sui consuntivi dei Comuni.

La spesa prevista nei piani finanziari di iniziop anno è monitorata con il valore dei costi standard previsti dal Dlgs 216/2010 . I costi applicati dal Covar 14 risultano mediamente in linea con i livelli degli standard, occorre tuttavia considerare che Covar 14 non applica costi storici, nella msuira in cui procede ad affidamenti con gara, e che mediamente le raccolte differenziate raggiungono valori percentuali più elevati rispetto a quelli previsti dall'ipotesi formulata dal Mef per il calcolo dei costi standard comunali. Essendo il livello qualitativo dei servizi comparati differenti, qualsiasi confronto risulta piuttosto difficile.

## 7.5 ANALISI DELLE ENTRATE DA TRASFERIMENTI CORRENTI

	Accertato	Percentuale sul totale	Incassato	Percentuale sul totale	Da riportare	Percentuale di incasso
E.2.01.01.01.001 - Trasferimenti correnti da Ministeri	0,00	0,000%	0,00	0,000%	0,00	0,000%
E.2.01.01.01.002 - Trasferimenti correnti da Ministero dell'Istruzione - Istituzioni Scolastiche	0,00	0,000%	0,00	0,000%	0,00	0,000%
E.2.01.01.01.003 - Trasferimenti correnti da Presidenza del Consiglio dei Ministri	0,00	0,000%	0,00	0,000%	0,00	0,000%
E.2.01.01.01.004 - Trasferimenti correnti da Organi Costituzionali e di rilievo costituzionale	0,00	0,000%	0,00	0,000%	0,00	0,000%
E.2.01.01.01.005 - Trasferimenti correnti da Agenzie Fiscali	0,00	0,000%	0,00	0,000%	0,00	0,000%
E.2.01.01.01.006 - Trasferimenti correnti da enti di regolazione dell'attività economica	0,00	0,000%	0,00	0,000%	0,00	0,000%
E.2.01.01.01.007 - Trasferimenti correnti da Gruppo Equitalia	0,00	0,000%	0,00	0,000%	0,00	0,000%
E.2.01.01.01.008 - Trasferimenti correnti da Anas S.p.A.	0,00	0,000%	0,00	0,000%	0,00	0,000%
E.2.01.01.01.009 - Trasferimenti correnti da altri enti centrali produttori di servizi economici	0,00	0,000%	0,00	0,000%	0,00	0,000%
E.2.01.01.01.010 - Trasferimenti correnti da autorità amministrative indipendenti	0,00	0,000%	0,00	0,000%	0,00	0,000%
E.2.01.01.01.011 - Trasferimenti correnti da enti centrali a struttura associativa	0,00	0,000%	0,00	0,000%	0,00	0,000%
E.2.01.01.01.012 - Trasferimenti correnti da enti centrali produttori di servizi assistenziali, ricreativi e culturali	0,00	0,000%	0,00	0,000%	0,00	0,000%
E.2.01.01.01.013 - Trasferimenti correnti da enti e istituzioni centrali di ricerca e Istituti e stazioni sperimentali per la ricerca	0,00	0,000%	0,00	0,000%	0,00	0,000%
E.2.01.01.01.999 - Trasferimenti correnti da altre Amministrazioni Centrali n.a.c.	0,00	0,000%	0,00	0,000%	0,00	0,000%
E.2.01.01.02.001 - Trasferimenti correnti da Regioni e province autonome	0,00	0,000%	0,00	0,000%	0,00	0,000%
E.2.01.01.02.002 - Trasferimenti correnti da Province	0,00	0,000%	0,00	0,000%	0,00	0,000%
E.2.01.01.02.003 - Trasferimenti correnti da Comuni	0,00	0,000%	0,00	0,000%	0,00	0,000%
E.2.01.01.02.004 - Trasferimenti correnti da Città metropolitane e Roma capitale	0,00	0,000%	0,00	0,000%	0,00	0,000%
E.2.01.01.02.005 - Trasferimenti correnti da Unioni di Comuni	0,00	0,000%	0,00	0,000%	0,00	0,000%
E.2.01.01.02.006 - Trasferimenti correnti da Comunità Montane	0,00	0,000%	0,00	0,000%	0,00	0,000%
E.2.01.01.02.007 - Trasferimenti correnti da Camere di Commercio	0,00	0,000%	0,00	0,000%	0,00	0,000%
E.2.01.01.02.008 - Trasferimenti correnti da Università	0,00	0,000%	0,00	0,000%	0,00	0,000%

	Accertato	Percentuale sul totale	Incassato	Percentuale sul totale	Da riportare	Percentuale di incasso
E.2.01.01.02.009 - Trasferimenti correnti da Parchi nazionali e consorzi ed enti autonomi gestori di parchi e aree naturali protette	0,00	0,000%	0,00	0,000%	0,00	0,000%
E.2.01.01.02.010 - Trasferimenti correnti da Autorità Portuali	0,00	0,000%	0,00	0,000%	0,00	0,000%
E.2.01.01.02.011 - Trasferimenti correnti da Aziende sanitarie locali	0,00	0,000%	0,00	0,000%	0,00	0,000%
E.2.01.01.02.012 - Trasferimenti correnti da Aziende ospedaliere e Aziende ospedaliere universitarie integrate con il SSN	0,00	0,000%	0,00	0,000%	0,00	0,000%
E.2.01.01.02.013 - Trasferimenti correnti da Policlinici	0,00	0,000%	0,00	0,000%	0,00	0,000%
E.2.01.01.02.014 - Trasferimenti correnti da Istituti di ricovero e cura a carattere scientifico pubblici	0,00	0,000%	0,00	0,000%	0,00	0,000%
E.2.01.01.02.015 - Trasferimenti correnti da altre Amministrazioni Locali produttrici di servizi sanitari	0,00	0,000%	0,00	0,000%	0,00	0,000%
E.2.01.01.02.016 - Trasferimenti correnti da Agenzie regionali per le erogazioni in agricoltura	0,00	0,000%	0,00	0,000%	0,00	0,000%
E.2.01.01.02.017 - Trasferimenti correnti da altri enti e agenzie regionali e sub regionali	0,00	0,000%	0,00	0,000%	0,00	0,000%
E.2.01.01.02.018 - Trasferimenti correnti da Consorzi di enti locali	0,00	0,000%	0,00	0,000%	0,00	0,000%
E.2.01.01.02.019 - Trasferimenti correnti da Fondazioni e istituzioni liriche locali e da teatri stabili di iniziativa pubblica	0,00	0,000%	0,00	0,000%	0,00	0,000%
E.2.01.01.02.999 - Trasferimenti correnti da altre Amministrazioni Locali n.a.c.	0,00	0,000%	0,00	0,000%	0,00	0,000%
E.2.01.01.03.001 - Trasferimenti correnti da INPS	0,00	0,000%	0,00	0,000%	0,00	0,000%
E.2.01.01.03.002 - Trasferimenti correnti da INAIL	0,00	0,000%	0,00	0,000%	0,00	0,000%
E.2.01.01.03.999 - Trasferimenti correnti da altri Enti di Previdenza n.a.c.	0,00	0,000%	0,00	0,000%	0,00	0,000%
E.2.01.01.04.001 - Trasferimenti correnti da organismi interni e/o unità locali della amministrazione	0,00	0,000%	0,00	0,000%	0,00	0,000%
E.2.01.02.01.001 - Trasferimenti correnti da famiglie	0,00	0,000%	0,00	0,000%	0,00	0,000%
E.2.01.03.01.001 - Sponsorizzazioni da imprese controllate	0,00	0,000%	0,00	0,000%	0,00	0,000%
E.2.01.03.01.002 - Sponsorizzazioni da altre imprese partecipate	0,00	0,000%	0,00	0,000%	0,00	0,000%
E.2.01.03.01.999 - Sponsorizzazioni da altre imprese	0,00	0,000%	0,00	0,000%	0,00	0,000%
E.2.01.03.02.001 - Altri trasferimenti correnti da imprese controllate	0,00	0,000%	0,00	0,000%	0,00	0,000%
E.2.01.03.02.002 - Altri trasferimenti correnti da altre imprese partecipate	0,00	0,000%	0,00	0,000%	0,00	0,000%
E.2.01.03.02.003 - Altri trasferimenti correnti da imprese: pay-back sanità per il superamento del tetto della spesa farmaceutica territoriale	0,00	0,000%	0,00	0,000%	0,00	0,000%
E.2.01.03.02.004 - Altri trasferimenti correnti da imprese: pay-back sanità per il superamento del tetto della spesa farmaceutica ospedaliera	0,00	0,000%	0,00	0,000%	0,00	0,000%



	<i>Accertato</i>	<i>Percentuale sul totale</i>	<i>Incassato</i>	<i>Percentuale sul totale</i>	<i>Da riportare</i>	<i>Percentuale di incasso</i>
E.2.01.03.02.005 - Altri trasferimenti correnti da imprese: ulteriore pay-back sanità	0,00	0,000%	0,00	0,000%	0,00	0,000%
E.2.01.03.02.999 - Altri trasferimenti correnti da altre imprese	0,00	0,000%	0,00	0,000%	0,00	0,000%
E.2.01.04.01.001 - Trasferimenti correnti da Istituzioni Sociali Private	0,00	0,000%	0,00	0,000%	0,00	0,000%
E.2.01.05.01.002 - Fondo europeo agricolo per lo sviluppo rurale (FEASR)	0,00	0,000%	0,00	0,000%	0,00	0,000%
E.2.01.05.01.003 - Fondo europeo per la pesca (FEP)	0,00	0,000%	0,00	0,000%	0,00	0,000%
E.2.01.05.01.004 - Fondo europeo di sviluppo regionale (FESR)	0,00	0,000%	0,00	0,000%	0,00	0,000%
E.2.01.05.01.005 - Fondo Sociale Europeo (FSE)	0,00	0,000%	0,00	0,000%	0,00	0,000%
E.2.01.05.01.006 - Fondo Europeo Agricolo di Orientamento e di Garanzia	0,00	0,000%	0,00	0,000%	0,00	0,000%
E.2.01.05.01.007 - Strumento finanziario di orientamento della pesca (SFOP)	0,00	0,000%	0,00	0,000%	0,00	0,000%
E.2.01.05.01.999 - Altri trasferimenti correnti dall'Unione Europea	0,00	0,000%	0,00	0,000%	0,00	0,000%
E.2.01.05.02.001 - Trasferimenti correnti dal Resto del Mondo	0,00	0,000%	0,00	0,000%	0,00	0,000%
<b>TOTALE TRASFERIMENTI CORRENTI</b>	<b>0,00</b>	<b>0,000%</b>	<b>0,00</b>	<b>0,000%</b>	<b>0,00</b>	<b>0,000%</b>

## 7.6 REPERIMENTO E IMPIEGO DI RISORSE STRAORDINARIE

Questa sezione riporta le Entrate e le Spese indicate come non ricorrenti, identificabili quindi come limitate a uno o più esercizi e non previste a regime, come da indicazioni sull'allegato 7 del D.Lgs. 118/11.

### ENTRATE STRAORDINARIE

	<i>Assestato</i>	<i>Accertato</i>	<i>Maggiori/Minori Entrate</i>	<i>Incassato</i>	<i>Da riportare</i>
<b>Titolo 3 - Entrate extratributarie</b>					
<b>Tipologia 0500 - Rimborsi e altre entrate correnti</b>					
3059900 - Altre entrate correnti n.a.c.	0,00	0,00	0,00	0,00	0,00
<b>TOTALE ENTRATE STRAORDINARIE</b>	<b>0,00</b>	<b>0,00</b>	<b>0,00</b>	<b>0,00</b>	<b>0,00</b>

### SPESE STRAORDINARIE

	<i>Assestato</i>	<i>Impegnato</i>	<i>F.P.V.</i>	<i>Minori Spese</i>	<i>Pagato</i>	<i>Da riportare</i>
<b>TOTALE SPESE STRAORDINARIE</b>	<b>0,00</b>	<b>0,00</b>	<b>0,00</b>	<b>0,00</b>	<b>0,00</b>	<b>0,00</b>

## 7.7 DIRITTI REALI DI GODIMENTO

Localizzazione Geografica	Indirizzo	Numero civico	Denominazione del bene	Titolo di utilizzo/detenzione
Pancalieri (TO) [10060]	Strada Preti	SNC	CENTRO DI RACCOLTA DEI RIFIUTI DIFFERENZIATI	In uso a titolo gratuito da altra Amministrazione pubblica
Piobesi Torinese (TO) [10040]	Via Lenagena	SNC	CENTRO DI RACCOLTA DEI RIFIUTI DIFFERENZIATI	In uso a titolo gratuito da altra Amministrazione pubblica
Piossasco (TO) [10045]	Via Volvera	SNC	CENTRO DI RACCOLTA DEI RIFIUTI DIFFERENZIATI	In uso a titolo gratuito da altra Amministrazione pubblica
Moncalieri (TO) [10024]	Via Lurisia	SNC	CENTRO DI RACCOLTA DEI RIFIUTI DIFFERENZIATI	In uso a titolo gratuito da altra Amministrazione pubblica
Nichelino (TO) [10042]	Via Mentana	33	CENTRO DI RACCOLTA DEI RIFIUTI DIFFERENZIATI	In uso a titolo gratuito da altra Amministrazione pubblica
Orbassano (TO) [10043]	Via Nazario Sauro	SNC	CENTRO DI RACCOLTA DEI RIFIUTI DIFFERENZIATI	In uso a titolo gratuito da altra Amministrazione pubblica
Trofarello (TO) [10028]	Via Croce Rossa	SNC	CENTRO DI RACCOLTA DEI RIFIUTI DIFFERENZIATI	In uso a titolo gratuito da altra Amministrazione pubblica
Villastellone (TO) [10029]	Viale Rimembranza	SNC	CENTRO DI RACCOLTA DEI RIFIUTI DIFFERENZIATI	In uso a titolo gratuito da altra Amministrazione pubblica
Villastellone (TO) [10029]	Viale Rimembranza	SNC	CENTRO DI RACCOLTA DEI RIFIUTI DIFFERENZIATI	In uso a titolo gratuito da altra Amministrazione pubblica
Vinovo (TO) [10048]	Strada Del Castello	SNC	CENTRO DI RACCOLTA DEI RIFIUTI DIFFERENZIATI	In uso a titolo gratuito da altra Amministrazione pubblica
Virle Piemonte (TO) [10060]	Via Podi	SNC	CENTRO DI RACCOLTA DEI RIFIUTI DIFFERENZIATI	In uso a titolo gratuito da altra Amministrazione pubblica
Rivalta di Torino (TO) [10040]	Via Avigliana	1	CENTRO DI RACCOLTA DEI RIFIUTI DIFFERENZIATI	In uso a titolo gratuito da altra Amministrazione pubblica
Castagnole Piemonte (TO) [10060]	Area Sant'Anna	SNC	CENTRO DI RACCOLTA DEI RIFIUTI DIFFERENZIATI	In uso a titolo gratuito da altra Amministrazione pubblica
Beinasco (TO) [10092]	Strada del Bottone	SNC	CENTRO DI RACCOLTA DEI RIFIUTI DIFFERENZIATI	In uso a titolo gratuito da altra Amministrazione pubblica
Candiolo (TO) [10060]	Via Pinerolo	SNC	CENTRO DI RACCOLTA DEI RIFIUTI DIFFERENZIATI	In uso a titolo gratuito da altra Amministrazione pubblica

Carignano (TO) [10041]	Viale della Molinetta	SNC	CENTRO DI RACCOLTA DEI RIFIUTI DIFFERENZIATI	In uso a titolo gratuito da altra Amministrazione pubblica
Trofarello (TO) [10028]	Via Croce Rossa	SNC	CENTRO DI RACCOLTA DEI RIFIUTI DIFFERENZIATI	In uso a titolo gratuito da altra Amministrazione pubblica
Bruino (TO) [10090]	Viale A. Cruto	SNC	CENTRO DI RACCOLTA DEI RIFIUTI DIFFERENZIATI	In uso a titolo gratuito da altra Amministrazione pubblica
Bruino (TO) [10090]	Viale A. Cruto	SNC	CENTRO DI RACCOLTA DEI RIFIUTI DIFFERENZIATI	In uso a titolo gratuito da altra Amministrazione pubblica
Nichelino (TO) [10042]	NCHELINO	SNC	CENTRO RACCOLTA	In uso a titolo gratuito da altra Amministrazione pubblica
Orbassano (TO) [10043]	VIA NAZARIO SAURO	SNC	CENTRO RACCOLTA RIFIUTI	In uso a titolo gratuito da altra Amministrazione pubblica
Nichelino (TO) [10042]	VIA MENTANA	SNC	CENTRO RACCOLTA RIFIUTI	In uso a titolo gratuito da altra Amministrazione pubblica
Rivalta di Torino (TO) [10040]	Via Avigliana	1	CENTRO RACCOLTA RIFIUTI	In uso a titolo gratuito da altra Amministrazione pubblica

## 7.9 RISORSE UMANE

La pianta organica del personale viene configurata, dal vigente ordinamento, come elemento strutturale correlato all'assetto organizzativo dell'ente per il quale è previsto un blocco delle assunzioni, a fronte dell'obbligo di assumere un'adeguata programmazione diretta a conseguire obiettivi di efficienza ed economicità della gestione.

Tali scelte programmatiche sono state recepite nel presente documento, prendendo come riferimento la composizione del personale in servizio nell'ultimo triennio, come desumibile dalle seguenti tabelle:

Area Tecnica							
Q.F.	Qualifica Professionale	2016		2017		2018	
		Dotazione Organica	Posti Occupati	Dotazione Organica	Posti Occupati	Dotazione Organica	Posti Occupati
D3/D6	FUNZIONARIO AMMINISTRATIVO	1	1	1	1	1	1
C	ISTRUTTORE TECNICO	1	1	1	1	1	1
C	ISTRUTTORE AMMINISTRATIVO	4	2	2	1 e 1/2	2	1
C	TEMPO DETERMINATO	0	0			1	1

Area Servizi Ambientali							
Q.F.	Qualifica Professionale	2016		2017		2018	
		Dotazione Organica	Posti Occupati	Dotazione Organica	Posti Occupati	Dotazione Organica	Posti Occupati
D1/D6	ISTRUTTORE DIRETTIVO AMMINISTRATIVO	1	1	1	1	1	1
C	ISTRUTTORE AMMINISTRATIVO	2	2	2	1 e 1/2	2	2 (T.D.)
C	ISTRUTTORE TECNICO GESTIONE RIFIUTI	1	1	1	1	1	1
C	ISTRUTTORE TECNICO	4	4	4	3	4	3
B	ESECUTORE SPECIALIZZATO	1	0	1	0	1	1

<i>Area Partecipate, Contenzioso Tributario e Personale</i>							
<i>Q.F.</i>	<i>Qualifica Professionale</i>	<i>2016</i>		<i>2017</i>		<i>2018</i>	
		<i>Dotazione Organica</i>	<i>Posti Occupati</i>	<i>Dotazione Organica</i>	<i>Posti Occupati</i>	<i>Dotazione Organica</i>	<i>Posti Occupati</i>
D	ISTRUTTORE DIRETTIVO AMMINISTRATIVO	1	1	1	1	1	1
C	ISTRUTTORE AMMINISTRATIVO	1	1	2	2	2	2

<i>Area Amministrazione Generale e Finanziaria</i>							
<i>Q.F.</i>	<i>Qualifica Professionale</i>	<i>2016</i>		<i>2017</i>		<i>2018</i>	
		<i>Dotazione Organica</i>	<i>Posti Occupati</i>	<i>Dotazione Organica</i>	<i>Posti Occupati</i>	<i>Dotazione Organica</i>	<i>Posti Occupati</i>
D3/D6	FUNZIONARIO AMMINISTRATIVO	1	1	1	1	1	1
D1/D3	ISTRUTTORE DIRETTIVO AMMINISTRATIVO	1	1	1	1	1	1
C/C5	ISTRUTTORE AMMINISTRATIVO	4	3	4	3 e 1/2	3	3
B1/B7	ESECUTORE SPECIALIZZATO	1	1	1	1	1	1

<i>Area Staff</i>							
<i>Q.F.</i>	<i>Qualifica Professionale</i>	<i>2016</i>		<i>2017</i>		<i>2018</i>	
		<i>Dotazione Organica</i>	<i>Posti Occupati</i>	<i>Dotazione Organica</i>	<i>Posti Occupati</i>	<i>Dotazione Organica</i>	<i>Posti Occupati</i>
D1	ISTRUTTORE GIORNALISTA ART 90	1	1	1	1	1	1
B3/B7	COLLABORATORE AMMINISTRATIVO	1	1	1	1	1	1

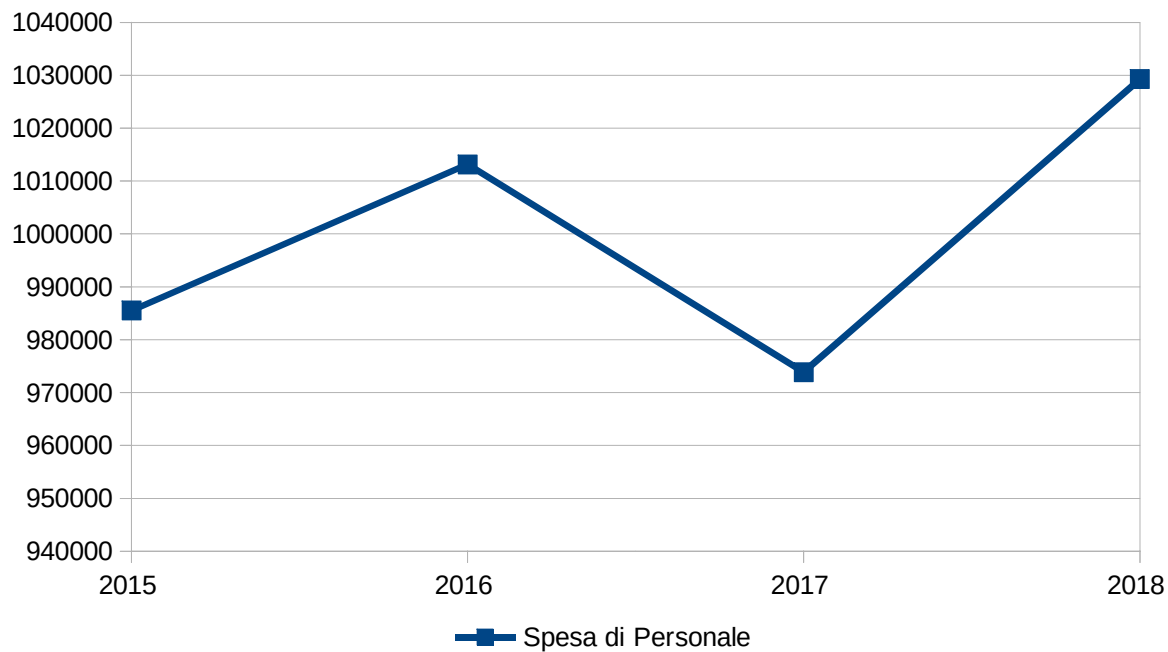
<i>Totale</i>					
<i>2016</i>		<i>2017</i>		<i>2018</i>	
<i>Dotazione Organica</i>	<i>Posti Occupati</i>	<i>Dotazione Organica</i>	<i>Posti Occupati</i>	<i>Dotazione Organica</i>	<i>Posti Occupati</i>

26	22	25	21 e 1/2	25	23
----	----	----	----------	----	----

## 7.10 ANDAMENTO PLURIENNALE DELLA SPESA DI PERSONALE

	2015	2016	2017	2018
Spesa di Personale	985.522,04	1.013.136,97	973.858,57	1.029.269,92

Nota: il prospetto prende in considerazione solo gli anni in cui vige l'attuale decreto D.Lgs. 118/11.





## 7.11 ANALISI DELLA SPESA PER L'ACQUISTO DI BENI E SERVIZI

	<i>Impegnato</i>	<i>Percentuale sul totale</i>	<i>Pagato</i>	<i>Percentuale sul totale</i>	<i>Da riportare</i>	<i>Percentuale di pagamento</i>
U.1.03.01.01.000 - Giornali, riviste e pubblicazioni	0,00	0,000%	0,00	0,000%	0,00	0,000%
U.1.03.01.02.000 - Altri beni di consumo	9.478,98	0,025%	6.797,92	0,022%	2.681,06	71,716%
U.1.03.01.03.000 - Flora e Fauna	0,00	0,000%	0,00	0,000%	0,00	0,000%
U.1.03.01.04.000 - Armi e materiale per usi militari, ordine pubblico, sicurezza	0,00	0,000%	0,00	0,000%	0,00	0,000%
U.1.03.01.05.000 - Medicinali e altri beni di consumo sanitario	0,00	0,000%	0,00	0,000%	0,00	0,000%
U.1.03.02.01.000 - Organi e incarichi istituzionali dell'amministrazione	272.472,54	0,721%	10.150,98	0,033%	262.321,56	3,726%
U.1.03.02.02.000 - Organizzazione eventi, pubblicità e servizi per trasferta	3.561,45	0,009%	2.761,35	0,009%	800,10	77,534%
U.1.03.02.03.000 - Aggi di riscossione	45.167,69	0,119%	19.585,33	0,064%	25.582,36	43,361%
U.1.03.02.04.000 - Acquisto di servizi per formazione e addestramento del personale dell'ente	6.204,00	0,016%	4.494,00	0,015%	1.710,00	72,437%
U.1.03.02.05.000 - Utenze e canoni	102.625,19	0,272%	66.232,88	0,216%	36.392,31	64,539%
U.1.03.02.06.000 - Canoni per Progetti in Partenariato Pubblico-Privato	0,00	0,000%	0,00	0,000%	0,00	0,000%
U.1.03.02.07.000 - Utilizzo di beni di terzi	50.169,66	0,133%	50.169,66	0,164%	0,00	100,000%
U.1.03.02.08.000 - Leasing operativo	9.426,63	0,025%	5.603,78	0,018%	3.822,85	59,446%
U.1.03.02.09.000 - Manutenzione ordinaria e riparazioni	758.001,92	2,005%	527.867,10	1,722%	230.134,82	69,639%
U.1.03.02.10.000 - Consulenze	0,00	0,000%	0,00	0,000%	0,00	0,000%
U.1.03.02.11.000 - Prestazioni professionali e specialistiche	230.191,84	0,609%	122.531,19	0,400%	107.660,65	53,230%
U.1.03.02.12.000 - Lavoro flessibile, quota LSU e acquisto di servizi da agenzie di lavoro interinale	0,00	0,000%	0,00	0,000%	0,00	0,000%
U.1.03.02.13.000 - Servizi ausiliari per il funzionamento dell'ente	0,00	0,000%	0,00	0,000%	0,00	0,000%
U.1.03.02.14.000 - Servizi di ristorazione	0,00	0,000%	0,00	0,000%	0,00	0,000%
U.1.03.02.15.000 - Contratti di servizio pubblico	35.251.978,51	93,265%	28.937.967,38	94,398%	6.314.011,13	82,089%
U.1.03.02.16.000 - Servizi amministrativi	97.358,79	0,258%	96.500,00	0,315%	858,79	99,118%
U.1.03.02.17.000 - Servizi finanziari	0,00	0,000%	0,00	0,000%	0,00	0,000%

	<i>Impegnato</i>	<i>Percentuale sul totale</i>	<i>Pagato</i>	<i>Percentuale sul totale</i>	<i>Da riportare</i>	<i>Percentuale di pagamento</i>
U.1.03.02.18.000 - Servizi sanitari	0,00	0,000%	0,00	0,000%	0,00	0,000%
U.1.03.02.19.000 - Servizi informatici e di telecomunicazioni	0,00	0,000%	0,00	0,000%	0,00	0,000%
U.1.03.02.99.000 - Altri servizi	961.202,05	2,543%	804.743,41	2,625%	156.458,64	83,723%
<b>TOTALE SPESE PER ACQUISTO DI BENI E SERVIZI</b>	<b>37.797.839,25</b>	<b>100,000%</b>	<b>30.655.404,98</b>	<b>100,000%</b>	<b>7.142.434,27</b>	<b>81,104%</b>

# **CONTO ECONOMICO PATRIMONIALE**

L'articolo 2 del decreto legislativo 23 giugno 2011 n. 118 prevede, per gli Enti in Contabilità Finanziaria, l'adozione di un sistema contabile integrato che garantisca la rilevazione unitaria dei fatti gestionali nei loro profili finanziario ed economico-patrimoniale.

Nell'ambito di tale sistema integrato, la Contabilità Economico-Patrimoniale affianca la Contabilità Finanziaria, che costituisce il sistema contabile principale e fondamentale per fini autorizzatori e di rendicontazione dei risultati della gestione finanziaria, per rilevare i costi/oneri e i ricavi/proventi derivanti dalle transazioni poste in essere da una amministrazione pubblica (come definite nell'ambito del principio applicato della Contabilità finanziaria) al fine di:

- predisporre il conto economico per rappresentare le "utilità economiche" acquisite ed impiegate nel corso dell'esercizio, anche se non direttamente misurate dai relativi movimenti finanziari, e per alimentare il processo di programmazione;
- consentire la predisposizione dello Stato Patrimoniale (e rilevare, in particolare, le variazioni del Patrimonio dell'Ente che costituiscono un indicatore dei risultati della gestione);
- permettere l'elaborazione del Bilancio Consolidato di ciascuna Amministrazione Pubblica con i propri Enti e Organismi strumentali, aziende e società;
- predisporre la base informativa necessaria per la determinazione analitica dei costi;
- consentire la verifica nel corso dell'esercizio della situazione patrimoniale ed economica dell'Ente e del processo di provvista e di impiego delle risorse;
- conseguire le altre finalità previste dalla legge e, in particolare, consentire ai vari portatori d'interesse di acquisire ulteriori informazioni concernenti la gestione delle singole amministrazioni pubbliche.

Per consentire la rilevazione unitaria dei fatti gestionali nei loro profili finanziario ed economico-patrimoniale, le rilevazioni della Contabilità Finanziaria misurano il valore monetario dei costi/oneri sostenuti e dei ricavi/proventi conseguiti durante l'esercizio. Pur non esistendo una correlazione univoca fra le fasi dell'Entrata e della Spesa ed il momento in cui si manifestano i ricavi/proventi ed i costi/oneri nel corso dell'esercizio, i ricavi/proventi conseguiti sono rilevati in corrispondenza con la fase dell'Accertamento delle Entrate ed i costi/oneri sostenuti sono rilevati in corrispondenza con la fase della Liquidazione delle Spese.

Contestualmente, secondo il metodo contabile della partita doppia, avviene la variazione dei crediti (Accertamento) e dei debiti (Liquidazione) che costituiscono le variazioni patrimoniali dell'esercizio.

Costituiscono eccezione a tale principio:

- i costi derivanti dai trasferimenti e contributi (correnti, agli investimenti e in c/capitale) che sono rilevati in corrispondenza dell'Impegno della spesa;
- le Entrate dei titoli 5 "Entrate da riduzione di attività finanziaria", 6 "Accensione di prestiti", 7 "Anticipazioni da istituto tesoriere/cassiere" e 9 "Entrate per conto terzi e partite di giro", il cui accertamento determina solo la rilevazione di crediti e non di ricavi.
- le Spese del titolo 3 "Spese per incremento attività finanziarie", 4 "Rimborso Prestiti", 5 "Chiusura Anticipazioni ricevute da istituto tesoriere/cassiere" e 7 "Uscite per conto terzi e partite di giro", il cui Impegno determina solo la rilevazione di debiti e non di costi,
- le Entrate e le Spese relative al credito IVA e debito IVA, il cui accertamento e impegno/liquidazione determinano la rilevazione di crediti e debiti;
- la riduzione di depositi bancari che è rilevata in corrispondenza agli incassi per Prelievi da depositi bancari;
- l'incremento dei depositi bancari che è rilevata in corrispondenza ai pagamenti per Versamenti da depositi bancari.

La corretta applicazione del principio generale della competenza finanziaria è il presupposto indispensabile per una corretta rilevazione e misurazione delle variazioni economico-patrimoniali occorse durante l'esercizio e per consentire l'integrazione dei due sistemi contabili. L'integrazione dei sistemi di Contabilità Finanziaria ed Economico-Patrimoniale è favorita anche dall'adozione del Piano dei Conti integrato di cui all'articolo 4 del decreto legislativo 23 giugno 2011 n. 118, costituito dall'elenco delle articolazioni delle unità elementari del bilancio finanziario gestionale e dei conti economico-patrimoniali.

Anche se non rilevati dalla Contabilità Finanziaria, ai fini della determinazione del risultato economico dell'esercizio si considerano i seguenti componenti positivi e negativi:

- a) le quote di ammortamento relative alle immobilizzazioni materiali ed immateriali utilizzate;
- b) le eventuali quote di accantonamento ai fondi rischi ed oneri futuri. L'accantonamento ai fondi rischi ed oneri di competenza dell'esercizio è effettuato anche se i rischi e gli oneri sono conosciuti dopo la chiusura dell'esercizio fino alla data di approvazione della delibera del rendiconto della gestione;
- c) le perdite di competenza economica dell'esercizio;
- d) le perdite su crediti e gli accantonamenti al fondo svalutazione crediti;
- e) le rimanenze iniziali e finali di materie prime, semilavorati, prodotti in corso su ordinazione, incrementi di immobilizzazioni per lavori interni e prodotti finiti;
- f) le quote di costo/onere o di ricavo/provento corrispondenti ai ratei e risconti attivi e passivi di competenza economica dell'esercizio;
- g) le variazioni patrimoniali relative agli esercizi pregressi che si sono tradotte in oneri/costi e proventi/ricavi nel corso dell'esercizio, nonché ogni altro componente economico da contabilizzare nel rispetto del principio della competenza economica e della prudenza (ad esempio sopravvenienze e insussistenze).

Il conto economico è redatto secondo uno schema rigido (non modificabile) a struttura scalare (di provenienza civilistica) le cui voci sono classificate secondo la loro natura e raggruppate in totali parziali:

- Risultato della gestione operativa: è dato dal confronto tra i proventi e i costi della gestione che qualificano e identificano l'Ente, evidenziando quindi quanto i ricavi continuativi ed abituali coprono i rispettivi costi.
- Risultato della gestione finanziaria: contrappone i proventi e i costi derivanti da società controllate, partecipate o da immobilizzazioni finanziarie quali utili, dividendi o interessi attivi e passivi.
- Risultato delle rettifiche finanziarie: separato dal risultato di cui sopra, riporta le variazioni straordinarie e le svalutazione dei crediti di titoli finanziari.
- Risultato della gestione straordinaria: la sezione accoglie i proventi e i costi non originariamente previsti (quali le insussistenze o le sopravvenienze di crediti e debiti) o che risultano avere carattere non ricorrente (ad esempio plusvalenze o minusvalenze a seguito di dismissioni o alienazioni patrimoniali).
- - Risultato economico dell'esercizio: rappresenta la differenza positiva o negativa tra il totale dei proventi/ricavi e il totale degli oneri/costi.

**NOTE**

- In sede di chiusura dei conti, il Covar 14 ha proceduto ad effettuare le due svalutazioni seguenti:
  - Al 31-12-2018 la categoria **“Immobilizzazioni immateriali, B) I 9 altre”** valorizza le spese sostenute per le bonifiche gestite del Consorzio su richiesta degli associati e le spese sostenute per la manutenzione straordinaria delle discariche consortili site dei Comuni di Beinasco, La Loggia, Vinovo e Orbassano. I suddetti interventi si riferiscono alle opere di adeguamento e manutenzione straordinaria del sistema di estrazione del percolato/biogas, di asfaltatura e miglioramento della viabilità e delle strade perimetrali, di adeguamenti straordinari di copertura scarpate ed in generale a tutti gli interventi di natura straordinaria relativi alla post-conduzione delle discariche stesse.  
Il valore al 31-12-2018 della categoria **“Immobilizzazioni immateriali, B) I 9 altre”**, al netto del relativo fondo ammortamento, ammonta ad euro 1.335.626,83= e risulta opportuno provvedere alla sua completa svalutazione. La motivazione principale è rappresentata dal fatto che le discariche in post-conduzione non rappresentano beni aventi un valore economico commerciale, bensì solo oneri di mantenimento e di ripristino ambientale. Occorre, inoltre, considerare che essendo prevista la costituzione della Conferenza d'Ambito ai sensi della L.R. 1/2018, competente in materia di impianti, le discariche in post conduzione saranno oggetto di cessione alla medesima. Senza l'annullamento del loro valore contabilizzato e la loro svalutazione, si verrebbe a determinare una perdita patrimoniale successiva alla costituzione del Consorzio di Area Vasta, con possibili ricadute sui comuni attualmente associati al Consorzio Covar 14.
- lo stesso ragionamento è applicabile alle quote dell'Ato-r che ammontano ad euro 26.301,54 al 31 12 2018, in quanto ente a termine ai sensi della LR 1/2018 che sarà sostituito dal nuovo ente suddetto, ossia la Conferenza d'Ambito, secondo modalità che non sono ancora state esplicitate. La svalutazione è stata effettuata in conto **“partecipazioni in imprese partecipate...”** codice di bilancio n 10203010801001.

## 1 - CONTO ECONOMICO PLURIENNALE

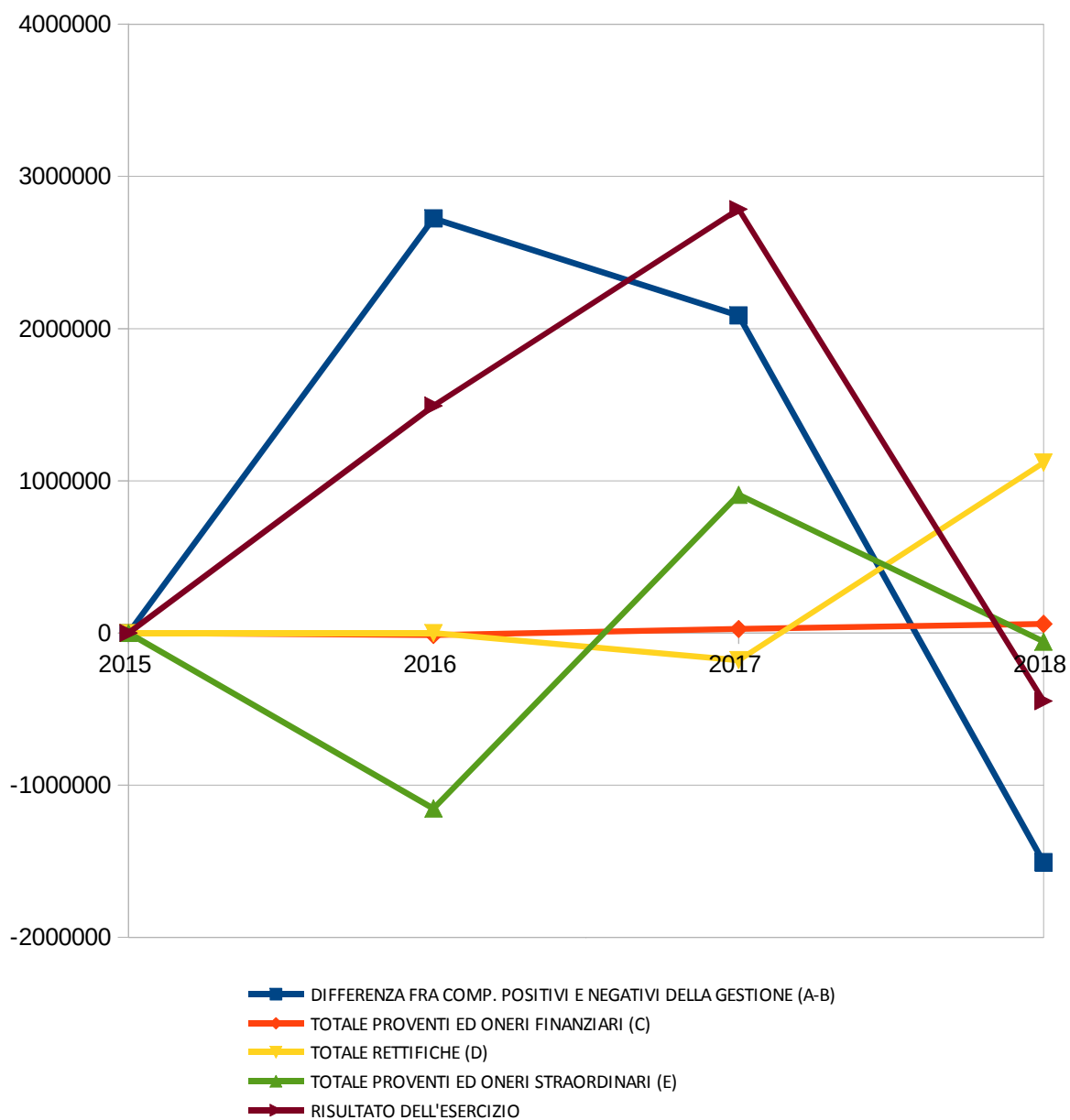
Voce di Stampa		2015	2016	2017	2018
	<b>A) COMPONENTI POSITIVI DELLA GESTIONE</b>	0,00	0,00	0,00	0,00
1	Proventi da tributi	0,00	0,00	0,00	0,00
2	Proventi da fondi perequativi	0,00	0,00	0,00	0,00
3	Proventi da trasferimenti e contributi	0,00	0,00	76.461,80	53.278,69
	<i>a</i> Proventi da trasferimenti correnti	0,00	0,00	40.100,00	0,00
	<i>b</i> Quota annuale di contributi agli investimenti	0,00	0,00	0,00	0,00
	<i>c</i> Contributi agli investimenti	0,00	0,00	36.361,80	53.278,69
4	Ricavi delle vendite e prestazioni e proventi da servizi pubblici	0,00	37.989.904,84	35.044.756,88	39.108.173,12
	<i>a</i> Proventi derivanti dalla gestione dei beni	0,00	24.000,00	19.120,00	24.000,00
	<i>b</i> Ricavi della vendita di beni	0,00	0,00	0,00	0,00
	<i>c</i> Ricavi e proventi dalla prestazione di servizi	0,00	37.965.904,84	35.025.636,88	39.084.173,12
5	Variazioni nelle rimanenze di prodotti in corso di lavorazione, etc. (+/-)	0,00	0,00	0,00	0,00
6	Variazione dei lavori in corso su ordinazione	0,00	0,00	0,00	0,00
7	Incrementi di immobilizzazioni per lavori interni	0,00	0,00	0,00	0,00
8	Altri ricavi e proventi diversi	0,00	3.139.897,87	4.314.340,61	3.342.784,35
	<b>TOTALE COMPONENTI POSITIVI DELLA GESTIONE (A)</b>	<b>0,00</b>	<b>41.129.802,71</b>	<b>39.435.559,29</b>	<b>42.504.236,16</b>
	<b>B) COMPONENTI NEGATIVI DELLA GESTIONE</b>	<b>0,00</b>	<b>0,00</b>	<b>0,00</b>	<b>0,00</b>
9	Acquisto di materie prime e/o beni di consumo	0,00	12.810,47	12.021,80	7.759,64
10	Prestazioni di servizi	0,00	34.764.997,87	33.681.468,93	33.616.084,81
11	Utilizzo beni di terzi	0,00	50.170,32	43.472,64	51.199,41
12	Trasferimenti e contributi	0,00	656.961,99	551.461,02	116.706,47
	<i>a</i> Trasferimenti correnti	0,00	656.961,99	551.461,02	116.706,47
	<i>b</i> Contributi agli investimenti ad altre Amministrazioni pubb.	0,00	0,00	0,00	0,00
	<i>c</i> Contributi agli investimenti ad altri soggetti	0,00	0,00	0,00	0,00
13	Personale	0,00	937.691,62	913.349,55	1.023.804,16
14	Ammortamenti e svalutazioni	0,00	1.596.903,67	1.362.501,98	6.414.435,39
	<i>a</i> Ammortamenti di immobilizzazioni Immateriali	0,00	865.538,50	779.667,86	701.844,80
	<i>b</i> Ammortamenti di immobilizzazioni materiali	0,00	731.365,17	582.834,12	545.493,11
	<i>c</i> Altre svalutazioni delle immobilizzazioni	0,00	0,00	0,00	1.335.626,83
	<i>d</i> Svalutazione dei crediti	0,00	0,00	0,00	3.831.470,65
15	Variazioni nelle rimanenze di materie prime e/o beni di consumo (+/-)	0,00	0,00	-108.197,07	220.934,15
16	Accantonamenti per rischi	0,00	0,00	604.549,50	2.426.606,36
17	Altri accantonamenti	0,00	94.724,14	0,00	0,00
18	Oneri diversi di gestione	0,00	291.417,87	287.855,04	133.399,64
	<b>TOTALE COMPONENTI NEGATIVI DELLA GESTIONE (B)</b>	<b>0,00</b>	<b>38.405.677,95</b>	<b>37.348.483,39</b>	<b>44.010.930,03</b>
	<b>DIFFERENZA FRA COMP. POSITIVI E NEGATIVI DELLA GESTIONE (A-B)</b>	<b>0,00</b>	<b>2.724.124,76</b>	<b>2.087.075,90</b>	<b>-1.506.693,87</b>
	<b>C) PROVENTI ED ONERI FINANZIARI</b>	<b>0,00</b>	<b>0,00</b>	<b>0,00</b>	<b>0,00</b>
	<u>Proventi finanziari</u>	0,00	0,00	0,00	0,00

19	Proventi da partecipazioni	0,00	0,00	10.973,90	41.524,40
	<i>a</i> da società controllate	0,00	0,00	0,00	0,00
	<i>b</i> da società partecipate	0,00	0,00	0,00	0,00
	<i>c</i> da altri soggetti	0,00	0,00	10.973,90	41.524,40
20	Altri proventi finanziari	0,00	20.466,83	37.271,81	19.943,23
	<b>Totale proventi finanziari</b>	<b>0,00</b>	<b>20.466,83</b>	<b>48.245,71</b>	<b>61.467,63</b>
	<u>Oneri finanziari</u>	0,00	0,00	0,00	0,00
21	Interessi ed altri oneri finanziari	0,00	33.011,88	21.464,42	2.066,26
	<i>a</i> Interessi passivi	0,00	33.011,88	21.464,42	2.066,26
	<i>b</i> Altri oneri finanziari	0,00	0,00	0,00	0,00
	<b>Totale oneri finanziari</b>	<b>0,00</b>	<b>33.011,88</b>	<b>21.464,42</b>	<b>2.066,26</b>
	<b>TOTALE PROVENTI ED ONERI FINANZIARI (C)</b>	<b>0,00</b>	<b>-12.545,05</b>	<b>26.781,29</b>	<b>59.401,37</b>
	<b>D) RETTIFICHE DI VALORE ATTIVITA' FINANZIARIE</b>	<b>0,00</b>	<b>0,00</b>	<b>0,00</b>	<b>0,00</b>
22	Rivalutazioni	0,00	0,00	0,00	1.119.382,79
23	Svalutazioni	0,00	0,00	178.494,62	0,00
	<b>TOTALE RETTIFICHE (D)</b>	<b>0,00</b>	<b>0,00</b>	<b>-178.494,62</b>	<b>1.119.382,79</b>
	<b>E) PROVENTI ED ONERI STRAORDINARI</b>	<b>0,00</b>	<b>0,00</b>	<b>0,00</b>	<b>0,00</b>
24	Proventi straordinari	0,00	626.304,55	1.858.725,69	2.492.714,33
	<i>a</i> Proventi da permessi di costruire	0,00	0,00	0,00	0,00
	<i>b</i> Proventi da trasferimenti in conto capitale	0,00	0,00	0,00	0,00
	<i>c</i> Sopravvenienze attive e insussistenze del passivo	0,00	626.304,55	1.858.725,69	2.492.714,33
	<i>d</i> Plusvalenze patrimoniali	0,00	0,00	0,00	0,00
	<i>e</i> Altri proventi straordinari	0,00	0,00	0,00	0,00
	<b>Totale proventi straordinari</b>	<b>0,00</b>	<b>626.304,55</b>	<b>1.858.725,69</b>	<b>2.492.714,33</b>
25	Oneri straordinari	0,00	1.779.354,92	950.061,92	2.549.175,74
	<i>a</i> Trasferimenti in conto capitale	0,00	0,00	0,00	0,00
	<i>b</i> Sopravvenienze passive e insussistenze dell'attivo	0,00	1.512.877,02	950.061,92	2.549.175,74
	<i>c</i> Minusvalenze patrimoniali	0,00	266.477,90	0,00	0,00
	<i>d</i> Altri oneri straordinari	0,00	0,00	0,00	0,00
	<b>Totale oneri straordinari</b>	<b>0,00</b>	<b>1.779.354,92</b>	<b>950.061,92</b>	<b>2.549.175,74</b>
	<b>TOTALE PROVENTI ED ONERI STRAORDINARI (E)</b>	<b>0,00</b>	<b>-1.153.050,37</b>	<b>908.663,77</b>	<b>-56.461,41</b>
	<b>RISULTATO PRIMA DELLE IMPOSTE (A-B+C+D+E)</b>	<b>0,00</b>	<b>1.558.529,34</b>	<b>2.844.026,34</b>	<b>-384.371,12</b>
26	Imposte (*)	0,00	65.770,35	59.859,77	62.880,41
<b>27</b>	<b>RISULTATO DELL'ESERCIZIO</b>	<b>0,00</b>	<b>1.492.758,99</b>	<b>2.784.166,57</b>	<b>-447.251,53</b>

Nota: il prospetto prende in considerazione solo gli anni in cui vige l'attuale decreto D.Lgs. 118/11.



### Conto Economico



## 2 - STATO PATRIMONIALE ATTIVO PLURIENNALE

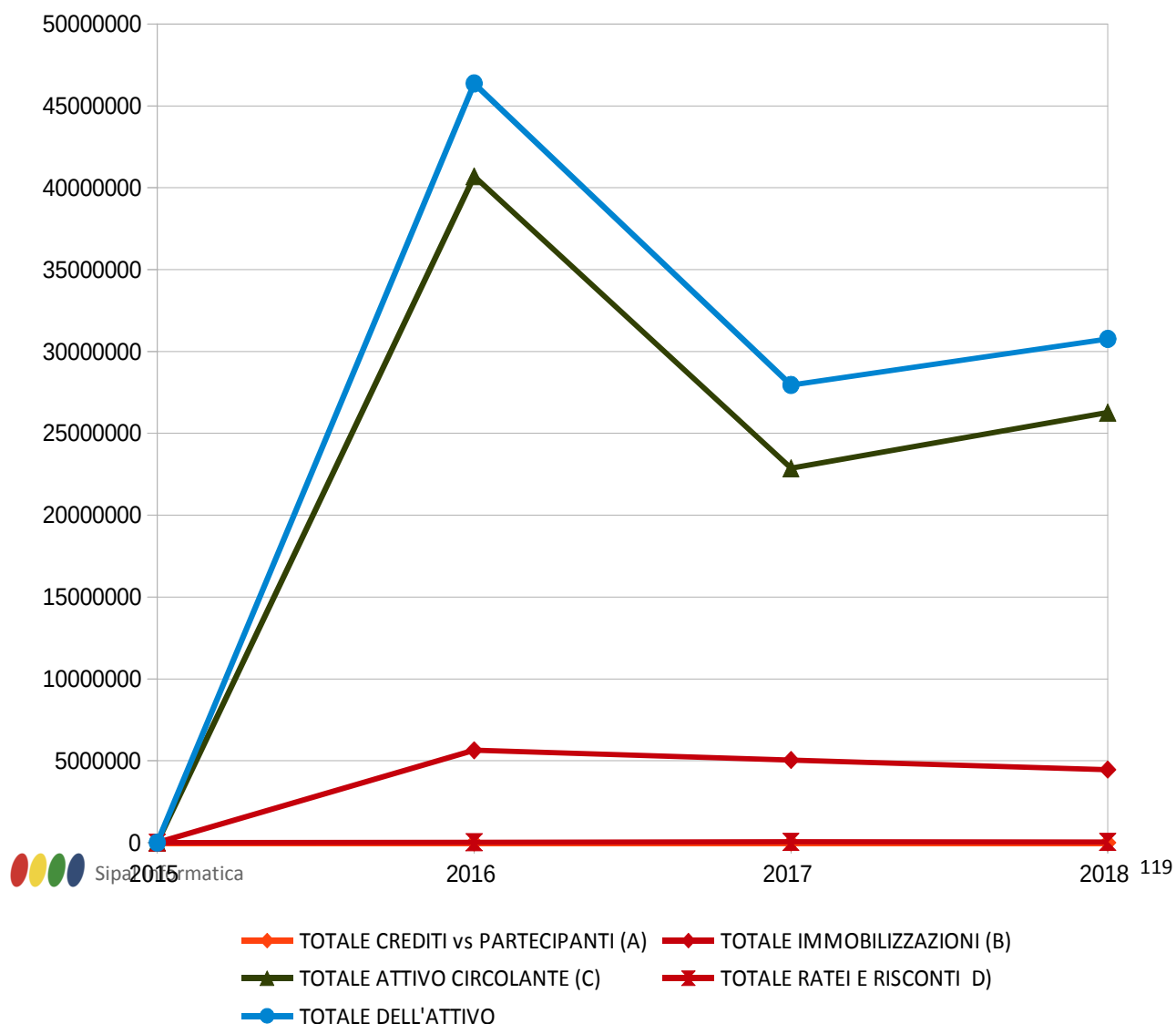
Voce di Stampa		2015	2016	2017	2018
1	A) CREDITI vs.LO STATO ED ALTRE AMMINISTRAZIONI PUBBLICHE PER LA PARTECIPAZIONE AL FONDO DI DOTAZIONE	0,00	0,00	0,00	0,00
	<b>TOTALE CREDITI vs PARTECIPANTI (A)</b>	<b>0,00</b>	<b>0,00</b>	<b>0,00</b>	<b>0,00</b>
	<b>B) IMMOBILIZZAZIONI</b>	0,00	0,00	0,00	0,00
I	<u>Immobilizzazioni immateriali</u>	0,00	0,00	0,00	0,00
1	costi di impianto e di ampliamento	0,00	0,00	0,00	0,00
2	costi di ricerca sviluppo e pubblicita	0,00	0,00	0,00	0,00
3	diritti di brevetto ed utilizzazione opere dell'ingegno	0,00	53.947,96	53.134,62	67.888,24
4	concessioni, licenze, marchi e diritti simile	0,00	0,00	0,00	0,00
5	avviamento	0,00	0,00	0,00	0,00
6	immobilizzazioni in corso ed acconti	0,00	0,00	0,00	0,00
9	altre	0,00	2.635.167,69	1.945.125,01	0,00
	<b>Totale immobilizzazioni immateriali</b>	<b>0,00</b>	<b>2.689.115,65</b>	<b>1.998.259,63</b>	<b>67.888,24</b>
II	<u>Immobilizzazioni materiali (3)</u>	0,00	0,00	0,00	0,00
1	Beni demaniali	0,00	0,00	0,00	0,00
1.1	Terreni	0,00	0,00	0,00	0,00
1.2	Fabbricati	0,00	0,00	0,00	0,00
1.3	Infrastrutture	0,00	0,00	0,00	0,00
1.9	Altri beni demaniali	0,00	0,00	0,00	0,00
III 2	Altre immobilizzazioni materiali (3)	0,00	2.213.461,71	2.478.485,38	2.729.292,71
2.1	Terreni	0,00	30.003,00	30.003,00	30.003,00
a	di cui in leasing finanziario	0,00	0,00	0,00	0,00
2.2	Fabbricati	0,00	654.582,52	741.116,39	864.705,14
a	di cui in leasing finanziario	0,00	0,00	0,00	0,00
2.3	Impianti e macchinari	0,00	0,00	0,00	0,00
a	di cui in leasing finanziario	0,00	0,00	0,00	0,00
2.4	Attrezzature industriali e commerciali	0,00	1.517.691,08	1.690.852,55	1.813.705,54
2.5	Mezzi di trasporto	0,00	0,00	0,00	0,00
2.6	Macchine per ufficio e hardware	0,00	10.561,24	16.513,38	20.879,03
2.7	Mobili e arredi	0,00	623,87	0,06	0,00
2.8	Infrastrutture	0,00	0,00	0,00	0,00
2.9	Diritti reali di godimento	0,00	0,00	0,00	0,00
2.99	Altri beni materiali	0,00	0,00	0,00	0,00
3	Immobilizzazioni in corso ed acconti	0,00	0,00	0,00	0,00
	<b>Totale immobilizzazioni materiali</b>	<b>0,00</b>	<b>2.213.461,71</b>	<b>2.478.485,38</b>	<b>2.729.292,71</b>
IV	<u>Immobilizzazioni Finanziarie (1)</u>	0,00	0,00	0,00	0,00
1	Partecipazioni in	0,00	741.072,74	567.578,12	1.660.659,37

	a	imprese controllate	0,00	495.000,00	495.000,00	1.545.239,00
	b	imprese partecipate	0,00	26.301,54	26.301,54	0,00
	c	altri soggetti	0,00	219.771,20	46.276,58	115.420,37
2		Crediti verso	0,00	0,00	0,00	0,00
	a	altre amministrazioni pubbliche	0,00	0,00	0,00	0,00
	b	imprese controllate	0,00	0,00	0,00	0,00
	c	imprese partecipate	0,00	0,00	0,00	0,00
	d	altri soggetti	0,00	0,00	0,00	0,00
3		Altri titoli	0,00	0,00	0,00	0,00
		<b>Totale immobilizzazioni finanziarie</b>	<b>0,00</b>	<b>741.072,74</b>	<b>567.578,12</b>	<b>1.660.659,37</b>
		<b>TOTALE IMMOBILIZZAZIONI (B)</b>	<b>0,00</b>	<b>5.643.650,10</b>	<b>5.044.323,13</b>	<b>4.457.840,32</b>
		<b>C) ATTIVO CIRCOLANTE</b>	<b>0,00</b>	<b>0,00</b>	<b>0,00</b>	<b>0,00</b>
I		Rimanenze	0,00	112.737,08	220.934,15	0,00
		<b>Totale</b>	<b>0,00</b>	<b>112.737,08</b>	<b>220.934,15</b>	<b>0,00</b>
II		<u>Crediti(2)</u>	0,00	0,00	0,00	0,00
1		Crediti di natura tributaria	0,00	1.664.136,00	1.171.595,00	1.203.250,02
	a	Crediti da tributi destinati al finanziamento della sanità	0,00	0,00	0,00	0,00
	b	Altri crediti da tributi	0,00	1.664.136,00	1.171.595,00	1.203.250,02
	c	Crediti da Fondi perequativi	0,00	0,00	0,00	0,00
2		Crediti per trasferimenti e contributi	0,00	65.841,78	142.303,58	135.771,36
	a	verso amministrazioni pubbliche	0,00	65.841,78	142.303,58	135.771,36
	b	imprese controllate	0,00	0,00	0,00	0,00
	c	imprese partecipate	0,00	0,00	0,00	0,00
	d	verso altri soggetti	0,00	0,00	0,00	0,00
3		Verso clienti ed utenti	0,00	17.342.761,73	9.171.590,26	10.742.187,93
4		Altri Crediti	0,00	13.606.339,47	1.605.386,61	884.996,00
	a	verso l'erario	0,00	0,00	0,00	0,00
	b	per attività svolta per c/terzi	0,00	4.764,15	25.219,48	0,00
	c	altri	0,00	13.601.575,32	1.580.167,13	884.996,00
		<b>Totale crediti</b>	<b>0,00</b>	<b>32.679.078,98</b>	<b>12.090.875,45</b>	<b>12.966.205,31</b>
III		<u>ATTIVITA' FINANZIARIE CHE NON COSTITUISCONO IMMOBILIZZI</u>	0,00	0,00	0,00	0,00
1		partecipazioni	0,00	0,00	0,00	0,00
2		altri titoli	0,00	0,00	0,00	0,00
		<b>Totale attività finanziarie che non costituiscono immobilizzi</b>	<b>0,00</b>	<b>0,00</b>	<b>0,00</b>	<b>0,00</b>
IV		<u>DISPONIBILITA' LIQUIDE</u>	0,00	0,00	0,00	0,00
1		Conto di tesoreria	0,00	7.907.077,97	10.553.300,68	13.303.782,29
	a	Istituto tesoriere	0,00	7.907.077,97	10.553.300,68	13.303.782,29
	b	presso Banca d'Italia	0,00	0,00	0,00	0,00
2		Altri depositi bancari e postali	0,00	0,00	0,00	0,00
3		Denaro e valori in cassa	0,00	0,00	0,00	0,00
4		Altri conti presso la tesoreria statale intestati all'ente	0,00	0,00	0,00	0,00
		<b>Totale disponibilità liquide</b>	<b>0,00</b>	<b>7.907.077,97</b>	<b>10.553.300,68</b>	<b>13.303.782,29</b>

		<b>TOTALE ATTIVO CIRCOLANTE (C)</b>	<b>0,00</b>	<b>40.698.894,03</b>	<b>22.865.110,28</b>	<b>26.269.987,60</b>
		<b>D) RATEI E RISCONTI</b>	<b>0,00</b>	<b>0,00</b>	<b>0,00</b>	<b>0,00</b>
1	Ratei attivi		0,00	0,00	0,00	0,00
2	Risconti attivi		0,00	27.081,61	43.080,96	38.719,86
		<b>TOTALE RATEI E RISCONTI D)</b>	<b>0,00</b>	<b>27.081,61</b>	<b>43.080,96</b>	<b>38.719,86</b>
		<b>TOTALE DELL'ATTIVO</b>	<b>0,00</b>	<b>46.369.625,74</b>	<b>27.952.514,37</b>	<b>30.766.547,78</b>

Nota: il prospetto prende in considerazione solo gli anni in cui vige l'attuale decreto D.Lgs. 118/11.

### Stato Patrimoniale Attivo





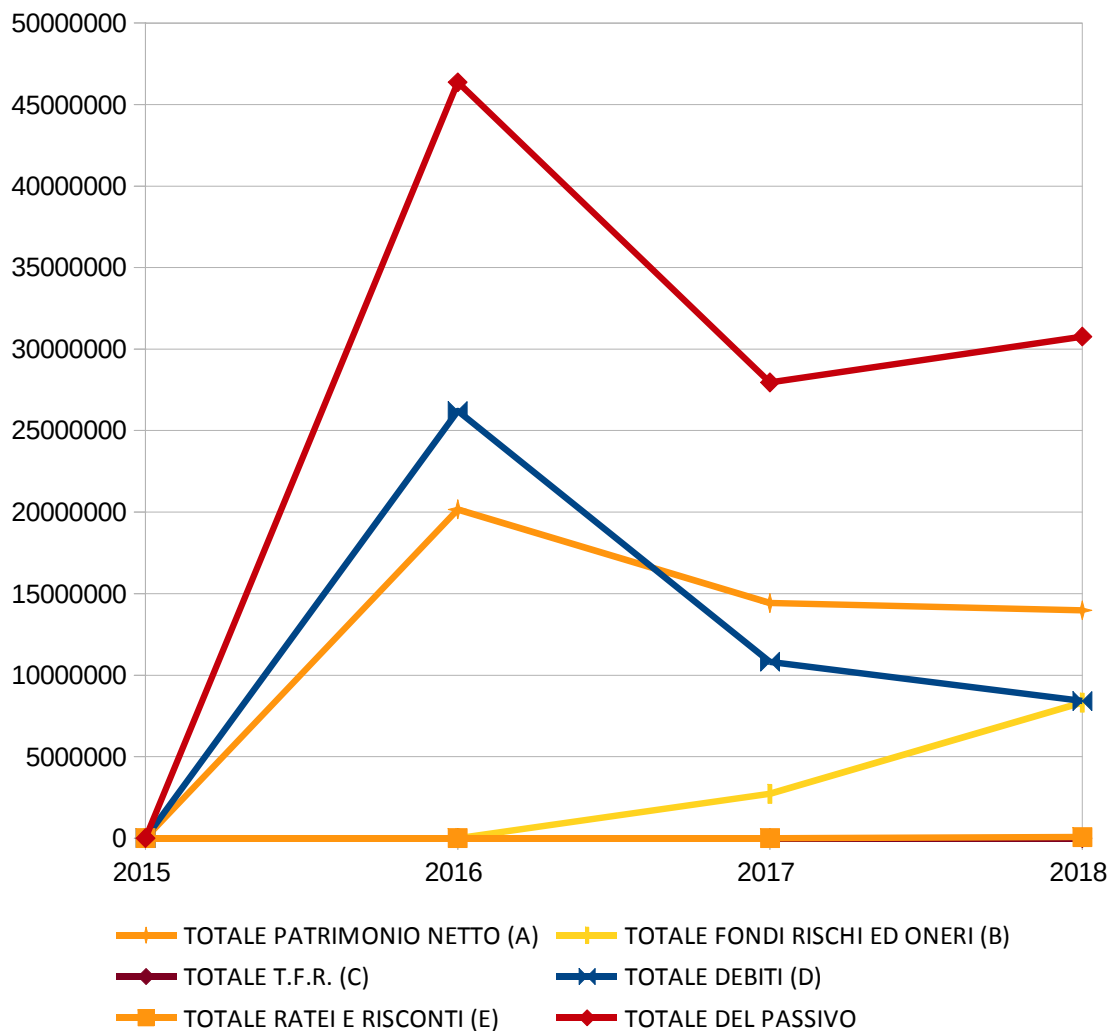
### 3 - STATO PATRIMONIALE PASSIVO PLURIENNALE

Voce di Stampa		2015	2016	2017	2018
	<b>A) PATRIMONIO NETTO</b>	<b>0,00</b>	<b>0,00</b>	<b>0,00</b>	<b>0,00</b>
I	Fondo di dotazione	0,00	18.671.268,62	10.109.055,84	10.111.541,76
II	Riserve	0,00	0,00	1.527.550,68	4.309.231,33
	<i>a</i> da risultato economico di esercizi precedenti	0,00	0,00	1.492.758,99	4.276.925,56
	<i>b</i> da capitale	0,00	0,00	0,00	0,00
	<i>c</i> da permessi di costruire	0,00	0,00	0,00	0,00
	<i>d</i> riserve indisponibili per beni demaniali e patrimoniali indisponibili e per i beni culturali	0,00	0,00	34.791,69	32.305,77
	<i>e</i> Altre riserve indisponibili	0,00	0,00	0,00	0,00
III	Risultato economico dell'esercizio	0,00	1.492.758,99	2.784.166,57	-447.251,53
	<b>TOTALE PATRIMONIO NETTO (A)</b>	<b>0,00</b>	<b>20.164.027,61</b>	<b>14.420.773,09</b>	<b>13.973.521,56</b>
	<b>B) FONDI PER RISCHI ED ONERI</b>	<b>0,00</b>	<b>0,00</b>	<b>0,00</b>	<b>0,00</b>
1	per trattamento di quiescenza	0,00	0,00	0,00	0,00
2	per imposte	0,00	0,00	0,00	0,00
3	altri	0,00	0,00	2.714.873,35	8.314.637,48
	<b>TOTALE FONDI RISCHI ED ONERI (B)</b>	<b>0,00</b>	<b>0,00</b>	<b>2.714.873,35</b>	<b>8.314.637,48</b>
	C) TRATTAMENTO DI FINE RAPPORTO	0,00	0,00	0,00	0,00
	<b>TOTALE T.F.R. (C)</b>	<b>0,00</b>	<b>0,00</b>	<b>0,00</b>	<b>0,00</b>
	<b>D) DEBITI (1)</b>	<b>0,00</b>	<b>0,00</b>	<b>0,00</b>	<b>0,00</b>
1	Debiti da finanziamento	0,00	12.223.156,59	193.630,45	115.738,58
	<i>a</i> prestiti obbligazionari	0,00	0,00	0,00	0,00
	<i>b</i> v/ altre amministrazioni pubbliche	0,00	215.000,00	190.000,00	115.000,00
	<i>c</i> verso banche e tesoriere	0,00	12.023.138,72	0,00	26,26
	<i>d</i> verso altri finanziatori	0,00	-14.982,13	3.630,45	712,32
2	Debiti verso fornitori	0,00	11.255.185,01	9.486.207,12	7.743.569,33
3	Acconti	0,00	0,00	0,00	0,00
4	Debiti per trasferimenti e contributi	0,00	120.000,00	35.626,80	0,00
	<i>a</i> enti finanziati dal servizio sanitario nazionale	0,00	0,00	0,00	0,00
	<i>b</i> altre amministrazioni pubbliche	0,00	100.000,00	35.608,80	0,00
	<i>c</i> imprese controllate	0,00	0,00	0,00	0,00
	<i>d</i> imprese partecipate	0,00	20.000,00	18,00	0,00
	<i>e</i> altri soggetti	0,00	0,00	0,00	0,00
5	altri debiti	0,00	2.607.256,53	1.101.403,56	551.794,11
	<i>a</i> tributari	0,00	1.609.662,98	754.975,56	52.751,10
	<i>b</i> verso istituti di previdenza e sicurezza sociale	0,00	0,00	0,00	0,00
	<i>c</i> per attività svolta per c/terzi (2)	0,00	0,00	0,00	0,00
	<i>d</i> altri	0,00	997.593,55	346.428,00	499.043,01
	<b>TOTALE DEBITI (D)</b>	<b>0,00</b>	<b>26.205.598,13</b>	<b>10.816.867,93</b>	<b>8.411.102,02</b>

	<b>E) RATEI E RISCONTI E CONTRIBUTI AGLI INVESTIMENTI</b>	<b>0,00</b>	<b>0,00</b>	<b>0,00</b>	<b>0,00</b>
I	Ratei passivi	0,00	0,00	0,00	67.286,72
II	Risconti passivi	0,00	0,00	0,00	0,00
1	Contributi agli investimenti	0,00	0,00	0,00	0,00
a	da amministrazioni pubbliche	0,00	0,00	0,00	0,00
b	da altri soggetti	0,00	0,00	0,00	0,00
2	Concessioni pluriennali	0,00	0,00	0,00	0,00
3	Altri risconti passivi	0,00	0,00	0,00	0,00
	<b>TOTALE RATEI E RISCONTI (E)</b>	<b>0,00</b>	<b>0,00</b>	<b>0,00</b>	<b>67.286,72</b>
	<b>TOTALE DEL PASSIVO</b>	<b>0,00</b>	<b>46.369.625,74</b>	<b>27.952.514,37</b>	<b>30.766.547,78</b>
	<b>CONTI D'ORDINE</b>	<b>0,00</b>	<b>0,00</b>	<b>0,00</b>	<b>0,00</b>
	1) Impegni su esercizi futuri	0,00	0,00	24.329.880,72	14.576.578,40
	2) beni di terzi in uso	0,00	0,00	0,00	0,00
	3) beni dati in uso a terzi	0,00	0,00	0,00	0,00
	4) garanzie prestate a amministrazioni pubbliche	0,00	0,00	0,00	0,00
	5) garanzie prestate a imprese controllate	0,00	0,00	0,00	0,00
	6) garanzie prestate a imprese partecipate	0,00	0,00	0,00	0,00
	10) garanzie prestate a altre imprese	0,00	0,00	0,00	0,00
	<b>TOTALE CONTI D'ORDINE</b>	<b>0,00</b>	<b>0,00</b>	<b>24.329.880,72</b>	<b>14.576.578,40</b>

Nota: il prospetto prende in considerazione solo gli anni in cui vige l'attuale decreto D.Lgs. 118/11.

### Stato Patrimoniale Passivo





## 4 - APPROFONDIMENTI

### 4.1 QUADRATURA SINTETICA FINALE DEI CREDITI CON I RESIDUI ATTIVI

Si sintetizza di seguito la quadratura sui saldi finali, detraendo le voci per cui non è prevista una corrispondenza dai residui attivi e dal saldo dei crediti presenti nello Stato Patrimoniale.

#### Sommario dei crediti / residui attivi e quadratura con rendiconto della gestione 2018

Crediti al lordo dei fondi svalutazione	27.764.320,10
dedotto IVA in sosp./diff (su fatture da ricevere)	- 362.418,09
<b>Totale crediti</b>	<b>27.401.902,01</b>
<b>Residui attivi</b>	<b>27.401.902,01</b>

### 4.2 QUADRATURA SINTETICA FINALE DEI DEBITI CON I RESIDUI PASSIVI

Si sintetizza di seguito la quadratura sui saldi finali, detraendo le voci per cui non è prevista una corrispondenza dai residui passivi e dal saldo dei debiti presenti nello Stato Patrimoniale.

#### Sommario dei debiti / residui passivi

<b>Debiti totali</b>	<b>8.411.102,02</b>
Dedotto	
IVA in sospensione	-44.477,41
<b>Totale debiti correnti</b>	<b>8.366.624,61</b>
Residui passivi	<b>8.886.223,98</b>
Dedotto	
impegni macroaggregato 202	-520.337,97
<b>Totale residui passivi al netto</b>	<b>8.366.624,61</b>

### 4.3 ELENCO DEGLI ORGANISMI, ENTI STRUMENTALI E SOCIETÀ CONTROLLATE E PARTECIPATE

Come previsto dall'art. 3 commi 27, 28 e 29 della legge n. 244 del 27.12.2010, l'Ente ha approvato con delibera di cda n.63 del 17/12/2018 avente ad oggetto: "INDIVIDUAZIONE "GRUPPO AMMINISTRAZIONE PUBBLICA" (GAP) E "PERIMETRO DI CONSOLIDAMENTO" COVAR 14. ANNO 2018, il GAPe definito quindi le società partecipate, controllate e gli Enti strumentali facenti capo al gruppo Amministrazione Pubblica. Di seguito se ne riportano gli estremi identificativi.

	Identificativo Fiscale	Forma Giuridica	Settore di Attività	Importo di Partecipazione	Quota di Partecipazione	Indicatori Economici/patrimoniali
<b>Pegaso 03 S.r.l. Unipersonale</b>	08872320018	S.r.l.	Servizi di supporto alle imprese n.a.c.	495.000,00	100%	
<b>TRM S.p.A.</b>	08566440015	S.p.A.	Attività di raccolta, trattamento e smaltimento dei rifiuti, recupero dei materiali	46.276,58	0,2348%	
<b>ATO-R</b>	09247680011	Associazione	Regolamentazione delle attività che contribuiscono Ambito ad una pi efficiente gestione delle attività economiche	0,00=.	10,63%	

Si segnala inoltre che è stato effettuato con esito positivo il riscontro dei crediti e dei debiti con i propri Enti e società. I prospetti di conciliazione sono stati sottoscritti dal revisore dei conti, dai rispettivi collegi sindacali e dal dirigente dei servizi finanziari e sono stati depositati agli atti dell'Ufficio Bilancio.

Si segnala inoltre che è stato effettuato con esito positivo il riscontro dei crediti e dei debiti con i propri Enti e società. I prospetti di conciliazione sono stati depositati agli atti dell'Area Amministrazione e finanziaria.

I dati delle società sono disponibili sul sito [www.covar14.it](http://www.covar14.it) sezione: amministrazione trasparente - società controllate

#### PEGASO 03 SRL

Il COVAR 14 è proprietaria della società Pegaso 03, società strumentale, detenuta al 31 12 2018, al 100% dal Consorzio COVAR 14, che svolge le seguenti attività:

- gestione e monitoraggio di tutti i flussi informativi relativi al servizio di igiene ambientale di titolarità consortile (customer care – servizio di call center)

- attività di front office presso i Comuni finalizzata alla gestione delle informazioni in materia di Tariffa d'igiene ambientale e sui servizi;
- gestione dell'attività tecnica di accertamento delle superfici occupate e/o detenute dagli utenti, quali presupposti impositivi della tariffa di igiene ambientale, attraverso l'analisi e la verifica degli elaborati planimetrici forniti dai contribuenti, oppure il sopralluogo autorizzato presso i locali;
- gestione dei sistemi informativi: realizzazione e gestione della rete informatica;
- gestione del servizio di elaborazione della tariffa di igiene ambientale ed emissione dei relativi avvisi di pagamento, comprese le seguenti funzioni:
  - attività di supporto alla predisposizione annuale dei piani finanziari e del regolamento per l'applicazione della tariffa, ai sensi del DPR 158/99 e dei relativi allegati, realizzazione delle simulazioni tariffarie annuali;
  - calcolo annuale della tariffa tramite l'apposito software gestionale GI.TA.R. e predisposizione ed adeguamento delle banche dati informatiche e cartacea;
  - predisposizione degli avvisi di pagamento per la successiva stampa e distribuzione;
  - verifica degli incassi relativi agli avvisi di pagamento e rendicontazione dell'addizionale provinciale;
  - gestione delle dilazioni di pagamento e dei solleciti;
  - gestione ed emissioni di tutti gli atti relativi agli sgravi e ai rimborsi;
  - supporto alla gestione del contenzioso tributario.
- Attivazione di servizi secondari su richiesta (controllo territoriale e comunicazione)

## TRM SPA

Covar14 detiene lo 0,2348% delle quote di TRM S.p.A. società finalizzata al trattamento termico dei rifiuti prodotti sul territorio. A Trm Covar affida lo smaltimento finale dei materiali raccolti che nel 2018 sono stati pari a 41.561 tonnellate che rappresentano il 36,26% del rifiuto prodotto sul territorio. La tariffa applicata ammonta da gennaio a circa 113 euro/t, a dicembre ad euro 110,92 euro/t.

## Ato-R

Covar14 detiene il 10,6% delle quote di ATO-R intese come quote di voto, l'Ente costituito ai sensi della LR 24/02 per la programmazione impiantistica dei rifiuti nella Regione Piemonte è in fase di chiusura come il Consorzio Covar 14 ai sensi della LR 1/2018

#### 4.4 VARIAZIONI ANNUALI AL PATRIMONIO NETTO

Come previsto dal principio applicato della contabilità economico-patrimoniale allegato al D.Lgs. 118/11, oltre alla naturale applicazione del risultato d'esercizio, ogni anno la quota dei permessi di costruire che – nei termini stabiliti dalla legge – non è destinata al finanziamento delle spese correnti, costituisce incremento delle riserve.

<b>Fondo di dotazione</b>	
Saldo iniziale	10.109.055,84
Incremento per Aggiornamento Riserve Indisponibili per Beni Demaniali e Patrimoniali Indisponibili anno 2018	2.485,92
<b>Totale al 31/12/2018</b>	<b>10.111.541,76</b>
<b>Riserve da risultato economico di esercizi precedenti</b>	
Saldo iniziale	1.492.758,99
Incremento per attribuzione risultato es.2017	2.784.166,57
<b>Totale al 31/12/2018</b>	<b>4.276.925,56</b>
<b>Riserve indisponibili per beni demaniali e patrimoniali indisponibili e per beni culturali</b>	
Saldo iniziale	34.791,69
Decremento per aggiornamento anno 2017	-2.485,92
<b>Totale al 31/12/2018</b>	<b>32.305,77</b>
<b>Risultato economico dell'esercizio</b>	<b>- 447.251,53</b>
<b>Totale Patrimonio Netto al 31/12/2017</b>	<b>13.973.521,56</b>

## 4.5 CREDITI STRALCIATI

Al fine di rendere possibile seguire l'evoluzione delle attività di esazione affidate a Pegaso 03 srl e di procedere alla loro definitiva cancellazione una volta che sia stata dimostrata l'oggettiva impossibilità della loro realizzazione parziale o totale, i crediti riconosciuti di dubbia o difficile esazione, stralciati dalle scritture finanziarie, sono stati nel corso del 2018 pari ad euro . 721.773,94, mentre il recupero di credito su riaccertamenti documentato sempre dalla rendicontazione fornita da Pegaso 03 srl , prot. n. 5765 del 19/09/2018 in confronto ai dati dei residui di bilancio ammontano ad euro 798.520,25.

I dati relativi alla chiusura dei conti per il 31 12 2018 non sono stati spediti dalla società nei tempi sufficienti per la loro elaborazione contabile di chiusura, tuttavia da un'anteprema non formalizzata resa disponibile, non paiono discostarsene in modo significativo.

Qualsiasi perdita di credito è comunque totalmente coperto dalla dotazione del Fondo Svalutazione Crediti destinato ai crediti in coattivo gestiti dalla società Pegaso 03.

La società Pegaso 03 srl ha provveduto all'invio dei crediti relativi alla rinuncia all'imposizione ovvero per crediti che per valore o situazioni di irreperibilità delle utenze e altro determinino la non convenienza la recupero del credito , i dati in questione sono messi a disposizione sulla banca dati web che Covar gestisce con i comuni associati per garantire la trasparenza delle attività e per le ulteriori eventuali verifiche del caso.

Si allegano agli atti gli elenchi forniti in merito agli stralci forniti a giugno 2018 e non ulteriormente aggiornati, le ultime rendicontazioni spedite da Pegaso 03 srl oltre i termini utili per l'elaborazione contabile ma in tempo comunque per l'approvazione del bilancio. Risulta inoltre depositato agli atti un elenco di soggetti con procedure fallimentari e liquidatorie in corso, sulle quali si è in attesa di una definizione procedurale da parte dell'ufficio competente di Covar14.

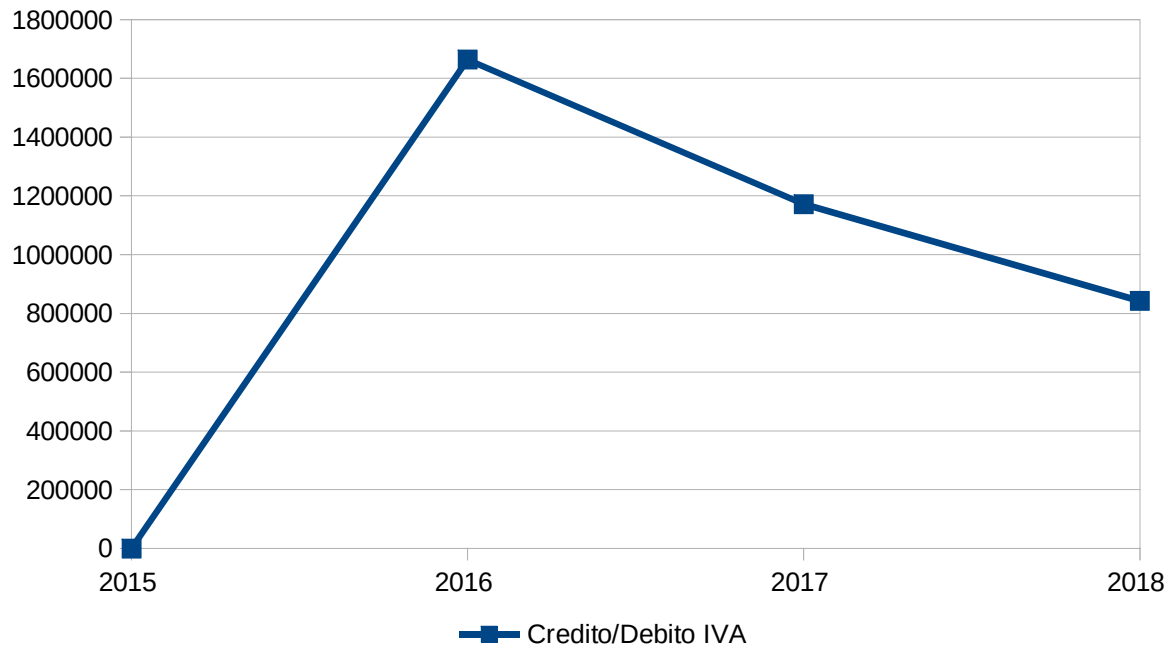
#### 4.6 ANALISI DEL CREDITO E DEBITO IVA ANNUO

	CREDITO	DEBITO
<i>Saldo anno precedente</i>	1.171.595,00	0,00
<i>IVA registrata nell'anno</i>	512.922,32	-4.038.361,74
<i>Versamenti IVA dell'anno</i>	-842.258,66	0,00
<i>IVA da fatture passive in regime di Split Payment commerciale</i>		4.038.361,74
<i>IVA da fatture passive in regime di Reverse Charge</i>		0,00
<i>Saldo annuale</i>	<b>-329.336,34</b>	<b>0,00</b>
<i>Saldo finale</i>	<b>842.258,66</b>	<b>0,00</b>

#### 4.7 ANDAMENTO PLURIENNALE DEL CREDITO/DEBITO IVA

	2015	2016	2017	2018
Credito/Debito IVA	0,00	1.664.136,00	1.171.595,00	842.258,66

Il Covar14 gestisce l'iva a credito e a debito applicando lo split payment sia sugli acquisiti che sulle vendite, il Covar 14 beneficia del credito Iva residuale dalla gestione della Tia, per le liquidazioni dell'iva a debito e per la compensazione per altre imposte ingenerando un beneficio indiretto a favore dei Comuni che godono delle conseguenti economie di gestione.



## 4.8 GARANZIE PRESTATE DALL'ENTE A TERZI

Anno	Conto	Descrizione	Variazioni in aumento	Variazioni in diminuzione	Saldo
		<b>TOTALE GARANZIE PRESTATE DALL'ENTE A TERZI</b>	<b>0,00</b>	<b>0,00</b>	<b>0,00</b>



## 4.9 PROVENTI E ONERI STRAORDINARI

In conformità al Principio Contabile n. 3 dell'Organismo Italiano di Contabilità, si riporta di seguito la composizione della gestione straordinaria:

Conto	Descrizione	Variazioni in aumento	Variazioni in diminuzione	Saldo
<b>PROVENTI STRAORDINARI</b>				
40502020101001	Insussistenze del passivo	1.344.657,42	0,00	1.344.657,42
40502039999001	Altre sopravvenienze attive	1.148.056,91	0,00	1.148.056,91
	<b>TOTALE PROVENTI STRAORDINARI</b>	<b>2.492.714,33</b>	<b>0,00</b>	<b>2.492.714,33</b>
<b>ONERI STRAORDINARI</b>				
40501010101001	Arretrati per anni precedenti corrisposti al personale a tempo indeterminato	7.947,40	0,00	7.947,40
40501010102001	Arretrati per anni precedenti corrisposti al personale a tempo determinato	971,98	0,00	971,98
40501019999999	Altre sopravvenienze passive	468.868,91	0,00	468.868,91
40501020101001	Insussistenze dell'attivo	2.071.387,45	0,00	2.071.387,45
	<b>TOTALE ONERI STRAORDINARI</b>	<b>2.549.175,74</b>	<b>0,00</b>	<b>2.549.175,74</b>

## 4.10 ANALISI DEL PATRIMONIO IMMOBILIARE

Descrizione	Valore Attuale	Fondo Ammortamento	Residuo da Ammortizzare
<b>IMMOBILIZZAZIONI IMMATERIALI</b>			
10201030501001 Sviluppo software e manutenzione evolutiva	152.671,95	40.789,89	111.882,06
10201070101999 Manutenzione straordinaria su altri beni di terzi	756,00	756,00	0,00
10201990101001 Altre immobilizzazioni immateriali n.a.c.	3.663.939,80	3.663.939,80	0,00
<b>TOTALE IMMOBILIZZAZIONI IMMATERIALI</b>	<b>3.817.367,75</b>	<b>3.705.485,69</b>	<b>111.882,06</b>
<b>IMMOBILIZZAZIONI MATERIALI</b>			
10202020101001 Mezzi di trasporto stradali	47.791,19	47.791,19	0,00
10202020301001 Mobili e arredi per ufficio	64.776,37	64.776,37	0,00
10202020499001 Impianti	631.599,00	631.599,00	0,00
10202020599999 Attrezzature n.a.c.	6.990.246,37	5.176.540,83	1.813.705,54
10202020601001 Macchine per ufficio	64.009,50	53.767,17	10.242,33
10202020701001 Server	41.310,49	40.001,29	1.309,20
10202020702001 Postazioni di lavoro	26.005,56	26.005,56	0,00
10202020799999 Hardware n.a.c.	18.775,18	9.447,68	9.327,50
10202020999999 Beni immobili n.a.c.	3.797.406,39	2.932.701,25	864.705,14
10202021399999 Altri terreni n.a.c.	30.003,00	0,00	30.003,00
<b>TOTALE IMMOBILIZZAZIONI MATERIALI</b>	<b>11.711.923,05</b>	<b>8.982.630,34</b>	<b>2.729.292,71</b>
<b>IMMOBILIZZAZIONI FINANZIARIE</b>			
10203010701001 Partecipazioni in imprese controllate non incluse in Amministrazioni pubbliche	1.545.239,00	0,00	1.545.239,00
10203010901001 Partecipazioni in altre imprese non incluse in Amministrazioni pubbliche	115.420,37	0,00	115.420,37
<b>TOTALE IMMOBILIZZAZIONI FINANZIARIE</b>	<b>1.660.659,37</b>	<b>0,00</b>	<b>1.660.659,37</b>
<b>TOTALE PATRIMONIO IMMOBILIARE</b>	<b>17.189.950,17</b>	<b>12.688.116,03</b>	<b>4.501.834,14</b>

## CONCLUSIONE

Tenuto conto di tutto quanto esposto, rilevato e proposto si attesta la corrispondenza del Rendiconto alle Risultanze della Gestione e si esprime parere favorevole per l'approvazione del Rendiconto dell'Esercizio Finanziario 2018.

COVAR 14, 20 marzo 2019

IL PRESIDENTE DEL C.d.A.

IL RESPONSABILE DEL SERVIZIO  
FINANZIARIO

---

---

IL SEGRETARIO

---

---















2018	383	0 21002/0	251,38	251,38	251,38	0	0	0	31/12/2018	Come da determina		CDR DI MONCALIERI: MANUTENZIONE STRAORDINARIA CONSISTENTI NELL'INTERVENTO DI
2018	167	0 21002/0	172	172	172	0	0	0	31/12/2018	Come da determina		CENTRO DI RACCOLTA RIFIUTI DIFFERENZIATI DI VILLASTELLONE. LAVORI DI POSA TUBAZIOI
2015	569	2 21002/0	115,4	115,4	115,4	0	0	0	20/09/2018	Come da determina	DIPENDENTI VARI	CDR CARIGNANO. FORNITURA E LAVORI DI POSA DI FERMI E MARKERS OTTICI DI AUSILIO P
2017	459	0 25002/0	1.770,80	1.770,80	1.770,80	0	0	0	20/09/2018	Come da determina		ACQUISTO MODULI SOFTWARE PER PROTOCOLLO INFORMATICO ED ATTI IMP DI SPESA
2018	426	0 25010/0	1.636,70	1.636,70	1.636,70	0	0	0	31/12/2018	Come da determina		ACQUISTO CAMPANE PLASTICA NEL COMUNE DI NICHELINO. IMPEGNI DI SPESA ANNO 2016
2018	428	0 25010/0	1.000,00	302,67	302,67	697,33	0	0	31/12/2018	Come da determina	BIDUE SYSTEM	ASSUNZIONE IMPEGNO DI SPESA PER ACQUISTO MEDIANTE ODA SU MEPA DI MONITOR.
2015	192	0 25010/0	289,01	289,01	289,01	0	0	0	20/09/2018	Come da determina	DIPENDENTI VARI	RIMBORSI SPESE DIPENDENTI E PRESIDENTE DI CRESCENZO DEL MESE DI MARZO 2015. LIQU
2018	429	0 25013/0	7.509,03	7.509,03	7.509,03	0	0	0	31/12/2018	Come da determina		ACQUISTO CAMPANE PLASTICA NEL COMUNE DI NICHELINO. IMPEGNI DI SPESA ANNO 2016
2018	430	0 25013/0	2.030,00	2.030,00	2.030,00	0	0	0	31/12/2018	Come da determina	IDM CONSULTING	RINNOVO MANUTENZIONE TRIENNALE LICENZE CA ARCSERVE . CIG Z3721533FF. IMPEGNO
2018	568	0 25015/0	340.000,00	176.514,64	176.514,64	163.485,36	0	0	31/12/2018	Come da determina	JCOPLASTIC	PROCEDURA APERTA PER L'AFFIDAMENTO DELLA FORNITURA DI CONTENITORI E CASSONETI
2018	739	0 25015/0	135.015,95	77.107,09	77.107,09	57.908,86	0	0	31/12/2018	Come da determina	CONTENUR	FORNITURA DI CONTENITORI E CASSONETTI CON CAPACITA' PARI A 120 - 240 - 360 - 660 - 1
2018	794	1 25015/0	38.495,74	38.495,74	38.495,74	0	0	0	31/12/2018	Come da determina	IMBALSTUDI	FORNITURA ECOBOX E MASTELLI E ATTREZZATURE RD - IMPEGNO DI SPESA
2018	440	0 25015/0	15.000,00	12.958,82	12.958,82	2.041,18	0	0	31/12/2018	Come da determina	NORD ENGINEERING	ACQUISTO CAMPANE PLASTICA NEL COMUNE DI NICHELINO. IMPEGNI DI SPESA ANNO 2016
2018	793	0 25015/0	11.224,00	11.224,00	11.224,00	0	0	0	31/12/2018	Come da determina	IMBALSTUDI	FORNITURA ECOBOX E MASTELLI E ATTREZZATURE RD - IMPEGNO DI SPESA
2018	448	0 25015/0	9.237,00	9.237,00	9.237,00	0	0	0	31/12/2018	Come da determina	H&S QUALITA' NEL SOFTWARE SPA	ASSISTENZA CDR INFORMATIZZATI AFFIDAMENTO H&S - CIG Z532189479
2018	438	0 25015/0	8.125,00	8.125,00	8.125,00	0	0	0	31/12/2018	Come da determina	MATTIUSSI ECOLOGIA	ACQUISTO MASTELLI DA 40 LITRI. AFFIDAMENTO ALLA DITTA MATTIUSSI ECOLOGIA SPA (CIG
2018	439	0 25015/0	6.974,15	6.974,15	6.974,15	0	0	0	31/12/2018	Come da determina	SARTORI AMBIENTE	OGGETTO:ACQUISTO COMPOSTER DA 310 LITRI ED ATTREZZATURE. AFFIDAMENTO ALLA DI
2018	434	0 25015/0	5.442,00	5.442,00	5.442,00	0	0	0	31/12/2018	Come da determina	AUESSE	FORNITURA CONTENITORI PILE. IMPEGNO DI SPESA ANNO 2016. CIG Z9B1881139
2018	447	0 25015/0	5.014,20	5.014,20	5.014,20	0	0	0	31/12/2018	Come da determina	EUROSINTEX	ACQUISTO MASTELLI DA 25 LITRI PER LA RACCOLTA DIFFERENZIATA DELLA FRAZIONE ORGA
2018	442	0 25015/0	4.883,60	4.883,60	4.883,60	0	0	0	31/12/2018	Come da determina	H&S QUALITA' NEL SOFTWARE SPA	PROCEDURA APERTA PER LA FORNITURA DI SISTEMI DI CONTROLLO E AUTOMAZIONE ACCE
2018	437	1 25015/0	6.466,00	4.057,98	4.057,98	2.408,02	0	0	31/12/2018	Come da determina	JCOPLASTIC	PROCEDURA APERTA PER L'AFFIDAMENTO DELLA FORNITURA DI CONTENITORI E CASSONETI
2016	476	0 25015/0	2.744,46	2.744,46	2.744,46	0	0	0	20/09/2018	Come da determina	ROBLES & C.	FORNITURA CONTENITORI E SACCHETTI DEIEZIONI CANINE. (CIG Z071A5D3C6
2018	433	0 25015/0	2.105,85	1.585,09	1.585,09	520,76	0	0	31/12/2018	Come da determina		gara in atto acquisto sacchi racc plastica
2018	443	0 25015/0	1.142,81	1.142,81	1.142,81	0	0	0	31/12/2018	Come da determina	VIGNOLPLAST	FORNITURA DI 1000 BORSE DI TELA PLASTIFICATA ALLA DITTA VIGNOLPLAST PER LA SETTIM
2018	637	0 25015/0	1.130,00	1.130,00	1.130,00	0	0	0	31/12/2018	Come da determina	POLO COMMERCIALE	ACQUISTO SEDUTE PER L'AREA SERVIZI AMBIENTALI cig Z0624A47DA
2018	185	0 25015/0	6.588,00	878,4	878,4	5.709,60	0	0	31/12/2018	Come da determina	FIANDRI	FORNITURA ETICHETTE PER CESTINI GETTACARTE. IMPEGNO DI SPESA ANNO 2018. COD. CIG
2018	431	0 25015/0	610	610	610	0	0	0	31/12/2018	Come da determina	IDM CONSULTING	OGGETTO:ATTIVITA' DI HOSTING E WEB CONSULTING (CIG Z4418F02E5). ATTIVAZIONE NUC
2018	437	2 25015/0	265,72	265,72	265,72	0	0	0	31/12/2018	Come da determina	FAETI	PROCEDURA APERTA PER L'AFFIDAMENTO DELLA FORNITURA DI CONTENITORI E CASSONETI
2018	432	0 25015/0	156,44	156,44	156,44	0	0	0	31/12/2018	Come da determina	IDM CONSULTING	OGGETTO:ATTIVITA' DI HOSTING E WEB CONSULTING (CIG Z4418F02E5). ATTIVAZIONE NUC
2018	784	0 25015/0	2.369,24	136,64	136,64	2.232,60	0	0	31/12/2018	Come da determina	SARTORI AMBIENTE	AFFIDAMENTO MASTELLI SARTORI AMBIENTE SRL- CIG Z4225C07D4 - IMPEGNO DI SPESA
2018	445	0 25015/0	18.644,04	2,44	2,44	18.641,60	0	0	31/12/2018	Come da determina	FIANDRI	ACQUISTO CESTINI GETTACARTE CON POSACENERE. AFFIDAMENTO ALLA DITTA OFFICINA F
2017	468	1 25015/0	581,06	0,6	0,6	580,46	0	0	20/09/2018	Come da determina	JCOPLASTIC	PROCEDURA APERTA PER L'AFFIDAMENTO DELLA FORNITURA DI CONTENITORI E CASSONETI
2017	470	0 25015/0	0,2	0,2	0,2	0	0	0	20/09/2018	Come da determina	MATTIUSSI ECOLOGIA	ACQUISTO MASTELLI DA 40 LITRI. AFFIDAMENTO ALLA DITTA MATTIUSSI ECOLOGIA SPA (CIG
2016	780	0 28001/0	26.301,54	26.301,54	26.301,54	0	0	0	21/09/2018	Come da determina		PARTECIPAZIONE COSTITUZIONE FONDO DOTAZIONE ATO-R - DIREZIONE - SEGRETERIA
2017	558	0 33001/0	15.367,02	15.367,02	15.367,02	0	0	0	20/09/2018	Come da determina	COMUNE DI PIOSSASCO	RIMBORSO PRIMA E SECONDA RATA MUTUO REALIZZAZIONE CDR PIOSSASCO - ANNO 2017
2017	134	0 40005/0	6.059,59	6.059,59	6.059,59	0	0	0	20/09/2018	Come da determina	SIMECOM	Nota di Credito Servizio Gas n. 1173 del 20/10/2016
2016	280	0 40005/0	5.800,91	5.800,91	5.800,91	0	0	0	20/09/2018	Come da determina	COVAR 14	RIACCREDITO BONIFICI DIVERSI NON INCASSATI prov 389-2016
2017	108	0 40005/0	1.958,60	1.958,60	1.958,60	0	0	0	31/12/2018	Come da determina	UNIPOL SAI	DANNO CDR PIOSSASCO E RIVALTA. LIQUIDAZIONE RELATIVA ALL'INCARICO DI PERITO DI P
2017	774	0 40005/0	1.112,50	1.112,50	1.112,50	0	0	0	31/12/2018	Come da determina	DI PIETRANTONIO	Restituzione maggior pagamento ft. 15/PA - NC. 24/PA - FT. 25/PA
2017	772	0 40005/0	3.864,75	912,35	912,35	2.952,40	0	0	31/12/2018	Come da determina	IDM CONSULTING	Restituzione errato pagamento del 05/06/2017 Prov E 1291 del 01-08-2017
2017	512	0 40005/0	718,96	718,96	718,96	0	0	0	31/12/2018	Come da determina	PAOLO SCAPARONE STUDIO ASSOCIATO	RESTITUZIONE IMPORTO RELATIVO AL SALDO DELLA FATT 196/FE/17 ERRONEAMENTE PAG.
2017	636	0 40005/0	342,5	342,5	342,5	0	0	0	31/12/2018	Come da determina	GEDI NEWS NETWORK SPA	Restituzione doppio pagamento fattura 1011650013 del 15/03/2016. Prov. E n. 742 del 11-0
2016	504	0 40005/0	328,86	328,86	328,86	0	0	0	31/12/2018	Come da determina	POSTE ITALIANE	INCASSO PROV. E 857-2016 PIZZERIA 148 SNC DI MARANDO GIUSEPPE & C. (AVV. BONGIOV
2017	526	0 40005/0	320	320	320	0	0	0	31/12/2018	Come da determina	FAETI	RIMBORSO VOSTRO CREDITO DA BONIFICO DISPOSTO ERRONEAMENTE DA COVAR 14. PRO'
2017	513	0 40005/0	237,02	237,02	237,02	0	0	0	20/09/2018	Come da determina	SIMECOM	Nota di Credito Servizio Gas n. 1460 del 28/11/2016 - PROV. ENTRATA N. 292-2017
2017	773	0 40005/0	624,91	108,91	108,91	516	0	0	31/12/2018	Come da determina	IDM CONSULTING	Restituzione pagamento del 15-06-2017 Prov E n. 1220 del 01-08-2017
2017	514	0 40005/0	48,98	48,98	48,98	0	0	0	31/12/2018	Come da determina	PAOLO SCAPARONE STUDIO ASSOCIATO	Nota di Credito Servizio Gas n. 24 del 01/02/2017 - PROV. ENTRATA N. 293-2017
2017	560	0 40005/0	21,62	21,62	21,62	0	0	0	31/12/2018	Come da determina	SISEA	ERRATO PAGAMENTO
2017	643	0 40005/0	2,29	2,29	2,29	0	0	0	31/12/2018	Come da determina	ENEL	INCASSO PROV E N. 791 DEL 23-05-2017
2016	580	0 40005/0	2,18	2,18	2,18	0	0	0	20/09/2018	Come da determina	ENEL	prov entrata 1462 del 02-09-2016
2017	936	0 40008/0	3.859,71	3.859,71	3.859,71	0	0	0	31/12/2018	Come da determina	DEBITORI DIVERSI PER INCASSO	IMPEGNO RELATIVO AD ACCERTAMENTI SPLIT-PAYMENT ASSUNTI NEL 2017 MA REVEERSAI
2017	937	0 40008/0	170,17	170,17	170,17	0	0	0	31/12/2018	Come da determina	2D	IMP. PER DOPPIA REV. 2470 E 2719 SU ACCERT 2017-796 - RITENUTA IVA FATT. 0000003 DE
2018	804	0 40009/0	55.000,00	46.726,31	46.726,31	8.273,69	0	0	31/12/2018	Come da determina	DEBITORI DIVERSI PER INCASSO	IMPEGNO DI SPESA CAP 1711, CAP 40009 IMPOSTE E TASSE COMPETENZA ANNO 2018
2018	807	0 40010/0	45.044,89	45.044,89	38.337,61	6.707,28	6.707,28	0	31/12/2018	Come da determina		RIVERSAMENTI TRIBUTI TARES/TARI DAL MESE DI NOVEMBRE AL MEDE DI DICEMBRE 2018.

**3.765.772,87**



2016	138	11 3152/0	4.064,19	4.064,19	4.064,19	0	0	0	0	0	0	31/12/2018	N	UNIONE DI COMUNI "TERF PF ANNO 2016 - COMUNE DI OSASIO
2016	138	12 3152/0	18.295,73	18.295,73	18.295,73	0	0	0	0	0	0	31/12/2018	N	COMUNE DI PANCALIERI PF ANNO 2016
2016	138	15 3152/0	195.170,14	195.170,14	195.170,14	0	0	0	0	0	0	31/12/2018	N	COMUNE DI RIVALTA TORI PF ANNO 2016
2016	138	16 3152/0	83.164,75	83.164,75	83.164,75	0	0	0	0	0	0	31/12/2018	N	COMUNE DI TROFARELLO PF ANNO 2016
2016	138	17 3152/0	79.900,68	79.900,68	79.900,68	0	0	0	0	0	0	31/12/2018	N	COMUNE DI VILLASTELLO PF ANNO 2016
2016	138	19 3152/0	955,79	955,79	955,79	0	0	0	0	0	0	31/12/2018	N	COMUNE DI VIRLE PF ANNO 2016
2016	203	0 3152/0	16.931,27	16.931,27	16.931,27	0	0	0	0	0	0	31/12/2018	N	COMUNE DI RIVALTA TORI NOTA DI VARIAZIONE N. 16 DEL 06-06-2014 A SALDO ANNO 2013 - EXTRA - IN
2016	46	0 3517/0	133,19	0,02	0,02	0	0	0	133,17	0	0	31/12/2018	N	DIVERSI PER INCASSO SERVIZIO RACCOLTA VERDE ANNO 2015
2016	7	0 6101/0	13.133,47	13.133,47	13.133,47	0	0	0	0	0	0	31/12/2018	N	DIPENDENTI VARI RITENUTE PREVIDENZIALI
2016	51	0 6201/0	182,5	182,5	0	0	0	0	182,5	182,5	182,5	31/12/2018	N	GANDINO PAIRE STUDIO C ritenuta acconto ft 31/fe
2016	365	0 6501/0	2.339,20	2.339,20	2.339,20	0	0	0	0	0	0	31/12/2018	N	SCALI/ROSA PROCEDURA ESECUTIVA ESECUZIONE MOBILIARE N. 9711 DEL 2014 TRIBUNA
2016	366	0 6501/0	2.083,25	2.083,25	2.083,25	0	0	0	0	0	0	31/12/2018	N	BAROLI/GIUSEPPE PROCEDURA ESECUTIVA ESECUZIONE MOBILIARE N. 9711 DEL 2014 TRIBUNA
2016	375	0 6501/0	341,7	341,7	341,7	0	0	0	0	0	0	31/12/2018	N	SIMECOM PROV. E 29 DEL 02-03-2017. PAGAMENTI DIVERSI MANDATO 9157910000001
2016	145	0 6401/0	10.500,00	10.500,00	0	0	0	0	10.500,00	10.500,00	10.500,00	31/12/2018	N	LA ZACO LOCAZIONE MAGAZZINO CASSONETTI. APPROVAZIONE BOZZA DI COMPROMI
2017	1748	0 2211/0	40.100,00	40.100,00	0	0	0	0	40.100,00	40.100,00	40.100,00	31/12/2018	N	REGIONE PIEMONTE ACCORDO DI PROGRAMMA PER LO SVILUPPO DI UN SISTEMA A SUPPORTO D
2017	682	2 3152/0	52.477,68	33.545,65	33.545,65	0	0	0	18.932,03	0	0	31/12/2018	N	COMUNE DI BRUINO PIANI FINANZIARI 2017 - BASE DI CALCOLO DELLE FATTURE ACCONTO 2017
2017	682	5 3152/0	8.704,59	8.704,59	8.704,59	0	0	0	0	0	0	31/12/2018	N	COMUNE DI CASTAGNOLE PIANI FINANZIARI 2017 - BASE DI CALCOLO DELLE FATTURE ACCONTO 2017
2017	682	6 3152/0	138.019,27	52.981,84	52.981,84	0	0	0	85.037,43	0	0	31/12/2018	N	COMUNE DI LA LOGGIA PIANI FINANZIARI 2017 - BASE DI CALCOLO DELLE FATTURE ACCONTO 2017
2017	682	8 3152/0	716.115,44	103.350,92	103.350,92	0	0	0	612.764,52	0	0	31/12/2018	N	COMUNE DI MONCALIERI PIANI FINANZIARI 2017 - BASE DI CALCOLO DELLE FATTURE ACCONTO 2017
2017	682	9 3152/0	4.620.782,76	29.545,59	29.545,59	0	0	0	4.591.237,17	0	0	31/12/2018	N	COMUNE DI NICHELINO PIANI FINANZIARI 2017 - BASE DI CALCOLO DELLE FATTURE ACCONTO 2017
2017	682	12 3152/0	2.351,20	2.351,20	2.351,20	0	0	0	0	0	0	31/12/2018	N	COMUNE DI PANCALIERI PIANI FINANZIARI 2017 - BASE DI CALCOLO DELLE FATTURE ACCONTO 2017
2017	682	13 3152/0	140.761,31	1.470,43	1.470,43	0	0	0	139.290,88	0	0	31/12/2018	N	COMUNE DI PIOBESI T.SE PIANI FINANZIARI 2017 - BASE DI CALCOLO DELLE FATTURE ACCONTO 2017
2017	682	14 3152/0	372.553,88	66.274,37	66.274,37	0	0	0	306.279,51	0	0	31/12/2018	N	COMUNE DI PIOSSASCO PIANI FINANZIARI 2017 - BASE DI CALCOLO DELLE FATTURE ACCONTO 2017
2017	682	15 3152/0	296.622,56	174.796,65	174.796,65	0	0	0	121.825,91	0	0	31/12/2018	N	COMUNE DI RIVALTA TORI PIANI FINANZIARI 2017 - BASE DI CALCOLO DELLE FATTURE ACCONTO 2017
2017	682	17 3152/0	54.401,77	32.385,21	32.385,21	0	0	0	22.016,56	0	0	31/12/2018	N	COMUNE DI VILLASTELLO PIANI FINANZIARI 2017 - BASE DI CALCOLO DELLE FATTURE ACCONTO 2017
2017	682	18 3152/0	129.987,12	13.654,39	13.654,39	0	0	0	116.332,73	0	0	31/12/2018	N	COMUNE DI VINOVO PIANI FINANZIARI 2017 - BASE DI CALCOLO DELLE FATTURE ACCONTO 2017
2017	682	19 3152/0	1.997,14	977,58	977,58	0	0	0	1.019,56	0	0	31/12/2018	N	COMUNE DI VIRLE PIANI FINANZIARI 2017 - BASE DI CALCOLO DELLE FATTURE ACCONTO 2017
2017	4	0 3512/0	517,58	517,58	0	0	0	0	517,58	517,58	517,58	31/12/2018	N	C.M.T. A SOCIO UNICO PROCEDURA APERTA PER L'AFFIDAMENTO DEL SERVIZIO DI RECUPERO DEI RI
2017	1369	0 3512/0	1.784,00	1.784,00	0	0	0	0	1.784,00	1.784,00	1.784,00	31/12/2018	N	JCOPLASTIC CASSONETTI ROTTI C.E.R. 200139 luglio - agosto 2017
2017	1370	0 3512/0	294,36	294,36	0	0	0	0	294,36	294,36	294,36	31/12/2018	N	MPOLI SRL RACCOLTA OLI E GRASSI COMMESTIBILI C.E.R. 200125 settembre 2017
2017	1779	0 3513/0	1.171.594,98	1.117.690,38	1.117.690,38	0	0	0	53.904,60	0	0	31/12/2018	N	COVAR 14 IVA A CREDITO 31-12-2017
2017	851	0 3521/0	1.002,78	1.002,78	0	0	0	0	1.002,78	1.002,78	1.002,78	31/12/2018	N	CENTRO RECUPERI E SERV DIRITTI DI SEGRETERIA
2017	6	0 3511/0	1.958,60	1.958,60	0	0	0	0	1.958,60	1.958,60	1.958,60	31/12/2018	N	UNIPOL SAI incasso assegni per liquidazione danni cdr piossasco e rivalta
2017	469	0 3511/0	1.249,98	436,72	0	0	0	0	1.249,98	436,72	436,72	31/12/2018	N	TRANSISTOR SRL OGGETTO:CONFERIMENTO RAEE: AFFIDAMENTO ALLA DITTA TRANSISTOR S.r
2017	837	0 3511/0	1.464,20	303,76	0	0	0	0	1.464,20	303,76	303,76	31/12/2018	N	MPOLI SRL PROCEDURA APERTA PER LA VENDITA FRANCO CENTRI DI RACCOLTA CONSOF
2017	1130	0 3511/0	2.500,00	264,57	0	0	0	0	2.500,00	264,57	264,57	31/12/2018	N	JCOPLASTIC RITIRO MANUFATTI IN PLASTICA DA DISMETTERE DA MAGAZZINO. AFFIDAME
2017	1743	0 3511/0	500	500	0	0	0	0	500	500	500	31/12/2018	N	COMUNE DI CARIGNANO PROCEDURA APERTA IN AMBITO EUROPEO PER L'AFFIDAMENTO DEL SERVIZII
2017	1744	0 3511/0	500	500	0	0	0	0	500	500	500	31/12/2018	N	COMUNE DI CANDIOLO PROCEDURA APERTA IN AMBITO EUROPEO PER L'AFFIDAMENTO DEL SERVIZII
2017	508	0 3517/0	0,01	0,01	0,01	0	0	0	0	0	0	31/12/2018	N	STREET GANG APS SERVIZI I.U. DA B.O. N. 7-FR-II*LOT-MAR DEL 23-03-2017
2017	824	0 3517/0	97,37	97,37	97,37	0	0	0	0	0	0	31/12/2018	N	IANNELLO/PASQUALINA PRESA RAGNO
2017	1396	0 3517/0	0,01	0,01	0,01	0	0	0	0	0	0	31/12/2018	N	MAGAZZINI LINEA DOCKS : presa ragno
2017	1662	0 3517/0	0,07	0,07	0,07	0	0	0	0	0	0	31/12/2018	N	CONDOMINIO RESIDENCE FATTURA PAGATA
2017	1665	0 3517/0	0,07	0,07	0,07	0	0	0	0	0	0	31/12/2018	N	CIGNETTI/GIUSEPPINA PRESA RAGNO
2017	1767	0 3517/0	149,69	0,09	0,09	0	0	0	149,6	0	0	31/12/2018	N	ASSOCIAZIONE TURISTICA SERVIZI DA BUONO D'ORDINE N. 8-CO-II*LOT-DIC DEL 20-12-2017
2017	1157	0 4413/0	36.361,80	36.361,80	0	0	0	0	36.361,80	36.361,80	36.361,80	31/12/2018	N	COMUNE DI CANDIOLO CENTRO DI RACCOLTA DIFFERENZIATA DEI RIFIUTI DI CANDIOLO - REALIZZAZI(
2017	627	0 6801/0	840	840	0	0	0	0	840	840	840	31/12/2018	N	C.M.T. A SOCIO UNICO Ritenuta IVA Fatt. 17000093 del 31/01/2017 Prot. 01/2017/287; Fatt. 170002
2017	629	0 6801/0	4.654,51	4.654,51	0	0	0	0	4.654,51	4.654,51	4.654,51	31/12/2018	N	C.M.T. A SOCIO UNICO Ritenuta IVA NdC: 16002071 del 27/12/2016 Prot. 01/2017/7; NdC: 17000001
2017	19	0 6101/0	7.641,81	7.641,81	7.641,81	0	0	0	0	0	0	31/12/2018	N	DIPENDENTI VARI RITENUTE PREVIDENZIALI ANNO 2017
2017	20	0 6201/0	1.169,73	1.169,73	0	0	0	0	1.169,73	1.169,73	1.169,73	31/12/2018	N	DIPENDENTI VARI RITENUTE ERARIALI ANNO 2017
2017	225	0 6201/0	1.021,87	1.021,87	0	0	0	0	1.021,87	1.021,87	1.021,87	31/12/2018	N	E.T.C. ritenuta acconto fattura 10pa
2017	239	0 6501/0	0,05	0,05	0,05	0	0	0	0	0	0	31/12/2018	N	SIMECOM Nota di Credito Servizio Gas n. 24 del 01/02/2017 - PROV. ENTRATA N. 293-2(
2017	291	0 6501/0	20.285,11	20.285,11	20.285,11	0	0	0	0	0	0	10/02/2018	N	FALLIMENTO GEO METAL FALLIMENTO GEO-METAL. RICHIESTA DA PARTE DEL CURATORE DELLA RESTI
2017	1044	0 6501/0	170,17	170,17	170,17	0	0	0	0	0	0	31/12/2018	N	IDM CONSULTING Restituzione errato pagamento del 05/07/2017. Prov. E 1217 del 01-08-2017
			<b>26.546.593,84</b>	<b>13.978.099,90</b>	<b>3.189.077,83</b>	<b>0,00</b>	<b>0,00</b>	<b>0,00</b>	<b>23.357.516,01</b>	<b>10.789.022,07</b>	<b>10.771.113,52</b>			





2017	906	0 1430/0	27.500,00	13.613,90	13.613,90	0	0	0 N	13.886,10	0	0	31/12/2018	DE VIZIA TRANSFER SPA	PROROGA SERVIZI I E III LOTTO
2017	599	0 1431/0	1.634,64	138,78	138,78	0	0	0 N	1.495,86	0	0	20/09/2018		Servizio di raccolta rifiuti e di nettezza urbana lotto I e lotto II periodo 16/04/2017-14/05/2017 –COD. CIG :
2017	577	0 1432/0	14.894,72	3	3	0	0	0 N	14.891,72	0	0	31/12/2018	DE VIZIA TRANSFER SPA	Servizio di raccolta rifiuti e di nettezza urbana lotto I e lotto II periodo 1/04/2017 -15/04/2017 –COD. CIG :
2017	598	0 1432/0	3.742,95	3.742,95	3.742,95	0	0	0 N	0	0	0	20/09/2018		Servizio di raccolta rifiuti e di nettezza urbana lotto I e lotto II periodo 16/04/2017-14/05/2017 –COD. CIG :
2017	661	0 1432/0	5.500,00	198	198	0	0	0 N	5.302,00	0	0	31/12/2018	DE VIZIA TRANSFER SPA	PROC APERTA IN AMBITO EUR. PER L'AFFIDAM. DEL SERVIZIO DI RACCOLTA RIFIUTI E DI NETTEZZA URBANA
2017	315	0 1433/0	5.000,00	5.000,00	5.000,00	0	0	0 N	0	0	0	31/12/2018	COMUNE DI PIOBESI T.SE	PROCEDURA APERTA PER L’AFFIDAMENTO DELLA FORNITURA DI SACCHI IN POLIETILENE DA DESTINARE AL
2017	699	1 1433/0	8.266,67	0,05	0,05	0	0	0 N	8.266,62	0	0	20/09/2018		PROCEDURA APERTA IN AMBITO EUROPEO PER L’AFFIDAMENTO DEL SERVIZIO DI RACCOLTA RIFIUTI E DI N
2017	64	1 1436/0	28.428,35	10.303,65	10.303,65	0	0	0 N	18.124,70	0	0	31/12/2018	DE VIZIA TRANSFER SPA	PROCEDURA APERTA IN AMBITO UE PER L’AFFIDAMENTO DEL SERVIZIO DI RACCOLTA RIFIUTI E DI NETTEZZ
2017	64	3 1436/0	130.000,00	0,04	0,04	0	0	0 N	129.999,96	0	0	31/12/2018	SAN GERMANO	PROCEDURA APERTA IN AMBITO EUROPEO PER L’AFFIDAMENTO DEL SERVIZIO DI RACCOLTA RIFIUTI E DI N
2017	553	1 1437/0	17.244,91	0,91	0,91	0	0	0 N	17.244,00	0	0	20/09/2018		Servizio di raccolta rifiuti e di nettezza urbana Lotto I e III - periodo 1 sett 2014 – 31 Agosto 2016 - COD. CI
2017	596	0 1437/0	13.566,67	0,67	0,67	0	0	0 N	13.566,00	0	0	20/09/2018	DE VIZIA TRANSFER SPA	Servizio di raccolta rifiuti e di nettezza urbana lotto I e lotto II periodo 16/04/2017-14/05/2017 –COD. CIG :
2017	47	0 1438/0	20.000,00	20.000,00	20.000,00	0	0	0 N	0	0	0	31/12/2018	COMUNE DI VINOVO	PROCEDURA APERTA PER L’AFFIDAMENTO DELLA FORNITURA DI SACCHI IN POLIETILENE DA DESTINARE AL
2017	581	1 1439/0	5.433,33	0,03	0,03	0	0	0 N	5.433,30	0	0	31/12/2018		Servizio di raccolta rifiuti e di nettezza urbana lotto I e lotto II periodo 1/04/2017 -15/04/2017 –COD. CIG :
2017	622	0 21002/0	6.521,17	5.782,44	5.782,44	0	0	0 N	738,73	0	0	20/09/2018		gara
2017	459	0 25002/0	1.770,80	1.770,80	1.770,80	0	0	0 N	0	0	0	20/09/2018		ACQUISTO MODULI SOFTWARE PER PROTOCOLLO INFORMATICO ED ATTI IMP DI SPESA
2017	468	1 25015/0	581,06	0,6	0,6	0	0	0 N	580,46	0	0	20/09/2018	JCOPLASTIC	PROCEDURA APERTA PER L’AFFIDAMENTO DELLA FORNITURA DI CONTENITORI E CASSONETTI CON CAPAC
2017	470	0 25015/0	0,2	0,2	0,2	0	0	0 N	0	0	0	20/09/2018	MATTIUSI ECOLOGIA	ACQUISTO MASTELLI DA 40 LITRI. AFFIDAMENTO ALLA DITTA MATTIUSI ECOLOGIA SPA (CIG Z1B1C12AD9
2017	558	0 33001/0	15.367,02	15.367,02	15.367,02	0	0	0 N	0	0	0	20/09/2018	COMUNE DI PIOSSASCO	RIMBORSO PRIMA E SECONDA RATA MUTUO REALIZZAZIONE CDR PIOSSASCO - ANNO 2017
2017	936	0 40008/0	3.859,71	3.859,71	3.859,71	0	0	0 N	0	0	0	31/12/2018	DEBITORI DIVERSI PER INCAS	IMPEGNO RELATIVO AD ACCERTAMENTI SPLIT-PAYMENT ASSUNTI NEL 2017 MA REVEERSALE EMESSA NEL
2017	937	0 40008/0	170,17	170,17	170,17	0	0	0 N	0	0	0	31/12/2018	2D	IMP. PER DOPPIA REV. 2470 E 2719 SU ACCERT 2017-796 - RITENUTA IVA FATT. 0000003 DEL 28/04/2017 I
2017	126	0 40003/0	100,9	100,9	0	0	0	0 N	100,9	100,9	100,9	31/12/2018		ALTRE RITENUTE AL PERSONALE PER CONTO TERZI
2017	108	0 40005/0	1.958,60	1.958,60	1.958,60	0	0	0 N	0	0	0	31/12/2018	UNIPOL SAI	DANNO CDR PIOSSASCO E RIVALTA. LIQUIDAZIONE RELATIVA ALL'INCARICO DI PERITO DI PARTE ASSICURA
2017	134	0 40005/0	6.059,59	6.059,59	6.059,59	0	0	0 N	0	0	0	20/09/2018	SIMECOM	Nota di Credito Servizio Gas n. 1173 del 20/10/2016
2017	507	0 40005/0	140,47	140,47	0	0	0	0 N	140,47	140,47	140,47	31/12/2018	UTENTI T.I.A. - TARES	PROV 275 DEL 16-02-2017. RIACCREDITO N. 2 ASSEGNI CIRCOLARI NON INCASSATI
2017	512	0 40005/0	718,96	718,96	718,96	0	0	0 N	0	0	0	31/12/2018	PAOLO SCAPARONE STUDIO	RESTITUZIONE IMPORTO RELATIVO AL SALDO DELLA FATT 196/FE/17 ERRONEAMENTE PAGATA. PROV. EN
2017	513	0 40005/0	237,02	237,02	237,02	0	0	0 N	0	0	0	20/09/2018	SIMECOM	Nota di Credito Servizio Gas n. 1460 del 28/11/2016 - PROV. ENTRATA N. 292-2017
2017	514	0 40005/0	48,98	48,98	48,98	0	0	0 N	0	0	0	31/12/2018	PAOLO SCAPARONE STUDIO	Nota di Credito Servizio Gas n. 24 del 01/02/2017 - PROV. ENTRATA N. 293-2017
2017	526	0 40005/0	320	320	320	0	0	0 N	0	0	0	31/12/2018	FAETI	RIMBORSO VOSTRO CREDITO DA BONIFICO DISPOSTO ERRONEAMENTE DA COVAR 14. PROV. E N. 302 DEI
2017	560	0 40005/0	21,62	21,62	21,62	0	0	0 N	0	0	0	31/12/2018	SISEA	ERRATO PAGAMENTO
2017	636	0 40005/0	342,5	342,5	342,5	0	0	0 N	0	0	0	31/12/2018	GEDI NEWS NETWORK SPA	Restituzione doppio pagamento fattura 1011650013 del 15/03/2016. Prov. E n. 742 del 11-05-2017
2017	643	0 40005/0	2,29	2,29	2,29	0	0	0 N	0	0	0	31/12/2018	ENEL	INCASSO PROV E N. 791 DEL 23-05-2017
2017	772	0 40005/0	3.864,75	912,35	912,35	0	0	0 N	2.952,40	0	0	31/12/2018	IDM CONSULTING	Restituzione errato pagamento del 05/06/2017 Prov E 1291 del 01-08-2017
2017	773	0 40005/0	624,91	108,91	108,91	0	0	0 N	516	0	0	31/12/2018	IDM CONSULTING	Restituzione pagamento del 15-06-2017 Prov E n. 1220 del 01-08-2017
2017	774	0 40005/0	1.112,50	1.112,50	1.112,50	0	0	0 N	0	0	0	31/12/2018	DI PIETRANTONIO	Restituzione maggior pagamento ft. 15/PA - NC. 24/PA - FT. 25/PA
			<b>2.622.339,00</b>	<b>1.608.396,51</b>	<b>1.397.541,37</b>	<b>0,00</b>	<b>0,00</b>	<b>0,00</b>	<b>0,00</b>	<b>1.224.797,63</b>	<b>210.855,14</b>	<b>208.936,89</b>		

RENDICONTO DEL TESORIERE  
(A PARTIRE DAL RENDICONTO PER L'ESERCIZIO 2018 )

TITOLO, TIPOLOGIA		DENOMINAZIONE						
I	I	I	I	I	RESIDUI ATTIVI AL	I	RISCOSSIONI IN	
I	I	I	I	I	01.01.2018 (RS)	I	C/RESIDUI (RR)	
I	I	I	I	I	PREVISIONI DEFINITIVE DI	I	RISCOSSIONI IN	
I	I	I	I	I	COMPETENZA (CP)	I	C/COMPETENZA (RC)	
I	I	I	I	I	PREVISIONI DEFINITIVE DI	I	TOTALE	
I	I	I	I	I	CASSA (CS)	I	RISCOSSIONI (TR)	
+-----+-----+-----+-----+-----+								
I	TITOLO 2: TRASFERIMENTI CORRENTI						I	
+-----+-----+-----+-----+-----+								
I	20101	TIPOLOGIA 101: TRASFERIMENTI CORRENTI DA AMMINI	RS	48.234,89	RR	3.044,86	I	
I			CP	0,00	RC	0,00	I	
I			CS	48.234,89	TR	3.044,86	I	
+-----+-----+-----+-----+-----+								
I	20000	TOTALE TITOLO 2 TRASFERIMENTI CORRENTI	RS	48.234,89	PR	3.044,86	I	
I			CP	0,00	RC	0,00	I	
I			CS	48.234,89	TR	3.044,86	I	
+-----+-----+-----+-----+-----+								
I	TITOLO 3: ENTRATE EXTRATRIBUTARIE						I	
+-----+-----+-----+-----+-----+								
I	30100	TIPOLOGIA 100: VENDITA DI BENI E SERVIZI E PROV	RS	23.148.516,33	RR	10.561.022,68	I	
I			CP	39.605.819,82	RC	25.980.193,67	I	
I			CS	62.754.336,15	TR	36.541.216,35	I	
+-----+-----+-----+-----+-----+								
I	30300	TIPOLOGIA 300: INTERESSI ATTIVI	RS	2,43	RR	2,43	I	
I			CP	1,00	RC	19.939,25	I	
I			CS	3,43	TR	19.941,68	I	
+-----+-----+-----+-----+-----+								
I	30400	TIPOLOGIA 400: ALTRE ENTRATE DA REDDITI DA CAPI	RS	1.861,13	RR	1.861,13	I	
I			CP	0,00	RC	0,00	I	
I			CS	1.861,13	TR	1.861,13	I	
+-----+-----+-----+-----+-----+								
I	30500	TIPOLOGIA 500: RIMBORSI E ALTRE ENTRATE CORRENT	RS	2.938.243,27	RR	1.752.115,80	I	
I			CP	7.348.872,56	RC	5.652.305,23	I	
I			CS	10.287.115,83	TR	7.404.421,03	I	
+-----+-----+-----+-----+-----+								
I	30000	TOTALE TITOLO 3 ENTRATE EXTRATRIBUTARIE	RS	26.088.623,16	PR	12.315.002,04	I	



I			CP	46.954.693,38	RC	31.652.438,15	I
I			CS	73.043.316,54	TR	43.967.440,19	I
+-----+							
I							I
+-----+							
I	TITOLO 4:	ENTRATE IN CONTO CAPITALE					I
+-----+							
I	40200	TIPOLOGIA 200: CONTRIBUTI AGLI INVESTIMENTI	RS	94.068,69	RR	0,00	I
I			CP	98.305,69	RC	53.275,19	I
I			CS	192.374,38	TR	53.275,19	I
+-----+							

RENDICONTO DEL TESORIERE  
(A PARTIRE DAL RENDICONTO PER L'ESERCIZIO 2018 )

TITOLO, TIPOLOGIA		DENOMINAZIONE		RS	CP	CS	RR	RC	TR
I 40000 TOTALE TITOLO 4		ENTRATE IN CONTO CAPITALE		RS	94.068,69	PR	0,00	I	
				CP	98.305,69	RC	53.275,19	I	
				CS	192.374,38	TR	53.275,19	I	
I TITOLO 7:		ANTICIPAZIONI DA ISTITUTO TESORIERE/CASSIERE							I
I 70100		TIPOLOGIA 100: ANTICIPAZIONI DA ISTITUTO TESORI		RS	0,00	RR	0,00	I	
				CP	10.000.000,00	RC	0,00	I	
				CS	10.000.000,00	TR	0,00	I	
I 70000 TOTALE TITOLO 7		ANTICIPAZIONI DA ISTITUTO TESORIERE/CASSIERE		RS	0,00	PR	0,00	I	
				CP	10.000.000,00	RC	0,00	I	
				CS	10.000.000,00	TR	0,00	I	
I TITOLO 9:		ENTRATE PER CONTO TERZI E PARTITE DI GIRO							I
I 90100		TIPOLOGIA 100: ENTRATE PER PARTITE DI GIRO		RS	30.555,03	RR	1.911,14	I	
				CP	5.815.000,00	RC	4.294.252,64	I	
				CS	5.845.555,03	TR	4.296.163,78	I	
I 90200		TIPOLOGIA 200: ENTRATE PER CONTO TERZI		RS	53.251,48	RR	0,00	I	
				CP	279.000,00	RC	49.177,29	I	
				CS	332.251,48	TR	49.177,29	I	
I 90000 TOTALE TITOLO 9		ENTRATE PER CONTO TERZI E PARTITE DI GIRO		RS	83.806,51	PR	1.911,14	I	
				CP	6.094.000,00	RC	4.343.429,93	I	
				CS	6.177.806,51	TR	4.345.341,07	I	
I		TOTALE TITOLI		RS	26.314.733,25	RR	12.319.958,04	I	

I		CP	63.146.999,07	RC	36.049.143,27	I
I		CS	89.461.732,32	TR	48.369.101,31	I
+-----+						

RENDICONTO DEL TESORIERE  
(A PARTIRE DAL RENDICONTO PER L'ESERCIZIO 2018 )

I MISSIONE, PROGRAMMA, TITOLO I			DENOMINAZIONE		I RESIDUI PASSIVI AL I		I PAGAMENTI IN I	
					I 01.01.2018 (RS) I		I C/RESIDUI (PR) I	
					I PREVISIONI DEFINITIVE DI I		I PAGAMENTI IN I	
					I COMPETENZA (CP) I		I C/COMPETENZA (PC) I	
					I PREVISIONI DEFINITIVE DI I		I TOTALE PAGAMENTI (TP) I	
					I CASSA (CP) I			
I MISSIONE 01			SERVIZI ISTITUZIONALI, GENERALI E DI GESTIONE					
I 0101 PROGRAMMA 01			ORGANI ISTITUZIONALI					
I TITOLO 1			SPESE CORRENTI		RS	430.342,65	PR	428.744,03 I
					CP	2.770.296,09	PC	2.365.701,87 I
					CS	3.200.638,74	TP	2.794.445,90 I
I TOTALE PROGRAMMA 01			ORGANI ISTITUZIONALI		RS	430.342,65	PR	428.744,03 I
					CP	2.770.296,09	PC	2.365.701,87 I
					CS	3.200.638,74	TP	2.794.445,90 I
I 0102 PROGRAMMA 02			SEGRETERIA GENERALE					
I TITOLO 1			SPESE CORRENTI		RS	57.944,76	PR	43.827,84 I
					CP	395.677,00	PC	159.106,15 I
					CS	453.621,76	TP	202.933,99 I
I TOTALE PROGRAMMA 02			SEGRETERIA GENERALE		RS	57.944,76	PR	43.827,84 I
					CP	395.677,00	PC	159.106,15 I
					CS	453.621,76	TP	202.933,99 I
I 0103 PROGRAMMA 03			GESTIONE ECONOMICA, FINANZIARIA, PROGRAMMAZIONE					
I TITOLO 1			SPESE CORRENTI		RS	153.365,57	PR	103.578,92 I
					CP	3.329.495,72	PC	1.217.331,58 I
					CS	3.482.861,29	TP	1.320.910,50 I
I TOTALE PROGRAMMA 03			GESTIONE ECONOMICA, FINANZIARIA, PROGRAMMAZIONE		RS	153.365,57	PR	103.578,92 I
					CP	3.329.495,72	PC	1.217.331,58 I
					CS	3.482.861,29	TP	1.320.910,50 I

I 0111	PROGRAMMA	11	ALTRI SERVIZI GENERALI				I
I	TITOLO 1		SPESE CORRENTI	RS	49.702,69	PR	20.369,01 I
I				CP	421.512,06	PC	153.532,93 I
I				CS	471.214,75	TP	173.901,94 I
I	TOTALE PROGRAMMA	11	ALTRI SERVIZI GENERALI	RS	49.702,69	PR	20.369,01 I
I				CP	421.512,06	PC	153.532,93 I
I				CS	471.214,75	TP	173.901,94 I

RENDICONTO DEL TESORIERE  
(A PARTIRE DAL RENDICONTO PER L'ESERCIZIO 2018 )

I MISSIONE, PROGRAMMA, TITOLO			I DENOMINAZIONE		I PREVISIONI DEFINITIVE DI I		I PAGAMENTI IN I	
					I C/COMPETENZA (CP)		I C/RESIDUI (PR)	
					I PREVISIONI DEFINITIVE DI I		I TOTALE PAGAMENTI (TP) I	
					I CASSA (CP)		I	
I	TOTALE MISSIONE 01	SERVIZI ISTITUZIONALI, GENERALI E DI GESTIONE	RS	691.355,67	PR	596.519,80	I	
I			CP	6.916.980,87	PC	3.895.672,53	I	
I			CS	7.608.336,54	TP	4.492.192,33	I	
I	MISSIONE	09 SVILUPPO SOSTENIBILE E TUTELA DEL TERRITORIO E						I
I	0903	PROGRAMMA 03 RIFIUTI						I
I	TITOLO 1	SPESE CORRENTI	RS	8.960.289,24	PR	7.583.995,97	I	
I			CP	39.161.067,66	PC	27.982.281,78	I	
I			CS	48.121.356,90	TP	35.566.277,75	I	
I	TITOLO 2	SPESE IN CONTO CAPITALE	RS	236.064,10	PR	225.361,19	I	
I			CP	2.856.511,31	PC	924.410,62	I	
I			CS	3.092.575,41	TP	1.149.771,81	I	
I	TITOLO 3	SPESE PER INCREMENTO ATTIVITA' FINANZIARIE	RS	26.301,54	PR	0,00	I	
I			CP	0,00	PC	0,00	I	
I			CS	26.301,54	TP	0,00	I	
I	TOTALE PROGRAMMA	03 RIFIUTI	RS	9.222.654,88	PR	7.809.357,16	I	
I			CP	42.017.578,97	PC	28.906.692,40	I	
I			CS	51.240.233,85	TP	36.716.049,56	I	
I	TOTALE MISSIONE 09	SVILUPPO SOSTENIBILE E TUTELA DEL TERRITORIO E	RS	9.222.654,88	PR	7.809.357,16	I	
I			CP	42.017.578,97	PC	28.906.692,40	I	
I			CS	51.240.233,85	TP	36.716.049,56	I	
I	MISSIONE	20 FONDI E ACCANTONAMENTI						I

I 2001	PROGRAMMA	01	FONDO DI RISERVA				I
I	TITOLO 1		SPESE CORRENTI	RS	0,00	PR	0,00 I
I				CP	2.666,00	PC	0,00 I
I				CS	52.666,00	TP	0,00 I
I	TOTALE PROGRAMMA	01	FONDO DI RISERVA	RS	0,00	PR	0,00 I
I				CP	2.666,00	PC	0,00 I
I				CS	52.666,00	TP	0,00 I

RENDICONTO DEL TESORIERE  
(A PARTIRE DAL RENDICONTO PER L'ESERCIZIO 2018 )

I MISSIONE, PROGRAMMA, TITOLO I DENOMINAZIONE				I RESIDUI PASSIVI AL I PAGAMENTI IN I		I 01.01.2018 (RS) I C/RESIDUI (PR) I	
I PREVISIONI DEFINITIVE DI I PAGAMENTI IN I				I COMPETENZA (CP) I C/COMPETENZA (PC) I		I PREVISIONI DEFINITIVE DI I TOTALE PAGAMENTI (TP) I	
I CASSA (CP) I							
I 2002	PROGRAMMA	02	FONDO CREDITI DI DUBBIA ESIGIBILITA'				I
I	TITOLO 1		SPESE CORRENTI	RS	0,00	PR	0,00 I
I				CP	11.229,12	PC	0,00 I
I				CS	0,00	TP	0,00 I
I	TOTALE PROGRAMMA	02	FONDO CREDITI DI DUBBIA ESIGIBILITA'	RS	0,00	PR	0,00 I
I				CP	11.229,12	PC	0,00 I
I				CS	0,00	TP	0,00 I
I 2003	PROGRAMMA	03	ALTRI FONDI				I
I	TITOLO 1		SPESE CORRENTI	RS	0,00	PR	0,00 I
I				CP	6.819.960,16	PC	0,00 I
I				CS	676.670,63	TP	0,00 I
I	TOTALE PROGRAMMA	03	ALTRI FONDI	RS	0,00	PR	0,00 I
I				CP	6.819.960,16	PC	0,00 I
I				CS	676.670,63	TP	0,00 I
I	TOTALE MISSIONE 20		FONDI E ACCANTONAMENTI	RS	0,00	PR	0,00 I
I				CP	6.833.855,28	PC	0,00 I
I				CS	729.336,63	TP	0,00 I
I	MISSIONE	50	DEBITO PUBBLICO				I
I 5002	PROGRAMMA	02	QUOTA CAPITALE AMMORTAMENTO MUTUI E PRESTITI OB				I
I	TITOLO 4		RIMBORSO PRESTITI	RS	130.367,02	PR	0,00 I
I				CP	359.759,20	PC	0,00 I
I				CS	490.126,22	TP	0,00 I



I	TOTALE PROGRAMMA	02	QUOTA CAPITALE AMMORTAMENTO MUTUI E PRESTITI OB	RS	130.367,02	PR	0,00	I
I				CP	359.759,20	PC	0,00	I
I				CS	490.126,22	TP	0,00	I
I	TOTALE MISSIONE 50		DEBITO PUBBLICO	RS	130.367,02	PR	0,00	I
I				CP	359.759,20	PC	0,00	I
I				CS	490.126,22	TP	0,00	I

RENDICONTO DEL TESORIERE  
(A PARTIRE DAL RENDICONTO PER L'ESERCIZIO 2018 )

I MISSIONE, PROGRAMMA, TITOLO			I DENOMINAZIONE		I RESIDUI PASSIVI AL		I PAGAMENTI IN	
					I 01.01.2018 (RS)		I C/RESIDUI (PR)	
					I PREVISIONI DEFINITIVE DI		I C/COMPETENZA (PC)	
					I COMPETENZA (CP)		I C/COMPETENZA (PC)	
					I PREVISIONI DEFINITIVE DI		I TOTALE PAGAMENTI (TP)	
					I CASSA (CP)		I	
I								
I	MISSIONE	60	ANTICIPAZIONI FINANZIARIE					
I	6001	PROGRAMMA	01	RESTITUZIONE ANTICIPAZIONI DI TESORERIA				
I		TITOLO 5		CHIUSURA ANTICIPAZIONI RICEVUTE DA ISTITUTO TES	RS	0,00	PR	0,00
I					CP	10.000.000,00	PC	0,00
I					CS	10.000.000,00	TP	0,00
I	TOTALE PROGRAMMA	01	RESTITUZIONE ANTICIPAZIONI DI TESORERIA		RS	0,00	PR	0,00
I					CP	10.000.000,00	PC	0,00
I					CS	10.000.000,00	TP	0,00
I	TOTALE MISSIONE 60		ANTICIPAZIONI FINANZIARIE		RS	0,00	PR	0,00
I					CP	10.000.000,00	PC	0,00
I					CS	10.000.000,00	TP	0,00
I	MISSIONE	99	SERVIZI PER CONTO TERZI					
I	9901	PROGRAMMA	01	SERVIZI PER CONTO TERZI - PARTITE DI GIRO				
I		TITOLO 7		USCITE PER CONTO TERZI E PARTITE DI GIRO	RS	729.749,94	PR	694.688,03
I					CP	6.094.000,00	PC	3.715.689,78
I					CS	6.823.749,94	TP	4.410.377,81
I	TOTALE PROGRAMMA	01	SERVIZI PER CONTO TERZI - PARTITE DI GIRO		RS	729.749,94	PR	694.688,03
I					CP	6.094.000,00	PC	3.715.689,78
I					CS	6.823.749,94	TP	4.410.377,81
I	TOTALE MISSIONE 99		SERVIZI PER CONTO TERZI		RS	729.749,94	PR	694.688,03

I		CP	6.094.000,00	PC	3.715.689,78	I
I		CS	6.823.749,94	TP	4.410.377,81	I
+-----+						
I	TOTALE MISSIONI	RS	10.774.127,51	PR	9.100.564,99	I
I		CP	72.222.174,32	PC	36.518.054,71	I
I		CS	76.891.783,18	TP	45.618.619,70	I
+-----+						

RENDICONTO DEL TESORIERE  
 QUADRO RIASSUNTIVO DELLA GESTIONE DI CASSA

DESCRIZIONE	CONTO	TOTALE
I FONDO DI CASSA AL 1 GENNAIO 2018	0,00	10.553.300,68
I RISCOSSIONI (+)	12.319.958,04	48.369.101,31
I PAGAMENTI (-)	9.100.564,99	45.618.619,70
I DIFFERENZA		13.303.782,29
I RISCOSSIONI DA REGOLARIZZARE CON REVERSALI (+)		0,00
I PAGAMENTI DA REGOLARIZZARE CON MANDATI (-)		0,00
I PAGAMENTI PER AZIONI ESECUTIVE (-)		0,00
I FONDO DI CASSA AL 31 DICEMBRE 2018		13.303.782,29
CONCORDANZA CON LA TESORERIA PROVINCIALE		
FONDO DI CASSA AL 31 DICEMBRE 2018		13.303.782,29
(-)		166.776,87
(+)		3.784,51
DISPONIBILITA' PRESSO LA TESORERIA PROVINCIALE		13.140.789,93
SITUAZIONE VINCOLI DI CASSA AL 31 DICEMBRE 2018 DI CUI ALL'ART. 209, COMMA 3-BIS, DEL DLGS 267/2000 (SOLO PER GLI ENTI LOCALI)		
FONDO DI CASSA AL 31 DICEMBRE 2018		13.303.782,29
DI CUI QUOTA VINCOLATA DEL FONDO DI CASSA AL 31 DICEMBRE 2018 (A)		
QUOTA VINCOLATA UTILIZZATA PER LE SPESE CORRENTI NON REINTEGRATA AL 31/12/2018 (B)		
TOTALE QUOTA VINCOLATA AL 31 DICEMBRE 2018 (A) + (B)		

SI DICHIARA CHE SONO STATI RISPETTATI DURANTE L'ANNO 2018 I LIMITI IMPOSTI DALLA NORMATIVA SULLA TESORERIA UNICA  
, LI 31.12.2018

IL TESORIERE  
INTESA SANPAOLO S.P.A.



```
***** * * ***** ***** *** ***** *****
* ** * * * * * * * * * *
*** * * * * ***** * * * ***
* * ** * * * * ***** * *
***** * * * * * * * * * *****
```

ESERCIZIO 2018	190/0006410	CONSORZIO VALORIZZAZIONE RIFIUTI 14	ELENCO VARIAZIONI / RISCOSSIONI			PAG.	24					
I	I	I	I	I	RESIDUI	I	COMPETENZA	I	CASSA	I	I	
I	I	I	DENOMINAZIONE DEL CAPITOLO		I						I	
I	I	I	I	A	I	INIZ. PRESUNTI	I	PREVIS. ORIGINARIE	I	PREV. ORIGINARIE	I	
I	TITOLO	I	I	ED	ESTREMI	DEI	PROVVEDIMENTI					NOTE
I	I	I	I	I	I	AGG. DELIBERATI	I	VARIAZ. DELIBERATE	I	VARIAZ. DELIBERATE	I	
I	I	I	DI VARIAZIONE									
I	I	I	I	C	I	DEF. INIZIO ANNO	I	PREV. DEFINITIVA	I	PREV. DEFINITIVA	I	
I	I	I	I	I	I		I	I	I	I	I	
I	I	I	I	A	I	0,00	I	0,00	I	0,00	I	
I	I	I	I	I	I		I	I	I	I	I	
I	I	I	I	B	I		I	3.915.269,30+	I		I	
I	I	I	I	I	I		I	I	I	I	I	
I	I	I	I	C	I	0,00	I	3.915.269,30	I	0,00	I*****I	
I	I	I	I	I	I		I	I	I	I	I	
I	I	I	I	A	I	0,00	I	0,00	I	0,00	I	
I	I	I	I	I	I		I	I	I	I	I	
I	I	I	I	B	I		I	1.141.024,39+	I		I	
I	I	I	I	I	I		I	I	I	I	I	
I	I	I	I	C	I	0,00	I	1.141.024,39	I	0,00	I*****I	
I	I	I	I	I	I		I	I	I	I	I	
I	I	I	I	A	I	0,00	I	0,00	I	0,00	I	
I	I	I	I	B	I		I	4.018.881,56+	I		I	
I	I	I	I	I	I		I	I	I	I	I	
I	I	I	I	B	I		I	1.723.549,16+	I		I	
I	I	I	I	I	I		I	I	I	I	I	
I	I	I	I	B	I		I	1.723.549,16-	I		I	
I	I	I	I	I	I		I	I	I	I	I	
I	I	I	I	C	I	0,00	I	4.018.881,56	I	0,00	I*****I	
I	I	I	I	I	I		I	I	I	I	I	
I	2	I	101	I	A	8.134,89	I	0,00	I	8.134,89	I	
I	I	I	I	I	I		I	I	I	I	I	
I	I	I	I	B	I		I		I	40.100,00+	I	
I	I	I	I	I	I		I	I	I	I	I	
I	I	I	I	B	I	40.100,00+	I		I		I	
I	I	I	I	I	I		I	I	I	I	I	
I	I	I	I	C	I	48.234,89	I	0,00	I	48.234,89	I*****I	
I	I	I	I	I	I		I	I	I	I	I	
I	3	I	100	I	A	30.149.694,96	I	40.012.441,72	I	70.162.136,68	I	
I	I	I	I	I	I		I	I	I	I	I	
I	I	I	I	B	I		I		I	5.860.430,92-	I	
I	I	I	I	I	I		I	I	I	I	I	
I	I	I	I	B	I		I	51.373,03+	I	51.373,03+	I	
I	I	I	I	I	I		I	I	I	I	I	
I	I	I	I	B	I		I		I	1.140.747,71-	I	



I	I	IVARIAZIONE AL BILANCIO	I	I	I	I	I	I	
I	I	IDELIBERA 45/C DEL 22.10.2018	I	B	I	I	51.373,03-I	51.373,03-I	I
I	I	IVARIAZIONE BILANCIO 2018CARICATA	I	I	I	I	I	I	I
I	I	IDELIBERA 4748/A DEL 12.07.2018	I	B	I	I	406.621,90-I	406.621,90-I	I
I	I	IVARIAZIONE 4BIS	I	I	I	I	I	I	I
I	I	IDELIBERA 5/C DEL 21.02.2018	I	B	I	I	5.860.430,92-I	I	I
I	I	IVARIAZIONE DI BILANCIO 2018	I	I	I	I	I	I	I
I	I	I	I	I	I	I	I	I	I
I	I	I	I	I	I	I	I	I	I
I	I	I	I	I	I	I	I	I	I
I	I	I	I	I	I	I	I	I	I
+-----+-----+-----+-----+-----+-----+-----+-----+-----+									

			RESIDUI	COMPETENZA	CASSA		
I	I	I	I	I	I	I	I
DENOMINAZIONE DEL CAPITOLO							
I	I	I	I A I	I	I	I	I
I	I	I	INIZ. PRESUNTI	PREVIS. ORIGINARIE	PREV. ORIGINARIE	NOTE	
I TITOLO	I TIPOLOGIA	I ED ESTREMI DEI PROVVEDIMENTI					
I	I	I	I B I	I	I	I	I
DI VARIAZIONE							
I	I	I	I C I	I	I	I	I
			DEF. INIZIO ANNO	PREV. DEFINITIVA	PREV. DEFINITIVA		
I	I	I	I	I	I	I	I
I	I	IDELIBERA 33/A DEL 17.07.2018	I B I	1.140.747,71-I	I	I	I
I	I	IVARIAZIONE AL BILANCIO	I I	I	I	I	I
I	I	I	I C I	23.148.516,33 I	39.605.819,82 I	62.754.336,15 I	I*****I
I	I	I	I I	I	I	I	I
I 3	I 300	IINTERESSI ATTIVI	I A I	0,11 I	0,00 I	0,11 I	I
I	I	IDELIBERA 5/C DEL 21.02.2018	I B I	I	I	37.271,43+I	I
I	I	IVARIAZIONE DI BILANCIO 2018	I I	I	I	I	I
I	I	IDELIBERA 33/A DEL 17.07.2018	I B I	I	I	37.269,11-I	I
I	I	IVARIAZIONE AL BILANCIO	I I	I	I	I	I
I	I	IDELIBERA 4748/A DEL 12.07.2018	I B I	I	1,00+I	1,00+I	I
I	I	IVARIAZIONE 4BIS	I I	I	I	I	I
I	I	IDELIBERA 5/C DEL 21.02.2018	I B I	37.271,43+I	I	I	I
I	I	IVARIAZIONE DI BILANCIO 2018	I I	I	I	I	I
I	I	IDELIBERA 33/A DEL 17.07.2018	I B I	37.269,11-I	I	I	I
I	I	IVARIAZIONE AL BILANCIO	I I	I	I	I	I
I	I	I	I C I	2,43 I	1,00 I	3,43 I	I*****I
I	I	I	I I	I	I	I	I
I 3	I 400	IALTRE ENTRATE DA REDDITI DA CAPITALI A	I I	0,00 I	0,00 I	0,00 I	I
I	I	IDELIBERA 33/A DEL 17.07.2018	I B I	I	I	1.861,13+I	I
I	I	IVARIAZIONE AL BILANCIO	I I	I	I	I	I
I	I	IDELIBERA 33/A DEL 17.07.2018	I B I	1.861,13+I	I	I	I
I	I	IVARIAZIONE AL BILANCIO	I I	I	I	I	I
I	I	I	I C I	1.861,13 I	0,00 I	1.861,13 I	I*****I
I	I	I	I I	I	I	I	I
I 3	I 500	IRIMBORSI E ALTRE ENTRATE CORRENTI	I A I	2.524.307,98 I	7.348.872,56 I	9.873.180,54 I	I
I	I	IDELIBERA 5/C DEL 21.02.2018	I B I	I	I	519.695,47+I	I
I	I	IVARIAZIONE DI BILANCIO 2018	I I	I	I	I	I
I	I	IDELIBERA 33/A DEL 17.07.2018	I B I	I	I	105.760,18-I	I
I	I	IVARIAZIONE AL BILANCIO	I I	I	I	I	I
I	I	IDELIBERA 5/C DEL 21.02.2018	I B I	519.695,47+I	I	I	I
I	I	IVARIAZIONE DI BILANCIO 2018	I I	I	I	I	I
I	I	IDELIBERA 33/A DEL 17.07.2018	I B I	105.760,18-I	I	I	I
I	I	IVARIAZIONE AL BILANCIO	I I	I	I	I	I
I	I	I	I C I	2.938.243,27 I	7.348.872,56 I	10.287.115,83 I	I*****I
I	I	I	I I	I	I	I	I
I 4	I 200	ICONTRIBUTI AGLI INVESTIMENTI	I A I	94.068,69 I	0,00 I	94.068,69 I	I

I	I		IDELIBERA 4748/A DEL 12.07.2018	I B I		I	98.305,69+I	98.305,69+I	I
I	I		IVARIAZIONE 4BIS	I I		I	I	I	I
I	I		I	I C I	94.068,69	I	98.305,69 I	192.374,38 I	I*****I
I	I		I	I I		I	I	I	I
I	7	I	100 IANTICIPAZIONI DA ISTITUTO	I A I	12.158.401,53	I	10.000.000,00 I	22.158.401,53 I	I
I	I		ITESORIERE/CASSIERE	I I		I	I	I	I
I	I		IDELIBERA 5/C DEL 21.02.2018	I B I		I	I	12.158.401,53-I	I
I	I		IVARIAZIONE DI BILANCIO 2018	I I		I	I	I	I
I	I		I	I I		I	I	I	I
I	I		I	I I		I	I	I	I
I	I		I	I I		I	I	I	I
+-----+-----+-----+-----+-----+-----+-----+-----+-----+									



I	I	I		I	I		I	I	I	I			
I	I	I		I	I		I	I	I	I			
I	I	I		I	I		I	I	I	I			
I	I	I		I	I		I	I	I	I			
I	7	I	100	I	A	I	12.158.401,53	I	10.000.000,00	I	22.158.401,53	I	I
I	I	I		I	I		I	I	I	I	I	I	
I	I	I		I	I		I	I	I	I	I	I	
I	I	I		I	I		I	I	I	I	I	I	
I	I	I		I	I		I	I	I	I	I	I	
I	I	I		I	I		I	I	I	I	I	I	
I	I	I		I	I		I	I	I	I	I	I	
+-----+-----+-----+-----+-----+-----+-----+-----+-----+-----+													

```
* * **** **** * ***** *****
* * * * * * * * * *
* * *** * * * * *
* * * * * * * *
*** **** **** * * *****
```

ESERCIZIO 2018				190/0006410 CONSORZIO VALORIZZAZIONE RIFIUTI 14				ELENCO VARIAZIONI / PAGAMENTI			PAG.	27
I	I	I		I	I	RESIDUI	I	COMPETENZA	I	CASSA	I	I
DENOMINAZIONE DEL CAPITOLO												
I	I	I		I	A	INIZ. PRESUNTI	I	PREVIS. ORIGINARIE	I	PREV. ORIGINARIE	I	I
I	MIS	PGM	TIT	I	ED	ESTREMI DEI PROVVEDIMENTI				NOTE	I	
I	I	I		I	B	AGG. DELIBERATI	I	VARIAZ. DELIBERATE	I	VARIAZ. DELIBERATE	I	I
DI VARIAZIONE												
I	I	I		I	C	DEF. INIZIO ANNO	I	PREV. DEFINITIVA	I	PREV. DEFINITIVA	I	I
I				I	I				I		I	I
I	01	I	01	1	ISPESE CORRENTI	887.171,59	I	2.659.621,66	I	3.546.793,25	I	I
I				I	DELIBERA 4/A DEL 12.07.2018		I	1.390,81	I		I	I
I				I	IVARIAZIONE IV AL BILANCIO		I		I		I	I
I				I	DELIBERA 5/C DEL 21.02.2018		I		I	456.828,94	I	I
I				I	IVARIAZIONE DI BILANCIO 2018		I		I		I	I
I				I	DELIBERA 14/C DEL 16.03.2018		I	15.796,15	I	15.796,15	I	I
I				I	IVARIAZIONE BILANCIO DI PREVISIONE		I		I		I	I
I				I	DELIBERA 45/C DEL 22.10.2018		I	1.723.549,16	I	1.723.549,16	I	I
I				I	IVARIAZIONE BILANCIO 2018 CARICATA		I		I		I	I
I				I	DELIBERA 46/C DEL 22.10.2018		I		I	1.390,81	I	I
I				I	IVARIAZIONE BILANCIO 2018 CARIC.7/11		I		I		I	I
I				I	DELIBERA 53/C DEL 28.11.2018		I	1.723.549,16	I	1.723.549,16	I	I
I				I	IVARIAZIONE BILANCIO DI PREVISIONE		I		I		I	I
I				I	DELIBERA 202/A DEL 08.06.2018		I	583,05	I	583,05	I	I
I				I	IVARIAZIONE BILANCIO DI PRVISIONE		I		I		I	I
I				I	DELIBERA 275/A DEL 03.08.2018		I	900,00	I	900,00	I	I
I				I	IVARIAZIONE BILANCIO 2018		I		I		I	I
I				I	DELIBERA 503/A DEL 28.12.2018		I	11.457,35	I	11.457,35	I	I
I				I	IVARIAZIONE BILANCIO DI PREVISIONE		I		I		I	I
I				I	DELIBERA 4748/A DEL 12.07.2018		I	105.261,77	I	105.261,77	I	I
I				I	IVARIAZIONE 4BIS		I		I		I	I
I				I	DELIBERA 5/C DEL 21.02.2018	456.828,94	I		I		I	I
I				I	IVARIAZIONE DI BILANCIO 2018		I		I		I	I
I				I		430.342,65	I	2.770.296,09	I	3.200.638,74	I	I*****
I				I			I		I		I	I
I	01	I	02	1	ISPESE CORRENTI	87.835,13	I	261.337,04	I	349.172,17	I	I
I				I	DELIBERA 4/A DEL 12.07.2018		I	1.387,10	I		I	I
I				I	IVARIAZIONE IV AL BILANCIO		I		I		I	I
I				I	DELIBERA 5/C DEL 21.02.2018		I		I	29.890,37	I	I
I				I	IVARIAZIONE DI BILANCIO 2018		I		I		I	I
I				I	DELIBERA 13/C DEL 21.03.2018		I	70.000,00	I	70.000,00	I	I
I				I	IVARIAZIONE BILANCIO DI PREVISIONE		I		I		I	I
I				I	DELIBERA 14/C DEL 16.03.2018		I	25.450,44	I	25.450,44	I	I
I				I	IVARIAZIONE BILANCIO DI PREVISIONE		I		I		I	I
I				I	DELIBERA 46/C DEL 22.10.2018		I		I	1.387,10	I	I
I				I	IVARIAZIONE BILANCIO 2018 CARIC.7/11		I		I		I	I

I	I	IDELIBERA 48/C DEL 31.10.2018	I B I	I	47.000,00+I	47.000,00+I	I
I	I	IVARIAZIONE BILANCIO DI PREVISIONE	I I	I	I	I	I
I	I	IDELIBERA 202/A DEL 08.06.2018	I B I	I	8.101,54-I	8.101,54-I	I
I	I	IVARIAZIONE BILANCIO DI PRVISIONE	I I	I	I	I	I
I	I	IDELIBERA 215/A DEL 12.06.2018	I B I	I	17,35-I	17,35-I	I
I	I	IVARIAZIONE BILANCIO DI PREVISIONE	I I	I	I	I	I
I	I	IDELIBERA 503/A DEL 28.12.2018	I B I	I	9.503,00+I	9.503,00+I	I
I	I	IVARIAZIONE BILANCIO DI PREVISIONE	I I	I	I	I	I
I	I	I	I I	I	I	I	I
I	I	I	I I	I	I	I	I
I	I	I	I I	I	I	I	I
+-----+-----+-----+-----+-----+-----+-----+							



ESERCIZIO 2018				190/0006410 CONSORZIO VALORIZZAZIONE RIFIUTI 14				ELENCO VARIAZIONI / PAGAMENTI			PAG.	28	
I	I	I		I	I	RESIDUI	I	COMPETENZA	I	CASSA	I	I	
DENOMINAZIONE DEL CAPITOLO													
I	I	I		I	A	I	INIZ. PRESUNTI	I	PREVIS. ORIGINARIE	I	PREV. ORIGINARIE	I	
I	MIS	I	PGM	TIT	I	ED	ESTREMI	DEI	PROVVEDIMENTI	NOTE			
I	I	I		DI VARIAZIONE									
I	I	I		I	C	I	DEF. INIZIO ANNO	I	PREV. DEFINITIVA	I	PREV. DEFINITIVA	I	
I	I	I		I	I			I		I		I	
I	I			IDELIBERA 4748/A DEL 12.07.2018				I	B	I	10.881,69-I	10.881,69-I	I
I	I			IVARIAZIONE 4BIS				I	I		I		I
I	I			IDELIBERA 5/C DEL 21.02.2018				I	B	I	29.890,37-I		I
I	I			IVARIAZIONE DI BILANCIO 2018				I	I		I		I
I	I			I	C	I	57.944,76	I	395.677,00	I	453.621,76	I*****I	
I	I			I	I			I		I		I	
I	01	I	03	1	I	A	I	544.338,11	I	2.891.618,22	I	3.435.956,33	I
I	I			IDELIBERA 4/A DEL 12.07.2018				I	B	I	542.836,84+I		I
I	I			IVARIAZIONE IV AL BILANCIO				I	I		I		I
I	I			IDELIBERA 5/C DEL 21.02.2018				I	B	I		380.727,84-I	I
I	I			IVARIAZIONE DI BILANCIO 2018				I	I		I		I
I	I			IDELIBERA 14/C DEL 16.03.2018				I	B	I	640.228,12+I	640.228,12+I	I
I	I			IVARIAZIONE BILANCIO DI PREVISIONE				I	I		I		I
I	I			IDELIBERA 33/A DEL 17.07.2018				I	B	I		10.244,70-I	I
I	I			IVARIAZIONE AL BILANCIO				I	I		I		I
I	I			IDELIBERA 46/C DEL 22.10.2018				I	B	I		542.836,84+I	I
I	I			IVARIAZIONE BILANCIO 2018 CARIC.7/11I				I	I		I		I
I	I			IDELIBERA 62/C DEL 19.12.2018				I	B	I	300.000,00+I	300.000,00+I	I
I	I			IVARIAZIONE DI BILANCIO				I	I		I		I
I	I			IDELIBERA 202/A DEL 08.06.2018				I	B	I	1.926,60+I	1.926,60+I	I
I	I			IVARIAZIONE BILANCIO DI PRVISIONE				I	I		I		I
I	I			IDELIBERA 275/A DEL 03.08.2018				I	B	I	2.500,00-I	2.500,00-I	I
I	I			IVARIAZIONE BILANCIO 2018				I	I		I		I
I	I			IDELIBERA 357/A DEL 16.10.2018				I	B	I	9.000,00-I	9.000,00-I	I
I	I			IVARIAZIONE BILANCIO DI PREVISIONE				I	I		I		I
I	I			IDELIBERA 503/A DEL 28.12.2018				I	B	I	1.178,65-I	1.178,65-I	I
I	I			IVARIAZIONE BILANCIO DI PREVISIONE				I	I		I		I
I	I			IDELIBERA 4748/A DEL 12.07.2018				I	B	I	1.034.435,41-I	1.034.435,41-I	I
I	I			IVARIAZIONE 4BIS				I	I		I		I
I	I			IDELIBERA 5/C DEL 21.02.2018				I	B	I	380.727,84-I		I
I	I			IVARIAZIONE DI BILANCIO 2018				I	I		I		I
I	I			IDELIBERA 33/A DEL 17.07.2018				I	B	I	10.244,70-I		I
I	I			IVARIAZIONE AL BILANCIO				I	I		I		I
I	I			I	C	I	153.365,57	I	3.329.495,72	I	3.482.861,29	I*****I	
I	I			I	I			I		I		I	
I	01	I	11	1	I	A	I	91.897,96	I	399.274,37	I	491.172,33	I

I	I	IDELIBERA 4/A DEL 12.07.2018	I B I	I	1.390,81+I	I	I
I	I	IVARIAZIONE IV AL BILANCIO	I I	I	I	I	I
I	I	IDELIBERA 5/C DEL 21.02.2018	I B I	I	I	42.195,27-I	I
I	I	IVARIAZIONE DI BILANCIO 2018	I I	I	I	I	I
I	I	IDELIBERA 14/C DEL 16.03.2018	I B I	I	14.213,95+I	14.213,95+I	I
I	I	IVARIAZIONE BILANCIO DI PREVISIONE	I I	I	I	I	I
I	I	IDELIBERA 46/C DEL 22.10.2018	I B I	I	I	1.390,81+I	I
I	I	IVARIAZIONE BILANCIO 2018 CARIC.7/11I	I	I	I	I	I
I	I	I	I I	I	I	I	I
I	I	I	I I	I	I	I	I
I	I	I	I I	I	I	I	I
+-----+-----+-----+-----+-----+-----+-----+							

ESERCIZIO 2018			190/0006410 CONSORZIO VALORIZZAZIONE RIFIUTI 14			ELENCO VARIAZIONI / PAGAMENTI			PAG.	29		
I	I	I	I	I	RESIDUI	I	COMPETENZA	I	CASSA	I	I	
I			I DENOMINAZIONE DEL CAPITOLO							I		
I			I A I INIZ. PRESUNTI			I PREVIS. ORIGINARIEI			PREV. ORIGINARIE	I	I	
I	MIS	PGM	TIT	I ED ESTREMI DEI PROVVEDIMENTI							NOTE	
I	I			I B I AGG. DELIBERATI			I VARIAZ. DELIBERATEI			VARIAZ. DELIBERATEI	I	
I			I DI VARIAZIONE							I		
I			I C I DEF. INIZIO ANNO			I PREV. DEFINITIVA I			PREV. DEFINITIVA	I	I	
I			I			I		I		I	I	
I			I	DELIBERA 202/A DEL 08.06.2018		I		906,10+I		906,10+I	I	
I			I	IVARIAZIONE BILANCIO DI PRVISIONE		I		I		I	I	
I			I	DELIBERA 357/A DEL 16.10.2018		I		10.830,00+I		10.830,00+I	I	
I			I	IVARIAZIONE BILANCIO DI PREVISIONE		I		I		I	I	
I			I	DELIBERA 503/A DEL 28.12.2018		I		16.633,00+I		16.633,00+I	I	
I			I	IVARIAZIONE BILANCIO DI PREVISIONE		I		I		I	I	
I			I	DELIBERA 4748/A DEL 12.07.2018		I		21.736,17-I		21.736,17-I	I	
I			I	IVARIAZIONE 4BIS		I		I		I	I	
I			I	DELIBERA 5/C DEL 21.02.2018		I		42.195,27-I		I	I	
I			I	IVARIAZIONE DI BILANCIO 2018		I		I		I	I	
I			I			I		49.702,69 I		421.512,06 I	471.214,75 I*****I	
I			I			I		I		I	I	
I	09	I	03	1	ISPESE CORRENTI	I	A	I	16.728.068,46 I	35.830.618,61 I	52.558.687,07 I	I
I			I		DELIBERA 4/A DEL 12.07.2018		I		120.159,30+I		I	I
I			I		IVARIAZIONE IV AL BILANCIO		I		I		I	I
I			I		DELIBERA 5/C DEL 21.02.2018		I		I	7.262.752,72-I		I
I			I		IVARIAZIONE DI BILANCIO 2018		I		I		I	I
I			I		DELIBERA 13/C DEL 21.03.2018		I		I	70.000,00-I		I
I			I		IVARIAZIONE BILANCIO DI PREVISIONE		I		I		I	I
I			I		DELIBERA 14/C DEL 16.03.2018		I		3.219.580,64+I		3.219.580,64+I	I
I			I		IVARIAZIONE BILANCIO DI PREVISIONE		I		I		I	I
I			I		DELIBERA 33/A DEL 17.07.2018		I		I	505.026,50-I		I
I			I		IVARIAZIONE AL BILANCIO		I		I		I	I
I			I		DELIBERA 46/C DEL 22.10.2018		I		I	120.159,30+I		I
I			I		IVARIAZIONE BILANCIO 2018 CARIC.7/11I		I		I		I	I
I			I		DELIBERA 166/A DEL 10.05.2018		I		I	100.000,00-I		I
I			I		IVARIAZIONE DI BILANCIO 2018		I		I		I	I
I			I		DELIBERA 202/A DEL 08.06.2018		I		I	4.685,79+I		I
I			I		IVARIAZIONE BILANCIO DI PRVISIONE		I		I		I	I
I			I		DELIBERA 215/A DEL 12.06.2018		I		I	17,35+I		I
I			I		IVARIAZIONE BILANCIO DI PREVISIONE		I		I		I	I
I			I		DELIBERA 275/A DEL 03.08.2018		I		I	3.400,00+I		I
I			I		IVARIAZIONE BILANCIO 2018		I		I		I	I
I			I		DELIBERA 357/A DEL 16.10.2018		I		I	1.830,00-I		I
I			I		IVARIAZIONE BILANCIO DI PREVISIONE		I		I		I	I
I			I		DELIBERA 503/A DEL 28.12.2018		I		I	13.500,00-I		I

I	I	IVARIAZIONE BILANCIO DI PREVISIONE	I	I	I	I	I	I
I	I	IDELIBERA 4748/A DEL 12.07.2018	I	B	I	I	97.935,97+I	167.935,97+I
I	I	IVARIAZIONE 4BIS	I	I	I	I	I	I
I	I	IDELIBERA 5/C DEL 21.02.2018	I	B	I	I	7.262.752,72-I	I
I	I	IVARIAZIONE DI BILANCIO 2018	I	I	I	I	I	I
I	I	IDELIBERA 33/A DEL 17.07.2018	I	B	I	I	505.026,50-I	I
I	I	IVARIAZIONE AL BILANCIO	I	I	I	I	I	I
I	I	I	I	C	I	I	8.960.289,24 I	39.161.067,66 I
I	I	I	I	I	I	I	I	48.121.356,90 I*****I
I	I	I	I	I	I	I	I	I
I	I	I	I	I	I	I	I	I
I	I	I	I	I	I	I	I	I
+-----+-----+-----+-----+-----+-----+-----+-----+-----+								

ESERCIZIO 2018	190/0006410	CONSORZIO VALORIZZAZIONE RIFIUTI 14			ELENCO VARIAZIONI / PAGAMENTI			PAG.	30					
				RESIDUI	COMPETENZA	CASSA								
DENOMINAZIONE DEL CAPITOLO				INIZ. PRESUNTI	PREVIS. ORIGINARIE	PREV. ORIGINARIE								
MIS	PGM	TIT	ED ESTREMI DEI PROVVEDIMENTI						NOTE					
DI VARIAZIONE				AGG. DELIBERATI	VARIAZ. DELIBERATE	VARIAZ. DELIBERATE								
				DEF. INIZIO ANNO	PREV. DEFINITIVA	PREV. DEFINITIVA								
I	I	I		I	I	I	I	I	I					
I	09	I	03 2	ISPESE IN CONTO CAPITALE	I	A	I	1.655.613,58	I	1.108.125,98	I	2.763.739,56	I	I
I		I		IDELIBERA 4/A DEL 12.07.2018	I	B	I		I	471.491,25	I		I	I
I		I		IVARIAZIONE IV AL BILANCIO	I	I	I		I		I		I	I
I		I		IDELIBERA 5/C DEL 21.02.2018	I	B	I		I		I	1.444.549,48	I	I
I		I		IVARIAZIONE DI BILANCIO 2018	I	I	I		I		I		I	I
I		I		IDELIBERA 14/C DEL 16.03.2018	I	B	I		I	1.141.024,39	I	1.141.024,39	I	I
I		I		IVARIAZIONE BILANCIO DI PREVISIONE	I	I	I		I		I		I	I
I		I		IDELIBERA 33/A DEL 17.07.2018	I	B	I		I		I	25.000,00	I	I
I		I		IVARIAZIONE AL BILANCIO	I	I	I		I		I		I	I
I		I		IDELIBERA 46/C DEL 22.10.2018	I	B	I		I		I	471.491,25	I	I
I		I		IVARIAZIONE BILANCIO 2018 CARIC.7/11	I	I	I		I		I		I	I
I		I		IDELIBERA 55/C DEL 05.12.2018	I	B	I		I	7.000,00	I	7.000,00	I	I
I		I		IVARIAZIONE DI BILANCIO	I	I	I		I		I		I	I
I		I		IDELIBERA 166/A DEL 10.05.2018	I	B	I		I	100.000,00	I	100.000,00	I	I
I		I		IVARIAZIONE DI BILANCIO 2018	I	I	I		I		I		I	I
I		I		IDELIBERA 4748/A DEL 12.07.2018	I	B	I		I	28.869,69	I	28.869,69	I	I
I		I		IVARIAZIONE 4BIS	I	I	I		I		I		I	I
I		I		IDELIBERA 5/C DEL 21.02.2018	I	B	I		I	1.444.549,48	I		I	I
I		I		IVARIAZIONE DI BILANCIO 2018	I	I	I		I		I		I	I
I		I		IDELIBERA 33/A DEL 17.07.2018	I	B	I		I	25.000,00	I		I	I
I		I		IVARIAZIONE AL BILANCIO	I	I	I		I		I		I	I
I		I			I	C	I	236.064,10	I	2.856.511,31	I	3.092.575,41	I	I*****I
I		I			I	I	I		I		I		I	I
I	20	I	01 1	ISPESE CORRENTI	I	A	I	0,00	I	576.666,00	I	0,00	I	I
I		I		IDELIBERA 13/C DEL 21.03.2018	I	B	I		I	70.000,00	I		I	I
I		I		IVARIAZIONE BILANCIO DI PREVISIONE	I	I	I		I		I		I	I
I		I		IDELIBERA 48/C DEL 31.10.2018	I	B	I		I	47.000,00	I	47.000,00	I	I
I		I		IVARIAZIONE BILANCIO DI PREVISIONE	I	I	I		I		I		I	I
I		I		IDELIBERA 55/C DEL 05.12.2018	I	B	I		I	7.000,00	I	7.000,00	I	I
I		I		IVARIAZIONE DI BILANCIO	I	I	I		I		I		I	I
I		I		IDELIBERA 62/C DEL 19.12.2018	I	B	I		I	300.000,00	I	143.334,00	I	I
I		I		IVARIAZIONE DI BILANCIO	I	I	I		I		I		I	I
I		I		IDELIBERA 4748/A DEL 12.07.2018	I	B	I		I	150.000,00	I	250.000,00	I	I
I		I		IVARIAZIONE 4BIS	I	I	I		I		I		I	I
I		I			I	C	I	0,00	I	2.666,00	I	52.666,00	I	I*****I
I		I			I	I	I		I		I		I	I











I	I	I	I	I	I	I	I	I	I
I	I	I	I	I	I	I	I	I	I
I	I	I	I	I	I	I	I	I	I
I	I	I	I	I	I	I	I	I	I
I	I	I	I	I	I	I	I	I	I
I	I	I	I	I	I	I	I	I	I
I	I	I	I	I	I	I	I	I	I
I	I	I	I	I	I	I	I	I	I
I	I	I	I	I	I	I	I	I	I
I	I	I	I	I	I	I	I	I	I
I	I	I	I	I	I	I	I	I	I
I	I	I	I	I	I	I	I	I	I
I	I	I	I	I	I	I	I	I	I
I	I	I	I	I	I	I	I	I	I
I	I	I	I	I	I	I	I	I	I
I	I	I	I	I	I	I	I	I	I
I	I	I	I	I	I	I	I	I	I
I	I	I	I	I	I	I	I	I	I

-----+

**ESTRATTO CONTO AL 31 DICEMBRE 2018**

**COMUNE DI BEINASCO**

<i>DESCRIZIONE FATTURA</i>	<i>N. FT.</i>	<i>DATA</i>				<i>ACCONTO</i>	<i>IMPORTO</i>
ANTICIPO QUINTO ACCONTO ANNO 2014	319	22/12/2014					€ 264.688,20
SALDO ANNO 2014	8	06/11/2017					-€ 146.514,79
SECONDO ACCONTO 2018	34	03/07/2018					€ 672.720,98
FATTURA DA RICEVERE: QUARTO ANTICIPO 2018 - DA OTTOBRE A DICEMBRE 2018 (3/12 PF 2018); SALVO EVENTUALE CONGUAGLIO	1	17/01/2019					€ 672.720,98
<b>TOTALE E.C. COMPLESSIVO</b>							<b>€ 1.463.615,37</b>

**ESTRATTO CONTO AL 31 DICEMBRE 2018**

**COMUNE DI BRUINO**

<i>DESCRIZIONE FATTURA</i>	<i>N. FT.</i>	<i>DATA</i>				<i>ACCONTO</i>	<i>IMPORTO</i>
FATTURA DA RICEVERE: QUARTO ANTICIPO 2018 - DA OTTOBRE A DICEMBRE 2018 (3/12 PF 2018), SALVO EVENTUALE CONGUAGLIO	2	17/01/2019					307.557,49
<b>TOTALE E.C. COMPLESSIVO</b>						TOT FATTURE EMESSE	<b>€ 307.557,49</b>

## ESTRATTO CONTO AL 31 DICEMBRE 2018

### COMUNE DI CANDIOLO

DESCRIZIONE FATTURA	N. FT	DATA				ACCONTO	IMPORTO
FATTURA DA RICEVERE: QUARTO ANTICIPO 2018 - DA OTTOBRE A DICEMBRE 2018 (3/12 PF 2018), SALVO EVENTUALE CONGUAGLIO	3	17/01/2019					€ 180.465,17
<b>TOTALE E.C. COMPLESSIVO</b>							<b>€ 180.465,17</b>



**ESTRATTO CONTO AL 31 DICEMBRE 2018**

**COMUNE DI CASTAGNOLE**

<i>DESCRIZIONE FATTURA</i>	<i>N. FT.</i>	<i>DATA</i>				<i>ACCONTO</i>	<i>IMPORTO</i>
FATTURA DA RICEVERE: QUARTO ANTICIPO 2018 - DA OTTOBRE A DICEMBRE 2018 (3/12 PF 2018), SALVO EVENTUALE CONGUAGLIO	5	17/01/2019					55.891,08
<b>TOTALE E.C. COMPLESSIVO</b>							<b>€ 55.891,08</b>







## ESTRATTO CONTO AL 31 DICEMBRE 2018

## COMUNE DI MONCALIERI

DESCRIZIONE FATTURA	N. FT.	DATA				ACCONTO	IMPORTO
FATTURA DA RICEVERE: QUARTO ANTICIPO 2018 - DA OTTOBRE A DICEMBRE 2018 (3/12 PF 2018), SALVO EVENTUALE CONGUAGLIO	8	17/01/2019					2.045.102,30
NOTA DI CREDITO DA RICEVERE: storno parziale fattura da ricevere n. 8 del 17-01-2019							-4.545,45
FATTURE DA RICEVERE: cap 151930 raccolta e smaltimento rifiuti da abbandoni							4.545,45
<b>TOTALE E.C. COMPLESSIVO</b>							<b>€ 2.045.102,30</b>







## ESTRATTO CONTO AL 31 DICEMBRE 2018

**COMUNE DI PANCALIERI**

<i>DESCRIZIONE FATTURA</i>	<i>N. FT.</i>	<i>DATA</i>				<i>ACCONTO</i>	<i>IMPORTO</i>
FATTURA DA RICEVERE: QUARTO ANTICIPO 2018 - DA OTTOBRE A NOVEMBRE 2018 (3/12 PF 2018), SALVO EVENTUALE CONGUAGLIO	12	17/01/2019					33.235,52
FATTURA DA RICEVERE: QUARTO ANTICIPO 2018 - DICEMBRE 2018 (1/12 PF 2018), SALVO EVENTUALE CONGUAGLIO	13	17/01/2019					16.617,76
<b>TOTALE E.C. COMPLESSIVO</b>							<b>€ 49.853,28</b>







**ESTRATTO CONTO AL 31 DICEMBRE 2018**

**COMUNE DI RIVALTA**

<i>DESCRIZIONE FATTURA</i>	<i>N. FT.</i>	<i>DATA</i>				<i>ACCONTO</i>	<i>IMPORTO</i>
FATTURA DA RICEVERE: FATTURA DA RICEVERE AL 31-12-2018: QUARTO ANTICIPO 2018 - DA OTTOBRE A NOVEMBRE 2018 (2/12 PF 2018), SALVO EVENTUALE CONGUAGLIO	17	17/01/2019					€ 455.279,68
FATTURA DA RICEVERE RESIDUALE AL 31-12-2018, SALVO EVENTUALE CONGUAGLIO							€ 227.639,84
<b>TOTALE E.C. COMPLESSIVO</b>							<b>€ 682.919,52</b>

## ESTRATTO CONTO AL 31 DICEMBRE 2018

## COMUNE DI TROFARELLO

DESCRIZIONE FATTURA	N. FT.	DATA				ACCONTO	IMPORTO
CONTRIBUTI RAEE	55	01/12/2010					€ 1.599,17
CONTRIBUTO TIA UTENTI 2011	82	30/09/2011					€ 485,48
NOTA DI VARIAZIONE IVA SALDO ANNO 2013	16	06/06/2014					2.967,94
ADEGUAMENTO NOTA DI VARIAZIONE N. 16 - 2014	36	01/10/2014					-8,53
SALDO ANNO 2014	24	08/06/2015					-€ 676,00
FATTURA DA RICEVERE: FATTURA DA RICEVERE AL 31-12-2018: QUARTO ANTICIPO 2018 - DA OTTOBRE A DICEMBRE 2018 (3/12 PF 2018), SALVO EVENTUALE CONGUAGLIO	18	17/01/2019					€ 409.564,26
<b>TOTALE E.C. COMPLESSIVO</b>							<b>€ 413.932,32</b>

## ESTRATTO CONTO AL 31 DICEMBRE 2018

### COMUNE DI VILLASTELLONE

DESCRIZIONE FATTURA	N. FT.	DATA				ACCONTO	IMPORTO
FATTURA DA RICEVERE AL 31-12-2018: QUARTO ANTICIPO 2018 - DA OTTOBRE A NOVEMBRE 2018 (2/12 PF 2018), SALVO EVENTUALE CONGUAGLIO	19	17/01/2019					€ 106.878,81
FATTURA DA RICEVERE: QUARTO ANTICIPO 2018 - DICEMBRE 2018 (1/12 PF 2018), SALVO EVENTUALE CONGUAGLIO	20	17/01/2019					53.439,41
<b>TOTALE E.C. COMPLESSIVO</b>							<b>€ 160.318,22</b>

## ESTRATTO CONTO AL 31 DICEMBRE 2018

## COMUNE DI VINOVO

DESCRIZIONE FATTURA	N. FT.	DATA				ACCONTO	IMPORTO
FATTURA DA RICEVERE AL 31-12-2018: QUARTO ANTICIPO 2018 - DA OTTOBRE A NOVEMBRE 2018 (2/12 PF 2018), SALVO EVENTUALE CONGUAGLIO	21	17/01/2019					€ 245.616,20
FATTURA DA RICEVERE: QUARTO ANTICIPO 2018 - DICEMBRE 2018 (1/12 PF 2018), SALVO EVENTUALE CONGUAGLIO	22	17/01/2019					122.808,10
<b>TOTALE E.C. COMPLESSIVO</b>						TOT FATTURE EMESSE	€ 368.424,30

## ESTRATTO CONTO AL 31 DICEMBRE 2018

### COMUNE DI VIRLE

DESCRIZIONE FATTURA	N. FT.	DATA				ACCONTO	IMPORTO
SALDO 2017 (COMPRESIVO DEL SALDO 2016)	88	11/10/2018					1.019,56
FATTURA DA RICEVERE AL 31-12-2018: QUARTO ANTICIPO 2018 - DA OTTOBRE A NOVEMBRE 2018 (2/12 PF 2018), SALVO EVENTUALE CONGUAGLIO	23	17/01/2019					€ 22.538,45
FATTURA DA RICEVERE: QUARTO ANTICIPO 2018 - DICEMBRE 2018 (1/12 PF 2018), SALVO EVENTUALE CONGUAGLIO	24	17/01/2019					11.269,22
<b>TOTALE E.C. COMPLESSIVO</b>							<b>€ 34.827,23</b>



fai un salto, fanne un altro... FAI LA DIFFERENZA

Prot. n. \_\_\_\_\_  
Carignano, li \_\_\_\_\_

## **Consorzio Valorizzazione Rifiuti 14**

### ***Nota Informativa ex art. 11, comma 6, lettera j) del D.Lgs. 118-2011***

Enti strumentali partecipati:

- Pegaso 03 S.r.l. Unipersonale;
- TRM S.p.A.;
- ATO-r.

L'art 6, comma 4, del D.L. 95/2012, recante disposizioni urgenti per la revisione della spesa pubblica, convertito con modificazioni dalla Legge n. 135/2012, ha stabilito che, a decorrere dall'esercizio finanziario 2012, i Comuni e le Province devono allegare al Rendiconto della gestione una nota informativa contenente la verifica dei crediti e dei debiti reciproci tra l'Ente e le Società partecipate.

L'art. 77 del nuovo ordinamento contabile armonizzato ex D.Lgs. n. 118/2011 ha abrogato, a decorrere dal 1° gennaio 2015 il citato comma 4 dell'art. 6 del D.L. n. 95/2012, fatta salva l'applicazione ai fini della rendicontazione dell'esercizio 2014, tuttavia l'adempimento è stato reintrodotta, a partire dall'anno 2015, dall'art. 11, comma 6, lettera j) del D.Lgs. n. 118/2011, con riferimento agli Enti Strumentali ed alle società controllate e partecipate.

La predetta nota, asseverata dai rispettivi organi di Revisione, evidenzia analiticamente eventuali discordanze e ne fornisce la motivazione; in tal caso l'Ente adotta senza indugio e, comunque, non oltre il termine dell'esercizio finanziario in corso, i provvedimenti necessari al fini della riconciliazione delle partite debitorie e creditorie.



fai un salto, fanne un altro... FAI LA DIFFERENZA

Dalla verifica in oggetto, sono emerse le seguenti risultanze.

Enti partecipati dal Consorzio Covar 14:

Ragione sociale	Quota di partecipazione del COVAR 14
PEGASO 03 S.r.l. Unipersonale - Via A. Cagliari, n. 3/I-L - 10041 - Carignano (TO)	100%
T.R.M. S.p.A. Via P. Gorini, n. 50, 10137 TORINO	0,2348%
ATO-R, Via Pio VII, n. 9, 10135 TORINO	10,63%

I saldi dei crediti/debiti risultanti alla data del 31-12-2018 nel Rendiconto della gestione del Consorzio Covar 14 risultano coincidenti con i corrispondenti saldi risultanti dalla contabilità degli Enti partecipati.

I saldi dei crediti/debiti alla data del 31-12-2018 risultano, pertanto, indicati nella seguente tabella:

Ragione sociale	Credito del COVAR 14	Debito del Covar 14	Note informative ricevute
1) PEGASO 03 S.r.l. Unipersonale - Via A. Cagliari, n. 3/I-L - 10041 - Carignano (TO)	€ 0=.	€ 82.755,10=. (fatture da emettere da parte di Pegaso 03 S.r.l. euro 177.694,25=.)	Prot. n. 1596-2019 del 11-03-2019
2) T.R.M. S.p.A. Via P. Gorini, n. 50, 10137 TORINO	€ 41.524,40=.	€ 375.638,00=.	Prot. n. 822-2019 del 11-02-2019
3) ATO-R, Via Pio VII, n. 9, 10135 TORINO	€ 0,00	€ 0,00	Prot. n. 1289-2019 del 26-02-2018

Sono inseriti i dati degli Enti partecipati con i quali il consorzio Covar 14 ha rapporti finanziari.

Carignano, 12-03-2019

Il Responsabile Finanziario  
Dott.ssa Tosò Marina



SPETT.LE  
 COVAR 14  
 VIA CAGLIERO 31/3L  
 10041 CARIGNANO

TORINO, 30/01/2019  
 TR000076-2019-P

Egregi Signori,

La presente non è una richiesta di pagamento. In relazione alla revisione del bilancio della nostra società, vi alleghiamo l'estratto conto della Vostra partita con noi, chiuso alle ore 24 del giorno 31/12/2018 con il saldo netto a Vostro debito di **375.638 Euro** e credito di **00,00 Euro** e vostro credito per quota dividendi di **41.524,40 Euro**.

Come riportato sugli estratti conto allegati, le nostre risultanze contabili evidenziano i seguenti saldi in Euro:

	Vostro Credito per quota dividendo verso TRM Spa	Vostro Debito verso TRM Spa	Vostro altro Credito verso TRM Spa
<b>Saldo</b>	41.524,40	375.638	00,00

Vi preghiamo di volerlo(li) esaminare e di ritornare il duplicato della presente lettera, da Voi completato e firmato in segno di benestare o, in caso di disaccordo, con gli eventuali Vostri rilievi direttamente ai nostri revisori con le seguenti modalità ed includendo la cover (prima pagina) della presente lettera:

tramite PEC al seguente indirizzo  
**conferme@pec-pwc.it**

oppure all'indirizzo

PricewaterhouseCoopers SpA





Torino 25/02/2019

Consorzio COVAR 14

c.a: Dott.ssa Toso Marina

**OGGETTO: Adempimenti di cui all'art. 11, comma 6, lettera j) del D.Lgs. 118/2011.m Verifica debiti e crediti al 31/12/2018. Invio informazioni richieste con nota del 21/02/2019, prot. n. 1218/2019 (Ns. prot. n. 138 del 21/02/2019).**

Con riferimento a quanto in oggetto, si sottolinea che:

- il Consorzio COVAR 14 in qualità di membro del Consorzio Associazione d'Ambito torinese per il governo dei rifiuti e con una quota di partecipazione (alla data di costituzione dell'Ente) pari al 105,41%, ha versato al Consorzio medesimo all'atto della costituzione l'importo di €10.541,00, importo che verrà restituito al Consorzio allo scioglimento dell'Ente. Non esistono, invece, altri debiti/crediti reciproci fra i due Enti alla data del 31/12/2018;
- di seguito si riportano i nominativi dei consiglieri di amministrazione, che ai sensi del D.L. 78/2010 svolgono il loro incarico senza ricevere alcuna indennità:
  - Maurizio Rossi
  - Massaglia Angela
  - Genovese Manuela
  - Casotti Gianluigi.

Cordiali saluti.

Il Funzionario Responsabile  
Dott.ssa Federica Canuto

A handwritten signature in black ink, appearing to be 'F. Canuto', written over the typed name of the responsible official.



**PEGASO 03 S.r.l. UNIPERSONALE**  
Sede legale ed operativa: Via Cagliari 3/I-3/L - 10041 CARIGNANO (TO)  
Tel 011-969.87.11 - Fax 011-969.07.97  
Capitale Sociale Euro 1.000.000,00 i.v.  
Registro delle Imprese n. 08872320018 - Tribunale di Torino  
R.E.A. n. 1006893 della C.C.I.A.A. di Torino  
P.IVA / C.F.: 08872320018  
Iscritta al n.183 dell'Albo Concessionari ex art. 53 D.Lgs. 446/97

PROT. N. 1596 DEL 11-03-2019

Prot. n.  
Carignano, li  
Via Pec

Operatore AMMPA

Spett.le  
Co.Va.R. 14  
Via Cagliari 3I/3L  
10041 Carignano - TO

Oggetto: Risposta vs prot. 1072/2019 di 18/02/2019.

Alla cortese attenzione del Presidente, Leonardo Di Crescenzo e della Responsabile dell'Area Amministrazione Generale e Finanziaria, dott.ssa Marina TOSO

Con la presente si comunica la situazione delle somme a credito e a debito nei Vostri confronti alla data del 31/12/2018

A CREDITO	A DEBITO
82.755,10 €	
177.694,25 € (fatture da emettere)	*****



## ESTRATTO CONTO 31-12-2018 PEGASO

Anno	T	Numer Sub	Data	Creditore	Importo	Importo IVA esclusa	Protocollo Inte Data	Protocollo Gen Data	Protocollo Descrizione
2018	F	39	0	16/11/2018	PEGASO 03	5.946,60	19/12/2018	RP/2018/7179	16/11/2018 AI SENSI DEL DM 17/06/2014 ** POSTALIZZAZIONE PER VOSTRO CONTO ATTI ACCERTAMENTO ANNO 2013, ** IMPOSTA DI BOLLO ASSOLTA IN MODO VIRTUALE
2018	F	40	0	16/11/2018	PEGASO 03	10.114,67	19/12/2018	RP/2018/7178	16/11/2018 POSTALIZZAZIONE: N. 21 DEL 17/07/2018 E N. 33 DEL 07/09/2018
2018	F	42	0	06/12/2018	PEGASO 03	6.058,97	14/12/2018	RP/2018/7580	07/12/2018 SERVIZIO DI RISCOSSIONE COATTIVA DEL TRIBUTO TIA CANONE DICEMBRE 2018
2018	F	43	0	06/12/2018	PEGASO 03	36.882,00	17/12/2018	RP/2018/7582	07/12/2018 POSTALIZZAZIONE PER VOSTRO CONTO SOLLECITI ANNO 2017, ** IMPOSTA DI BOLLO ASSOLTA IN MODO VIRTUALE AI SENSI DEL DM 17/06/2014 **
2018	F	48	0	21/12/2018	PEGASO 03	12.115,80	28/12/2018	RP/2018/8339	21/12/2018 FERMO, ** IMPOSTA DI BOLLO ASSOLTA IN MODO VIRTUALE AI SENSI DEL DM 17/06/2014 **
2018	F	49	0	21/12/2018	PEGASO 03	765,1	28/12/2018	RP/2018/8342	21/12/2018 POSTALIZZAZIONE PER VOSTRO CONTO, DINIEGHI ED ANNULLAMENTI ATTI ACCERTAMENTO, ** IMPOSTA DI BOLLO ASSOLTA IN MODO VIRTUALE AI SENSI DEL DM 17/06/2014 **
2018	F	50	0	21/12/2018	PEGASO 03	254,4	28/12/2018	RP/2018/8341	21/12/2018 POSTALIZZAZIONE PER VOSTRO CONTO ATTI DI ACCERTAMENTO ANNO 2013, ** IMPOSTA DI BOLLO ASSOLTA IN MODO VIRTUALE AI SENSI DEL DM 17/06/2014 **
2018	F	52	0	21/12/2018	PEGASO 03	4.049,42	28/12/2018	RP/2018/8340	21/12/2018 POSTALIZZAZIONE PER VOSTRO CONTO - NS. RIF. PROT. 2224 DEL 19/02/2018, ** IMPOSTA DI BOLLO ASSOLTA IN MODO VIRTUALE AI SENSI DEL DM 17/06/2014 **
2018	F	53	0	21/12/2018	PEGASO 03	33,55	28/12/2018	RP/2018/8343	21/12/2018 POSTALIZZAZIONE PER VOSTRO CONTO COMUNICAZIONI VARIE, ** IMPOSTA DI BOLLO ASSOLTA IN MODO VIRTUALE AI SENSI DEL DM 17/06/2014 **
2018	F	54	0	21/12/2018	PEGASO 03	9.451,15	28/12/2018	RP/2018/8344	21/12/2018 POSTALIZZAZIONE PER VOSTRO CONTO SOLLECITI INGIUNZIONI ANNI 2009-2010-2011-2012, ** IMPOSTA DI BOLLO ASSOLTA IN MODO VIRTUALE AI SENSI DEL DM 17/06/2014 **
<b>DA LIQUIDARE AL 31-12-2018</b>						<b>85.671,66</b>			<b>82.755,10</b>

Anno	T	Numer Sub	Data	Creditore	Importo	Importo IVA esclusa	Protocollo Inte Data	Protocollo Gen Data	Protocollo Descrizione
2019	F	1	0	10/01/2019	PEGASO 03	1.891,50	24/01/2019	RP/2019/182	10/01/2019 SPESE SOSTENUTE PER VOSTRO CONTO - MOD. 23L_CAM/CAD - MESE DI DICEMBRE 2018, ** IMPOSTA DI BOLLO ASSOLTA IN MODO VIRTUALE AI SENSI DEL DM 17/06/2014 **
2019	F	2	0	10/01/2019	PEGASO 03	8.901,20	24/01/2019	RP/2019/183	10/01/2019 POSTALIZZAZIONE PER VOSTRO CONTO ATTI DI INGIUNZIONE ANNO 2009/2010/2011/2012, ** IMPOSTA DI BOLLO ASSOLTA IN MODO VIRTUALE AI SENSI DEL DM 17/06/2014 **
2019	F	3	0	10/01/2019	PEGASO 03	203.619,89	24/01/2019	RP/2019/184	10/01/2019 CANONE DICEMBRE 2018
<b>DA EMETTERE AL 31-12-2018</b>						<b>214.412,59</b>			<b>177.694,25</b>



**COVAR 14**

Carignano, li 16/4/2019 *le* 13.03.2019  
Prot. \_\_\_\_\_



fai un salto, fanne un.altro... FAI LA DIFFERENZA

**Alla Responsabile dell'Area  
Amministrazione Generale e Finanziaria  
del COVAR 14  
Dott.ssa Marina TOSO**

**OGGETTO: INSUSSISTENZA DEBITI FUORI BILANCIO. ANNO 2018.**

In riferimento ai debiti di competenza dell'Area Coordinamento Pegaso e Gestione Contenzioso nel Rendiconto dell'anno 2018, sono a dichiarare l'insussistenza alla chiusura dell'esercizio 2018 di debiti fuori bilancio.

A disposizione per eventuali chiarimenti, porgo cordiali saluti.

*La Responsabile  
dell'Area Partecipate, Gestione Contenzioso e Personale  
Dott.ssa Nadia FEDELE*

Consorzio Valorizzazione Rifiuti 14  
Via Cagliero, 3/I  
10041 Carignano (TO)  
tel. + 39 011 9698601  
fax + 39 011 9698617  
servizi@covar14.it  
www.covar14.it  
p.iva 07253300011  
c.f. 80102420017

Amministrazione Finanziaria\ANNO 2018\BILANCIO 2018\RENDICONTO 2018\DICHIARAZIONI DEBITI FUORI BILANCIO 2018

Registro Protocollo  
Numero 0001644  
Data 13/03/2019



**COVAR 14**

Carignano, li 13.03.2019

Prot. 1649



fai un salto, fanne un altro... **FAI LA DIFFERENZA**

**Alla Responsabile dell'Area  
Amministrazione Generale e Finanziaria  
del COVAR 14  
Dott.ssa Marina TOSO**

**OGGETTO: INSUSSISTENZA DEBITI FUORI BILANCIO. ANNO 2018.**

In riferimento ai debiti di competenza dell'Area Tecnica Impianti risultanti nel Rendiconto dell'anno 2018, sono a dichiarare l'insussistenza alla chiusura dell'esercizio 2018 di debiti fuori bilancio.

A disposizione per eventuali chiarimenti, porgo cordiali saluti.

*La Responsabile dell'Area Tecnica Impianti  
Arch. Silvia TONIN*



**COVAR 14**

Carignano, li 13.03.2019

Prot. 1650



fai un salto, fanne un altro... **FAI LA DIFFERENZA**

**Alla Responsabile dell'Area  
Amministrazione Generale e Finanziaria  
del COVAR 14  
Dott.ssa Marina TOSO**

**OGGETTO: INSUSSISTENZA DEBITI FUORI BILANCIO. ANNO 2018.**

In riferimento ai debiti di competenza dell'Area Servizi Ambientali risultanti nel Rendiconto dell'anno 2018, sono a dichiarare l'insussistenza alla chiusura dell'esercizio 2018 di debiti fuori bilancio.

A disposizione per eventuali chiarimenti, porgo cordiali saluti.

*La Responsabile dell'Area Servizi Ambientali  
Dott.ssa Najda TONIOLO*



**COVAR14**  
Carignano, li 13.03.2019  
Prot. 1653



fai un salto, fanne un altro... **FAI LA DIFFERENZA**

**Al Revisore Unico dei Conti**

**Dott. Davide BARBERIS**

**OGGETTO: INSUSSISTENZA DEBITI FUORI BILANCIO. ANNO 2018.**

In riferimento ai debiti di competenza dell'Area Amministrazione Generale e Finanziaria risultanti nel Rendiconto dell'anno 2018, sono a dichiarare l'insussistenza alla chiusura dell'esercizio 2018 di debiti fuori bilancio.

A disposizione per eventuali chiarimenti, porgo cordiali saluti.

*La Responsabile Area Amministrazione Gen. e Finanziaria*  
*Dott.ssa Toso Marina*

Consorzio Valorizzazione Rifiuti 14  
Via Cagliero, 3/l  
10041 Carignano (TO)  
tel. + 39 011 9698601  
fax + 39 011 9698617  
servizi@covar14.it  
www.covar14.it  
p.iva 07253300011  
c.f. 80102420017

K:\Finanziario\ANNO 2018\BILANCIO 2018\RENDICONTO 2018\DICHIARAZIONI DEBITI FUORI BILANCIO 2018



**COVAR 14**

Carignano, li 16/4/2019 del 13.03.2019  
Prot. \_\_\_\_\_



fai un salto, fanno un altro... **FAI LA DIFFERENZA**

**Alla Responsabile dell'Area  
Amministrazione Generale e Finanziaria  
del COVAR 14  
Dott.ssa Marina TOSO**

**OGGETTO: INSUSSISTENZA DEBITI FUORI BILANCIO. ANNO 2018.**

In riferimento ai debiti di competenza dell'Area Coordinamento Pegaso e Gestione Contenzioso nel Rendiconto dell'anno 2018, sono a dichiarare l'insussistenza alla chiusura dell'esercizio 2018 di debiti fuori bilancio.

A disposizione per eventuali chiarimenti, porgo cordiali saluti.

*La Responsabile  
dell'Area Partecipate, Gestione Contenzioso e Personale  
Dott.ssa Nadia FEDELE*

Consorzio Valorizzazione Rifiuti 14  
Via Cagliero, 3/I  
10041 Carignano (TO)  
tel. + 39 011 9698601  
fax + 39 011 9698617  
servizi@covar14.it  
www.covar14.it  
p.iva 07253300011  
c.f. 80102420017

Finanziario\ANNO 2018\BILANCIO 2018\RENDICONTO 2018\DICHIARAZIONI DEBITI FUORI BILANCIO 2018





**COVAR 14**  
Carignano, li 13.03.2019  
Prot. 1650



fai un salto, fanne un altro... **FAI LA DIFFERENZA**

**Alla Responsabile dell'Area  
Amministrazione Generale e Finanziaria  
del COVAR 14  
Dott.ssa Marina TOSO**

**OGGETTO: INSUSSISTENZA DEBITI FUORI BILANCIO. ANNO 2018.**

In riferimento ai debiti di competenza dell'Area Servizi Ambientali risultanti nel Rendiconto dell'anno 2018, sono a dichiarare l'insussistenza alla chiusura dell'esercizio 2018 di debiti fuori bilancio.

A disposizione per eventuali chiarimenti, porgo cordiali saluti.

*La Responsabile dell'Area Servizi Ambientali  
Dott.ssa Najda TONIOLO*

Consorzio Valorizzazione Rifiuti 14  
Via Cagliero, 3/l  
10041 Carignano (TO)  
tel. + 39 011 9698601  
fax + 39 011 9698617  
servizi@covar14.it  
www.covar14.it  
p.iva 07253300011  
c.f. 80102420017

K:\Finanziario\ANNO 2018\BILANCIO 2018\RENDICONTO 2018\DICHIARAZIONI DEBITI FUORI BILANCIO 2018



**COVAR 14**  
Carignano, li 13.03.2019  
Prot. 1649



fai un salto, fanno un altro... **FAI LA DIFFERENZA**

**Alla Responsabile dell'Area  
Amministrazione Generale e Finanziaria  
del COVAR 14  
Dott.ssa Marina TOSO**

**OGGETTO: INSUSSISTENZA DEBITI FUORI BILANCIO. ANNO 2018.**

In riferimento ai debiti di competenza dell'Area Tecnica Impianti risultanti nel Rendiconto dell'anno 2018, sono a dichiarare l'insussistenza alla chiusura dell'esercizio 2018 di debiti fuori bilancio.

A disposizione per eventuali chiarimenti, porgo cordiali saluti.

*La Responsabile dell'Area Tecnica Impianti  
Arch. Silvia TONIN*

Consorzio Valorizzazione Rifiuti 14  
Via Cagliero, 3/I  
10041 Carignano (TO)  
tel. + 39 011 9698601  
fax + 39 011 9698617  
servizi@covar14.it  
www.covar14.it  
p.iva 07253300011  
c.f. 80102420017

K:\Finanziario\ANNO 2018\BILANCIO 2018\RENDICONTO 2018\DICHIARAZIONI DEBITI FUORI BILANCIO 2018



**PEGASO 03 S.r.l. UNIPERSONALE**  
*Sede legale ed operativa: Via Cagliari 3/1-3/L – 10041 CARIGNANO (TO)*  
*Tel 011-969.87.11 – Fax 011-969.07.97*  
*Capitale Sociale Euro 1.000.000,00 i.v.*  
*Registro delle Imprese n. 08872320018 – Tribunale di Torino*  
*R.E.A. n. 1006893 della C.C.I.A.A. di Torino*  
*P.IVA / C.F.: 08872320018*  
*Iscritta al n.183 dell'Albo Concessionari ex art. 53 D.Lgs. 446/97*

---

Spett.le COVAR 14

c. a. Presidente DI CRESCENZO

respon.le Area Coordinamento e Controllo FEDELE

respon.le Area Ammin. Gen. e Finanziaria TOSO

### **Oggetto: Relazione su crediti TIA al 31/12/2018**

La seguente relazione ha lo scopo di rendicontare la situazione dei crediti TIA al 31/12/2018.

L'analisi che segue è stata fatta evidenziando in dettaglio le situazioni di ogni singolo Comune suddividendo gli importi sia per anno di competenza, sia dettagliando i valori imponibile e TEFA.

A supporto di quanto suesposto si allegano dei tabulati, suddivisi come precedentemente citato, in cui vengono presi in considerazione i seguenti punti:

- Valore dei Piani finanziari approvati da Covar14;
- Valore dell'emesso, al netto degli sgravi, da parte di Pegaso03 e da Covar14 per gli anni dal 2010 al 2012;
- Valore dell'incassato al 31/12/2018.

### **Valore dei Piani finanziari approvati da Covar14**

I valori presi in esame sono quelli dei dati ufficiali dei bilanci di Covar14 per gli anni dal 2010 al 2012 relativi alla Tia da incassare di competenza COVAR.

Si rammenta a tal proposito che:

- I valori dei piani finanziari dal 2004 al 2009 sono quelli dei dati di consuntivo di bilancio di competenza a cui è stata aggiunta l'IVA e la TEFA, in quanto fino a tale periodo l'imponibile era assoggettato ad imposta sul valore aggiunto;
- Il valore dei piani finanziari del 2010 sono quelli dei dati di consuntivo di bilancio;
- Il valore dei piani finanziari dal 2011 al 2012 sono quelli dei dati di previsionale approvato.





**PEGASO 03 S.r.l. UNIPERSONALE**  
Sede legale ed operativa: Via Cagliari 3/I-3/L – 10041 CARIGNANO (TO)  
Tel 011-969.87.11 – Fax 011-969.07.97  
Capitale Sociale Euro 1.000.000,00 i.v.  
Registro delle Imprese n. 08872320018 – Tribunale di Torino  
R.E.A. n. 1006893 della C.C.I.A.A. di Torino  
P.IVA / C.F.: 08872320018  
Iscritta al n.183 dell'Albo Concessionari ex art. 53 D.Lgs. 446/97

**Valore dell'emesso, al netto degli sgravi, da parte di Pegaso03 e da Covar14 per gli anni dal 2010 al 2012.**

Di seguito vengono riportati i riepiloghi dei dati del fatturato/bollettato in relazione alla TIA, emessa per ogni singola annualità dal 2009 al 2012, vengono inoltre evidenziati i valori dell'incassato al netto dei rimborsi e dell'inesigibile.

Dai tabulati allegati si evidenzia il dato di copertura dei piani finanziari, di seguito viene riportata una tabella riepilogativa per anno e per Comune.

**ANNUALITA' 2010**

Comune	Descrizione	Piano Finanziario Consuntivo Netto da bollettare	Valore Netto Bollettato	Differenza Bollettato - Piano Finanziario	Incassato Netto	Inesigibile
102400	BEINASCO	3.347.219,77	3.661.168,95	313.949,18	3.237.634,43	53.319,67
103800	BRUINO	1.551.597,47	1.646.813,33	95.215,86	1.461.041,85	20.861,87
105100	CANDIOLO	920.081,92	955.248,27	35.166,35	885.937,25	2.936,13
105800	CARIGNANO	1.414.592,93	1.443.489,40	28.896,47	1.338.174,44	3.328,96
112700	LA LOGGIA	1.460.348,56	1.425.839,51	-34.509,05	1.292.725,75	20.140,07
115600	MONCALIERI	10.453.877,49	10.739.234,13	285.356,64	9.808.229,15	142.335,53
116400	NICHELINO	8.862.267,70	9.669.350,59	807.082,89	8.280.071,42	114.189,00
117100	ORBASSANO	3.624.734,76	3.882.422,92	257.688,16	3.504.764,13	29.723,19
119300	PIOBESI T.SE	599.941,29	631.456,13	31.514,84	543.204,82	15.490,61
119400	PIOSSASCO	2.565.548,29	2.705.811,08	140.262,79	2.444.429,89	25.216,48
121400	RIVALTA DI TORINO	3.490.878,15	3.584.968,30	94.090,15	3.361.164,64	12.509,90
128000	TROFARELLO	1.829.722,91	1.923.949,30	94.226,39	1.640.289,08	25.723,64
130900	VINOVO	1.882.590,30	1.912.864,37	30.274,07	1.783.927,90	9.647,49
131000	VIRLE PIEMONTE	148.926,48	148.614,35	-312,13	137.711,03	2.665,38
	<b>TOTALE</b>	<b>42.152.328,02</b>	<b>44.331.230,63</b>	<b>2.178.902,61</b>	<b>39.719.305,78</b>	<b>478.087,92</b>





**PEGASO 03 S.r.l. UNIPERSONALE**  
 Sede legale ed operativa: Via Cagliari 3/I-3/L - 10041 CARIGNANO (TO)  
 Tel 011-969.87.11 - Fax 011-969.07.97  
 Capitale Sociale Euro 1.000.000,00 i.v.  
 Registro delle Imprese n. 08872320018 - Tribunale di Torino  
 R.E.A. n. 1006893 della C.C.I.A.A. di Torino  
 P.IVA / C.F.: 08872320018  
 Iscritta al n.183 dell'Albo Concessionari ex art. 53 D.Lgs. 446/97

## ANNUALITA' 2011

Comune	Descrizione	Piano Finanziario Consuntivo Netto da bollettare	Valore Netto Bollettato	Differenza Bollettato - Piano Finanziario	Incassato Netto	Inesigibile
102400	BEINASCO	3.706.016,52	3.943.747,00	237.730,48	3.446.276,27	15.981,14
103800	BRUINO	1.586.607,76	1.659.085,55	72.477,79	1.470.450,98	10.571,71
105100	CANDIOLO	1.001.320,72	1.000.287,89	-1.032,83	943.395,46	403,03
105800	CARIGNANO	1.506.771,83	1.536.116,49	29.344,66	1.418.976,39	2.209,60
112700	LA LOGGIA	1.543.382,05	1.476.709,89	-66.672,16	1.328.144,62	32.009,37
115600	MONCALIERI	11.597.271,89	12.223.014,12	625.742,23	11.034.899,57	103.995,16
116400	NICHELINO	8.489.628,77	8.516.058,36	26.429,59	7.375.415,69	52.532,64
117100	ORBASSANO	3.810.389,44	4.133.243,30	322.853,86	3.707.658,01	32.559,89
119300	PIOBESI T.SE	654.664,00	671.779,82	17.115,82	590.200,33	7.863,33
119400	PIOSSASCO	2.700.842,82	2.784.171,26	83.328,44	2.508.901,20	15.105,70
121400	RIVALTA DI TORINO	3.747.949,64	3.735.056,78	-12.892,86	3.439.084,29	23.291,27
128000	TROFARELLO	1.964.568,90	2.122.995,44	158.426,54	1.819.985,02	10.723,81
130900	VINOVO	2.080.014,01	2.153.445,48	73.431,47	1.995.094,72	3.762,45
131000	VIRLE PIEMONTE	158.943,19	163.791,18	4.847,99	151.669,13	1.961,14
	<b>TOTALE</b>	<b>44.548.371,54</b>	<b>46.119.502,56</b>	<b>1.571.131,02</b>	<b>41.230.151,68</b>	<b>312.970,24</b>

## ANNUALITA' 2012

Comune	Descrizione	Piano Finanziario Consuntivo Netto da bollettare	Valore Netto Bollettato	Differenza Bollettato - Piano Finanziario	Incassato Netto	Inesigibile
102400	BEINASCO	3.613.057,24	3.784.449,63	171.392,39	3.325.105,11	27.812,82
103800	BRUINO	1.637.384,25	1.718.304,41	80.920,16	1.494.840,35	15.568,94
105100	CANDIOLO	994.211,64	997.398,79	3.187,15	925.534,07	166,55
105800	CARIGNANO	1.534.106,15	1.571.385,97	37.279,82	1.436.421,47	1.661,60
112700	LA LOGGIA	1.606.107,19	1.595.465,91	-10.641,28	1.428.677,28	4.261,12
115600	MONCALIERI	11.562.875,56	11.842.665,02	279.789,46	10.739.437,03	30.611,35
116400	NICHELINO	8.761.469,06	8.775.224,02	13.754,96	7.612.505,61	34.945,03
117100	ORBASSANO	3.953.106,48	4.180.809,74	227.703,26	3.734.374,56	18.216,49
119300	PIOBESI T.SE	688.492,04	661.655,61	-26.836,43	588.112,82	7.461,63
119400	PIOSSASCO	2.773.224,54	2.753.346,69	-19.877,85	2.482.187,35	9.654,44
121400	RIVALTA DI TORINO	3.807.626,58	3.885.302,35	77.675,77	3.570.642,62	10.979,82





**PEGASO 03 S.r.l. UNIPERSONALE**  
 Sede legale ed operativa: Via Cagliari 3/I-3/L - 10041 CARIGNANO (TO)  
 Tel 011-969.87.11 - Fax 011-969.07.97  
 Capitale Sociale Euro 1.000.000,00 i.v.  
 Registro delle Imprese n. 08872320018 - Tribunale di Torino  
 R.E.A. n. 1006893 della C.C.I.A.A. di Torino  
 P.IVA / C.F.: 08872320018  
 Iscritta al n.183 dell'Albo Concessionari ex art. 53 D.Lgs. 446/97

128000	TROFARELLO	1.964.545,84	1.998.097,48	33.551,64	1.729.804,60	5.679,44
130900	VINOVO	2.096.477,77	2.168.037,48	71.559,71	2.011.604,69	3.582,08
131000	VIRLE PIEMONTE	169.916,40	173.245,43	3.329,03	163.034,79	1.879,37
	<b>TOTALE</b>	<b>45.162.600,74</b>	<b>46.105.388,53</b>	<b>942.787,79</b>	<b>41.242.282,35</b>	<b>172.480,68</b>

**TOTALE COMPLESSIVO ANNUALITA' DAL 2010 AL 2012**

Comune	Descrizione	Piano Finanziario Consuntivo Netto da bollettare	Valore Netto Bollettato	Differenza Bollettato - Piano Finanziario	Incassato Netto	Inesigibile
102400	BEINASCO	10.666.293,53	11.389.365,58	723.072,05	10.009.015,81	97.113,63
103800	BRUINO	4.775.589,48	5.024.203,29	248.613,81	4.426.333,18	47.002,52
105100	CANDIOLO	2.915.614,28	2.952.934,95	37.320,67	2.754.866,78	3.505,71
105800	CARIGNANO	4.455.470,91	4.550.991,86	95.520,95	4.193.572,30	7.200,16
112700	LA LOGGIA	4.609.837,80	4.498.015,31	-111.822,49	4.049.547,65	56.410,56
115600	MONCALIERI	33.614.024,94	34.804.913,27	1.190.888,33	31.582.565,75	276.942,04
116400	NICHELINO	26.113.365,53	26.960.632,97	847.267,44	23.267.992,72	201.666,67
117100	ORBASSANO	11.388.230,68	12.196.475,96	808.245,28	10.946.796,70	80.499,57
119300	PIOBESI T.SE	1.943.097,33	1.964.891,56	21.794,23	1.721.517,97	30.815,57
119400	PIOSSASCO	8.039.615,65	8.243.329,03	203.713,38	7.435.518,44	49.976,62
121400	RIVALTA DI TORINO	11.046.454,37	11.205.327,43	158.873,06	10.370.891,55	46.780,99
128000	TROFARELLO	5.758.837,65	6.045.042,22	286.204,57	5.190.078,70	42.126,89
130900	VINOVO	6.059.082,08	6.234.347,33	175.265,25	5.790.627,31	16.992,02
131000	VIRLE PIEMONTE	477.786,07	485.650,96	7.864,89	452.414,95	6.505,89
	<b>TOTALE</b>	<b>131.863.300,30</b>	<b>136.556.121,72</b>	<b>4.692.821,42</b>	<b>122.191.739,81</b>	<b>963.538,84</b>

**Valore del residuo da incassare suddiviso per annualità per gli anni dal 2010 al 2012.**

Di seguito vengono riportati i riepiloghi dei dati del valore residuo da incassare, in relazione alla TIA, per ogni singola annualità dal 2010 al 2012, suddivisi tra residuo fase volontaria, residuo coattivo affidato ad Equitalia e residuo coattivo affidato a Pegaso03.







**PEGASO 03 S.r.l. UNIPERSONALE**  
 Sede legale ed operativa: Via Cagliari 3/I-3/L - 10041 CARIGNANO (TO)  
 Tel 011-969.87.11 - Fax 011-969.07.97  
 Capitale Sociale Euro 1.000.000,00 i.v.  
 Registro delle Imprese n. 08872320018 - Tribunale di Torino  
 R.E.A. n. 1006893 della C.C.I.A.A. di Torino  
 P.IVA / C.F.: 08872320018  
 Iscritta al n.183 dell'Albo Concessionari ex art. 53 D.Lgs. 446/97

## ANNUALITA' 2010

Comune	Descrizione	Residuo fase volontaria	Residuo Coattivo Equitalia	Residuo Coattivo Pegaso	Residuo totale
102400	BEINASCO	20.004,77	17.777,52	261.377,31	299.159,60
103800	BRUINO	25.525,90	14.066,57	93.232,79	132.825,26
105100	CANDIOLO	238,17	9.516,04	48.437,42	58.191,63
105800	CARIGNANO	12.940,33	3.059,00	56.564,63	72.563,96
112700	LA LOGGIA	13.808,70	1.357,69	56.009,92	71.176,31
115600	MONCALIERI	42.712,33	64.688,37	567.928,26	675.328,96
116400	NICHELINO	71.153,67	198.405,19	857.234,82	1.126.793,68
117100	ORBASSANO	69.994,67	15.280,67	181.382,29	266.657,63
119300	PIOBESI T.SE	8.413,23	8.412,28	46.692,59	63.518,10
119400	PIOSSASCO	7.832,95	-	185.872,88	193.705,83
121400	RIVALTA DI TORINO	4.835,03	23.841,38	134.158,32	162.834,73
128000	TROFARELLO	4.078,64	49.717,31	129.920,14	183.716,09
130900	VINOVO	6.128,01	3.612,61	89.093,95	98.834,57
131000	VIRLE PIEMONTE	-100,30	453,00	6.728,72	7.081,42
	<b>TOTALE</b>	<b>287.566,10</b>	<b>410.187,63</b>	<b>2.714.634,04</b>	<b>3.412.387,77</b>

## ANNUALITA' 2011

Comune	Descrizione	Residuo fase volontaria	Residuo Coattivo Equitalia	Residuo Coattivo Pegaso	Residuo totale
102400	BEINASCO	28.160,43	22.445,81	357.861,03	408.467,27
103800	BRUINO	33.000,95	11.311,41	131.068,73	175.381,09
105100	CANDIOLO	245,44	9.538,06	43.005,32	52.788,82
105800	CARIGNANO	6.475,82	3.649,00	87.923,61	98.048,43
112700	LA LOGGIA	13.529,37	753,74	83.699,86	97.982,97
115600	MONCALIERI	85.608,73	55.184,38	846.689,18	987.482,29
116400	NICHELINO	146.317,72	74.506,67	817.259,68	1.038.084,07
117100	ORBASSANO	98.333,90	6.162,21	263.094,21	367.590,32
119300	PIOBESI T.SE	7.872,50	13.268,88	49.222,54	70.363,92
119400	PIOSSASCO	3.983,31	-	231.806,87	235.790,18
121400	RIVALTA DI TORINO	21.294,05	31.153,26	203.524,52	255.971,83
128000	TROFARELLO	80.464,09	50.690,81	153.342,78	284.497,68
130900	VINOVO	14.885,82	2.575,66	127.298,45	144.759,93
131000	VIRLE PIEMONTE	132,92	-	9.037,00	9.169,92
	<b>TOTALE</b>	<b>540.305,05</b>	<b>281.239,89</b>	<b>3.404.833,78</b>	<b>4.226.378,72</b>

Pagina 5 di 8

Amministratore Delegato





**PEGASO 03 S.r.l. UNIPERSONALE**  
 Sede legale ed operativa: Via Cagliari 3/I-3/L – 10041 CARIGNANO (TO)  
 Tel 011-969.87.11 – Fax 011-969.07.97  
 Capitale Sociale Euro 1.000.000,00 i.v.  
 Registro delle Imprese n. 08872320018 – Tribunale di Torino  
 R.E.A. n. 1006893 della C.C.I.A.A. di Torino  
 P.IVA / C.F.: 08872320018  
 Iscritta al n.183 dell'Albo Concessionari ex art. 53 D.Lgs. 446/97

## ANNUALITA' 2012

Comune	Descrizione	Residuo fase volontaria	Residuo Coattivo Equitalia	Residuo Coattivo Pegaso	Residuo totale
102400	BEINASCO	93.864,40	19.629,72	288.315,11	401.809,23
103800	BRUINO	36.752,20	11.156,00	138.566,85	186.475,05
105100	CANDIOLO	1.113,39	9.670,14	56.106,21	66.889,74
105800	CARIGNANO	15.600,93	-	99.946,08	115.547,01
112700	LA LOGGIA	35.917,07	353,26	103.243,83	139.514,16
115600	MONCALIERI	159.259,08	15.522,27	833.500,36	1.008.281,71
116400	NICHELINO	218.269,00	40.919,73	828.884,13	1.088.072,86
117100	ORBASSANO	80.317,62	75.584,00	257.595,40	413.497,02
119300	PIOBESI T.SE	11.919,92	1.877,00	49.460,12	63.257,04
119400	PIOSSASCO	18.334,05	772,72	220.277,18	239.383,95
121400	RIVALTA DI TORINO	29.041,43	23.307,40	245.942,56	298.291,39
128000	TROFARELLO	90.798,82	29.360,16	136.900,34	257.059,32
130900	VINOVO	20.048,67	1.541,41	126.904,83	148.494,91
131000	VIRLE PIEMONTE	465,40	-	6.317,01	6.782,41
	<b>TOTALE</b>	<b>811.701,98</b>	<b>229.693,81</b>	<b>3.391.960,01</b>	<b>4.433.355,80</b>

## TOTALE COMPLESSIVO ANNUALITA' DAL 2010 AL 2012

La tabella che segue riporta la somma delle colonne delle tabelle precedenti. E' stata aggiunta una colonna che evidenzia gli importi di incasso dell'anno 2018 riferito ad annualità pregresse, dal 2004 al 2009, per effettuare un reale confronto con quanto contabilizzato da Covar14.

Comune	Descrizione	Residuo fase volontaria	Residuo Coattivo Equitalia	Residuo Coattivo Pegaso	Residuo totale parziale	Incasso altre annualità	Residuo da incassare
102400	BEINASCO	142.029,60	59.853,05	907.553,45	1.109.436,10	44.331,50	1.065.104,60
103800	BRUINO	95.279,05	36.533,98	362.868,37	494.681,40	8.344,26	486.337,14
105100	CANDIOLO	1.597,00	28.724,24	147.548,95	177.870,19	3.798,22	174.071,97
105800	CARIGNANO	35.017,08	6.708,00	244.434,32	286.159,40	13.310,72	272.848,68
112700	LA LOGGIA	63.255,14	2.464,69	242.953,61	308.673,44	10.111,42	298.562,02
115600	MONCALIERI	287.580,14	135.395,02	2.248.117,80	2.671.092,96	55.571,04	2.615.521,92

Pagina 6 di 8

Amministratore Delegato







**PEGASO 03 S.r.l. UNIPERSONALE**  
 Sede legale ed operativa: Via Cagliari 3/1-3/L - 10041 CARIGNANO (TO)  
 Tel 011-969.87.11 - Fax 011-969.07.97  
 Capitale Sociale Euro 1.000.000,00 i.v.  
 Registro delle Imprese n. 08872320018 - Tribunale di Torino  
 R.E.A. n. 1006893 della C.C.I.A.A. di Torino  
 P.IVA / C.F.: 08872320018  
 Iscritta al n.183 dell'Albo Concessionari ex art. 53 D.Lgs. 446/97

116400	NICHELINO	435.740,39	313.831,59	2.503.378,63	3.252.950,61	116.049,28	3.136.901,33
117100	ORBASSANO	248.646,19	97.026,88	702.071,90	1.047.744,97	36.733,71	1.011.011,26
119300	PIOBESI T.SE	28.205,65	23.558,16	145.375,25	197.139,06	9.851,99	187.287,07
119400	PIOSSASCO	30.150,31	772,72	637.956,93	668.879,96	29.453,29	639.426,67
121400	RIVALTA DI TORINO	55.170,51	78.302,04	583.625,40	717.097,95	29.115,61	687.982,34
128000	TROFARELLO	175.341,55	129.768,28	420.163,26	725.273,09	10.692,11	714.580,98
130900	VINOVO	41.062,50	7.729,68	343.297,23	392.089,41	15.645,51	376.443,90
131000	VIRLE PIEMONTE	498,02	453,00	22.082,73	23.033,75	309,78	22.723,97
	<b>TOTALE</b>	<b>1.639.573,13</b>	<b>921.121,33</b>	<b>9.511.427,83</b>	<b>12.072.122,29</b>	<b>383.318,44</b>	<b>11.688.803,85</b>

### Situazione coattivo Equitalia.

Di seguito vengono riportati i riepiloghi dei dati del valore residuo da incassare, in relazione alla TIA, nel valore complessivo per gli anni dal 2004 al 2009 e per ogni singola annualità dal 2010 al 2012, relativamente al carico affidato ad Equitalia.

### RESIDUO DA INCASSARE EQUITALIA PER ANNUALITA'

COMUNE	ANNUALITA' 2004-2009	ANNUALITA' 2010	ANNUALITA' 2011	ANNUALITA' 2012	TOTALE RESIDUO
BEINASCO	954.511,15	17.777,52	22.445,81	19.629,72	1.014.364,20
BRUINO	214.393,90	14.066,57	11.311,41	11.156,00	250.927,88
CANDIOLO	160.596,70	9.516,04	9.538,06	9.670,14	189.320,94
CARIGNANO	288.458,06	3.059,00	3.649,00	-	295.166,06
LA LOGGIA	285.211,36	1.357,69	753,74	353,26	287.676,05
MONCALIERI	1.792.222,07	64.688,37	55.184,38	15.522,27	1.927.617,09
NICHELINO	2.426.460,55	198.405,19	74.506,67	40.919,73	2.740.292,14
ORBASSANO	807.611,28	15.280,67	6.162,21	75.584,00	904.638,16
PIOBESI TORINESE	218.800,83	8.412,28	13.268,88	1.877,00	242.358,99
PIOSSASCO	563.965,89	-	-	772,72	564.738,61
RIVALTA DI TORINO	587.707,06	23.841,38	31.153,26	23.307,40	666.009,10
TROFARELLO	961.565,19	49.717,31	50.690,81	29.360,16	1.091.333,47
VINOVO	381.721,67	3.612,61	2.575,66	1.541,41	389.451,35
VIRLE PIEMONTE	50.526,53	453,00	-	-	50.979,53
<b>TOTALE</b>	<b>9.693.752,24</b>	<b>410.187,63</b>	<b>281.239,89</b>	<b>229.693,81</b>	<b>10.614.873,57</b>





**PEGASO 03 S.r.l. UNIPERSONALE**  
Sede legale ed operativa: Via Cagliari 3/I-3/L - 10041 CARIGNANO (TO)  
Tel 011-969.87.11 - Fax 011-969.07.97  
Capitale Sociale Euro 1.000.000,00 i.v.  
Registro delle Imprese n. 08872320018 - Tribunale di Torino  
R.E.A. n. 1006893 della C.C.I.A.A. di Torino  
P.IVA / C.F.: 08872320018  
Iscritta al n.183 dell'Albo Concessionari ex art. 53 D.Lgs. 446/97

## DETTAGLIO INCASSATO 2018 EQUITALIA SUDDIVISO PER VOCI

COMUNE	RISCOSSO IMPONIBILE+TEFA	RISCOSSO MORA	RISCOSSO EQUITALIA SANZIONI E ALTRO	TOTALE INCASSATO EQUITALIA
BEINASCO	24.351,55	1.543,44	4.833,86	30.728,85
BRUINO	3.930,89	308,60	1.768,26	6.007,75
CANDIOLO	2.804,11	193,42	753,88	3.751,41
CARIGNANO	9.185,31	533,73	1.271,81	10.990,85
LA LOGGIA	6.864,47	582,40	1.371,87	8.818,74
MONCALIERI	29.488,38	2.238,38	6.847,35	38.574,11
NICHELINO	84.126,90	4.524,42	16.223,76	104.875,08
ORBASSANO	25.601,30	2.266,05	5.154,63	33.021,98
PIOBESI TORINESE	8.506,74	472,09	768,43	9.747,26
PIOSSASCO	11.942,82	1.172,92	3.146,51	16.262,25
RIVALTA DI TORINO	21.364,40	1.223,36	3.939,04	26.526,80
TROFARELO	6.724,75	862,30	1.927,22	9.514,27
VINOVO	10.363,80	882,58	1.668,18	12.914,56
VIRLE PIEMONTE	154,09	7,29	5,71	167,09
TOTALE	245.409,51	16.810,98	49.680,51	311.901,00

Restiamo a Vostra disposizione per eventuali dettagli Vi fossero necessari.

Cordiali saluti.

L'AMMINISTRATORE DELEGATO

Luigi BANCHIO





**PEGASO 03 S.r.l. UNIPERSONALE**  
*Sede legale ed operativa: Via Cagliero 3/I-3/L – 10041 CARIGNANO (TO)*  
*Tel 011-969.87.11 – Fax 011-969.07.97*  
*Capitale Sociale Euro 1.000.000,00 i.v.*  
*Registro delle Imprese n. 08872320018 – Tribunale di Torino*  
*R.E.A. n. 1006893 della C.C.I.A.A. di Torino*  
*P.IVA / C.F.: 08872320018*  
*Iscritta al n.183 dell'Albo Concessionari ex art. 53 D.Lgs. 446/97*

Spett.le

COVAR 14

Via Cagliero n. 3/I, 3/L

10041 CARIGNANO TO

c. a. respon.le Area Ammin. Gen. e Finanziaria TOSO

**Oggetto: Risposta a Vs protocolli 4682 e 4683 del 16/07/2018 – Richiesta aggiornamento rendicontazione rinuncia all'imposizione e Richiesta certificazione stralci crediti TIA**

In riferimento alle Vostre richieste allegato a questo documento si inviano i file relativi alla rinuncia all'imposizione relative alla TIA di competenza degli anni 2009 – 2010 – 2011 suddivisi per Comune e con allegato elenco nominativi con importi e motivazione.

Stiamo terminando di predisporre i dati relativi all'anno 2012 che vi invieremo appena disponibili.

In attesa di cortese riscontro, l'occasione è gradita per porgere cordiali saluti.

L'AMMINISTRATORE DELEGATO

Luigi BANCHIO

Pagina 1 di 1

Amministratore Delegato



## RINUNCIA ALL'IMPOSIZIONE ANNO 2009

UTENZE DOMESTICHE E NON DOMESTICHE

COMUNE	IMPONIBILE	TEFA
BEINASCO	€ 53.443,71	€ 2.696,88
BRUINO	€ 19.920,78	€ 1.031,16
CANDIOLO	€ 945,47	€ 60,14
CARIGNANO	€ 4.290,24	€ 241,36
LA LOGGIA	€ 12.819,03	€ 691,54
MONCALIERI	€ 151.150,24	€ 7.733,88
NICHELINO	€ 182.695,94	€ 8.610,87
ORBASSANO	€ 26.494,91	€ 1.369,56
PIOBESI TORINESE	€ 9.443,34	€ 487,61
PIOSSASCO	€ 19.748,77	€ 1.013,20
RIVALTA DI TORINO	€ 15.117,14	€ 793,05
TROFARELLO	€ 10.772,87	€ 550,79
VINOVO	€ 14.281,02	€ 728,07
VIRLE PIEMONTE	€ 907,29	€ 45,25
<b>Totale complessivo</b>	<b>€ 522.030,75</b>	<b>€ 26.053,36</b>

## RINUNCIA ALL'IMPOSIZIONE ANNO 2010

UTENZE DOMESTICHE E NON DOMESTICHE

COMUNE	IMPONIBILE	TEFA
BEINASCO	€ 41.883,10	€ 2.094,68
BRUINO	€ 13.703,12	€ 684,74
CANDIOLO	€ 2.796,32	€ 139,81
CARIGNANO	€ 3.170,43	€ 158,53
LA LOGGIA	€ 1.898,62	€ 94,95
MONCALIERI	€ 134.167,50	€ 6.708,16
NICHELINO	€ 93.769,10	€ 4.689,09
ORBASSANO	€ 25.616,09	€ 1.280,85
PIOBESI TORINESE	€ 7.828,59	€ 391,44
PIOSSASCO	€ 23.999,63	€ 1.200,07
RIVALTA DI TORINO	€ 11.556,89	€ 578,29
TROFARELLO	€ 7.028,47	€ 351,95
VINOVO	€ 9.093,55	€ 455,10
VIRLE PIEMONTE	€ 2.538,46	€ 126,92
<b>Totale complessivo</b>	<b>€ 379.049,87</b>	<b>€ 18.954,58</b>

## RINUNCIA ALL'IMPOSIZIONE ANNO 2011

UTENZE DOMESTICHE E NON DOMESTICHE

COMUNE	IMPONIBILE	TEFA
BEINASCO	€ 3.830,98	€ 191,57
BRUINO	€ 6.474,85	€ 323,69
CANDIOLO	€ 383,84	€ 19,19
CARIGNANO	€ 2.051,13	€ 102,51
LA LOGGIA	€ 27.806,84	€ 1.390,34
MONCALIERI	€ 96.727,78	€ 4.836,33
NICHELINO	€ 40.648,79	€ 2.033,44
ORBASSANO	€ 25.435,35	€ 1.271,81
PIOBESI TORINESE	€ 653,39	€ 32,68
PIOSSASCO	€ 14.361,88	€ 718,13
RIVALTA DI TORINO	€ 21.658,58	€ 1.082,92
TROFARELLO	€ 9.303,69	€ 465,14
VINOVO	€ 3.426,46	€ 171,36
VIRLE PIEMONTE	€ 1.867,76	€ 93,38
<b>Totale complessivo</b>	<b>€ 254.631,32</b>	<b>€ 12.732,49</b>



**PEGASO 03 S.r.l. Unipersonale**  
*Sede legale ed operativa: Via Cagliari 3/I-3/L – 10041 CARIGNANO (TO)*  
*Tel 011-969.87.11 – Fax 011-969.07.97*  
*Capitale Sociale Euro 1.000.000,00 i.v.*  
*Registro delle Imprese n. 08872320018 – Tribunale di Torino*  
*R.E.A. n. 1006893 della C.C.I.A.A. di Torino*  
*P.IVA / C.F.: 08872320018*  
*Iscritta al n.183 dell'Albo Concessionari ex art. 53 D.Lgs. 446/97*

Prot. n.  
Carignano, lì  
Operatore GCRBP

Spettabile CO.VA.R. 14  
c.a. Presidente De Crescenzo Leonardo  
c.a. Responsabile Area Amm. Gen. E Finanziaria Toso  
Marina

**Oggetto: richiesta quantificazione crediti Agenzia delle Entrate S.p.A. da eliminare al 31/12/2018. Vostro prot. 165 del 10/01/2019.**

In riferimento al vostro Prot. 165 del 10/01/2019 Vi informiamo che abbiamo inviato all'Agenzia delle Entrate-Riscossione una comunicazione con prot. 300 in data 10/01/2019 che Vi allegiamo per opportuna conoscenza.

Ad oggi non ci è possibile quantificare tali crediti in quanto non abbiamo ricevuto alcun riscontro dall' Agenzia delle Entrate-Riscossione stessa.

Cordiali saluti

IL DIRETTORE GENERALE  
Carlo ALBORNO

Visto A.D.  
Luigi BANCHIO

Pagina 1 di 1

Area Gestione Crediti  
area.gestionecrediti@pegaso03.it





**PEGASO 03 S.r.l. Unipersonale**  
*Sede legale ed operativa: Via Cagliari 3/I-3/L - 10041 CARIGNANO (TO)*  
*Tel 011-969.87.11 - Fax 011-969.07.97*  
*Capitale Sociale Euro 1.000.000,00 i.v.*  
*Registro delle Imprese n. 08872320018 - Tribunale di Torino*  
*R.E.A. n. 1006893 della C.C.I.A.A. di Torino*  
*P.IVA / C.F.: 08872320018*  
*Iscritta al n.183 dell'Albo Concessionari ex art. 53 D.Lgs. 446/97*

Prot. n. ° \_\_\_\_\_

Carignano, lì  
Operatore GCRBP

Spett.le Agenzia delle Entrate-Riscossione  
PVA.sospensioni.discarichi@pec.agenziariscossione.gov.it

**Oggetto: Richiesta quantificazione crediti Agenzia delle Entrate S.p.A. da eliminare al 31/12/2018.**

Alla luce della Legge n.136/2018 di conversione del D.L. n.119/2018 contenente "Disposizioni urgenti in materia fiscale e finanziaria", G.U. 18-12-2018, n.293, la presente per richiedere la quantificazione dei crediti affidati alla riscossione dell'Agenzia delle Entrate S.p.A. da eliminare al 31/12/2018, con elenco dettagliato dei creditori dei ruoli relativi a COVAR 14 - E1739400.

Rimaniamo a disposizione per ulteriori informazioni e cogliamo l'occasione per porgere cordiali saluti.

Cordiali saluti

IL DIRETTORE GENERALE  
Carlo ALBORNO

Visto A.D.

Luigi BANCHIO

Pagina 1 di 1

Area Gestione Crediti  
area.gestionecrediti@pcgaso03.it





CO.VA.R.14

ANNO 2018

TOTALE COVAR 14

abitanti: 259.777

	Gennaio	Febbraio	Marzo	Aprile	Maggio	Giugno	Luglio	Agosto	Settembre	Ottobre	Novembre	Dicembre	Totale kg	Kg procapite/anno
<b>a - RIFIUTI INDIFFERENZIATI %</b>	<b>39,37%</b>	<b>37,47%</b>	<b>37,58%</b>	<b>35,43%</b>	<b>34,51%</b>	<b>34,62%</b>	<b>34,04%</b>	<b>34,33%</b>	<b>35,43%</b>	<b>36,39%</b>	<b>37,05%</b>	<b>40,04%</b>	<b>36,26%</b>	
rifiuti urbani a smaltimento	0	0	0	0	0	0	0	0	0	0	0	0	0	0
rifiuti urbani ad incenerimento	3.605.580	3.085.480	3.575.920	3.494.110	3.785.570	3.598.790	3.456.770	3.028.660	3.218.580	3.728.950	3.577.460	3.405.730	41.561.600	160
spazzamento a smaltimento	0	0	0	0	0	0	0	0	0	0	0	0	0	0
ingombranti non recuperabili	0	0	0	0	0	0	0	0	0	0	0	0	0	0
<b>TOTALE RIFIUTI INDIFFERENZIATI</b>	<b>3.605.580</b>	<b>3.085.480</b>	<b>3.575.920</b>	<b>3.494.110</b>	<b>3.785.570</b>	<b>3.598.790</b>	<b>3.456.770</b>	<b>3.028.660</b>	<b>3.218.580</b>	<b>3.728.950</b>	<b>3.577.460</b>	<b>3.405.730</b>	<b>41.561.600</b>	
Kg procapite/anno	14	12	14	13	15	14	13	12	12	14	14	13	<b>160</b>	
<b>b - RACCOLTA DIFFERENZIATA %</b>	<b>60,63%</b>	<b>62,53%</b>	<b>62,42%</b>	<b>64,57%</b>	<b>65,49%</b>	<b>65,38%</b>	<b>65,96%</b>	<b>65,67%</b>	<b>64,57%</b>	<b>63,61%</b>	<b>62,95%</b>	<b>59,96%</b>	<b>64,83%</b>	
carta	867.520	706.640	804.780	800.880	876.860	825.970	812.960	650.320	791.340	860.980	819.580	810.920	9.628.750	37
cartone	379.140	366.640	422.328	361.250	458.930	412.066	409.560	274.760	360.000	458.160	445.420	366.360	4.714.614	18
plastica e lattine	620.220	539.740	612.520	624.480	678.260	638.980	629.720	519.960	564.300	654.900	654.360	547.860	7.285.300	28
vetro	704.320	565.480	608.400	635.220	745.360	631.420	713.060	659.740	606.740	708.660	592.900	590.940	7.762.240	30
organico	1.649.680	1.429.750	1.521.390	1.421.230	1.556.310	1.475.430	1.511.120	1.361.530	1.345.810	1.540.150	1.512.790	1.472.270	17.797.460	69
ingombranti recuperabili	185.340	223.460	206.720	229.600	259.340	235.580	238.860	230.980	213.300	244.080	254.940	184.400	2.706.600	10
RAEE (rifiuti elettrici - elettronici)	73.560	91.335	56.747	67.929	98.198	74.949	94.200	95.948	89.874	96.916	86.310	65.424	991.390	4
abiti	43.610	37.719	37.063	63.088	74.179	55.824	56.934	59.239	43.896	67.048	45.390	28.103	612.093	2
metallo	24.600	22.940	32.220	24.440	42.060	24.880	49.290	42.410	35.980	37.500	41.430	13.530	391.280	2
legno	331.360	325.250	363.710	357.220	440.360	395.740	493.850	374.980	393.420	452.320	416.060	307.990	4.652.260	18
verde	218.590	315.380	488.420	1.078.670	1.345.760	1.407.040	1.202.610	1.066.660	1.033.690	909.710	659.790	384.410	10.110.730	39
altro	455.194	523.626	784.119	704.162	608.520	618.325	486.992	456.909	387.840	486.785	550.043	328.529	6.391.044	25
<b>TOTALE RD</b>	<b>5.553.134</b>	<b>5.147.960</b>	<b>5.938.417</b>	<b>6.368.169</b>	<b>7.184.137</b>	<b>6.796.204</b>	<b>6.699.156</b>	<b>5.793.436</b>	<b>5.866.190</b>	<b>6.517.209</b>	<b>6.079.013</b>	<b>5.100.736</b>	<b>73.043.761</b>	
Kg procapite/anno	21	20	23	25	28	26	26	22	23	25	23	20	<b>281</b>	
<b>c - TOTALE RIFIUTI (a + b)</b>	<b>9.158.714</b>	<b>8.233.440</b>	<b>9.514.337</b>	<b>9.862.279</b>	<b>10.969.707</b>	<b>10.394.994</b>	<b>10.155.926</b>	<b>8.822.096</b>	<b>9.084.770</b>	<b>10.246.159</b>	<b>9.656.473</b>	<b>8.506.466</b>	<b>114.605.361</b>	
Kg procapite/anno	35	32	37	38	42	40	39	34	35	39	37	33	<b>441</b>	
<b>ASSIMILATI TOTALI ANNO</b>													<b>1694539</b>	
<b>COMPOSTAGGIO DOMESTICO TOTALE ANNO</b>													<b>1885680</b>	

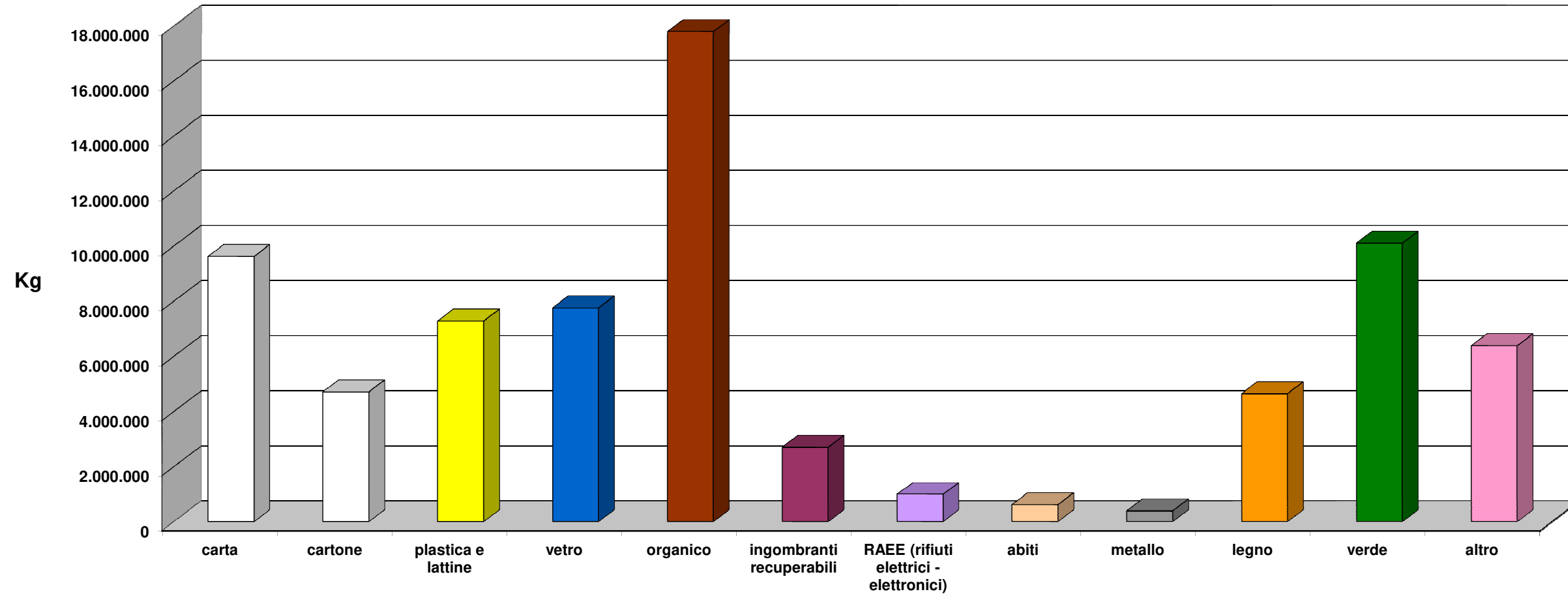
Calcolo della percentuale di raccolta differenziata dei rifiuti urbani, ai sensi del D.M. 26 maggio 2016, con il metodo normalizzato approvato dalla D.G.R. Piemonte 3 novembre 2017, n. 15-5870

OBIETTIVI PREVISTI DALLA NORMATIVA		Esito
<b>A - Produzione rifiuti non superiore a 455 kg/abitante/anno</b>		<b>POSITIVO</b>
<b>B - Produzione rifiuti indifferenziati non superiore a 159 kg/abitante/anno</b>		<b>NEGATIVO</b>
<b>C - Raccolta differenziata almeno al 65%</b>		<b>NEGATIVO</b>

OBIETTIVI PREVISTI DALLA NORMATIVA	A	B	C
BEINASCO	429	159	64,50%
BRUINO	496	127	75,21%
CANDIOLO	489	137	72,77%
CARIGNANO	444	127	71,31%
CASTAGNOLE PIEMONTE	361	101	74,64%
LA LOGGIA	473	159	67,68%
LOMBRIASCO	340	120	64,72%
MONCALIERI	436	170	62,19%
NICHELINO	432	187	57,70%
ORBASSANO	480	189	61,71%
OSASIO	323	101	68,73%
PANCALIERI	408	135	70,15%
PIOBESI TORINESE	441	136	71,60%
PIOSSASCO	373	122	68,34%
RIVALTA DI TORINO	477	158	67,81%
TROFARELLO	478	140	71,32%
VILLASTELLONE	497	139	72,92%
VINOVO	407	139	66,88%
VIRLE PIEMONTE	331	112	70,26%
<b>CO.VA.R. 14</b>	<b>441</b>	<b>160</b>	<b>64,83%</b>

legenda
POSITIVO
PROSSIMO
NEGATIVO

### Composizione Raccolta Differenziata



---

**% materiale  
su  
totale RD**


--

13,18%
6,45%
9,97%
10,63%
24,37%
3,71%
1,36%
0,84%
0,54%
6,37%
13,84%
8,75%

--


---



Prot. n. 1817

Carignano, li 20.03.2019

Al **CO.VA.R.14**

c.a. Presidente Leonardo Di Crescenzo

**OGGETTO: Relazione consuntiva delle attività Area Tecnica Impianti**

**Progettazione, Bonifiche e Post conduzioni. Anno 2018. Trasmissione.**

Con la presente relazione, s'intende fornire un sintetico quadro delle principali attività svolte.

**DISCARICHE CONSORTILI**

Le principali attività riguardano la gestione della post-conduzione delle discariche di Beinasco, Vinovo, La Loggia, ed Orbassano regione Garosso-Gonzole, attraverso il controllo sulle attività affidate in global service e in monitoraggio ambientale come richiesto dagli Enti ed organismi di controllo.

Vengono gestiti i seguenti contratti:

- **servizio di global service:** gestione del percolato, del biogas, della manutenzione del verde, della sorveglianza e della manutenzione ordinaria e straordinaria, per la post conduzione degli impianti ed il mantenimento in efficienza e funzionalità delle strutture
- **servizio di campionamento ed analisi delle acque di falda e superficiali, percolati e biogas** secondo le prescrizioni degli Enti di controllo.
- **servizio di assistenza tecnica alla stesura di relazioni periodiche** su tutte le attività di monitoraggio, di verifica emergenze e interventi straordinari.

A seguito della rilevazione di un fenomeno di contaminazione delle acque sotterranee presso l'area occupata dalla **discarica di Beinasco**, la Provincia di Torino nel 1999 ha chiesto l'attuazione di interventi di messa in sicurezza che si sono conclusi nel 2007.

A causa della persistente contaminazione delle acque di falda, nel 2010 è stata attivata la procedura di bonifica, redatto il "*Documento di analisi di rischio*" specifico, La "*Conferenza dei Servizi*" e la Provincia ha richiesto un Progetto operativo di Bonifica; si rimane in attesa della approvazione del Progetto e relative prescrizioni.

A seguito della rilevazione di un fenomeno di contaminazione delle acque sotterranee presso l'area occupata dalla **discarica di La Loggia**, nel marzo del 2003, con un'ordinanza emessa ai sensi dell'art.8 del D.M. 471/99, il Sindaco disponeva che il consorzio provvedesse alla bonifica e al ripristino ambientale.

La procedura di bonifica, conclusa nel 2009 e, con l'approvazione dell'analisi di rischio sito specifica, ha stabilito che il sito non è contaminato; tuttavia sono stati effettuati interventi per migliorare l'efficienza del sistema di copertura della discarica: gli interventi sono ultimati e collaudati.

La Provincia di Torino ha rilasciato il 04.07.2013 l'Autorizzazione n. 148-28449/2013, ex art.12 del D.lgs. 387/03 e s.m.i., per la "Costruzione ed esercizio di impianto solare fotovoltaico al suolo da ubicarsi sulla discarica esaurita Località La Motta - Comune di Vinovo per la produzione attesa di energia elettrica di circa 1200 MWh/a".

L'autorizzazione è rinnovata annualmente, in attesa di riavvio della procedura di affidamento del diritto di superficie per la realizzazione dell'impianto.

#### Discarica di BEINASCO

- adeguamento sistema di regimazione acque meteoriche con revisione dei pozzi perdenti e realizzazione di nuovi pozzi
- revisione degli impianti elettrici, adeguamento e certificazione
- procedura di esproprio per acquisizione terreni e realizzazione della nuova strada perimetrale sul lato est e della relativa recinzione
- revisione recinzione lato sud
- realizzazione interventi di manutenzioni straordinarie sul magazzino e box uffici, progetto di demolizione e nuova costruzione
- risoluzione problematiche gestione scarico acque superficiali con proprietà confinanti
- progetto di allestimento area piazzale per la gestione del magazzino cassonetti a servizio della distribuzione sul territorio.

#### Discarica di LA LOGGIA

- adeguamenti impiantistici in relazione al sistema di estrazione del percolato
- realizzazione di n. 4 nuovi pozzi di estrazione biogas e allacciamento al sistema di soffiante e biofiltrazione, integrazione al sistema attuale e messa a regime
- verifica funzionalità del sistema di biofiltrazione.

#### Discarica di VINOVO

- verifiche strutturali ed adeguamenti per piazzale, tettoia esistente.
- revisione degli impianti elettrici, adeguamenti e certificazione
- manutenzione straordinaria ufficio e pertinenze, progetto demolizione e nuova costruzione

#### Discarica di ORBASSANO – regione Garosso Gonzole

- attività di controllo e verifica in relazione agli interventi previsti di sfalcio della superficie, manutenzione della recinzione, monitoraggi ambientali, contenuti negli appalti di global-service ed analisi delle acque di falda

Discarica di ORBASSANO – località Tetti Francesi

- attività di controllo e verifica della ditta SMC srl, che è la proprietaria e gestore della discarica in post-conduzione, in relazione alla gestione ordinaria e agli documenti previsti dal Procedimento di Bonifica avviato dal Comune di Orbassano.
- Il piano di Caratterizzazione, il Documento di Analisi del Rischio Specifico, prodotti da parte della ditta, sono stati approvati; il Piano Operativo di Bonifica è in corso di revisione ed approvazione.

**CENTRI DI RACCOLTA RIFIUTI DIFFERENZIATI**

L'obiettivo comune per tutti gli ecocentri è di ottenere le autorizzazioni necessarie per l'esercizio ovvero l'agibilità delle aree oltre naturalmente il mantenimento in efficienza delle strutture.

Per ogni Centro di Raccolta sono stati realizzati interventi di manutenzione straordinaria necessari alla messa in opera del progetto "informatizzazione" tramite allestimento di barriere di accesso, modifiche viabilità e adeguamenti impiantistici per il controllo dello scarico dei rifiuti da parte delle utenze consortili.

Su tutti i centri di raccolta sono in corso la verifica certificazioni impiantistiche, adeguamento della segnaletica e dei presidi inerenti alla sicurezza; laddove sono presenti tettoie per ricovero contenitori rifiuti è in corso la verifica delle certificazioni strutturali.

Su tutti i centri di raccolta laddove sono presenti vasche di prima pioggia si provvede a servizio di manutenzione annuale.

CDR di Beinasco

Progettazione e posa dei fermi scarrabili, progettazione e realizzazione opere per informatizzazione, manutenzione straordinaria cancello d'ingresso, mantenimento in efficienza transenne in quota, interventi di adeguamento dell'impianto elettrico.

CDR di Bruino

Interventi di adeguamento dell'impianto elettrico.

CDR di Candiolo

Verifica adeguamenti degli scarichi fognari, progettazione e posa vasca per trattamento acque di prima pioggia, progettazione e posa dei fermi scarrabili, progettazione e realizzazione opere per informatizzazione, verifica ed adeguamento impianti elettrici, interventi su tettoia RAEE e vasca di contenimento.

CDR di Carignano

Progettazione e posa dei fermi scarrabili, progettazione e realizzazione opere per informatizzazione, mantenimento in efficienza transenne in quota, interventi di manutenzione straordinaria della siepe perimetrale, verifica ed adeguamento impianti elettrici.

CDR di Castagnole Piemonte

Progettazione di ampliamento superficie asfaltata, progettazione per miglioramento in efficienza transenne in quota, verifica ed adeguamento tettoia RAEE.

CDR di La Loggia

Avvio progettazione nuovo Ecocentro presso Comune di La Loggia e richiesta finanziamenti bando Centro di Coordinamento RAEE.

CDR di Moncalieri

Intervento di posa dei fermi scarrabili, progettazione e realizzazione opere per informatizzazione, interventi di manutenzione straordinaria per la regimazione delle acque meteoriche con realizzazione di una ulteriore vasca di prima pioggia, mantenimento in efficienza transenne in quota, verifica ed adeguamento impianti elettrici, realizzazione intervento di innalzamento dell'area in quota per migliorare le operazioni di conferimento dei rifiuti, previsione di recinzione lato nord.

CDR di Nichelino

Progettazione e realizzazione opere per informatizzazione, ripristino siepe perimetrale, manutenzione sicurezza e certificazione linea vita lavori in quota e manutenzione fotovoltaico.

CDR di Orbassano

Progettazione e posa dei fermi scarrabili, manutenzione straordinaria della recinzione e del cancello d'ingresso, verifica ed adeguamento impianti elettrici.

CDR di Pancalieri

Verifica ed adeguamento impianti elettrici, interventi riparativi su recinzione e scarico acque meteoriche.

CDR di Piobesi

Progettazione e posa dei fermi scarrabili, ripristini pavimentazione aree in quota e adeguamento rampe e piazzale.

CDR di Piossasco

Progettazione e realizzazione opere per informatizzazione, verifica e adeguamenti impianti elettrici, rinforzo strutturale delle tettoie sopra scarrabili, mantenimento in efficienza transenne in quota, progetto per sostituzione recinzione lato ovest.

CDR di Rivalta di Torino

Progettazione e realizzazione opere per informatizzazione, verifica e adeguamenti impianti elettrici, rinforzo strutturale delle tettoie sopra scarrabili, ripristino tettoia e muretto oggetto di sinistro, mantenimento in efficienza transenne in quota, segnaletica e presidi inerenti alla sicurezza.

CDR di Trofarello

Allestimento impianto videosorveglianza, adeguamento scalette per i conferimenti degli utenti, verifica e adeguamenti impianti elettrici, interventi riparazione recinzione.



CDR di Villastellone

Allacciamento fornitura acqua potabile, verifica e adeguamenti impianti elettrici, fornitura e posa fermi scarrabili, adeguamento scalette per i conferimenti degli utenti, interventi su recinzione perimetrale.

CDR di Vinovo

Progettazione e realizzazione opere per informatizzazione, verifica e adeguamenti impianti elettrici, interventi riparazione recinzione.

CDR di Virle Piemonte


Verifica e adeguamenti impianti elettrici, interventi di manutenzione straordinaria della siepe perimetrale.

**BONIFICA DI SITI CONTAMINATI**

- Si è in attesa di ottenere l'attestazione dell'avvenuta bonifica a seguito del monitoraggio post-operam del sito bonificato "Az. F.lli Baudino – Via Vernea/Tetti Rolle" in Nichelino.
- Per il sito contaminato denominato "Proprietà Morello" in Nichelino, a seguito degli incarichi per la progettazione degli interventi di bonifica, si attende l'approvazione della Progetto operativo di bonifica e valutare la procedura per la richiesta di finanziamenti per gli interventi previsti.
- Assistenza installazione piezometri biogas in area Carpice a Moncalieri
- Intervento di caratterizzazione e di rimozione rifiuti presso parco Chisola, Comune di Vinovo
- Intervento di caratterizzazione e di rimozione rifiuti presso Comune di Beinasco, sito inquinato "Proprietà Salerno" codice anagrafe regionale siti da bonificare: 2656

**Il Responsabile Area Tecnica Impianti**

*Arch. Silvia TONIN*





**COVAR14**  
Carignano, li 29-03-2019  
Prot. 2033-2019



fai un salto, fanne un altro... FAI LA DIFFERENZA

**Al Revisore Unico dei Conti**

**Dott. Davide BARBERIS**

**OGGETTO: ASSENZA SPESE DI RAPPRESENTANZA. ANNO 2018.**

La presente per dichiarare che non sono state sostenute spese di rappresentanza nell'anno 2018.

A disposizione per eventuali chiarimenti, porgo cordiali saluti.

*La Responsabile Area Amministrazione Gen. e Finanziaria*  
*Dott.ssa Tosi Marina*

**COVAR 14**  
CITTÀ METROPOLITANA DI TORINO



**Rendiconto di gestione 2018**

## CONTO DEL BILANCIO 2018 - GESTIONE DELLE ENTRATE

TITOLO TIPOLOGIA	DENOMINAZIONE	RESIDUI ATTIVI AL 1/1/2018 (RS)		RISCOSSIONI IN C/RESIDUI (RR)		RIACCERTAMENTI RESIDUI (R) (3)		MAGGIORI O MINORI ENTRATE DI COMPETENZA =A-CP (5)	RESIDUI ATTIVI DA ESERCIZI PRECEDENTI (EP=RS-RR+R)	
		PREVISIONI DEFINITIVE DI COMPETENZA (CP)		RISCOSSIONI IN C/COMPETENZA (RC)		ACCERTAMENTI (A) (4)			RESIDUI ATTIVI DA ESERCIZIO DI COMPETENZA (EC=A-RC)	
		PREVISIONI DEFINITIVE DI CASSA (CS)		TOTALE RISCOSSIONI (TR=RR+RC)		MAGGIORI O MINORI ENTRATE DI CASSA =TR-CS (5)			TOTALE RESIDUI ATTIVI DA RIPORTARE (TR=EP+EC)	
	FONDO PLURIENNALE VINCOLATO PER SPESE CORRENTI(1)	CP	3.915.269,30							
	FONDO PLURIENNALE VINCOLATO PER SPESE IN CONTO CAPITALE(1)	CP	1.141.024,39							
	UTILIZZO DELL' AVANZO DI AMMINISTRAZIONE(2)	CP	4.018.881,56							
<b>Titolo 2</b>	<b>Trasferimenti correnti</b>									
<b>20101</b>	<b>Trasferimenti correnti da Amministrazioni pubbliche</b>	RS	48.234,89	RR	3.044,86	R	-3.490,86		EP	41.699,17
		CP	0,00	RC	0,00	A	0,00	CP	0,00	0,00
		CS	48.234,89	TR	3.044,86	CS	-45.190,03		TR	41.699,17
<b>20102</b>	<b>Trasferimenti correnti da Famiglie</b>	RS	0,00	RR	0,00	R	0,00		EP	0,00
		CP	0,00	RC	0,00	A	0,00	CP	0,00	0,00
		CS	0,00	TR	0,00	CS	0,00		TR	0,00
<b>20103</b>	<b>Trasferimenti correnti da Imprese</b>	RS	0,00	RR	0,00	R	0,00		EP	0,00
		CP	0,00	RC	0,00	A	0,00	CP	0,00	0,00
		CS	0,00	TR	0,00	CS	0,00		TR	0,00
<b>20104</b>	<b>Trasferimenti correnti da Istituzioni Sociali Private</b>	RS	0,00	RR	0,00	R	0,00		EP	0,00
		CP	0,00	RC	0,00	A	0,00	CP	0,00	0,00
		CS	0,00	TR	0,00	CS	0,00		TR	0,00
<b>20105</b>	<b>Trasferimenti correnti dalla UE e dal Resto del Mondo</b>	RS	0,00	RR	0,00	R	0,00		EP	0,00
		CP	0,00	RC	0,00	A	0,00	CP	0,00	0,00
		CS	0,00	TR	0,00	CS	0,00		TR	0,00
<b>TOTALE Titolo 2</b>	<b>Trasferimenti correnti</b>	RS	<b>48.234,89</b>	RR	<b>3.044,86</b>	R	<b>-3.490,86</b>		EP	<b>41.699,17</b>
		CP	<b>0,00</b>	RC	<b>0,00</b>	A	<b>0,00</b>	CP	<b>0,00</b>	<b>0,00</b>
		CS	<b>48.234,89</b>	TR	<b>3.044,86</b>	CS	<b>-45.190,03</b>		TR	<b>41.699,17</b>
<b>Titolo 3</b>	<b>Entrate extratributarie</b>									
<b>30100</b>	<b>Vendita di beni e servizi e proventi derivanti dalla gestione dei beni</b>	RS	23.148.516,33	RR	10.561.022,68	R	-1.770.258,71		EP	10.817.234,94
		CP	39.605.819,82	RC	25.980.193,67	A	39.308.877,67	CP	-296.942,15	13.328.684,00
		CS	62.754.336,15	TR	36.541.216,35	CS	-26.213.119,80		TR	24.145.918,94
<b>30200</b>	<b>Proventi derivanti dall'attività di controllo e repressione delle irregolarità e degli illeciti</b>	RS	0,00	RR	0,00	R	0,00		EP	0,00
		CP	0,00	RC	0,00	A	0,00	CP	0,00	0,00
		CS	0,00	TR	0,00	CS	0,00		TR	0,00

## CONTO DEL BILANCIO 2018 - GESTIONE DELLE ENTRATE

TITOLO TIPOLOGIA	DENOMINAZIONE	RESIDUI ATTIVI AL 1/1/2018 (RS)		RISCOSSIONI IN C/RESIDUI (RR)		RIACCERTAMENTI RESIDUI (R) (3)		MAGGIORI O MINORI ENTRATE DI COMPETENZA =A-CP (5)	RESIDUI ATTIVI DA ESERCIZI PRECEDENTI (EP=RS-RR+R)		
		PREVISIONI DEFINITIVE DI COMPETENZA (CP)		RISCOSSIONI IN C/COMPETENZA (RC)		ACCERTAMENTI (A) (4)			RESIDUI ATTIVI DA ESERCIZIO DI COMPETENZA (EC=A-RC)		
		PREVISIONI DEFINITIVE DI CASSA (CS)		TOTALE RISCOSSIONI (TR=RR+RC)		MAGGIORI O MINORI ENTRATE DI CASSA =TR-CS (5)			TOTALE RESIDUI ATTIVI DA RIPORTARE (TR=EP+EC)		
<b>30300</b>	<b>Interessi attivi</b>	RS	2,43	RR	2,43	R	0,00	CP	19.942,23	EP	0,00
		CP	1,00	RC	19.939,25	A	19.943,23			EC	3,98
		CS	3,43	TR	19.941,68	CS	19.938,25			TR	3,98
<b>30400</b>	<b>Altre entrate da redditi da capitale</b>	RS	1.861,13	RR	1.861,13	R	0,00	CP	41.524,40	EP	0,00
		CP	0,00	RC	0,00	A	41.524,40			EC	41.524,40
		CS	1.861,13	TR	1.861,13	CS	0,00			TR	41.524,40
<b>30500</b>	<b>Rimborsi e altre entrate correnti</b>	RS	2.938.243,27	RR	1.752.115,80	R	-1.101.049,71	CP	1.092.066,01	EP	85.077,76
		CP	7.348.872,56	RC	5.652.305,23	A	8.440.938,57			EC	2.788.633,34
		CS	10.287.115,83	TR	7.404.421,03	CS	-2.882.694,80			TR	2.873.711,10
<b>TOTALE Titolo 3</b>	<b>Entrate extratributarie</b>	<b>RS</b>	<b>26.088.623,16</b>	<b>RR</b>	<b>12.315.002,04</b>	<b>R</b>	<b>-2.871.308,42</b>	<b>CP</b>	<b>856.590,49</b>	<b>EP</b>	<b>10.902.312,70</b>
		<b>CP</b>	<b>46.954.693,38</b>	<b>RC</b>	<b>31.652.438,15</b>	<b>A</b>	<b>47.811.283,87</b>			<b>EC</b>	<b>16.158.845,72</b>
		<b>CS</b>	<b>73.043.316,54</b>	<b>TR</b>	<b>43.967.440,19</b>	<b>CS</b>	<b>-29.075.876,35</b>			<b>TR</b>	<b>27.061.158,42</b>
<b>Titolo 4</b>	<b>Entrate in conto capitale</b>										
<b>40100</b>	<b>Tributi in conto capitale</b>	RS	0,00	RR	0,00	R	0,00	CP	0,00	EP	0,00
		CP	0,00	RC	0,00	A	0,00			EC	0,00
		CS	0,00	TR	0,00	CS	0,00			TR	0,00
<b>40200</b>	<b>Contributi agli investimenti</b>	RS	94.068,69	RR	0,00	R	0,00	CP	-45.027,00	EP	94.068,69
		CP	98.305,69	RC	53.275,19	A	53.278,69			EC	3,50
		CS	192.374,38	TR	53.275,19	CS	-139.099,19			TR	94.072,19
<b>40300</b>	<b>Altri trasferimenti in conto capitale</b>	RS	0,00	RR	0,00	R	0,00	CP	0,00	EP	0,00
		CP	0,00	RC	0,00	A	0,00			EC	0,00
		CS	0,00	TR	0,00	CS	0,00			TR	0,00
<b>40400</b>	<b>Entrate da alienazione di beni materiali e immateriali</b>	RS	0,00	RR	0,00	R	0,00	CP	0,00	EP	0,00
		CP	0,00	RC	0,00	A	0,00			EC	0,00
		CS	0,00	TR	0,00	CS	0,00			TR	0,00
<b>40500</b>	<b>Altre entrate in conto capitale</b>	RS	0,00	RR	0,00	R	0,00	CP	0,00	EP	0,00
		CP	0,00	RC	0,00	A	0,00			EC	0,00
		CS	0,00	TR	0,00	CS	0,00			TR	0,00
<b>TOTALE Titolo 4</b>	<b>Entrate in conto capitale</b>	<b>RS</b>	<b>94.068,69</b>	<b>RR</b>	<b>0,00</b>	<b>R</b>	<b>0,00</b>	<b>CP</b>	<b>-45.027,00</b>	<b>EP</b>	<b>94.068,69</b>
		<b>CP</b>	<b>98.305,69</b>	<b>RC</b>	<b>53.275,19</b>	<b>A</b>	<b>53.278,69</b>			<b>EC</b>	<b>3,50</b>
		<b>CS</b>	<b>192.374,38</b>	<b>TR</b>	<b>53.275,19</b>	<b>CS</b>	<b>-139.099,19</b>			<b>TR</b>	<b>94.072,19</b>
<b>Titolo 5</b>	<b>Entrate da riduzione di attività finanziarie</b>										

## CONTO DEL BILANCIO 2018 - GESTIONE DELLE ENTRATE

TITOLO TIPOLOGIA	DENOMINAZIONE	RESIDUI ATTIVI AL 1/1/2018 (RS)		RISCOSSIONI IN C/RESIDUI (RR)		RIACCERTAMENTI RESIDUI (R) (3)		MAGGIORI O MINORI ENTRATE DI COMPETENZA =A-CP (5)	RESIDUI ATTIVI DA ESERCIZI PRECEDENTI (EP=RS-RR+R)			
		PREVISIONI DEFINITIVE DI COMPETENZA (CP)		RISCOSSIONI IN C/COMPETENZA (RC)		ACCERTAMENTI (A) (4)			RESIDUI ATTIVI DA ESERCIZIO DI COMPETENZA (EC=A-RC)			
		PREVISIONI DEFINITIVE DI CASSA (CS)		TOTALE RISCOSSIONI (TR=RR+RC)		MAGGIORI O MINORI ENTRATE DI CASSA =TR-CS (5)			TOTALE RESIDUI ATTIVI DA RIPORTARE (TR=EP+EC)			
50100	Alienazione di attività finanziarie	RS	0,00	RR	0,00	R	0,00	CP	0,00	EP	0,00	
		CP	0,00	RC	0,00	A	0,00		0,00	EC	0,00	
		CS	0,00	TR	0,00	CS	0,00		0,00	TR	0,00	
50200	Riscossione crediti di breve termine	RS	0,00	RR	0,00	R	0,00	CP	0,00	EP	0,00	
		CP	0,00	RC	0,00	A	0,00			0,00	EC	0,00
		CS	0,00	TR	0,00	CS	0,00			0,00	TR	0,00
50300	Riscossione crediti di medio-lungo termine	RS	0,00	RR	0,00	R	0,00	CP	0,00	EP	0,00	
		CP	0,00	RC	0,00	A	0,00			0,00	EC	0,00
		CS	0,00	TR	0,00	CS	0,00			0,00	TR	0,00
50400	Altre entrate per riduzione di attività finanziarie	RS	0,00	RR	0,00	R	0,00	CP	0,00	EP	0,00	
		CP	0,00	RC	0,00	A	0,00			0,00	EC	0,00
		CS	0,00	TR	0,00	CS	0,00			0,00	TR	0,00
<b>TOTALE Titolo 5</b>	<b>Entrate da riduzione di attività finanziarie</b>	<b>RS</b>	<b>0,00</b>	<b>RR</b>	<b>0,00</b>	<b>R</b>	<b>0,00</b>	<b>CP</b>	<b>0,00</b>	<b>EP</b>	<b>0,00</b>	
		<b>CP</b>	<b>0,00</b>	<b>RC</b>	<b>0,00</b>	<b>A</b>	<b>0,00</b>			<b>0,00</b>	<b>EC</b>	<b>0,00</b>
		<b>CS</b>	<b>0,00</b>	<b>TR</b>	<b>0,00</b>	<b>CS</b>	<b>0,00</b>			<b>0,00</b>	<b>TR</b>	<b>0,00</b>
<b>Titolo 6</b>	<b>Accensione di prestiti</b>											
60100	Emissione di titoli obbligazionari	RS	0,00	RR	0,00	R	0,00	CP	0,00	EP	0,00	
		CP	0,00	RC	0,00	A	0,00			0,00	EC	0,00
		CS	0,00	TR	0,00	CS	0,00			0,00	TR	0,00
60200	Accensione Prestiti a breve termine	RS	0,00	RR	0,00	R	0,00	CP	0,00	EP	0,00	
		CP	0,00	RC	0,00	A	0,00			0,00	EC	0,00
		CS	0,00	TR	0,00	CS	0,00			0,00	TR	0,00
60300	Accensione Mutui e altri finanziamenti a medio lungo termine	RS	0,00	RR	0,00	R	0,00	CP	7.104,35	EP	0,00	
		CP	0,00	RC	0,00	A	7.104,35			7.104,35	EC	7.104,35
		CS	0,00	TR	0,00	CS	0,00			0,00	TR	7.104,35
60400	Altre forme di indebitamento	RS	0,00	RR	0,00	R	0,00	CP	0,00	EP	0,00	
		CP	0,00	RC	0,00	A	0,00			0,00	EC	0,00
		CS	0,00	TR	0,00	CS	0,00			0,00	TR	0,00
<b>TOTALE Titolo 6</b>	<b>Accensione di prestiti</b>	<b>RS</b>	<b>0,00</b>	<b>RR</b>	<b>0,00</b>	<b>R</b>	<b>0,00</b>	<b>CP</b>	<b>7.104,35</b>	<b>EP</b>	<b>0,00</b>	
		<b>CP</b>	<b>0,00</b>	<b>RC</b>	<b>0,00</b>	<b>A</b>	<b>7.104,35</b>			<b>7.104,35</b>	<b>EC</b>	<b>7.104,35</b>
		<b>CS</b>	<b>0,00</b>	<b>TR</b>	<b>0,00</b>	<b>CS</b>	<b>0,00</b>			<b>0,00</b>	<b>TR</b>	<b>7.104,35</b>
<b>Titolo 7</b>	<b>Anticipazioni da istituto tesoriere/cassiere</b>											

## CONTO DEL BILANCIO 2018 - GESTIONE DELLE ENTRATE

TITOLO TIPOLOGIA	DENOMINAZIONE	RESIDUI ATTIVI AL 1/1/2018 (RS)		RISCOSSIONI IN C/RESIDUI (RR)		RIACCERTAMENTI RESIDUI (R) (3)		MAGGIORI O MINORI ENTRATE DI COMPETENZA =A-CP (5)	RESIDUI ATTIVI DA ESERCIZI PRECEDENTI (EP=RS-RR+R)		
		PREVISIONI DEFINITIVE DI COMPETENZA (CP)		RISCOSSIONI IN C/COMPETENZA (RC)		ACCERTAMENTI (A) (4)			RESIDUI ATTIVI DA ESERCIZIO DI COMPETENZA (EC=A-RC)		
		PREVISIONI DEFINITIVE DI CASSA (CS)		TOTALE RISCOSSIONI (TR=RR+RC)		MAGGIORI O MINORI ENTRATE DI CASSA =TR-CS (5)			TOTALE RESIDUI ATTIVI DA RIPORTARE (TR=EP+EC)		
<b>70100</b>	<b>Anticipazioni da istituto tesoriere/cassiere</b>	RS	0,00	RR	0,00	R	0,00		EP	0,00	
		CP	10.000.000,00	RC	0,00	A	0,00	CP	-10.000.000,00	EC	0,00
		CS	10.000.000,00	TR	0,00	CS	-10.000.000,00			TR	0,00
<b>TOTALE Titolo 7</b>	<b>Anticipazioni da istituto tesoriere/cassiere</b>	RS	<b>0,00</b>	RR	<b>0,00</b>	R	<b>0,00</b>		EP	<b>0,00</b>	
		CP	<b>10.000.000,00</b>	RC	<b>0,00</b>	A	<b>0,00</b>	CP	<b>-10.000.000,00</b>	EC	<b>0,00</b>
		CS	<b>10.000.000,00</b>	TR	<b>0,00</b>	CS	<b>-10.000.000,00</b>			TR	<b>0,00</b>
<b>TITOLO 9</b>	<b>Entrate per conto di terzi e partite di giro</b>										
<b>90100</b>	<b>Entrate per partite di giro</b>	RS	30.555,03	RR	1.911,14	R	-20.775,28		EP	7.868,61	
		CP	5.815.000,00	RC	4.294.252,64	A	4.456.219,91	CP	-1.358.780,09	EC	161.967,27
		CS	5.845.555,03	TR	4.296.163,78	CS	-1.549.391,25			TR	169.835,88
<b>90200</b>	<b>Entrate per conto terzi</b>	RS	53.251,48	RR	0,00	R	-25.219,48		EP	28.032,00	
		CP	279.000,00	RC	49.177,29	A	49.177,29	CP	-229.822,71	EC	0,00
		CS	332.251,48	TR	49.177,29	CS	-283.074,19			TR	28.032,00
<b>TOTALE Titolo 9</b>	<b>Entrate per conto di terzi e partite di giro</b>	RS	<b>83.806,51</b>	RR	<b>1.911,14</b>	R	<b>-45.994,76</b>		EP	<b>35.900,61</b>	
		CP	<b>6.094.000,00</b>	RC	<b>4.343.429,93</b>	A	<b>4.505.397,20</b>	CP	<b>-1.588.602,80</b>	EC	<b>161.967,27</b>
		CS	<b>6.177.806,51</b>	TR	<b>4.345.341,07</b>	CS	<b>-1.832.465,44</b>			TR	<b>197.867,88</b>
	<b>TOTALE TITOLI</b>	RS	<b>26.314.733,25</b>	RR	<b>12.319.958,04</b>	R	<b>-2.920.794,04</b>		EP	<b>11.073.981,17</b>	
		CP	<b>63.146.999,07</b>	RC	<b>36.049.143,27</b>	A	<b>52.377.064,11</b>	CP	<b>-10.769.934,96</b>	EC	<b>16.327.920,84</b>
		CS	<b>89.461.732,32</b>	TR	<b>48.369.101,31</b>	CS	<b>-41.092.631,01</b>			TR	<b>27.401.902,01</b>
	<b>TOTALE GENERALE DELLE ENTRATE</b>	RS	<b>26.314.733,25</b>	RR	<b>12.319.958,04</b>	R	<b>-2.920.794,04</b>		EP	<b>11.073.981,17</b>	
		CP	<b>72.222.174,32</b>	RC	<b>36.049.143,27</b>	A	<b>52.377.064,11</b>	CP	<b>-10.769.934,96</b>	EC	<b>16.327.920,84</b>
		CS	<b>89.461.732,32</b>	TR	<b>48.369.101,31</b>	CS	<b>-41.092.631,01</b>			TR	<b>27.401.902,01</b>

(1) Indicare l'importo del fondo pluriennale vincolato risultante dal conto del bilancio dell'anno precedente (spesa).

(2) Indicare l'importo definitivo dell'utilizzo del risultato di amministrazione.

(3) Indicare l'ammontare complessivo derivante dal riaccertamento dei residui (comprende l'importo dei crediti definitivamente cancellati in quanto assolutamente inesigibili, l'importo dei crediti di dubbia e difficile esazione cancellati secondo le modalità previste dal principio applicato della contabilità finanziaria 9.2). La voce comprende inoltre le rettifiche in aumento dei residui attivi effettuate a seguito della riscossione di residui attivi cancellati dalle scritture (ad es. In anni precedenti è stato cancellato un residuo attivo in quanto considerato assolutamente inesigibile. In caso di riscossione di tale credito nel corso dell'esercizio cui si riferisce il rendiconto si effettua un riaccertamento dei residui attivi in aumento). Le rettifiche in aumento sono indicate con il segno "+", le rettifiche in riduzione sono indicate con il segno "-".

(4) Indicare gli accertamenti imputati contabilmente all'esercizio cui il rendiconto si riferisce al netto dei crediti che, in occasione del riaccertamento ordinario dei residui effettuato ai sensi dell'articolo 3, comma 4, risultassero non esigibili e reimputati agli esercizi in cui le obbligazioni risultano esigibili.

(5) Le maggiori entrate sono indicate con il segno "+", le minori entrate sono indicate con il segno "-".

## CONTO DEL BILANCIO 2018 - RIEPILOGO GENERALE DELLE ENTRATE

TITOLO	DENOMINAZIONE	RESIDUI ATTIVI AL 1/1/2018 (RS)		RISCOSSIONI IN C/RESIDUI (RR)		RIACCERTAMENTI RESIDUI (R) (3)		MAGGIORI O MINORI ENTRATE DI COMPETENZA =A-CP (5)	RESIDUI ATTIVI DA ESERCIZI PRECEDENTI (EP=RS-RR+R)	
		PREVISIONI DEFINITIVE DI COMPETENZA (CP)		RISCOSSIONI IN C/COMPETENZA (RC)		ACCERTAMENTI (A) (4)			RESIDUI ATTIVI DA ESERCIZIO DI COMPETENZA (EC=A-RC)	
		PREVISIONI DEFINITIVE DI CASSA (CS)		TOTALE RISCOSSIONI (TR=RR+RC)		MAGGIORI O MINORI ENTRATE DI CASSA =TR-CS (5)			TOTALE RESIDUI ATTIVI DA RIPORTARE (TR=EP+EC)	
	FONDO PLURIENNALE VINCOLATO PER SPESE CORRENTI	CP	3.915.269,30							
	FONDO PLURIENNALE VINCOLATO PER SPESE IN CONTO CAPITALE	CP	1.141.024,39							
	UTILIZZO DELL' AVANZO DI AMMINISTRAZIONE	CP	4.018.881,56							
<b>Titolo 2</b>	<b>Trasferimenti correnti</b>	RS	48.234,89	RR	3.044,86	R	-3.490,86		EP	41.699,17
		CP	0,00	RC	0,00	A	0,00	CP	0,00	0,00
		CS	48.234,89	TR	3.044,86	CS	-45.190,03		TR	41.699,17
<b>Titolo 3</b>	<b>Entrate extratributarie</b>	RS	26.088.623,16	RR	12.315.002,04	R	-2.871.308,42		EP	10.902.312,70
		CP	46.954.693,38	RC	31.652.438,15	A	47.811.283,87	CP	856.590,49	16.158.845,72
		CS	73.043.316,54	TR	43.967.440,19	CS	-29.075.876,35		TR	27.061.158,42
<b>Titolo 4</b>	<b>Entrate in conto capitale</b>	RS	94.068,69	RR	0,00	R	0,00		EP	94.068,69
		CP	98.305,69	RC	53.275,19	A	53.278,69	CP	-45.027,00	3,50
		CS	192.374,38	TR	53.275,19	CS	-139.099,19		TR	94.072,19
<b>Titolo 5</b>	<b>Entrate da riduzione di attività finanziarie</b>	RS	0,00	RR	0,00	R	0,00		EP	0,00
		CP	0,00	RC	0,00	A	0,00	CP	0,00	0,00
		CS	0,00	TR	0,00	CS	0,00		TR	0,00
<b>Titolo 6</b>	<b>Accensione di prestiti</b>	RS	0,00	RR	0,00	R	0,00		EP	0,00
		CP	0,00	RC	0,00	A	7.104,35	CP	7.104,35	7.104,35
		CS	0,00	TR	0,00	CS	0,00		TR	7.104,35
<b>Titolo 7</b>	<b>Anticipazioni da istituto tesoriere/cassiere</b>	RS	0,00	RR	0,00	R	0,00		EP	0,00
		CP	10.000.000,00	RC	0,00	A	0,00	CP	-10.000.000,00	0,00
		CS	10.000.000,00	TR	0,00	CS	-10.000.000,00		TR	0,00
<b>Titolo 9</b>	<b>Entrate per conto di terzi e partite di giro</b>	RS	83.806,51	RR	1.911,14	R	-45.994,76		EP	35.900,61
		CP	6.094.000,00	RC	4.343.429,93	A	4.505.397,20	CP	-1.588.602,80	161.967,27
		CS	6.177.806,51	TR	4.345.341,07	CS	-1.832.465,44		TR	197.867,88



## CONTO DEL BILANCIO 2018 - RIEPILOGO GENERALE DELLE ENTRATE

TITOLO	DENOMINAZIONE	RESIDUI ATTIVI AL 1/1/2018 (RS)		RISCOSSIONI IN C/RESIDUI (RR)		RIACCERTAMENTI RESIDUI (R) (3)		MAGGIORI O MINORI ENTRATE DI COMPETENZA =A-CP (5)	RESIDUI ATTIVI DA ESERCIZI PRECEDENTI (EP=RS-RR+R)		
		PREVISIONI DEFINITIVE DI COMPETENZA (CP)		RISCOSSIONI IN C/COMPETENZA (RC)		ACCERTAMENTI (A) (4)			RESIDUI ATTIVI DA ESERCIZIO DI COMPETENZA (EC=A-RC)		
		PREVISIONI DEFINITIVE DI CASSA (CS)		TOTALE RISCOSSIONI (TR=RR+RC)		MAGGIORI O MINORI ENTRATE DI CASSA =TR-CS (5)			TOTALE RESIDUI ATTIVI DA RIPORTARE (TR=EP+EC)		
<b>TOTALE TITOLI</b>		RS	26.314.733,25	RR	12.319.958,04	R	-2.920.794,04	CP	-10.769.934,96	EP	11.073.981,17
		CP	63.146.999,07	RC	36.049.143,27	A	52.377.064,11		EC	16.327.920,84	
		CS	89.461.732,32	TR	48.369.101,31	CS	-41.092.631,01		TR	27.401.902,01	
<b>TOTALE GENERALE DELLE ENTRATE</b>		RS	26.314.733,25	RR	12.319.958,04	R	-2.920.794,04	CP	-19.845.110,21	EP	11.073.981,17
		CP	72.222.174,32	RC	36.049.143,27	A	52.377.064,11		EC	16.327.920,84	
		CS	89.461.732,32	TR	48.369.101,31	CS	-41.092.631,01		TR	27.401.902,01	

(1) Indicare l'importo del fondo pluriennale vincolato risultante dal conto del bilancio dell'anno precedente (spesa).

(2) Indicare l'importo definitivo dell'utilizzo del risultato di amministrazione.

(3) Indicare l'ammontare complessivo derivante dal riaccertamento dei residui (comprende l'importo dei crediti definitivamente cancellati in quanto assolutamente inesigibili, l'importo dei crediti di dubbia e difficile esazione cancellati secondo le modalità previste dal principio applicato della contabilità finanziaria 9.2). La voce comprende inoltre le rettifiche in aumento dei residui attivi effettuate a seguito della riscossione di residui attivi cancellati dalle scritture (ad es. In anni precedenti è stato cancellato un residuo attivo in quanto considerato assolutamente inesigibile. In caso di riscossione di tale credito nel corso dell'esercizio cui si riferisce il rendiconto si effettua un riaccertamento dei residui attivi in aumento). Le rettifiche in aumento sono indicate con il segno "+", le rettifiche in riduzione sono indicate con il segno "-".

(4) Indicare gli accertamenti imputati contabilmente all'esercizio cui il rendiconto si riferisce al netto dei crediti che, in occasione del riaccertamento ordinario dei residui effettuato ai sensi dell'articolo 3, comma 4, risultassero non esigibili e reimputati agli esercizi in cui le obbligazioni risultano esigibili.

(5) Le maggiori entrate sono indicate con il segno "+", le minori entrate sono indicate con il segno "-".

## CONTO DEL BILANCIO 2018 - GESTIONE DELLE SPESE

MISSIONE PROGRAMMA TITOLO	DENOMINAZIONE	RESIDUI PASSIVI AL 1/1/2018 (RS)		PAGAMENTI IN C/RESIDUI (PR)		RIACCERTAMENTO RESIDUI (R) (1)		ECONOMIE DI COMPETENZA (ECP=CP- I-FPV)	RESIDUI PASSIVI DA ESERCIZI PRECEDENTI (EP=RS-PR+R)		
		PREVISIONI DEFINITIVE DI COMPETENZA (CP)		PAGAMENTI IN C/COMPETENZA (PC)		IMPEGNI (I) (2)			RESIDUI PASSIVI DA ESERCIZIO DI COMPETENZA (EC=I-PC)		
		PREVISIONI DEFINITIVE DI CASSA (CS)		TOTALE PAGAMENTI (TP=PR+PC)		FONDO PLURIENNALE VINCOLATO (FPV) (3)			TOTALE RESIDUI PASSIVI DA RIPORTARE (TR=EP+EC)		
<b>DISAVANZO DI AMMINISTRAZIONE</b>		CP	0,00								
<b>MISSIONE 01</b>	<b>Servizi istituzionali, generali e di gestione</b>										
<b>0101 Programma</b>	<b>01</b>	<b>Organi istituzionali</b>									
Titolo 1	Spese correnti	RS	430.342,65	PR	428.744,03	R	-1.598,62		EP	0,00	
		CP	2.770.296,09	PC	2.365.701,87	I	2.642.742,92	ECP	113.656,36	EC	277.041,05
		CS	3.200.638,74	TP	2.794.445,90	FPV	13.896,81			TR	277.041,05
<b>Totale Programma 01</b>	<b>Organi istituzionali</b>	RS	430.342,65	PR	428.744,03	R	-1.598,62		EP	0,00	
		CP	2.770.296,09	PC	2.365.701,87	I	2.642.742,92	ECP	113.656,36	EC	277.041,05
		CS	3.200.638,74	TP	2.794.445,90	FPV	13.896,81			TR	277.041,05
<b>0102 Programma</b>	<b>02</b>	<b>Segreteria generale</b>									
Titolo 1	Spese correnti	RS	57.944,76	PR	43.827,84	R	-14.116,92		EP	0,00	
		CP	395.677,00	PC	159.106,15	I	244.001,88	ECP	70.398,03	EC	84.895,73
		CS	453.621,76	TP	202.933,99	FPV	81.277,09			TR	84.895,73
Titolo 2	Spese in conto capitale	RS	0,00	PR	0,00	R	0,00		EP	0,00	
		CP	0,00	PC	0,00	I	0,00	ECP	0,00	EC	0,00
		CS	0,00	TP	0,00	FPV	0,00			TR	0,00
<b>Totale Programma 02</b>	<b>Segreteria generale</b>	RS	57.944,76	PR	43.827,84	R	-14.116,92		EP	0,00	
		CP	395.677,00	PC	159.106,15	I	244.001,88	ECP	70.398,03	EC	84.895,73
		CS	453.621,76	TP	202.933,99	FPV	81.277,09			TR	84.895,73
<b>0103 Programma</b>	<b>03</b>	<b>Gestione economica, finanziaria, programmazione e provveditorato</b>									
Titolo 1	Spese correnti	RS	153.365,57	PR	103.578,92	R	-46.229,77		EP	3.556,88	
		CP	3.329.495,72	PC	1.217.331,58	I	1.595.385,94	ECP	1.581.742,92	EC	378.054,36
		CS	3.482.861,29	TP	1.320.910,50	FPV	152.366,86			TR	381.611,24
<b>Totale Programma 03</b>	<b>Gestione economica, finanziaria, programmazione e provveditorato</b>	RS	153.365,57	PR	103.578,92	R	-46.229,77		EP	3.556,88	
		CP	3.329.495,72	PC	1.217.331,58	I	1.595.385,94	ECP	1.581.742,92	EC	378.054,36
		CS	3.482.861,29	TP	1.320.910,50	FPV	152.366,86			TR	381.611,24
<b>0111 Programma</b>	<b>11</b>	<b>Altri servizi generali</b>									

## CONTO DEL BILANCIO 2018 - GESTIONE DELLE SPESE

MISSIONE PROGRAMMA TITOLO	DENOMINAZIONE	RESIDUI PASSIVI AL 1/1/2018 (RS)		PAGAMENTI IN C/RESIDUI (PR)		RIACCERTAMENTO RESIDUI (R) (1)		ECONOMIE DI COMPETENZA (ECP=CP- I-FPV)	RESIDUI PASSIVI DA ESERCIZI PRECEDENTI (EP=RS-PR+R)		
		PREVISIONI DEFINITIVE DI COMPETENZA (CP)		PAGAMENTI IN C/COMPETENZA (PC)		IMPEGNI (I) (2)			RESIDUI PASSIVI DA ESERCIZIO DI COMPETENZA (EC=I-PC)		
		PREVISIONI DEFINITIVE DI CASSA (CS)		TOTALE PAGAMENTI (TP=PR+PC)		FONDO PLURIENNALE VINCOLATO (FPV) (3)			TOTALE RESIDUI PASSIVI DA RIPORTARE (TR=EP+EC)		
Titolo 1	Spese correnti	RS	49.702,69	PR	20.369,01	R	-29.333,68	ECP	141.092,22	EP	0,00
		CP	421.512,06	PC	153.532,93	I	232.671,32			EC	79.138,39
		CS	471.214,75	TP	173.901,94	FPV	47.748,52			TR	79.138,39
<b>Totale Programma 11</b>	<b>Altri servizi generali</b>	RS	49.702,69	PR	20.369,01	R	-29.333,68	ECP	141.092,22	EP	0,00
		CP	421.512,06	PC	153.532,93	I	232.671,32			EC	79.138,39
		CS	471.214,75	TP	173.901,94	FPV	47.748,52			TR	79.138,39
<b>TOTALE MISSIONE 01</b>	<b>Servizi istituzionali, generali e di gestione</b>	RS	691.355,67	PR	596.519,80	R	-91.278,99	ECP	1.906.889,53	EP	3.556,88
		CP	6.916.980,87	PC	3.895.672,53	I	4.714.802,06			EC	819.129,53
		CS	7.608.336,54	TP	4.492.192,33	FPV	295.289,28			TR	822.686,41
<b>MISSIONE 09</b>	<b>Sviluppo sostenibile e tutela del territorio e dell'ambiente</b>										
<b>0903 Programma</b>	<b>03 Rifiuti</b>										
Titolo 1	Spese correnti	RS	8.960.289,24	PR	7.583.995,97	R	-1.231.885,76	ECP	2.083.655,45	EP	144.407,51
		CP	39.161.067,66	PC	27.982.281,78	I	34.356.500,18			EC	6.374.218,40
		CS	48.121.356,90	TP	35.566.277,75	FPV	2.720.912,03			TR	6.518.625,91
Titolo 2	Spese in conto capitale	RS	236.064,10	PR	225.361,19	R	-10.702,91	ECP	582.697,80	EP	0,00
		CP	2.856.511,31	PC	924.410,62	I	1.553.933,93			EC	629.523,31
		CS	3.092.575,41	TP	1.149.771,81	FPV	719.879,58			TR	629.523,31
Titolo 3	Spese per incremento di attività finanziarie	RS	26.301,54	PR	0,00	R	-26.301,54	ECP	0,00	EP	0,00
		CP	0,00	PC	0,00	I	0,00			EC	0,00
		CS	26.301,54	TP	0,00	FPV	0,00			TR	0,00
<b>Totale Programma 03</b>	<b>Rifiuti</b>	RS	9.222.654,88	PR	7.809.357,16	R	-1.268.890,21	ECP	2.666.353,25	EP	144.407,51
		CP	42.017.578,97	PC	28.906.692,40	I	35.910.434,11			EC	7.003.741,71
		CS	51.240.233,85	TP	36.716.049,56	FPV	3.440.791,61			TR	7.148.149,22
<b>TOTALE MISSIONE 09</b>	<b>Sviluppo sostenibile e tutela del territorio e dell'ambiente</b>	RS	9.222.654,88	PR	7.809.357,16	R	-1.268.890,21	ECP	2.666.353,25	EP	144.407,51
		CP	42.017.578,97	PC	28.906.692,40	I	35.910.434,11			EC	7.003.741,71
		CS	51.240.233,85	TP	36.716.049,56	FPV	3.440.791,61			TR	7.148.149,22
<b>MISSIONE 20</b>	<b>Fondi e accantonamenti</b>										

## CONTO DEL BILANCIO 2018 - GESTIONE DELLE SPESE

MISSIONE PROGRAMMA TITOLO	DENOMINAZIONE	RESIDUI PASSIVI AL 1/1/2018 (RS)		PAGAMENTI IN C/RESIDUI (PR)		RIACCERTAMENTO RESIDUI (R) (1)		ECONOMIE DI COMPETENZA (ECP=CP- I-FPV)	RESIDUI PASSIVI DA ESERCIZI PRECEDENTI (EP=RS-PR+R)			
		PREVISIONI DEFINITIVE DI COMPETENZA (CP)		PAGAMENTI IN C/COMPETENZA (PC)		IMPEGNI (I) (2)			RESIDUI PASSIVI DA ESERCIZIO DI COMPETENZA (EC=I-PC)			
		PREVISIONI DEFINITIVE DI CASSA (CS)		TOTALE PAGAMENTI (TP=PR+PC)		FONDO PLURIENNALE VINCOLATO (FPV) (3)			TOTALE RESIDUI PASSIVI DA RIPORTARE (TR=EP+EC)			
<b>2001</b>	<b>Programma</b>	<b>01</b>	<b>Fondo di riserva</b>									
	Titolo 1	Spese correnti	RS	0,00	PR	0,00	R	0,00		EP	0,00	
			CP	2.666,00	PC	0,00	I	0,00	ECP	2.666,00	EC	0,00
			CS	52.666,00	TP	0,00	FPV	0,00			TR	0,00
	<b>Totale Programma</b>	<b>01</b>	<b>Fondo di riserva</b>									
			RS	0,00	PR	0,00	R	0,00		EP	0,00	
			CP	2.666,00	PC	0,00	I	0,00	ECP	2.666,00	EC	0,00
			CS	52.666,00	TP	0,00	FPV	0,00			TR	0,00
<b>2002</b>	<b>Programma</b>	<b>02</b>	<b>Fondo crediti dubbia esigibilita'</b>									
	Titolo 1	Spese correnti	RS	0,00	PR	0,00	R	0,00		EP	0,00	
			CP	11.229,12	PC	0,00	I	0,00	ECP	11.229,12	EC	0,00
			CS	0,00	TP	0,00	FPV	0,00			TR	0,00
	<b>Totale Programma</b>	<b>02</b>	<b>Fondo crediti dubbia esigibilita'</b>									
			RS	0,00	PR	0,00	R	0,00		EP	0,00	
			CP	11.229,12	PC	0,00	I	0,00	ECP	11.229,12	EC	0,00
			CS	0,00	TP	0,00	FPV	0,00			TR	0,00
<b>2003</b>	<b>Programma</b>	<b>03</b>	<b>Altri Fondi</b>									
	Titolo 1	Spese correnti	RS	0,00	PR	0,00	R	0,00		EP	0,00	
			CP	6.819.960,16	PC	0,00	I	0,00	ECP	6.819.960,16	EC	0,00
			CS	676.670,63	TP	0,00	FPV	0,00			TR	0,00
	<b>Totale Programma</b>	<b>03</b>	<b>Altri Fondi</b>									
			RS	0,00	PR	0,00	R	0,00		EP	0,00	
			CP	6.819.960,16	PC	0,00	I	0,00	ECP	6.819.960,16	EC	0,00
			CS	676.670,63	TP	0,00	FPV	0,00			TR	0,00
<b>TOTALE MISSIONE</b>	<b>20</b>	<b>Fondi e accantonamenti</b>										
			RS	0,00	PR	0,00	R	0,00		EP	0,00	
			CP	6.833.855,28	PC	0,00	I	0,00	ECP	6.833.855,28	EC	0,00
			CS	729.336,63	TP	0,00	FPV	0,00			TR	0,00
<b>MISSIONE 50</b>	<b>Debito pubblico</b>											
<b>5002</b>	<b>Programma</b>	<b>02</b>	<b>Quota capitale ammortamento mutui e prestiti obbligazionari</b>									

## CONTO DEL BILANCIO 2018 - GESTIONE DELLE SPESE

MISSIONE PROGRAMMA TITOLO	DENOMINAZIONE	RESIDUI PASSIVI AL 1/1/2018 (RS)		PAGAMENTI IN C/RESIDUI (PR)		RIACCERTAMENTO RESIDUI (R) (1)		ECONOMIE DI COMPETENZA (ECP=CP- I-FPV)	RESIDUI PASSIVI DA ESERCIZI PRECEDENTI (EP=RS-PR+R)	
		PREVISIONI DEFINITIVE DI COMPETENZA (CP)		PAGAMENTI IN C/COMPETENZA (PC)		IMPEGNI (I) (2)			RESIDUI PASSIVI DA ESERCIZIO DI COMPETENZA (EC=I-PC)	
		PREVISIONI DEFINITIVE DI CASSA (CS)		TOTALE PAGAMENTI (TP=PR+PC)		FONDO PLURIENNALE VINCOLATO (FPV) (3)			TOTALE RESIDUI PASSIVI DA RIPORTARE (TR=EP+EC)	
Titolo 4	Rimborso di prestiti	RS	130.367,02	PR	0,00	R	-15.367,02	ECP	EP	115.000,00
		CP	359.759,20	PC	0,00	I	0,00		EC	0,00
		CS	490.126,22	TP	0,00	FPV	0,00		TR	115.000,00
<b>Totale Programma 02</b>	<b>Quota capitale ammortamento mutui e prestiti obbligazionari</b>	RS	130.367,02	PR	0,00	R	-15.367,02	ECP	EP	115.000,00
		CP	359.759,20	PC	0,00	I	0,00		EC	0,00
		CS	490.126,22	TP	0,00	FPV	0,00		TR	115.000,00
<b>TOTALE MISSIONE 50</b>	<b>Debito pubblico</b>	RS	130.367,02	PR	0,00	R	-15.367,02	ECP	EP	115.000,00
		CP	359.759,20	PC	0,00	I	0,00		EC	0,00
		CS	490.126,22	TP	0,00	FPV	0,00		TR	115.000,00
<b>MISSIONE 60</b>	<b>Anticipazioni finanziarie</b>									
<b>6001 Programma 01</b>	<b>Restituzione anticipazioni di tesoreria</b>									
Titolo 5	Chiusura Anticipazioni da istituto tesoriere/cassiere	RS	0,00	PR	0,00	R	0,00	ECP	EP	0,00
		CP	10.000.000,00	PC	0,00	I	0,00		EC	0,00
		CS	10.000.000,00	TP	0,00	FPV	0,00		TR	0,00
<b>Totale Programma 01</b>	<b>Restituzione anticipazioni di tesoreria</b>	RS	0,00	PR	0,00	R	0,00	ECP	EP	0,00
		CP	10.000.000,00	PC	0,00	I	0,00		EC	0,00
		CS	10.000.000,00	TP	0,00	FPV	0,00		TR	0,00
<b>TOTALE MISSIONE 60</b>	<b>Anticipazioni finanziarie</b>	RS	0,00	PR	0,00	R	0,00	ECP	EP	0,00
		CP	10.000.000,00	PC	0,00	I	0,00		EC	0,00
		CS	10.000.000,00	TP	0,00	FPV	0,00		TR	0,00
<b>MISSIONE 99</b>	<b>Servizi per conto terzi</b>									
<b>9901 Programma 01</b>	<b>Servizi per conto terzi - Partite di giro</b>									
Titolo 7	Spese per conto terzi e partite di giro	RS	729.749,94	PR	694.688,03	R	-22.005,15	ECP	EP	13.056,76
		CP	6.094.000,00	PC	3.715.689,78	I	4.503.021,37		EC	787.331,59
		CS	6.823.749,94	TP	4.410.377,81	FPV	0,00		TR	800.388,35
<b>Totale Programma 01</b>	<b>Servizi per conto terzi - Partite di giro</b>	RS	729.749,94	PR	694.688,03	R	-22.005,15	ECP	EP	13.056,76
		CP	6.094.000,00	PC	3.715.689,78	I	4.503.021,37		EC	787.331,59

## CONTO DEL BILANCIO 2018 - GESTIONE DELLE SPESE

MISSIONE PROGRAMMA TITOLO	DENOMINAZIONE	RESIDUI PASSIVI AL 1/1/2018 (RS)		PAGAMENTI IN C/RESIDUI (PR)		RIACCERTAMENTO RESIDUI (R) (1)		ECONOMIE DI COMPETENZA (ECP=CP- I-FPV)	RESIDUI PASSIVI DA ESERCIZI PRECEDENTI (EP=RS-PR+R)		
		PREVISIONI DEFINITIVE DI COMPETENZA (CP)		PAGAMENTI IN C/COMPETENZA (PC)		IMPEGNI (I) (2)			RESIDUI PASSIVI DA ESERCIZIO DI COMPETENZA (EC=I-PC)		
		PREVISIONI DEFINITIVE DI CASSA (CS)		TOTALE PAGAMENTI (TP=PR+PC)		FONDO PLURIENNALE VINCOLATO (FPV) (3)			TOTALE RESIDUI PASSIVI DA RIPORTARE (TR=EP+EC)		
		CS	6.823.749,94	TP	4.410.377,81	FPV	0,00		TR	800.388,35	
<b>TOTALE MISSIONE</b>	<b>99 Servizi per conto terzi</b>	RS	729.749,94	PR	694.688,03	R	-22.005,15		EP	13.056,76	
		CP	6.094.000,00	PC	3.715.689,78	I	4.503.021,37	ECP	1.590.978,63	EC	787.331,59
		CS	6.823.749,94	TP	4.410.377,81	FPV	0,00		TR	800.388,35	
<b>TOTALE MISSIONI</b>		RS	10.774.127,51	PR	9.100.564,99	R	-1.397.541,37		EP	276.021,15	
		CP	72.222.174,32	PC	36.518.054,71	I	45.128.257,54	ECP	23.357.835,89	EC	8.610.202,83
		CS	76.891.783,18	TP	45.618.619,70	FPV	3.736.080,89		TR	8.886.223,98	
<b>TOTALE GENERALE DELLE SPESE</b>		RS	10.774.127,51	PR	9.100.564,99	R	-1.397.541,37		EP	276.021,15	
		CP	72.222.174,32	PC	36.518.054,71	I	45.128.257,54	ECP	23.357.835,89	EC	8.610.202,83
		CS	76.891.783,18	TP	45.618.619,70	FPV	3.736.080,89		TR	8.886.223,98	

(1) Indicare l'ammontare complessivo derivante dal riaccertamento dei residui (l'importo dei debiti definitivamente cancellati dalle scritture). Non riguarda il riaccertamento di impegni di competenza dell'esercizio cui si riferisce il rendiconto. In sede di riaccertamento dei residui non può essere effettuata una rettifica in aumento dei residui passivi se non nei casi espressamente consentiti (Principio contabile applicato della contabilità finanziaria 9.1 di cui all'Allegato n. 4-2). Le rettifiche in aumento sono indicate con il segno "+", le rettifiche in riduzione sono indicate con il segno "-".

(2) Indicare gli impegni imputati contabilmente all'esercizio cui il rendiconto si riferisce al netto dei debiti che, in occasione del riaccertamento ordinario dei residui effettuato ai sensi dell'articolo 3, comma 4, risultassero non esigibili e reimputati agli esercizi in cui le obbligazioni risultano esigibili.

(3) Indicare l'importo corrispondente agli impegni imputati agli esercizi successivi finanziati con il fondo pluriennale vincolato.

## CONTO DEL BILANCIO 2018 - RIEPILOGO GENERALE DELLE SPESE PER MISSIONI

MISSIONE	DENOMINAZIONE	RESIDUI PASSIVI AL 1/1/2018 (RS)		PAGAMENTI IN C/RESIDUI (PR)		RIACCERTAMENTO RESIDUI (R)		ECONOMIE DI COMPETENZA (ECP=CP- I-FPV)	RESIDUI PASSIVI DA ESERCIZI PRECEDENTI (EP=RS-PR+R)		
		PREVISIONI DEFINITIVE DI COMPETENZA (CP)		PAGAMENTI IN C/COMPETENZA (PC)		IMPEGNI (I)			RESIDUI PASSIVI DA ESERCIZIO DI COMPETENZA (EC=I-PC)		
		PREVISIONI DEFINITIVE DI CASSA (CS)		TOTALE PAGAMENTI (TP=PR+PC)		FONDO PLURIENNALE VINCOLATO (FPV)			TOTALE RESIDUI PASSIVI DA RIPORTARE (TR=EP+EC)		
<b>DISAVANZO DI AMMINISTRAZIONE</b>		CP	0,00								
<b>MISSIONE 01</b>	<b>Servizi istituzionali, generali e di gestione</b>	RS	691.355,67	PR	596.519,80	R	-91.278,99		EP	3.556,88	
		CP	6.916.980,87	PC	3.895.672,53	I	4.714.802,06	ECP	1.906.889,53	EC	819.129,53
		CS	7.608.336,54	TP	4.492.192,33	FPV	295.289,28		TR	822.686,41	
<b>MISSIONE 09</b>	<b>Sviluppo sostenibile e tutela del territorio e dell'ambiente</b>	RS	9.222.654,88	PR	7.809.357,16	R	-1.268.890,21		EP	144.407,51	
		CP	42.017.578,97	PC	28.906.692,40	I	35.910.434,11	ECP	2.666.353,25	EC	7.003.741,71
		CS	51.240.233,85	TP	36.716.049,56	FPV	3.440.791,61		TR	7.148.149,22	
<b>MISSIONE 20</b>	<b>Fondi e accantonamenti</b>	RS	0,00	PR	0,00	R	0,00		EP	0,00	
		CP	6.833.855,28	PC	0,00	I	0,00	ECP	6.833.855,28	EC	0,00
		CS	729.336,63	TP	0,00	FPV	0,00		TR	0,00	
<b>MISSIONE 50</b>	<b>Debito pubblico</b>	RS	130.367,02	PR	0,00	R	-15.367,02		EP	115.000,00	
		CP	359.759,20	PC	0,00	I	0,00	ECP	359.759,20	EC	0,00
		CS	490.126,22	TP	0,00	FPV	0,00		TR	115.000,00	
<b>MISSIONE 60</b>	<b>Anticipazioni finanziarie</b>	RS	0,00	PR	0,00	R	0,00		EP	0,00	
		CP	10.000.000,00	PC	0,00	I	0,00	ECP	10.000.000,00	EC	0,00
		CS	10.000.000,00	TP	0,00	FPV	0,00		TR	0,00	
<b>MISSIONE 99</b>	<b>Servizi per conto terzi</b>	RS	729.749,94	PR	694.688,03	R	-22.005,15		EP	13.056,76	
		CP	6.094.000,00	PC	3.715.689,78	I	4.503.021,37	ECP	1.590.978,63	EC	787.331,59
		CS	6.823.749,94	TP	4.410.377,81	FPV	0,00		TR	800.388,35	
<b>TOTALE MISSIONI</b>		RS	10.774.127,51	PR	9.100.564,99	R	-1.397.541,37		EP	276.021,15	
		CP	72.222.174,32	PC	36.518.054,71	I	45.128.257,54	ECP	23.357.835,89	EC	8.610.202,83
		CS	76.891.783,18	TP	45.618.619,70	FPV	3.736.080,89		TR	8.886.223,98	
<b>TOTALE GENERALE DELLE SPESE</b>		RS	10.774.127,51	PR	9.100.564,99	R	-1.397.541,37		EP	276.021,15	
		CP	72.222.174,32	PC	36.518.054,71	I	45.128.257,54	ECP	23.357.835,89	EC	8.610.202,83
		CS	76.891.783,18	TP	45.618.619,70	FPV	3.736.080,89		TR	8.886.223,98	

## CONTO DEL BILANCIO 2018 - RIEPILOGO GENERALE DELLE SPESE

TITOLO	DENOMINAZIONE	RESIDUI PASSIVI AL 1/1/2018 (RS)		PAGAMENTI IN C/RESIDUI (PR)		RIACCERTAMENTO RESIDUI (R)		ECONOMIE DI COMPETENZA (ECP=CP- I-FPV)		RESIDUI PASSIVI DA ESERCIZI PRECEDENTI (EP=RS-PR+R)	
		PREVISIONI DEFINITIVE DI COMPETENZA (CP)		PAGAMENTI IN C/COMPETENZA (PC)		IMPEGNI (I)				RESIDUI PASSIVI DA ESERCIZIO DI COMPETENZA (EC=I-PC)	
		PREVISIONI DEFINITIVE DI CASSA (CS)		TOTALE PAGAMENTI (TP=PR+PC)		FONDO PLURIENNALE VINCOLATO (FPV)				TOTALE RESIDUI PASSIVI DA RIPORTARE (TR=EP+EC)	
<b>DISAVANZO DI AMMINISTRAZIONE</b>		CP	0,00								
<b>Titolo 1</b>	<b>Spese correnti</b>	RS	9.651.644,91	PR	8.180.515,77	R	-1.323.164,75			EP	147.964,39
		CP	52.911.903,81	PC	31.877.954,31	I	39.071.302,24	ECP	10.824.400,26	EC	7.193.347,93
		CS	56.459.030,07	TP	40.058.470,08	FPV	3.016.201,31			TR	7.341.312,32
<b>Titolo 2</b>	<b>Spese in conto capitale</b>	RS	236.064,10	PR	225.361,19	R	-10.702,91			EP	0,00
		CP	2.856.511,31	PC	924.410,62	I	1.553.933,93	ECP	582.697,80	EC	629.523,31
		CS	3.092.575,41	TP	1.149.771,81	FPV	719.879,58			TR	629.523,31
<b>Titolo 3</b>	<b>Spese per incremento di attività finanziarie</b>	RS	26.301,54	PR	0,00	R	-26.301,54			EP	0,00
		CP	0,00	PC	0,00	I	0,00	ECP	0,00	EC	0,00
		CS	26.301,54	TP	0,00	FPV	0,00			TR	0,00
<b>Titolo 4</b>	<b>Rimborso di prestiti</b>	RS	130.367,02	PR	0,00	R	-15.367,02			EP	115.000,00
		CP	359.759,20	PC	0,00	I	0,00	ECP	359.759,20	EC	0,00
		CS	490.126,22	TP	0,00	FPV	0,00			TR	115.000,00
<b>Titolo 5</b>	<b>Chiusura Anticipazioni da istituto tesoriere/cassiere</b>	RS	0,00	PR	0,00	R	0,00			EP	0,00
		CP	10.000.000,00	PC	0,00	I	0,00	ECP	10.000.000,00	EC	0,00
		CS	10.000.000,00	TP	0,00	FPV	0,00			TR	0,00
<b>Titolo 7</b>	<b>Spese per conto terzi e partite di giro</b>	RS	729.749,94	PR	694.688,03	R	-22.005,15			EP	13.056,76
		CP	6.094.000,00	PC	3.715.689,78	I	4.503.021,37	ECP	1.590.978,63	EC	787.331,59
		CS	6.823.749,94	TP	4.410.377,81	FPV	0,00			TR	800.388,35
<b>TOTALE TITOLI</b>		RS	10.774.127,51	PR	9.100.564,99	R	-1.397.541,37			EP	276.021,15
		CP	72.222.174,32	PC	36.518.054,71	I	45.128.257,54	ECP	23.357.835,89	EC	8.610.202,83
		CS	76.891.783,18	TP	45.618.619,70	FPV	3.736.080,89			TR	8.886.223,98
<b>TOTALE GENERALE DELLE SPESE</b>		RS	10.774.127,51	PR	9.100.564,99	R	-1.397.541,37			EP	276.021,15
		CP	72.222.174,32	PC	36.518.054,71	I	45.128.257,54	ECP	23.357.835,89	EC	8.610.202,83
		CS	76.891.783,18	TP	45.618.619,70	FPV	3.736.080,89			TR	8.886.223,98



### QUADRO GENERALE RIASSUNTIVO DEL 2018

ENTRATE	ACCERTAMENTI	INCASSI	SPESE	IMPEGNI	PAGAMENTI
<b>Fondo di cassa all'inizio dell'esercizio</b>		10.553.300,68			
<b>Utilizzo avanzo di amministrazione</b>	4.018.881,56		<b>Disavanzo di amministrazione</b>	0,00	
<b>Fondo pluriennale vincolato di parte corrente (1)</b>	3.915.269,30				
<b>Fondo pluriennale vincolato in c/capitale (1)</b>	1.141.024,39				
<b>Titolo 1 - Entrate correnti di natura tributaria,contributiva e perequativa</b>	0,00	0,00	<b>Titolo 1 - Spese correnti</b>	39.071.302,24	40.058.470,08
<b>Titolo 2 - Trasferimenti correnti</b>	0,00	3.044,86	Fondo pluriennale vincolato di parte corrente (2)	3.016.201,31	
<b>Titolo 3 - Entrate extratributarie</b>	47.811.283,87	43.967.440,19	<b>Titolo 2 - Spese in conto capitale</b>	1.553.933,93	1.149.771,81
<b>Titolo 4 - Entrate in conto capitale</b>	53.278,69	53.275,19	Fondo pluriennale vincolato in c/capitale (2)	719.879,58	
<b>Titolo 5 - Entrate da riduzione di attività finanziarie</b>	0,00	0,00	<b>Titolo 3 - Spese per incremento di attività finanziarie</b>	0,00	0,00
			Fondo pluriennale vincolato per attività finanziarie (2)	0,00	
<b>Totale entrate finali.....</b>	47.864.562,56	44.023.760,24	<b>Totale spese finali.....</b>	44.361.317,06	41.208.241,89
<b>Titolo 6 - Accensioni di prestiti</b>	7.104,35	0,00	<b>Titolo 4 - Rimborso di prestiti di cui Fondo anticipazioni di liquidità (DL 35/2013 e successive modifiche e rifinanziamenti)</b>	0,00	0,00
<b>Titolo 7 - Anticipazione da istituto tesoriere/cassiere</b>	0,00	0,00	<b>Titolo 5 - Chiusura Anticipazioni da istituto tesoriere/cassiere</b>	0,00	0,00
<b>Titolo 9 - Entrate per conto di terzi a partite di giro</b>	4.505.397,20	4.345.341,07	<b>Titolo 7 - Spese per conto terzi a partite di giro</b>	4.503.021,37	4.410.377,81
<b>Totale entrate dell'esercizio</b>	52.377.064,11	48.369.101,31	<b>Totale spese dell'esercizio</b>	48.864.338,43	45.618.619,70
<b>TOTALE COMPLESSIVO ENTRATE</b>	61.452.239,36	58.922.401,99	<b>TOTALE COMPLESSIVO SPESE</b>	48.864.338,43	45.618.619,70
<b>DISAVANZO DELL'ESERCIZIO</b>	0,00		<b>AVANZO DI COMPETENZA/FONDO DI CASSA</b>	12.587.900,93	13.303.782,29
<b>TOTALE A PAREGGIO</b>	61.452.239,36	58.922.401,99	<b>TOTALE A PAREGGIO</b>	61.452.239,36	58.922.401,99

(1) Indicare l'importo iscritto in entrata del conto del bilancio alla corrispondente voce riguardante il fondo pluriennale vincolato.

(2) Indicare l'importo complessivo delle voci relative al corrispondente fondo pluriennale vincolato risultante in spesa del conto del bilancio

## VERIFICA EQUILIBRI 2018

EQUILIBRIO ECONOMICO - FINANZIARIO		COMPETENZA (ACCERTAMENTI E IMPEGNI IMPUTATI ALL'ESERCIZIO)
Fondo di cassa all'inizio dell'esercizio	10.553.300,68	
A) Fondo pluriennale vincolato per spese correnti iscritto in entrata	(+)	3.915.269,30
AA) Recupero disavanzo di amministrazione esercizio precedente	(-)	0,00
B) Entrate Titoli 1.00 - 2.00 - 3.00 <i>di cui per estinzione anticipata di prestiti</i>	(+)	47.811.283,87 0,00
C) Entrate Titolo 4.02 06 - Contributi agli investimenti direttamente destinati al rimborso dei prestiti da amministrazioni pubbliche	(+)	0,00
D) Spese Titolo 1.00- Spese correnti	(-)	39.071.302,24
DD) Fondo pluriennale vincolato di parte corrente (di spesa)	(-)	3.016.201,31
E) Spese Titolo 2.04 - Trasferimenti in conto capitale	(-)	0,00
F) Spese Titolo 4.00 - Quote di capitale amm.to dei mutui e prestiti obbligazionari <i>di cui per estinzione anticipata di prestiti</i> <i>di cui Fondo anticipazioni di liquidità (DL 35/2013 e successive</i> <i>modifiche e rifinanziamenti)</i>	(-)	0,00 0,00 0,00
<b>G) Somma finale (G=A-AA+B+C-D-DD-E-F)</b>		<b>9.639.049,62</b>
<b>ALTRE POSTE DIFFERENZIALI, PER ECCEZIONI PREVISTE DA NORME DI LEGGE E DAI PRINCIPI CONTABILI, CHE HANNO EFFETTO SULL'EQUILIBRIO EX ARTICOLO 162, COMMA 6, DEL TESTO UNICO DELLE LEGGI SULL'ORDINAMENTO DEGLI ENTI LOCALI</b>		
H) Utilizzo avanzo di amministrazione per spese correnti <i>di cui per estinzione anticipata di prestiti</i>	(+)	0,00 0,00
I) Entrate di parte capitale destinate a spese correnti in base a specifiche disposizioni di legge <i>di cui per estinzione anticipata di prestiti</i>	(+)	0,00 0,00
L) Entrate di parte corrente destinate a spese di investimento in base a specifiche disposizioni di legge o dei principi contabili	(-)	0,00
M) Entrate da accensione di prestiti destinate a estinzione anticipata dei prestiti	(+)	0,00
<b>EQUILIBRIO DI PARTE CORRENTE (*)</b>	<b>O=G+H+I-L+M</b>	<b>9.639.049,62</b>

## VERIFICA EQUILIBRI 2018

EQUILIBRIO ECONOMICO - FINANZIARIO		COMPETENZA (ACCERTAMENTI E IMPEGNI IMPUTATI ALL'ESERCIZIO)
P) Utilizzo avanzo di amministrazione per spese di investimento	(+)	0,00
Q) Fondo pluriennale vincolato per spese in conto capitale iscritto in entrata	(+)	1.141.024,39
R) Entrate Titoli 4.00-5.00-6.00	(+)	60.383,04
C) Entrate Titolo 4.02.06 - Contributi agli investimenti ditettamente destinati al rimborso dei prestiti da amministrazioni pubbliche	(-)	0,00
I) Entrate di parte capitale destinate a spese correnti in base a specifiche disposizioni di legge o dei principi contabili	(-)	0,00
S1) Entrate Titolo 5.02 per Riscossione crediti di breve termine	(-)	0,00
S2) Entrate Titolo 5.03 per Riscossione crediti di medio-lungo termine	(-)	0,00
T) Entrate titolo 5.04 relative a Altre entrate per riduzioni di attività finanziarie	(-)	0,00
L) Entrate di parte corrente destinate a spese di investimento in base a specifiche disposizioni di legge o dei principi contabili	(+)	0,00
M) Entrate da accensione di prestiti destinate a estinzione anticipata dei prestiti	(-)	0,00
U) Spese Titolo 2.00 - Spese in conto capitale	(-)	1.553.933,93
UU) Fondo pluriennale vincolato in c/capitale (di spesa)	(-)	719.879,58
V) Spese Titolo 3.01 per Acquisizione di attività finanziarie	(-)	0,00
E) Spese Titolo 2.04 - Altri trasferimenti in conto capitale	(+)	0,00
<b>EQUILIBRIO DI PARTE CAPITALE</b>		
<b>Z=P+Q+R-C-I-S1-S2-T+L-M-U-UU-V+E</b>		<b>-1.072.406,08</b>

## VERIFICA EQUILIBRI 2018

EQUILIBRIO ECONOMICO - FINANZIARIO		COMPETENZA (ACCERTAMENTI E IMPEGNI IMPUTATI ALL'ESERCIZIO)
S1) Entrate Titolo 5.02 per Riscossione crediti di breve termine	(+)	0,00
S2) Entrate Titolo 5.03 per Riscossione crediti di medio-lungo termine	(+)	0,00
T) Entrate titolo 5.04 relative a Altre entrate per riduzioni di attività finanziaria	(+)	0,00
X1) Spese Titolo 3.02 per Concessione crediti di breve termine	(-)	0,00
X2) Spese Titolo 3.03 per Concessione crediti di medio-lungo termine	(-)	0,00
Y) Spese Titolo 3.04 per Altre spese per acquisizione di attività finanziarie	(-)	0,00
<b>EQUILIBRIO FINALE</b>		
<b>W=O+Z+S1+S2+T-X1-X2-Y</b>		<b>8.566.643,54</b>

**Saldo corrente ai fini della copertura degli investimenti pluriennali:**

Equilibrio di parte corrente (O)		9.639.049,62
Utilizzo avanzo di amministrazione per spese correnti (H)	(-)	0,00
Entrate non ricorrenti che non hanno dato copertura a impegni	(-)	0,00
<b>Equilibrio di parte corrente ai fini della copertura degli investimenti pluriennali.</b>		<b>9.639.049,62</b>

A) Indicare l'importo iscritto in entrata del conto del bilancio alla corrispondente voce riguardante il fondo pluriennale vincolato.

C) Si tratta delle entrate in conto capitale relative ai soli contributi agli investimenti destinati al rimborso di prestiti corrispondenti alla voce del piano dei conti finanziario con codifica E.4.02.06.00.000

DD) Indicare l'importo complessivo delle voci relative al corrispondente fondo pluriennale vincolato risultante in spesa del conto di bilancio

E) Si tratta delle spese del titolo 2 per trasferimenti in conto capitale corrispondenti alla voce del piano dei conti finanziario con codifica U.2.04.00.00.000

Q) Indicare l'importo iscritto in entrata del conto del bilancio alla corrispondente voce riguardante il fondo pluriennale vincolato.

S1) Si tratta delle entrate del titolo 5 limitatamente alle riscossioni crediti di breve termine corrispondenti alla voce del piano dei conti finanziario con codifica E.5.02.00.00.000

S2) Si tratta delle entrate del titolo 5 limitatamente alle riscossioni crediti di medio-lungo termine corrispondenti alla voce del piano dei conti finanziario con codifica E.5.03.00.00.000

T) Si tratta delle entrate del titolo 5 limitatamente alle altre entrate per riduzione di attività finanziarie corrispondenti alla voce del piano dei conti finanziario con codifica E.5.04.00.00.000

UU) Indicare l'importo complessivo delle voci relative al corrispondente fondo pluriennale vincolato risultante in spesa del conto di bilancio

X1) Si tratta delle spese del titolo 3 limitatamente alle concessioni crediti di breve termine corrispondenti alla voce del piano dei conti finanziario con codifica U.3.02.00.00.000

X2) Si tratta delle spese del titolo 3 limitatamente alle concessioni crediti di medio-lungo termine corrispondenti alla voce del piano dei conti finanziario con codifica U.3.03.00.00.000

Y) Si tratta delle spese del titolo 3 limitatamente alle altre spese per acquisizioni di attività finanziarie corrispondenti alla voce del piano dei conti finanziario con codifica U.3.04.00.00.000

(\* La somma algebrica finale non può essere inferiore a zero per il rispetto della disposizione di cui all'articolo 162 del testo unico delle leggi sull'ordinamento degli enti locali

**CONTO ECONOMICO**  
**Anno Esercizio 2018**

CONTO ECONOMICO		SALDO 2018	SALDO 2017
	<b><u>A) COMPONENTI POSITIVI DELLA GESTIONE</u></b>		
1	Proventi da tributi	0,00	0,00
2	Proventi da fondi perequativi	0,00	0,00
3	Proventi da trasferimenti e contributi	53.278,69	76.461,80
	<i>a Proventi da trasferimenti correnti</i>	<i>0,00</i>	<i>40.100,00</i>
	<i>b Quota annuale di contributi agli investimenti</i>	<i>0,00</i>	<i>0,00</i>
	<i>c Contributi agli investimenti</i>	<i>53.278,69</i>	<i>36.361,80</i>
4	Ricavi delle vendite e prestazioni e proventi da servizi pubblici	39.108.173,12	35.044.756,88
	<i>a Proventi derivanti dalla gestione dei beni</i>	<i>24.000,00</i>	<i>19.120,00</i>
	<i>b Ricavi della vendita di beni</i>	<i>0,00</i>	<i>0,00</i>
	<i>c Ricavi e proventi dalla prestazione di servizi</i>	<i>39.084.173,12</i>	<i>35.025.636,88</i>
5	Variazioni nelle rimanenze di prodotti in corso di lavorazione, etc. (+/-)	0,00	0,00
6	Variazione dei lavori in corso su ordinazione	0,00	0,00
7	Incrementi di immobilizzazioni per lavori interni	0,00	0,00
8	Altri ricavi e proventi diversi	3.342.784,35	4.314.340,61
	<b>TOTALE COMPONENTI POSITIVI DELLA GESTIONE (A)</b>	<b>42.504.236,16</b>	<b>39.435.559,29</b>
	<b><u>B) COMPONENTI NEGATIVI DELLA GESTIONE</u></b>		
9	Acquisto di materie prime e/o beni di consumo	7.759,64	12.021,80
10	Prestazioni di servizi	33.616.084,81	33.681.468,93
11	Utilizzo beni di terzi	51.199,41	43.472,64
12	Trasferimenti e contributi	116.706,47	551.461,02
	<i>a Trasferimenti correnti</i>	<i>116.706,47</i>	<i>551.461,02</i>
	<i>b Contributi agli investimenti ad altre Amministrazioni pubb.</i>	<i>0,00</i>	<i>0,00</i>
	<i>c Contributi agli investimenti ad altri soggetti</i>	<i>0,00</i>	<i>0,00</i>
13	Personale	1.023.804,16	913.349,55
14	Ammortamenti e svalutazioni	6.414.435,39	1.362.501,98
	<i>a Ammortamenti di immobilizzazioni Immateriali</i>	<i>701.844,80</i>	<i>779.667,86</i>
	<i>b Ammortamenti di immobilizzazioni materiali</i>	<i>545.493,11</i>	<i>582.834,12</i>
	<i>c Altre svalutazioni delle immobilizzazioni</i>	<i>1.335.626,83</i>	<i>0,00</i>
	<i>d Svalutazione dei crediti</i>	<i>3.831.470,65</i>	<i>0,00</i>
15	Variazioni nelle rimanenze di materie prime e/o beni di consumo (+/-)	220.934,15	(108.197,07)
16	Accantonamenti per rischi	2.426.606,36	604.549,50
17	Altri accantonamenti	0,00	0,00
18	Oneri diversi di gestione	133.399,64	287.855,04
	<b>TOTALE COMPONENTI NEGATIVI DELLA GESTIONE (B)</b>	<b>44.010.930,03</b>	<b>37.348.483,39</b>
	<b>DIFFERENZA FRA COMP. POSITIVI E NEGATIVI DELLA GESTIONE (A-B)</b>	<b>(1.506.693,87)</b>	<b>2.087.075,90</b>
	<b><u>C) PROVENTI ED ONERI FINANZIARI</u></b>		
	<i>Proventi finanziari</i>		
19	Proventi da partecipazioni	41.524,40	10.973,90
	<i>a da società controllate</i>	<i>0,00</i>	<i>0,00</i>
	<i>b da società partecipate</i>	<i>0,00</i>	<i>0,00</i>
	<i>c da altri soggetti</i>	<i>41.524,40</i>	<i>10.973,90</i>
20	Altri proventi finanziari	19.943,23	37.271,81
	<b>Totale proventi finanziari</b>	<b>61.467,63</b>	<b>48.245,71</b>
	<i>Oneri finanziari</i>		
21	Interessi ed altri oneri finanziari	2.066,26	21.464,42
	<i>a Interessi passivi</i>	<i>2.066,26</i>	<i>21.464,42</i>
	<i>b Altri oneri finanziari</i>	<i>0,00</i>	<i>0,00</i>
	<b>Totale oneri finanziari</b>	<b>2.066,26</b>	<b>21.464,42</b>
	<b>TOTALE PROVENTI ED ONERI FINANZIARI (C)</b>	<b>59.401,37</b>	<b>26.781,29</b>
	<b><u>D) RETTIFICHE DI VALORE ATTIVITA' FINANZIARIE</u></b>		
22	Rivalutazioni	1.119.382,79	0,00
23	Svalutazioni	0,00	178.494,62
	<b>TOTALE RETTIFICHE (D)</b>	<b>1.119.382,79</b>	<b>(178.494,62)</b>
	<b><u>E) PROVENTI ED ONERI STRAORDINARI</u></b>		
24	Proventi straordinari	2.492.714,33	1.858.725,69
	<i>a Proventi da permessi di costruire</i>	<i>0,00</i>	<i>0,00</i>
	<i>b Proventi da trasferimenti in conto capitale</i>	<i>0,00</i>	<i>0,00</i>
	<i>c Sopravvenienze attive e insussistenze del passivo</i>	<i>2.492.714,33</i>	<i>1.858.725,69</i>
	<i>d Plusvalenze patrimoniali</i>	<i>0,00</i>	<i>0,00</i>
	<i>e Altri proventi straordinari</i>	<i>0,00</i>	<i>0,00</i>
	<b>Totale proventi straordinari</b>	<b>2.492.714,33</b>	<b>1.858.725,69</b>
25	Oneri straordinari	2.549.175,74	950.061,92
	<i>a Trasferimenti in conto capitale</i>	<i>0,00</i>	<i>0,00</i>
	<i>b Sopravvenienze passive e insussistenze dell'attivo</i>	<i>2.549.175,74</i>	<i>950.061,92</i>
	<i>c Minusvalenze patrimoniali</i>	<i>0,00</i>	<i>0,00</i>
	<i>d Altri oneri straordinari</i>	<i>0,00</i>	<i>0,00</i>
	<b>Totale oneri straordinari</b>	<b>2.549.175,74</b>	<b>950.061,92</b>
	<b>TOTALE PROVENTI ED ONERI STRAORDINARI (E)</b>	<b>(56.461,41)</b>	<b>908.663,77</b>
	<b>RISULTATO PRIMA DELLE IMPOSTE (A-B+C+D+E)</b>	<b>(384.371,12)</b>	<b>2.844.026,34</b>
26	Imposte (*)	62.880,41	59.859,77
27	<b>RISULTATO DELL'ESERCIZIO</b>	<b>(447.251,53)</b>	<b>2.784.166,57</b>

**STATO PATRIMONIALE ATTIVO**  
Anno Esercizio 2018

STATO PATRIMONIALE ATTIVO		SALDO 2018	SALDO 2017
	<b>A) CREDITI vs.LO STATO ED ALTRE AMMINISTRAZIONI PUBBLICHE PER LA PARTECIPAZIONE AL FONDO DI DOTAZIONE</b>	<b>0,00</b>	<b>0,00</b>
	<b>TOTALE CREDITI vs PARTECIPANTI (A)</b>	<b>0,00</b>	<b>0,00</b>
	<b>B) IMMOBILIZZAZIONI</b>		
I	<u>Immobilizzazioni immateriali</u>		
1	costi di impianto e di ampliamento	0,00	0,00
2	costi di ricerca sviluppo e pubblicità	0,00	0,00
3	diritti di brevetto ed utilizzazione opere dell'ingegno	67.888,24	53.134,62
4	concessioni, licenze, marchi e diritti simile	0,00	0,00
5	avviamento	0,00	0,00
6	immobilizzazioni in corso ed acconti	0,00	0,00
9	altre	0,00	1.945.125,01
	<b>Totale immobilizzazioni immateriali</b>	<b>67.888,24</b>	<b>1.998.259,63</b>
	<u>Immobilizzazioni materiali (3)</u>		
II	1 Beni demaniali	0,00	0,00
1.1	Terreni	0,00	0,00
1.2	Fabbricati	0,00	0,00
1.3	Infrastrutture	0,00	0,00
1.9	Altri beni demaniali	0,00	0,00
III	2 Altre immobilizzazioni materiali (3)	2.729.292,71	2.478.485,38
2.1	Terreni	30.003,00	30.003,00
a	di cui in leasing finanziario	0,00	0,00
2.2	Fabbricati	864.705,14	741.116,39
a	di cui in leasing finanziario	0,00	0,00
2.3	Impianti e macchinari	0,00	0,00
a	di cui in leasing finanziario	0,00	0,00
2.4	Attrezzature industriali e commerciali	1.813.705,54	1.690.852,55
2.5	Mezzi di trasporto	0,00	0,00
2.6	Macchine per ufficio e hardware	20.879,03	16.513,38
2.7	Mobili e arredi	0,00	0,06
2.8	Infrastrutture	0,00	0,00
2.99	Altri beni materiali	0,00	0,00
3	Immobilizzazioni in corso ed acconti	0,00	0,00
	<b>Totale immobilizzazioni materiali</b>	<b>2.729.292,71</b>	<b>2.478.485,38</b>
IV	<u>Immobilizzazioni Finanziarie (1)</u>		
1	Partecipazioni in	1.660.659,37	567.578,12
a	imprese controllate	1.545.239,00	495.000,00
b	imprese partecipate	0,00	26.301,54
c	altri soggetti	115.420,37	46.276,58
2	Crediti verso	0,00	0,00
a	altre amministrazioni pubbliche	0,00	0,00
b	imprese controllate	0,00	0,00
c	imprese partecipate	0,00	0,00
d	altri soggetti	0,00	0,00
3	Altri titoli	0,00	0,00
	<b>Totale immobilizzazioni finanziarie</b>	<b>1.660.659,37</b>	<b>567.578,12</b>
	<b>TOTALE IMMOBILIZZAZIONI (B)</b>	<b>4.457.840,32</b>	<b>5.044.323,13</b>
	<b>C) ATTIVO CIRCOLANTE</b>		
I	<u>Rimanenze</u>	0,00	220.934,15
	<b>Totale</b>	<b>0,00</b>	<b>220.934,15</b>
II	<u>Crediti(2)</u>		
1	Crediti di natura tributaria	1.203.250,02	1.171.595,00
a	Crediti da tributi destinati al finanziamento della sanità	0,00	0,00
b	Altri crediti da tributi	1.203.250,02	1.171.595,00
c	Crediti da Fondi perequativi	0,00	0,00
2	Crediti per trasferimenti e contributi	135.771,36	142.303,58
a	verso amministrazioni pubbliche	135.771,36	142.303,58
b	imprese controllate	0,00	0,00
c	imprese partecipate	0,00	0,00
d	verso altri soggetti	0,00	0,00
3	Verso clienti ed utenti	10.742.187,93	9.171.590,26
4	Altri Crediti	884.996,00	1.605.386,61
a	verso l'erario	0,00	0,00
b	per attività svolta per c/terzi	0,00	25.219,48
c	altri	884.996,00	1.580.167,13
	<b>Totale crediti</b>	<b>12.966.205,31</b>	<b>12.090.875,45</b>
III	<u>ATTIVITA' FINANZIARIE CHE NON COSTITUISCONO IMMOBILIZZI</u>		
1	partecipazioni	0,00	0,00
2	altri titoli	0,00	0,00
	<b>Totale attività finanziarie che non costituiscono immobilizzi</b>	<b>0,00</b>	<b>0,00</b>
IV	<u>DISPONIBILITA' LIQUIDE</u>		
1	Conto di tesoreria	13.303.782,29	10.553.300,68
a	Istituto tesoriere	13.303.782,29	10.553.300,68
b	presso Banca d'Italia	0,00	0,00
2	Altri depositi bancari e postali	0,00	0,00
3	Denaro e valori in cassa	0,00	0,00
4	Altri conti presso la tesoreria statale intestati all'ente	0,00	0,00

**STATO PATRIMONIALE ATTIVO**  
Anno Esercizio 2018

STATO PATRIMONIALE ATTIVO		SALDO 2018	SALDO 2017
	<b>Totale disponibilità liquide</b>	<b>13.303.782,29</b>	<b>10.553.300,68</b>
	<b>TOTALE ATTIVO CIRCOLANTE (C)</b>	<b>26.269.987,60</b>	<b>22.865.110,28</b>
	<b>D) RATEI E RISCONTI</b>		
1	Ratei attivi	0,00	0,00
2	Risconti attivi	38.719,86	43.080,96
	<b>TOTALE RATEI E RISCONTI D)</b>	<b>38.719,86</b>	<b>43.080,96</b>
	<b>TOTALE DELL'ATTIVO</b>	<b>30.766.547,78</b>	<b>27.952.514,37</b>

(1) Con separata indicazioni degli importi esigibili entro l'esercizio successivo

(2) Con separata indicazioni degli importi esigibili oltre l'esercizio successivo

(3) Con separata indicazioni degli importi relativi a beni indisponibili

**STATO PATRIMONIALE PASSIVO**  
Anno Esercizio 2018

STATO PATRIMONIALE PASSIVO		SALDO 2018	SALDO 2017
	<b>A) PATRIMONIO NETTO</b>		
I	Fondo di dotazione	10.111.541,76	10.109.055,84
II	Riserve	4.309.231,33	1.527.550,68
	<i>a da risultato economico di esercizi precedenti</i>	4.276.925,56	1.492.758,99
	<i>b da capitale</i>	0,00	0,00
	<i>c da permessi di costruire</i>	0,00	0,00
	<i>d riserve indisponibili per beni demaniali e patrimoniali indisponibili e per i beni culturali</i>	32.305,77	34.791,69
	<i>e Altre riserve indisponibili</i>	0,00	0,00
III	Risultato economico dell'esercizio	(447.251,53)	2.784.166,57
	<b>TOTALE PATRIMONIO NETTO (A)</b>	<b>13.973.521,56</b>	<b>14.420.773,09</b>
	<b>B) FONDI PER RISCHI ED ONERI</b>		
1	per trattamento di quiescenza	0,00	0,00
2	per imposte	0,00	0,00
3	altri	8.314.637,48	2.714.873,35
	<b>TOTALE FONDI RISCHI ED ONERI (B)</b>	<b>8.314.637,48</b>	<b>2.714.873,35</b>
	<b>C) TRATTAMENTO DI FINE RAPPORTO</b>	<b>0,00</b>	<b>0,00</b>
	<b>TOTALE T.F.R. (C)</b>	<b>0,00</b>	<b>0,00</b>
	<b>D) DEBITI (1)</b>		
1	Debiti da finanziamento	115.738,58	193.630,45
	<i>a prestiti obbligazionari</i>	0,00	0,00
	<i>b v/ altre amministrazioni pubbliche</i>	115.000,00	190.000,00
	<i>c verso banche e tesoriere</i>	26,26	0,00
	<i>d verso altri finanziatori</i>	712,32	3.630,45
2	Debiti verso fornitori	7.743.569,33	9.486.207,12
3	Acconti	0,00	0,00
4	Debiti per trasferimenti e contributi	0,00	35.626,80
	<i>a enti finanziati dal servizio sanitario nazionale</i>	0,00	0,00
	<i>b altre amministrazioni pubbliche</i>	0,00	35.608,80
	<i>c imprese controllate</i>	0,00	0,00
	<i>d imprese partecipate</i>	0,00	18,00
	<i>e altri soggetti</i>	0,00	0,00
5	altri debiti	551.794,11	1.101.403,56
	<i>a tributari</i>	52.751,10	754.975,56
	<i>b verso istituti di previdenza e sicurezza sociale</i>	0,00	0,00
	<i>c per attività svolta per c/terzi (2)</i>	0,00	0,00
	<i>d altri</i>	499.043,01	346.428,00
	<b>TOTALE DEBITI (D)</b>	<b>8.411.102,02</b>	<b>10.816.867,93</b>
	<b>E) RATEI E RISCONTI E CONTRIBUTI AGLI INVESTIMENTI</b>		
I	Ratei passivi	67.286,72	0,00
II	Risconti passivi	0,00	0,00
1	Contributi agli investimenti	0,00	0,00
	<i>a da amministrazioni pubbliche</i>	0,00	0,00
	<i>b da altri soggetti</i>	0,00	0,00
2	Concessioni pluriennali	0,00	0,00
3	Altri risconti passivi	0,00	0,00
	<b>TOTALE RATEI E RISCONTI (E)</b>	<b>67.286,72</b>	<b>0,00</b>
	<b>TOTALE DEL PASSIVO</b>	<b>30.766.547,78</b>	<b>27.952.514,37</b>
	<b>CONTI D'ORDINE</b>		
	1) Impegni su esercizi futuri	14.576.578,40	24.329.880,72
	2) beni di terzi in uso	0,00	0,00
	3) beni dati in uso a terzi	0,00	0,00
	4) garanzie prestate a amministrazioni pubbliche	0,00	0,00
	5) garanzie prestate a imprese controllate	0,00	0,00
	6) garanzie prestate a imprese partecipate	0,00	0,00
	10) garanzie prestate a altre imprese	0,00	0,00
	<b>TOTALE CONTI D'ORDINE</b>	<b>14.576.578,40</b>	<b>24.329.880,72</b>

(1) Con separate indicazioni degli importi esigibili oltre l'esercizio successivo

(2) Non comprende i debiti derivanti dall'attività di sostituto d'imposta. I debiti derivanti da tale attività sono considerati nelle voci 5 a) e b)



**PROSPETTO DIMOSTRATIVO DEL RISULTATO DI AMMINISTRAZIONE DEL 2018**

		GESTIONE		
		RESIDUI	COMPETENZA	TOTALE
Fondo cassa al 1° gennaio				10.553.300,68
RISCOSSIONI	(+)	12.319.958,04	36.049.143,27	48.369.101,31
PAGAMENTI	(-)	9.100.564,99	36.518.054,71	45.618.619,70
SALDO DI CASSA AL 31 DICEMBRE	(=)			13.303.782,29
PAGAMENTI per azioni esecutive non regolarizzate al 31 dicembre	(-)			0,00
FONDO DI CASSA AL 31 DICEMBRE	(=)			13.303.782,29
RESIDUI ATTIVI	(+)	11.073.981,17	16.327.920,84	27.401.902,01
<i>di cui derivanti da accertamenti di tributi effettuati sulla base della stima del dipartimento delle finanze</i>				0,00
RESIDUI PASSIVI	(-)	276.021,15	8.610.202,83	8.886.223,98
FONDO PLURIENNALE VINCOLATO PER SPESE CORRENTI (1)	(-)			3.016.201,31
FONDO PLURIENNALE VINCOLATI PER SPESE IN CONTO CAPITALE (1)	(-)			719.879,58
<b>RISULTATO DI AMMINISTRAZIONE AL 31 DICEMBRE 2018 (A)</b>	<b>(=)</b>			<b>28.083.379,43</b>

Composizione del risultato di amministrazione al 31 dicembre 2018		
<b>Parte accantonata (3)</b>		
Fondo crediti di dubbia esigibilità al 31/12/2018 (4)		30.784,41
Fondo anticipazioni liquidità DL 35 del 2013 e successive modifiche e rifinanziamenti		0,00
Fondo perdite società partecipate		0,00
Fondo contenzioso		680.000,00
Altri accantonamenti		7.646.372,27
	<b>Totale parte accantonata (B)</b>	<b>8.357.156,68</b>
<b>Parte vincolata</b>		
Vincoli derivanti da leggi e dai principi contabili		14.767.330,38
Vincoli derivanti da trasferimenti		
Vincoli derivanti dalla contrazione di mutui		
Vincoli formalmente attribuiti dall'ente		
Altri vincoli		3.599.432,68
	<b>Totale parte vincolata (C)</b>	<b>18.366.763,06</b>
<b>Parte destinata agli investimenti</b>		
	<b>Totale parte destinata agli investimenti (D)</b>	<b>0,00</b>
	<b>Totale parte disponibile (E=A-B-C-D)</b>	<b>1.359.459,69</b>
<b>Se E è negativo, tale importo è iscritto tra le spese del bilancio di previsione come disavanzo da ripianare (6)</b>		

(1) Indicare l'importo del fondo pluriennale vincolato risultante dal conto del bilancio (in spesa).

(3) Non comprende il fondo pluriennale vincolato

(4) Indicare l'importo del fondo crediti di dubbia esigibilità risultante dall'allegato 8 c)

(6) In caso di risultato negativo, gli enti indicano in nota la quota del disavanzo corrispondente al debito autorizzato e non contratto, distintamente da quella derivante dalla gestione ordinaria e iscrivono nel passivo del bilancio di previsione 2019 l'importo di cui alla lettera E, distinguendo le due componenti del disavanzo. A decorrere dal 2016 si fa riferimento all'ammontare del debito autorizzato alla data del 31 dicembre 2015

## COMPOSIZIONE PER MISSIONI E PROGRAMMI DEL FONDO PLURIENNALE VINCOLATO DELL'ESERCIZIO 2018

MISSIONI E PROGRAMMI		Fondo pluriennale vincolato al 31 dicembre dell'esercizio 2017	Spese impegnate negli esercizi precedenti e imputate all'esercizio 2018 coperte dal fondo pluriennale vincolato	Riaccertamento degli impegni di cui alla lettera (b) effettuato nel corso dell'esercizio 2018 (cd. economie di impegno)	Riaccertamento degli impegni di cui alla lettera (b) effettuato nel corso dell'esercizio 2018 (cd. economie di impegno) su impegni pluriennali finanziati dal FPV e imputati agli esercizi successivi al 2018	Quota del fondo pluriennale vincolato al 31 dicembre dell'esercizio 2017 rinviata all'esercizio 2019 e successivi	Spese impegnate nell'esercizio 2018 con imputazione all'esercizio 2019 coperte dal fondo pluriennale vincolato	Spese impegnate nell'esercizio 2018 con imputazione all'esercizio 2020 coperte dal fondo pluriennale vincolato	Spese impegnate nell'esercizio 2018 con imputazione a quelli considerati nel bilancio pluriennale e coperte dal fondo pluriennale vincolato	Fondo pluriennale vincolato al 31 dicembre dell'esercizio 2018
		(a)	(b)	(x)	(y)	(c) = (a) - (b) - (x) - (y)	(d)	(e)	(f)	(g) = (c)+(d)+(e)+(f)
	<b>MISSIONE 1 - Servizi istituzionali, generali e di gestione</b>									
01	Organi istituzionali	15.796,15	15.796,15	0,00	0,00	0,00	13.896,81	0,00	0,00	13.896,81
02	Segreteria generale	25.450,44	4.440,80	7.320,00	13.689,64	0,00	81.277,09	0,00	0,00	81.277,09
03	Gestione economica, finanziaria, programmazione e provveditorato	640.228,12	216.287,56	290.378,85	133.561,71	0,00	152.366,86	0,00	0,00	152.366,86
11	Altri servizi generali	14.213,95	12.995,82	101,25	1.116,88	0,00	47.748,52	0,00	0,00	47.748,52
	<b>TOTALE MISSIONE 1 - Servizi istituzionali, generali e di gestione</b>	<b>695.688,66</b>	<b>249.520,33</b>	<b>297.800,10</b>	<b>148.368,23</b>	<b>0,00</b>	<b>295.289,28</b>	<b>0,00</b>	<b>0,00</b>	<b>295.289,28</b>
	<b>MISSIONE 9 - Sviluppo sostenibile e tutela del territorio e dell'ambiente</b>									
03	Rifiuti	4.360.605,03	3.152.145,04	435.694,98	772.765,01	0,00	3.440.791,61	0,00	0,00	3.440.791,61
	<b>TOTALE MISSIONE 9 - Sviluppo sostenibile e tutela del territorio e dell'ambiente</b>	<b>4.360.605,03</b>	<b>3.152.145,04</b>	<b>435.694,98</b>	<b>772.765,01</b>	<b>0,00</b>	<b>3.440.791,61</b>	<b>0,00</b>	<b>0,00</b>	<b>3.440.791,61</b>
	<b>TOTALE</b>	<b>5.056.293,69</b>	<b>3.401.665,37</b>	<b>733.495,08</b>	<b>921.133,24</b>	<b>0,00</b>	<b>3.736.080,89</b>	<b>0,00</b>	<b>0,00</b>	<b>3.736.080,89</b>

(a) Indicare l'importo del fondo pluriennale vincolato risultante dal consuntivo dell'anno precedente. Nel primo esercizio di applicazione del titolo primo del D.Lgs 118/2011 la voce indica l'importo del fondo pluriennale vincolato definito in occasione del riaccertamento straordinario dei residui, pari alla differenza tra gli impegni cancellati e reimputati all'esercizio e agli esercizi successivi e gli accertamenti cancellati e reimputati all'esercizio e agli esercizi successivi.

(b) Indicare l'importo degli impegni assunti negli esercizi precedenti e imputati all'esercizio cui si riferisce il rendiconto finanziati dal FPV. Nel primo esercizio di applicazione del titolo primo del D.Lgs 118/2011 è indicata la differenza tra gli impegni reimputati all'esercizio e f gli accertamenti reimputati al medesimo esercizio.

(x) Indicare le economie, registrate nel corso dell'esercizio e verificate in sede di rendiconto, sugli impegni finanziati dal fondo pluriennale vincolato indicati dalla lettera b.

(d), (e), (f) Indicare gli impegni assunti nel corso dell'esercizio N con imputazione all'esercizio N+1 (colonna d), all'esercizio N+2 (colonna e), e agli esercizi successivi (colonna f), comprese le spese prenotate sulla base della gara per l'affidamento dei lavori, formalmente indetta ai sensi dell'art. 53, comma 2, del citato decreto legislativo n. 163 del 2006, riguardanti le spese di investimento per lavori pubblici, di cui all'art. 3 comma 7 del decreto legislativo 12 aprile 2006, n.163 "Codice dei contratti pubblici", esigibili negli esercizi successivi

**COMPOSIZIONE DELL' ACCANTONAMENTO AL FONDO CREDITI DI DUBBIA ESIGIBILITA\*\* E AL FONDO SVALUTAZIONE CREDITI  
DEL 2018**

TIPOLOGIA	DENOMINAZIONE	RESIDUI ATTIVI FORMATISI NELL'ESERCIZIO 2018 (a)	RESIDUI ATTIVI DEGLI ESERCIZI PRECEDENTI (b)	TOTALI RESIDUI ATTIVI (c) = (a) + (b)	IMPORTO MINIMO DEL FONDO (d)	FONDO CREDITI DI DUBBIA ESIGIBILITA' (e)	% di accantonam. al fondo crediti dubbia esigib. (f) = (e) / (c)
	<b>ENTRATE CORRENTI DI NATURA TRIBUTARIA, CONTRIBUTIVA E PEREQUATIVA</b>						
1010100	Tipologia 101: Imposte tasse e proventi assimilati di cui accertati per cassa sulla base del principio contabile 3.7 Imposte, tasse e proventi assimilati non accertati per cassa	0,00 0,00	0,00 0,00	0,00 0,00	- -	- -	- -
1010400	Tipologia 104: Compartecipazioni di tributi	0,00	0,00	0,00	-	-	-
1030100	Tipologia 301: Fondi perequativi da Amministrazioni Centrali	0,00	0,00	0,00	-	-	-
1030200	Tipologia 302: Fondi perequativi dalla Regione o Provincia autonoma	0,00	0,00	0,00	-	-	-
1000000	<b>TOTALE TITOLO 1</b>	<b>0,00</b>	<b>0,00</b>	<b>0,00</b>	<b>0,00</b>	<b>0,00</b>	
	<b>TRASFERIMENTI CORRENTI</b>						
2010100	Tipologia 101: Trasferimenti correnti da Amministrazioni pubbliche	0,00	0,00	0,00	-	-	-
2010200	Tipologia 102: Trasferimenti correnti da Famiglie	0,00	0,00	0,00	-	-	-
2010300	Tipologia 103: Trasferimenti correnti da Imprese	0,00	0,00	0,00	-	-	-
2010400	Tipologia 104: Trasferimenti correnti da Istituzioni Sociali Private	0,00	0,00	0,00	-	-	-
2010500	Tipologia 105: Trasferimenti correnti dall'Unione Europea e dal Resto del Mondo Trasferimenti correnti dall'Unione Europea Trasferimenti correnti dal Resto del Mondo	0,00 0,00	0,00 0,00	0,00 0,00	- -	- -	- -
2000000	<b>TOTALE TITOLO 2</b>	<b>0,00</b>	<b>0,00</b>	<b>0,00</b>	<b>0,00</b>	<b>0,00</b>	
	<b>ENTRATE EXTRATRIBUTARIE</b>						
3010000	Tipologia 100: Vendita di beni e servizi e proventi derivanti dalla gestione dei beni	0,00	0,00	0,00	-	-	-
3020000	Tipologia 200: Proventi derivanti dall'attività di controllo e repressione delle irregolarità e degli illeciti	0,00	0,00	0,00	-	-	-
3030000	Tipologia 300: Interessi attivi	0,00	0,00	0,00	-	-	-
3040000	Tipologia 400: Altre entrate da redditi da capitale	0,00	0,00	0,00	-	-	-

**COMPOSIZIONE DELL' ACCANTONAMENTO AL FONDO CREDITI DI DUBBIA ESIGIBILITA'\* E AL FONDO SVALUTAZIONE CREDITI  
DEL 2018**

TIPOLOGIA	DENOMINAZIONE	RESIDUI ATTIVI FORMATISI NELL'ESERCIZIO 2018 (a)	RESIDUI ATTIVI DEGLI ESERCIZI PRECEDENTI (b)	TOTALI RESIDUI ATTIVI (c) = (a) + (b)	IMPORTO MINIMO DEL FONDO (d)	FONDO CREDITI DI DUBBIA ESIGIBILITA' (e)	% di accantonam. al fondo crediti dubbia esigib. (f) = (e) / (c)
3050000	Tipologia 500: Rimborsi e altre entrate correnti	36.702,80	20.464,16	57.166,96	30.784,41	30.784,41	53,85%
3000000	<b>TOTALE TITOLO 3</b>	<b>36.702,80</b>	<b>20.464,16</b>	<b>57.166,96</b>	<b>30.784,41</b>	<b>30.784,41</b>	
	<b>ENTRATE IN CONTO CAPITALE</b>						
4010000	Tipologia 100: Tributi in conto capitale	0,00	0,00	0,00	-	-	-
4020000	Tipologia 200: Contributi agli investimenti						
	Contributi agli investimenti da amministrazioni pubbliche	0,00	0,00	0,00	-	-	-
	Contributi agli investimenti da UE	0,00	0,00	0,00	-	-	-
	<b>Tipologia 200: Contributi agli investimenti al netto dei contributi da PA e UE</b>	<b>0,00</b>	<b>0,00</b>	<b>0,00</b>	<b>-</b>	<b>-</b>	<b>-</b>
4030000	Tipologia 300: Altri trasferimenti in conto capitale						
	Trasferimenti in conto capitale da amministrazioni pubbliche	0,00	0,00	0,00	-	-	-
	Trasferimenti in conto capitale da UE	0,00	0,00	0,00	-	-	-
	<b>Tipologia 300: Altri trasferimenti in conto capitale al netto dei contributi da PA e UE</b>	<b>0,00</b>	<b>0,00</b>	<b>0,00</b>	<b>-</b>	<b>-</b>	<b>-</b>
4040000	Tipologia 400: Entrate da alienazione di beni materiali e immateriali	0,00	0,00	0,00	-	-	-
4050000	Tipologia 500: Altre entrate in conto capitale	0,00	0,00	0,00	-	-	-
4000000	<b>TOTALE TITOLO 4</b>	<b>0,00</b>	<b>0,00</b>	<b>0,00</b>	<b>0,00</b>	<b>0,00</b>	
	<b>ENTRATE DA RIDUZIONE DI ATTIVITÀ FINANZIARIE</b>						
5010000	Tipologia 100: Alienazione di attività finanziarie	0,00	0,00	0,00	-	-	-
5020000	Tipologia 200: Riscossione crediti di breve termine	0,00	0,00	0,00	-	-	-
5030000	Tipologia 300: Riscossione crediti di medio-lungo termine	0,00	0,00	0,00	-	-	-
5040000	Tipologia 400: Altre entrate per riduzione di attività finanziarie	0,00	0,00	0,00	-	-	-
5000000	<b>TOTALE TITOLO 5</b>	<b>0,00</b>	<b>0,00</b>	<b>0,00</b>	<b>0,00</b>	<b>0,00</b>	

**COMPOSIZIONE DELL' ACCANTONAMENTO AL FONDO CREDITI DI DUBBIA ESIGIBILITA'\* E AL FONDO SVALUTAZIONE CREDITI  
DEL 2018**

TIPOLOGIA	DENOMINAZIONE	RESIDUI ATTIVI FORMATISI NELL'ESERCIZIO 2018 (a)	RESIDUI ATTIVI DEGLI ESERCIZI PRECEDENTI (b)	TOTALI RESIDUI ATTIVI (c) = (a) + (b)	IMPORTO MINIMO DEL FONDO (d)	FONDO CREDITI DI DUBBIA ESIGIBILITA' (e)	% di accantonam. al fondo crediti dubbia esigib. (f) = (e) / (c)
	<b>TOTALE GENERALE</b>	<b>36.702,80</b>	<b>20.464,16</b>	<b>57.166,96</b>	<b>30.784,41</b>	<b>30.784,41</b>	<b>53,85%</b>
	<b>DI CUI FONDO CREDITI DI DUBBIA ESIGIBILITA' IN C/CAPITALE</b>	<b>0,00</b>	<b>0,00</b>	<b>0,00</b>	<b>0,00</b>	<b>0,00</b>	<b>-</b>
	<b>DI CUI FONDO CREDITI DI DUBBIA ESIGIBILITA' DI PARTE CORRENTE (n)</b>	<b>36.702,80</b>	<b>20.464,16</b>	<b>57.166,96</b>	<b>30.784,41</b>	<b>30.784,41</b>	<b>53,85%</b>

COMPOSIZIONE FONDO SVALUTAZIONE CREDITI	TOTALE CREDITI	FONDO SVALUTAZIONE CREDITI
RESIDUI ATTIVI NEL CONTO DEL BILANCIO	(g) 57.166,96	(h) 30.784,41
CREDITI STRALCIATI DAL CONTO DEL BILANCIO	(i) 0,00	(l) 0,00
ACCERTAMENTI IMPUTATI AGLI ESERCIZI SUCCESSIVI A QUELLO CUI IL RENDICONTO SI RIFERISCE (m)	0,00	
<b>TOTALE</b>	<b>57.166,96</b>	<b>30.784,41</b>

\* Il fondo crediti di dubbia esigibilità è un accantonamento del risultato di amministrazione. Non richiedono l' accantonamento a tale fondo: a) i trasferimenti da altre Amministrazioni pubbliche e dall' Unione europea; b) i crediti assistiti da fidejussione; c) le entrate tributarie che, sulla base dei nuovi principi contabili, sono accertate per casa.

(e) Gli importi della colonna (e) non devono essere inferiori a quelli della colonna (d); se sono superiori le motivazioni della differenza sono indicate nella relazione al rendiconto. Il totale generale della colonna (f) corrisponde all'importo del fondo crediti di dubbia esigibilità accantonato nel risultato di amministrazione.

(g) Indicare il totale generale della colonna c).

(h) Indicare il totale generale della colonna e).

(i) Indicare l' importo complessivo dei crediti stralciati dal conto del bilancio nell' esercizio in corso e negli esercizi precedenti.

(l) Corrisponde all' importo della cella i).

(m) Trattasi solo degli accertamenti di entrate riguardanti i titoli 5, 6, 7.

(n) Comprende anche l' accantonamento riguardante i crediti del titolo 5.

**PROSPETTO DELLE ENTRATE DI BILANCIO DEL 2018 PER TITOLI, TIPOLOGIE E CATEGORIE  
ENTI LOCALI(\*)**

TITOLO TIPOLOGIA CATEGORIA	DENOMINAZIONE	ACCERTAMENTI	di cui entrate accertate non ricorrenti	RISCOSSIONI IN C/COMPETENZA	RISCOSSIONI IN C/RESIDUI
	<b>TRASFERIMENTI CORRENTI</b>				
<b>2010100</b>	<b>Tipologia 101: Trasferimenti correnti da Amministrazioni pubbliche</b>	<b>0,00</b>	<b>0,00</b>	<b>0,00</b>	<b>3.044,86</b>
2010101	Trasferimenti correnti da Amministrazioni Centrali	0,00	0,00	0,00	0,00
2010102	Trasferimenti correnti da Amministrazioni Locali	0,00	0,00	0,00	3.044,86
2010103	Trasferimenti correnti da Enti di Previdenza	0,00	0,00	0,00	0,00
2010104	Trasferimenti correnti da organismi interni e/o unità locali della amministrazione	0,00	0,00	0,00	0,00
<b>2000000</b>	<b>TOTALE TITOLO 2</b>	<b>0,00</b>	<b>0,00</b>	<b>0,00</b>	<b>3.044,86</b>
	<b>ENTRATE EXTRATRIBUTARIE</b>				
<b>3010000</b>	<b>Tipologia 100: Vendita di beni e servizi e proventi derivanti dalla gestione dei beni</b>	<b>39.308.877,67</b>	<b>0,00</b>	<b>25.980.193,67</b>	<b>10.561.022,68</b>
3010100	Vendita di beni	0,00	0,00	0,00	0,00
3010200	Entrate dalla vendita e dall'erogazione di servizi	39.279.597,67	0,00	25.953.353,67	10.553.702,68
3010300	Proventi derivanti dalla gestione dei beni	29.280,00	0,00	26.840,00	7.320,00
<b>3030000</b>	<b>Tipologia 300: Interessi attivi</b>	<b>19.943,23</b>	<b>0,00</b>	<b>19.939,25</b>	<b>2,43</b>
3030100	Interessi attivi da titoli o finanziamenti a breve termine	0,00	0,00	0,00	0,00
3030200	Interessi attivi da titoli obbligazionari a medio - lungo termine	0,00	0,00	0,00	0,00
3030300	Altri interessi attivi	19.943,23	0,00	19.939,25	2,43
<b>3040000</b>	<b>Tipologia 400: Altre entrate da redditi da capitale</b>	<b>41.524,40</b>	<b>0,00</b>	<b>0,00</b>	<b>1.861,13</b>
3040100	Rendimenti da fondi comuni di investimento	0,00	0,00	0,00	0,00
3040200	Entrate derivanti dalla distribuzione di dividendi	41.524,40	0,00	0,00	1.861,13
3040300	Entrate derivanti dalla distribuzione di utili e avanzi	0,00	0,00	0,00	0,00
3049900	Altre entrate da redditi da capitale	0,00	0,00	0,00	0,00
<b>3050000</b>	<b>Tipologia 500: Rimborsi e altre entrate correnti</b>	<b>8.440.938,57</b>	<b>5.297,24</b>	<b>5.652.305,23</b>	<b>1.752.115,80</b>
3050100	Indennizzi di assicurazione	0,00	0,00	0,00	0,00
3050200	Rimborsi in entrata	4.065.350,55	2.918,24	2.132.661,95	1.022.984,56
3059900	Altre entrate correnti n.a.c.	4.375.588,02	2.379,00	3.519.643,28	729.131,24
<b>3000000</b>	<b>TOTALE TITOLO 3</b>	<b>47.811.283,87</b>	<b>5.297,24</b>	<b>31.652.438,15</b>	<b>12.315.002,04</b>
	<b>ENTRATE IN CONTO CAPITALE</b>				
<b>4020000</b>	<b>Tipologia 200: Contributi agli investimenti</b>	<b>53.278,69</b>	<b>0,00</b>	<b>53.275,19</b>	<b>0,00</b>
4020100	Contributi agli investimenti da amministrazioni pubbliche	53.278,69	0,00	53.275,19	0,00
4020200	Contributi agli investimenti da Famiglie	0,00	0,00	0,00	0,00

**PROSPETTO DELLE ENTRATE DI BILANCIO DEL 2018 PER TITOLI, TIPOLOGIE E CATEGORIE  
ENTI LOCALI(\*)**

<b>TITOLO TIPOLOGIA CATEGORIA</b>	<b>DENOMINAZIONE</b>	<b>ACCERTAMENTI</b>	<b>di cui entrate accertate non ricorrenti</b>	<b>RISCOSSIONI IN C/COMPETENZA</b>	<b>RISCOSSIONI IN C/RESIDUI</b>
4020300	Contributi agli investimenti da Imprese	0,00	0,00	0,00	0,00
4020400	Contributi agli investimenti da Istituzioni Sociali Private	0,00	0,00	0,00	0,00
4020500	Contributi agli investimenti dall'Unione Europea e dal Resto del Mondo	0,00	0,00	0,00	0,00
4020600	Contributi agli investimenti direttamente destinati al rimborso di prestiti da amministrazioni pubbliche	0,00	0,00	0,00	0,00
<b>4000000</b>	<b>TOTALE TITOLO 4</b>	<b>53.278,69</b>	<b>0,00</b>	<b>53.275,19</b>	<b>0,00</b>
<b>ENTRATE DA RIDUZIONE DI ATTIVITÀ FINANZIARIE</b>					
<b>5010000</b>	<b>Tipologia 100: Alienazione di attività finanziarie</b>	<b>0,00</b>	<b>0,00</b>	<b>0,00</b>	<b>0,00</b>
5010100	Alienazione di partecipazioni	0,00	0,00	0,00	0,00
5010200	Alienazione di quote di fondi comuni di investimento	0,00	0,00	0,00	0,00
5010300	Alienazione di titoli obbligazionari a breve termine	0,00	0,00	0,00	0,00
5010400	Alienazione di titoli obbligazionari a medio-lungo termine	0,00	0,00	0,00	0,00
<b>5000000</b>	<b>TOTALE TITOLO 5</b>	<b>0,00</b>	<b>0,00</b>	<b>0,00</b>	<b>0,00</b>
<b>ACCENSIONE DI PRESTITI</b>					
<b>6030000</b>	<b>Tipologia 300: Accensione Mutui e altri finanziamenti a medio lungo termine</b>	<b>7.104,35</b>	<b>0,00</b>	<b>0,00</b>	<b>0,00</b>
6030100	Finanziamenti a medio lungo termine	7.104,35	0,00	0,00	0,00
6030200	Accensione prestiti da attualizzazione Contributi Pluriennali	0,00	0,00	0,00	0,00
6030300	Accensione prestiti a seguito di escussione di garanzie	0,00	0,00	0,00	0,00
<b>6000000</b>	<b>TOTALE TITOLO 6</b>	<b>7.104,35</b>	<b>0,00</b>	<b>0,00</b>	<b>0,00</b>
<b>ANTICIPAZIONI DA ISTITUTO TESORIERE/CASSIERE</b>					
<b>7010000</b>	<b>Tipologia 100: Anticipazioni da istituto tesoriere/cassiere</b>	<b>0,00</b>	<b>0,00</b>	<b>0,00</b>	<b>0,00</b>
7010100	Anticipazioni da istituto tesoriere/cassiere	0,00	0,00	0,00	0,00
<b>7000000</b>	<b>TOTALE TITOLO 7</b>	<b>0,00</b>	<b>0,00</b>	<b>0,00</b>	<b>0,00</b>
<b>ENTRATE PER CONTO DI TERZI E PARTITE DI GIRO</b>					
<b>9010000</b>	<b>Tipologia 100: Entrate per partite di giro</b>	<b>4.456.219,91</b>	<b>0,00</b>	<b>4.294.252,64</b>	<b>1.911,14</b>
9010100	Altre ritenute	4.038.361,74	0,00	4.034.268,64	1.911,14
9010200	Ritenute su redditi da lavoro dipendente	269.342,63	0,00	254.984,00	0,00

**PROSPETTO DELLE ENTRATE DI BILANCIO DEL 2018 PER TITOLI, TIPOLOGIE E CATEGORIE  
ENTI LOCALI(\*)**

<b>TITOLO TIPOLOGIA CATEGORIA</b>	<b>DENOMINAZIONE</b>	<b>ACCERTAMENTI</b>	<b>di cui entrate accertate non ricorrenti</b>	<b>RISCOSSIONI IN C/COMPETENZA</b>	<b>RISCOSSIONI IN C/RESIDUI</b>
9010300	Ritenute su redditi da lavoro autonomo	0,00	0,00	0,00	0,00
9010400	Finanziamento della gestione sanitaria dalla gestione ordinaria della Regione	0,00	0,00	0,00	0,00
9019900	Altre entrate per partite di giro	148.515,54	0,00	5.000,00	0,00
<b>9020000</b>	<b>Tipologia 200: Entrate per conto terzi</b>	<b>49.177,29</b>	<b>0,00</b>	<b>49.177,29</b>	<b>0,00</b>
9020100	Rimborsi per acquisto di beni e servizi per conto terzi	0,00	0,00	0,00	0,00
9020200	Trasferimenti da Amministrazioni pubbliche per operazioni conto terzi	49.177,29	0,00	49.177,29	0,00
9020300	Trasferimenti da altri settori per operazioni conto terzi	0,00	0,00	0,00	0,00
9020400	Depositi di/presso terzi	0,00	0,00	0,00	0,00
9020500	Riscossione imposte e tributi per conto terzi	0,00	0,00	0,00	0,00
9029900	Altre entrate per conto terzi	0,00	0,00	0,00	0,00
<b>9000000</b>	<b>TOTALE TITOLO 9</b>	<b>4.505.397,20</b>	<b>0,00</b>	<b>4.343.429,93</b>	<b>1.911,14</b>
<b>TOTALE TITOLI</b>		<b>52.377.064,11</b>	<b>5.297,24</b>	<b>36.049.143,27</b>	<b>12.319.958,04</b>

(\*) Gli enti adeguano il prospetto a seguito dell'aggiornamento del piano dei conti integrato



**PROSPETTO DELLE SPESE DI BILANCIO PER MISSIONI, PROGRAMMI E MACROAGGREGATI**  
**SPESE CORRENTI - IMPEGNI**  
**Esercizio finanziario 2018**

MISSIONI E PROGRAMMI \ MACROAGGREGATI		Redditi da lavoro dipendente	Imposte e tasse a carico dell'ente	Acquisto di beni e servizi	Trasferimenti correnti	Interessi passivi	Altre spese per redditi da capitale	Rimborsi e poste correttive delle entrate	Altre spese correnti	Totale
		101	102	103	104	107	108	109	110	100
<b>01</b>	<b>MISSIONE 01 - Servizi istituzionali, generali e di gestione</b>									
01	Organi istituzionali	54.573,91	0,00	2.588.169,01	0,00	0,00	0,00	0,00	0,00	2.642.742,92
02	Segreteria generale	108.008,67	0,00	135.993,21	0,00	0,00	0,00	0,00	0,00	244.001,88
03	Gestione economica, finanziaria, programmazione e provveditorato	197.863,51	86.811,49	1.090.448,95	116.706,47	2.066,26	0,00	0,00	101.489,26	1.595.385,94
04	Gestione delle entrate tributarie e servizi fiscali	0,00	0,00	0,00	0,00	0,00	0,00	0,00	0,00	0,00
05	Gestione dei beni demaniali e patrimoniali	0,00	0,00	0,00	0,00	0,00	0,00	0,00	0,00	0,00
06	Ufficio tecnico	0,00	0,00	0,00	0,00	0,00	0,00	0,00	0,00	0,00
07	Elezioni e consultazioni popolari - Anagrafe e stato civile	0,00	0,00	0,00	0,00	0,00	0,00	0,00	0,00	0,00
08	Statistica e sistemi informativi	0,00	0,00	0,00	0,00	0,00	0,00	0,00	0,00	0,00
09	Assistenza tecnico-amministrativa agli enti locali	0,00	0,00	0,00	0,00	0,00	0,00	0,00	0,00	0,00
10	Risorse umane	0,00	0,00	0,00	0,00	0,00	0,00	0,00	0,00	0,00
11	Altri servizi generali	126.215,14	0,00	106.456,18	0,00	0,00	0,00	0,00	0,00	232.671,32
	<b>TOTALE MISSIONE 01 - Servizi istituzionali, generali e di gestione</b>	<b>486.661,23</b>	<b>86.811,49</b>	<b>3.921.067,35</b>	<b>116.706,47</b>	<b>2.066,26</b>	<b>0,00</b>	<b>0,00</b>	<b>101.489,26</b>	<b>4.714.802,06</b>
<b>02</b>	<b>MISSIONE 02 - Giustizia</b>									
01	Uffici giudiziari	0,00	0,00	0,00	0,00	0,00	0,00	0,00	0,00	0,00
02	Casa circondariale e altri servizi	0,00	0,00	0,00	0,00	0,00	0,00	0,00	0,00	0,00
	<b>TOTALE MISSIONE 02 - Giustizia</b>	<b>0,00</b>	<b>0,00</b>	<b>0,00</b>	<b>0,00</b>	<b>0,00</b>	<b>0,00</b>	<b>0,00</b>	<b>0,00</b>	<b>0,00</b>
<b>03</b>	<b>MISSIONE 03 - Ordine pubblico e sicurezza</b>									
01	Polizia locale e amministrativa	0,00	0,00	0,00	0,00	0,00	0,00	0,00	0,00	0,00
02	Sistema integrato di sicurezza urbana	0,00	0,00	0,00	0,00	0,00	0,00	0,00	0,00	0,00
	<b>TOTALE MISSIONE 03 - Ordine pubblico e sicurezza</b>	<b>0,00</b>	<b>0,00</b>	<b>0,00</b>	<b>0,00</b>	<b>0,00</b>	<b>0,00</b>	<b>0,00</b>	<b>0,00</b>	<b>0,00</b>
<b>04</b>	<b>MISSIONE 04 - Istruzione e diritto allo studio</b>									
01	Istruzione prescolastica	0,00	0,00	0,00	0,00	0,00	0,00	0,00	0,00	0,00
02	Altri ordini di istruzione non universitaria	0,00	0,00	0,00	0,00	0,00	0,00	0,00	0,00	0,00
04	Istruzione universitaria	0,00	0,00	0,00	0,00	0,00	0,00	0,00	0,00	0,00
05	Istruzione tecnica superiore	0,00	0,00	0,00	0,00	0,00	0,00	0,00	0,00	0,00
06	Servizi ausiliari all'istruzione	0,00	0,00	0,00	0,00	0,00	0,00	0,00	0,00	0,00
07	Diritto allo studio	0,00	0,00	0,00	0,00	0,00	0,00	0,00	0,00	0,00
	<b>TOTALE MISSIONE 04 - Istruzione e diritto allo studio</b>	<b>0,00</b>	<b>0,00</b>	<b>0,00</b>	<b>0,00</b>	<b>0,00</b>	<b>0,00</b>	<b>0,00</b>	<b>0,00</b>	<b>0,00</b>

**PROSPETTO DELLE SPESE DI BILANCIO PER MISSIONI, PROGRAMMI E MACROAGGREGATI**  
**SPESE CORRENTI - IMPEGNI**  
**Esercizio finanziario 2018**

MISSIONI E PROGRAMMI \ MACROAGGREGATI		Redditi da lavoro dipendente	Imposte e tasse a carico dell'ente	Acquisto di beni e servizi	Trasferimenti correnti	Interessi passivi	Altre spese per redditi da capitale	Rimborsi e poste correttive delle entrate	Altre spese correnti	Totale
		101	102	103	104	107	108	109	110	100
<b>05</b>	<b>MISSIONE 05 - Tutela e valorizzazione dei beni e delle attività culturali</b>									
01	Valorizzazione dei beni di interesse storico	0,00	0,00	0,00	0,00	0,00	0,00	0,00	0,00	0,00
02	Attività culturali e interventi diversi nel settore culturale	0,00	0,00	0,00	0,00	0,00	0,00	0,00	0,00	0,00
	<b>TOTALE MISSIONE 05 - Tutela e valorizzazione dei beni e delle attività culturali</b>	<b>0,00</b>	<b>0,00</b>	<b>0,00</b>	<b>0,00</b>	<b>0,00</b>	<b>0,00</b>	<b>0,00</b>	<b>0,00</b>	<b>0,00</b>
<b>06</b>	<b>MISSIONE 06 - Politiche giovanili, sport e tempo libero</b>									
01	Sport e tempo libero	0,00	0,00	0,00	0,00	0,00	0,00	0,00	0,00	0,00
02	Giovani	0,00	0,00	0,00	0,00	0,00	0,00	0,00	0,00	0,00
	<b>TOTALE MISSIONE 06 - Politiche giovanili, sport e tempo libero</b>	<b>0,00</b>	<b>0,00</b>	<b>0,00</b>	<b>0,00</b>	<b>0,00</b>	<b>0,00</b>	<b>0,00</b>	<b>0,00</b>	<b>0,00</b>
<b>07</b>	<b>MISSIONE 07 - Turismo</b>									
01	Sviluppo e valorizzazione del turismo	0,00	0,00	0,00	0,00	0,00	0,00	0,00	0,00	0,00
	<b>TOTALE MISSIONE 07 - Turismo</b>	<b>0,00</b>	<b>0,00</b>	<b>0,00</b>	<b>0,00</b>	<b>0,00</b>	<b>0,00</b>	<b>0,00</b>	<b>0,00</b>	<b>0,00</b>
<b>08</b>	<b>MISSIONE 08 - Assetto del territorio ed edilizia abitativa</b>									
01	Urbanistica e assetto del territorio	0,00	0,00	0,00	0,00	0,00	0,00	0,00	0,00	0,00
02	Edilizia residenziale pubblica e locale e piani di edilizia economico-popolare	0,00	0,00	0,00	0,00	0,00	0,00	0,00	0,00	0,00
	<b>TOTALE MISSIONE 08 - Assetto del territorio ed edilizia abitativa</b>	<b>0,00</b>	<b>0,00</b>	<b>0,00</b>	<b>0,00</b>	<b>0,00</b>	<b>0,00</b>	<b>0,00</b>	<b>0,00</b>	<b>0,00</b>
<b>09</b>	<b>MISSIONE 09 - Sviluppo sostenibile e tutela del territorio e dell'ambiente</b>									
01	Difesa del suolo	0,00	0,00	0,00	0,00	0,00	0,00	0,00	0,00	0,00
02	Tutela, valorizzazione e recupero ambientale	0,00	0,00	0,00	0,00	0,00	0,00	0,00	0,00	0,00
03	Rifiuti	479.728,28	0,00	33.876.771,90	0,00	0,00	0,00	0,00	0,00	34.356.500,18
04	Servizio idrico integrato	0,00	0,00	0,00	0,00	0,00	0,00	0,00	0,00	0,00
05	Aree protette, parchi naturali, protezione naturalistica e forestazione	0,00	0,00	0,00	0,00	0,00	0,00	0,00	0,00	0,00
06	Tutela e valorizzazione delle risorse idriche	0,00	0,00	0,00	0,00	0,00	0,00	0,00	0,00	0,00

**PROSPETTO DELLE SPESE DI BILANCIO PER MISSIONI, PROGRAMMI E MACROAGGREGATI**  
**SPESE CORRENTI - IMPEGNI**  
**Esercizio finanziario 2018**

MISSIONI E PROGRAMMI \ MACROAGGREGATI		Redditi da lavoro dipendente	Imposte e tasse a carico dell'ente	Acquisto di beni e servizi	Trasferimenti correnti	Interessi passivi	Altre spese per redditi da capitale	Rimborsi e poste correttive delle entrate	Altre spese correnti	Totale
		101	102	103	104	107	108	109	110	100
07	Sviluppo sostenibile territorio montano piccoli Comuni	0,00	0,00	0,00	0,00	0,00	0,00	0,00	0,00	0,00
08	Qualità dell'aria e riduzione dell'inquinamento	0,00	0,00	0,00	0,00	0,00	0,00	0,00	0,00	0,00
<b>TOTALE MISSIONE 09 - Sviluppo sostenibile e tutela del territorio e dell'ambiente</b>		<b>479.728,28</b>	<b>0,00</b>	<b>33.876.771,90</b>	<b>0,00</b>	<b>0,00</b>	<b>0,00</b>	<b>0,00</b>	<b>0,00</b>	<b>34.356.500,18</b>
<b>10</b>	<b>MISSIONE 10 - Trasporti e diritto alla mobilità</b>									
01	Trasporto ferroviario	0,00	0,00	0,00	0,00	0,00	0,00	0,00	0,00	0,00
02	Trasporto pubblico locale	0,00	0,00	0,00	0,00	0,00	0,00	0,00	0,00	0,00
03	Trasporto per vie d'acqua	0,00	0,00	0,00	0,00	0,00	0,00	0,00	0,00	0,00
04	Altre modalità di trasporto	0,00	0,00	0,00	0,00	0,00	0,00	0,00	0,00	0,00
05	Viabilità e infrastrutture stradali	0,00	0,00	0,00	0,00	0,00	0,00	0,00	0,00	0,00
<b>TOTALE MISSIONE 10 - Trasporti e diritto alla mobilità</b>		<b>0,00</b>	<b>0,00</b>	<b>0,00</b>	<b>0,00</b>	<b>0,00</b>	<b>0,00</b>	<b>0,00</b>	<b>0,00</b>	<b>0,00</b>
<b>11</b>	<b>MISSIONE 11 - Soccorso civile</b>									
01	Sistema di protezione civile	0,00	0,00	0,00	0,00	0,00	0,00	0,00	0,00	0,00
02	Interventi a seguito di calamità naturali	0,00	0,00	0,00	0,00	0,00	0,00	0,00	0,00	0,00
<b>TOTALE MISSIONE 11 - Soccorso civile</b>		<b>0,00</b>	<b>0,00</b>	<b>0,00</b>	<b>0,00</b>	<b>0,00</b>	<b>0,00</b>	<b>0,00</b>	<b>0,00</b>	<b>0,00</b>
<b>12</b>	<b>MISSIONE 12 - Diritti sociali, politiche sociali e famiglia</b>									
01	Interventi per l'infanzia e i minori e per asili nido	0,00	0,00	0,00	0,00	0,00	0,00	0,00	0,00	0,00
02	Interventi per la disabilità	0,00	0,00	0,00	0,00	0,00	0,00	0,00	0,00	0,00
03	Interventi per gli anziani	0,00	0,00	0,00	0,00	0,00	0,00	0,00	0,00	0,00
04	Interventi per soggetti a rischio di esclusione sociale	0,00	0,00	0,00	0,00	0,00	0,00	0,00	0,00	0,00
05	Interventi per le famiglie	0,00	0,00	0,00	0,00	0,00	0,00	0,00	0,00	0,00
06	Interventi per il diritto alla casa	0,00	0,00	0,00	0,00	0,00	0,00	0,00	0,00	0,00
07	Programmazione e governo della rete dei servizi sociosanitari e sociali	0,00	0,00	0,00	0,00	0,00	0,00	0,00	0,00	0,00
08	Cooperazione e associazionismo	0,00	0,00	0,00	0,00	0,00	0,00	0,00	0,00	0,00
09	Servizio necroscopico e cimiteriale	0,00	0,00	0,00	0,00	0,00	0,00	0,00	0,00	0,00
<b>TOTALE MISSIONE 12 - Diritti sociali, politiche sociali e famiglia</b>		<b>0,00</b>	<b>0,00</b>	<b>0,00</b>	<b>0,00</b>	<b>0,00</b>	<b>0,00</b>	<b>0,00</b>	<b>0,00</b>	<b>0,00</b>
<b>13</b>	<b>MISSIONE 13 - Tutela della salute</b>									
01	Servizio sanitario regionale - finanziamento ordinario corrente per la garanzia dei LEA	0,00	0,00	0,00	0,00	0,00	0,00	0,00	0,00	0,00

**PROSPETTO DELLE SPESE DI BILANCIO PER MISSIONI, PROGRAMMI E MACROAGGREGATI**  
**SPESE CORRENTI - IMPEGNI**  
**Esercizio finanziario 2018**

MISSIONI E PROGRAMMI \ MACROAGGREGATI		Redditi da lavoro dipendente	Imposte e tasse a carico dell'ente	Acquisto di beni e servizi	Trasferimenti correnti	Interessi passivi	Altre spese per redditi da capitale	Rimborsi e poste correttive delle entrate	Altre spese correnti	Totale
		101	102	103	104	107	108	109	110	100
02	Servizio sanitario regionale - finanziamento aggiuntivo corrente per livelli di assistenza superiori ai LEA	0,00	0,00	0,00	0,00	0,00	0,00	0,00	0,00	0,00
03	Servizio sanitario regionale - finanziamento aggiuntivo corrente per la copertura dello squilibrio di bilancio corrente	0,00	0,00	0,00	0,00	0,00	0,00	0,00	0,00	0,00
06	Servizio sanitario regionale - restituzione maggiori gettiti SSN	0,00	0,00	0,00	0,00	0,00	0,00	0,00	0,00	0,00
07	Ulteriori spese in materia sanitaria	0,00	0,00	0,00	0,00	0,00	0,00	0,00	0,00	0,00
	<b>TOTALE MISSIONE 13 - Tutela della salute</b>	<b>0,00</b>	<b>0,00</b>	<b>0,00</b>	<b>0,00</b>	<b>0,00</b>	<b>0,00</b>	<b>0,00</b>	<b>0,00</b>	<b>0,00</b>
<b>14</b>	<b>MISSIONE 14 - Sviluppo economico e competitività</b>									
01	Industria PMI e Artigianato	0,00	0,00	0,00	0,00	0,00	0,00	0,00	0,00	0,00
02	Commercio - reti distributive - tutela dei consumatori	0,00	0,00	0,00	0,00	0,00	0,00	0,00	0,00	0,00
03	Ricerca e innovazione	0,00	0,00	0,00	0,00	0,00	0,00	0,00	0,00	0,00
04	Reti e altri servizi di pubblica utilità	0,00	0,00	0,00	0,00	0,00	0,00	0,00	0,00	0,00
	<b>TOTALE MISSIONE 14 - Sviluppo economico e competitività</b>	<b>0,00</b>	<b>0,00</b>	<b>0,00</b>	<b>0,00</b>	<b>0,00</b>	<b>0,00</b>	<b>0,00</b>	<b>0,00</b>	<b>0,00</b>
<b>15</b>	<b>MISSIONE 15 - Politiche per il lavoro e la formazione professionale</b>									
01	Servizi per lo sviluppo del mercato del lavoro	0,00	0,00	0,00	0,00	0,00	0,00	0,00	0,00	0,00
02	Formazione professionale	0,00	0,00	0,00	0,00	0,00	0,00	0,00	0,00	0,00
03	Sostegno all'occupazione	0,00	0,00	0,00	0,00	0,00	0,00	0,00	0,00	0,00
	<b>TOTALE MISSIONE 15 - Politiche per il lavoro e la formazione professionale</b>	<b>0,00</b>	<b>0,00</b>	<b>0,00</b>	<b>0,00</b>	<b>0,00</b>	<b>0,00</b>	<b>0,00</b>	<b>0,00</b>	<b>0,00</b>
<b>16</b>	<b>MISSIONE 16 - Agricoltura, politiche agroalimentari e pesca</b>									
01	Sviluppo del settore agricolo e del sistema agroalimentare	0,00	0,00	0,00	0,00	0,00	0,00	0,00	0,00	0,00
02	Caccia e pesca	0,00	0,00	0,00	0,00	0,00	0,00	0,00	0,00	0,00
	<b>TOTALE MISSIONE 16 - Agricoltura, politiche agroalimentari e pesca</b>	<b>0,00</b>	<b>0,00</b>	<b>0,00</b>	<b>0,00</b>	<b>0,00</b>	<b>0,00</b>	<b>0,00</b>	<b>0,00</b>	<b>0,00</b>
<b>17</b>	<b>MISSIONE 17 - Energia e diversificazione delle fonti energetiche</b>									
01	Fonti energetiche	0,00	0,00	0,00	0,00	0,00	0,00	0,00	0,00	0,00

**PROSPETTO DELLE SPESE DI BILANCIO PER MISSIONI, PROGRAMMI E MACROAGGREGATI**  
**SPESE CORRENTI - IMPEGNI**  
**Esercizio finanziario 2018**

MISSIONI E PROGRAMMI \ MACROAGGREGATI		Redditi da lavoro dipendente	Imposte e tasse a carico dell'ente	Acquisto di beni e servizi	Trasferimenti correnti	Interessi passivi	Altre spese per redditi da capitale	Rimborsi e poste correttive delle entrate	Altre spese correnti	Totale
		101	102	103	104	107	108	109	110	100
	<b>TOTALE MISSIONE 17 - Energia e diversificazione delle fonti energetiche</b>	0,00	0,00	0,00	0,00	0,00	0,00	0,00	0,00	0,00
18	<b>MISSIONE 18 - Relazioni con le altre autonomie territoriali e locali</b>									
01	Relazioni finanziarie con le altre autonomie territoriali	0,00	0,00	0,00	0,00	0,00	0,00	0,00	0,00	0,00
	<b>TOTALE MISSIONE 18 - Relazioni con le altre autonomie territoriali e locali</b>	0,00	0,00	0,00	0,00	0,00	0,00	0,00	0,00	0,00
19	<b>MISSIONE 19 - Relazioni internazionali</b>									
01	Relazioni internazionali e Cooperazione allo sviluppo	0,00	0,00	0,00	0,00	0,00	0,00	0,00	0,00	0,00
	<b>TOTALE MISSIONE 19 - Relazioni internazionali</b>	0,00	0,00	0,00	0,00	0,00	0,00	0,00	0,00	0,00
20	<b>MISSIONE 20 - Fondi e accantonamenti</b>									
01	Fondo di riserva	0,00	0,00	0,00	0,00	0,00	0,00	0,00	0,00	0,00
02	Fondo crediti dubbia esigibilita'	0,00	0,00	0,00	0,00	0,00	0,00	0,00	0,00	0,00
03	Altri Fondi	0,00	0,00	0,00	0,00	0,00	0,00	0,00	0,00	0,00
	<b>TOTALE MISSIONE 20 - Fondi e accantonamenti</b>	0,00	0,00	0,00	0,00	0,00	0,00	0,00	0,00	0,00
50	<b>MISSIONE 50 - Debito pubblico</b>									
01	Quota interessi ammortamento mutui e prestiti obbligazionari	0,00	0,00	0,00	0,00	0,00	0,00	0,00	0,00	0,00
	<b>TOTALE MISSIONE 50 - Debito pubblico</b>	0,00	0,00	0,00	0,00	0,00	0,00	0,00	0,00	0,00
60	<b>MISSIONE 60 - Anticipazioni finanziarie</b>									
01	Restituzione anticipazioni di tesoreria	0,00	0,00	0,00	0,00	0,00	0,00	0,00	0,00	0,00
	<b>TOTALE MISSIONE 60 - Anticipazioni finanziarie</b>	0,00	0,00	0,00	0,00	0,00	0,00	0,00	0,00	0,00
	<b>TOTALE MACROAGGREGATI</b>	<b>966.389,51</b>	<b>86.811,49</b>	<b>37.797.839,25</b>	<b>116.706,47</b>	<b>2.066,26</b>	<b>0,00</b>	<b>0,00</b>	<b>101.489,26</b>	<b>39.071.302,24</b>

**PROSPETTO DELLE SPESE DI BILANCIO PER MISSIONI, PROGRAMMI E MACROAGGREGATI**  
**SPESE CORRENTI - PAGAMENTI IN C/COMPETENZA**  
**Esercizio finanziario 2018**

MISSIONI E PROGRAMMI \ MACROAGGREGATI		Redditi da lavoro dipendente	Imposte e tasse a carico dell'ente	Acquisto di beni e servizi	Trasferimenti correnti	Interessi passivi	Altre spese per redditi da capitale	Rimborsi e poste correttive delle entrate	Altre spese correnti	Totale
		101	102	103	104	107	108	109	110	100
<b>01</b>	<b>MISSIONE 01 - Servizi istituzionali, generali e di gestione</b>									
01	Organi istituzionali	54.106,24	0,00	2.311.595,63	0,00	0,00	0,00	0,00	0,00	2.365.701,87
02	Segreteria generale	106.765,65	0,00	52.340,50	0,00	0,00	0,00	0,00	0,00	159.106,15
03	Gestione economica, finanziaria, programmazione e provveditorato	183.389,25	84.273,87	755.190,12	116.706,47	0,00	0,00	0,00	77.771,87	1.217.331,58
04	Gestione delle entrate tributarie e servizi fiscali	0,00	0,00	0,00	0,00	0,00	0,00	0,00	0,00	0,00
05	Gestione dei beni demaniali e patrimoniali	0,00	0,00	0,00	0,00	0,00	0,00	0,00	0,00	0,00
06	Ufficio tecnico	0,00	0,00	0,00	0,00	0,00	0,00	0,00	0,00	0,00
07	Elezioni e consultazioni popolari - Anagrafe e stato civile	0,00	0,00	0,00	0,00	0,00	0,00	0,00	0,00	0,00
08	Statistica e sistemi informativi	0,00	0,00	0,00	0,00	0,00	0,00	0,00	0,00	0,00
09	Assistenza tecnico-amministrativa agli enti locali	0,00	0,00	0,00	0,00	0,00	0,00	0,00	0,00	0,00
10	Risorse umane	0,00	0,00	0,00	0,00	0,00	0,00	0,00	0,00	0,00
11	Altri servizi generali	124.380,88	0,00	29.152,05	0,00	0,00	0,00	0,00	0,00	153.532,93
	<b>TOTALE MISSIONE 01 - Servizi istituzionali, generali e di gestione</b>	<b>468.642,02</b>	<b>84.273,87</b>	<b>3.148.278,30</b>	<b>116.706,47</b>	<b>0,00</b>	<b>0,00</b>	<b>0,00</b>	<b>77.771,87</b>	<b>3.895.672,53</b>
<b>02</b>	<b>MISSIONE 02 - Giustizia</b>									
01	Uffici giudiziari	0,00	0,00	0,00	0,00	0,00	0,00	0,00	0,00	0,00
02	Casa circondariale e altri servizi	0,00	0,00	0,00	0,00	0,00	0,00	0,00	0,00	0,00
	<b>TOTALE MISSIONE 02 - Giustizia</b>	<b>0,00</b>	<b>0,00</b>	<b>0,00</b>	<b>0,00</b>	<b>0,00</b>	<b>0,00</b>	<b>0,00</b>	<b>0,00</b>	<b>0,00</b>
<b>03</b>	<b>MISSIONE 03 - Ordine pubblico e sicurezza</b>									
01	Polizia locale e amministrativa	0,00	0,00	0,00	0,00	0,00	0,00	0,00	0,00	0,00
02	Sistema integrato di sicurezza urbana	0,00	0,00	0,00	0,00	0,00	0,00	0,00	0,00	0,00
	<b>TOTALE MISSIONE 03 - Ordine pubblico e sicurezza</b>	<b>0,00</b>	<b>0,00</b>	<b>0,00</b>	<b>0,00</b>	<b>0,00</b>	<b>0,00</b>	<b>0,00</b>	<b>0,00</b>	<b>0,00</b>
<b>04</b>	<b>MISSIONE 04 - Istruzione e diritto allo studio</b>									
01	Istruzione prescolastica	0,00	0,00	0,00	0,00	0,00	0,00	0,00	0,00	0,00
02	Altri ordini di istruzione non universitaria	0,00	0,00	0,00	0,00	0,00	0,00	0,00	0,00	0,00
04	Istruzione universitaria	0,00	0,00	0,00	0,00	0,00	0,00	0,00	0,00	0,00
05	Istruzione tecnica superiore	0,00	0,00	0,00	0,00	0,00	0,00	0,00	0,00	0,00
06	Servizi ausiliari all'istruzione	0,00	0,00	0,00	0,00	0,00	0,00	0,00	0,00	0,00
07	Diritto allo studio	0,00	0,00	0,00	0,00	0,00	0,00	0,00	0,00	0,00
	<b>TOTALE MISSIONE 04 - Istruzione e diritto allo studio</b>	<b>0,00</b>	<b>0,00</b>	<b>0,00</b>	<b>0,00</b>	<b>0,00</b>	<b>0,00</b>	<b>0,00</b>	<b>0,00</b>	<b>0,00</b>

**PROSPETTO DELLE SPESE DI BILANCIO PER MISSIONI, PROGRAMMI E MACROAGGREGATI**  
**SPESE CORRENTI - PAGAMENTI IN C/COMPETENZA**  
**Esercizio finanziario 2018**

MISSIONI E PROGRAMMI \ MACROAGGREGATI		Redditi da lavoro dipendente	Imposte e tasse a carico dell'ente	Acquisto di beni e servizi	Trasferimenti correnti	Interessi passivi	Altre spese per redditi da capitale	Rimborsi e poste correttive delle entrate	Altre spese correnti	Totale
		101	102	103	104	107	108	109	110	100
<b>05</b>	<b>MISSIONE 05 - Tutela e valorizzazione dei beni e delle attività culturali</b>									
01	Valorizzazione dei beni di interesse storico	0,00	0,00	0,00	0,00	0,00	0,00	0,00	0,00	0,00
02	Attività culturali e interventi diversi nel settore culturale	0,00	0,00	0,00	0,00	0,00	0,00	0,00	0,00	0,00
	<b>TOTALE MISSIONE 05 - Tutela e valorizzazione dei beni e delle attività culturali</b>	<b>0,00</b>	<b>0,00</b>	<b>0,00</b>	<b>0,00</b>	<b>0,00</b>	<b>0,00</b>	<b>0,00</b>	<b>0,00</b>	<b>0,00</b>
<b>06</b>	<b>MISSIONE 06 - Politiche giovanili, sport e tempo libero</b>									
01	Sport e tempo libero	0,00	0,00	0,00	0,00	0,00	0,00	0,00	0,00	0,00
02	Giovani	0,00	0,00	0,00	0,00	0,00	0,00	0,00	0,00	0,00
	<b>TOTALE MISSIONE 06 - Politiche giovanili, sport e tempo libero</b>	<b>0,00</b>	<b>0,00</b>	<b>0,00</b>	<b>0,00</b>	<b>0,00</b>	<b>0,00</b>	<b>0,00</b>	<b>0,00</b>	<b>0,00</b>
<b>07</b>	<b>MISSIONE 07 - Turismo</b>									
01	Sviluppo e valorizzazione del turismo	0,00	0,00	0,00	0,00	0,00	0,00	0,00	0,00	0,00
	<b>TOTALE MISSIONE 07 - Turismo</b>	<b>0,00</b>	<b>0,00</b>	<b>0,00</b>	<b>0,00</b>	<b>0,00</b>	<b>0,00</b>	<b>0,00</b>	<b>0,00</b>	<b>0,00</b>
<b>08</b>	<b>MISSIONE 08 - Assetto del territorio ed edilizia abitativa</b>									
01	Urbanistica e assetto del territorio	0,00	0,00	0,00	0,00	0,00	0,00	0,00	0,00	0,00
02	Edilizia residenziale pubblica e locale e piani di edilizia economico-popolare	0,00	0,00	0,00	0,00	0,00	0,00	0,00	0,00	0,00
	<b>TOTALE MISSIONE 08 - Assetto del territorio ed edilizia abitativa</b>	<b>0,00</b>	<b>0,00</b>	<b>0,00</b>	<b>0,00</b>	<b>0,00</b>	<b>0,00</b>	<b>0,00</b>	<b>0,00</b>	<b>0,00</b>
<b>09</b>	<b>MISSIONE 09 - Sviluppo sostenibile e tutela del territorio e dell'ambiente</b>									
01	Difesa del suolo	0,00	0,00	0,00	0,00	0,00	0,00	0,00	0,00	0,00
02	Tutela, valorizzazione e recupero ambientale	0,00	0,00	0,00	0,00	0,00	0,00	0,00	0,00	0,00
03	Rifiuti	475.155,10	0,00	27.507.126,68	0,00	0,00	0,00	0,00	0,00	27.982.281,78
04	Servizio idrico integrato	0,00	0,00	0,00	0,00	0,00	0,00	0,00	0,00	0,00
05	Aree protette, parchi naturali, protezione naturalistica e forestazione	0,00	0,00	0,00	0,00	0,00	0,00	0,00	0,00	0,00
06	Tutela e valorizzazione delle risorse idriche	0,00	0,00	0,00	0,00	0,00	0,00	0,00	0,00	0,00

**PROSPETTO DELLE SPESE DI BILANCIO PER MISSIONI, PROGRAMMI E MACROAGGREGATI**  
**SPESE CORRENTI - PAGAMENTI IN C/COMPETENZA**  
**Esercizio finanziario 2018**

MISSIONI E PROGRAMMI \ MACROAGGREGATI		Redditi da lavoro dipendente	Imposte e tasse a carico dell'ente	Acquisto di beni e servizi	Trasferimenti correnti	Interessi passivi	Altre spese per redditi da capitale	Rimborsi e poste correttive delle entrate	Altre spese correnti	Totale
		101	102	103	104	107	108	109	110	100
07	Sviluppo sostenibile territorio montano piccoli Comuni	0,00	0,00	0,00	0,00	0,00	0,00	0,00	0,00	0,00
08	Qualità dell'aria e riduzione dell'inquinamento	0,00	0,00	0,00	0,00	0,00	0,00	0,00	0,00	0,00
<b>TOTALE MISSIONE 09 - Sviluppo sostenibile e tutela del territorio e dell'ambiente</b>		<b>475.155,10</b>	<b>0,00</b>	<b>27.507.126,68</b>	<b>0,00</b>	<b>0,00</b>	<b>0,00</b>	<b>0,00</b>	<b>0,00</b>	<b>27.982.281,78</b>
<b>10</b>	<b>MISSIONE 10 - Trasporti e diritto alla mobilità</b>									
01	Trasporto ferroviario	0,00	0,00	0,00	0,00	0,00	0,00	0,00	0,00	0,00
02	Trasporto pubblico locale	0,00	0,00	0,00	0,00	0,00	0,00	0,00	0,00	0,00
03	Trasporto per vie d'acqua	0,00	0,00	0,00	0,00	0,00	0,00	0,00	0,00	0,00
04	Altre modalità di trasporto	0,00	0,00	0,00	0,00	0,00	0,00	0,00	0,00	0,00
05	Viabilità e infrastrutture stradali	0,00	0,00	0,00	0,00	0,00	0,00	0,00	0,00	0,00
<b>TOTALE MISSIONE 10 - Trasporti e diritto alla mobilità</b>		<b>0,00</b>	<b>0,00</b>	<b>0,00</b>	<b>0,00</b>	<b>0,00</b>	<b>0,00</b>	<b>0,00</b>	<b>0,00</b>	<b>0,00</b>
<b>11</b>	<b>MISSIONE 11 - Soccorso civile</b>									
01	Sistema di protezione civile	0,00	0,00	0,00	0,00	0,00	0,00	0,00	0,00	0,00
02	Interventi a seguito di calamità naturali	0,00	0,00	0,00	0,00	0,00	0,00	0,00	0,00	0,00
<b>TOTALE MISSIONE 11 - Soccorso civile</b>		<b>0,00</b>	<b>0,00</b>	<b>0,00</b>	<b>0,00</b>	<b>0,00</b>	<b>0,00</b>	<b>0,00</b>	<b>0,00</b>	<b>0,00</b>
<b>12</b>	<b>MISSIONE 12 - Diritti sociali, politiche sociali e famiglia</b>									
01	Interventi per l'infanzia e i minori e per asili nido	0,00	0,00	0,00	0,00	0,00	0,00	0,00	0,00	0,00
02	Interventi per la disabilità	0,00	0,00	0,00	0,00	0,00	0,00	0,00	0,00	0,00
03	Interventi per gli anziani	0,00	0,00	0,00	0,00	0,00	0,00	0,00	0,00	0,00
04	Interventi per soggetti a rischio di esclusione sociale	0,00	0,00	0,00	0,00	0,00	0,00	0,00	0,00	0,00
05	Interventi per le famiglie	0,00	0,00	0,00	0,00	0,00	0,00	0,00	0,00	0,00
06	Interventi per il diritto alla casa	0,00	0,00	0,00	0,00	0,00	0,00	0,00	0,00	0,00
07	Programmazione e governo della rete dei servizi sociosanitari e sociali	0,00	0,00	0,00	0,00	0,00	0,00	0,00	0,00	0,00
08	Cooperazione e associazionismo	0,00	0,00	0,00	0,00	0,00	0,00	0,00	0,00	0,00
09	Servizio necroscopico e cimiteriale	0,00	0,00	0,00	0,00	0,00	0,00	0,00	0,00	0,00
<b>TOTALE MISSIONE 12 - Diritti sociali, politiche sociali e famiglia</b>		<b>0,00</b>	<b>0,00</b>	<b>0,00</b>	<b>0,00</b>	<b>0,00</b>	<b>0,00</b>	<b>0,00</b>	<b>0,00</b>	<b>0,00</b>
<b>13</b>	<b>MISSIONE 13 - Tutela della salute</b>									
01	Servizio sanitario regionale - finanziamento ordinario corrente per la garanzia dei LEA	0,00	0,00	0,00	0,00	0,00	0,00	0,00	0,00	0,00



**PROSPETTO DELLE SPESE DI BILANCIO PER MISSIONI, PROGRAMMI E MACROAGGREGATI**  
**SPESE CORRENTI - PAGAMENTI IN C/COMPETENZA**  
**Esercizio finanziario 2018**

MISSIONI E PROGRAMMI \ MACROAGGREGATI		Redditi da lavoro dipendente	Imposte e tasse a carico dell'ente	Acquisto di beni e servizi	Trasferimenti correnti	Interessi passivi	Altre spese per redditi da capitale	Rimborsi e poste correttive delle entrate	Altre spese correnti	Totale
		101	102	103	104	107	108	109	110	100
02	Servizio sanitario regionale - finanziamento aggiuntivo corrente per livelli di assistenza superiori ai LEA	0,00	0,00	0,00	0,00	0,00	0,00	0,00	0,00	0,00
03	Servizio sanitario regionale - finanziamento aggiuntivo corrente per la copertura dello squilibrio di bilancio corrente	0,00	0,00	0,00	0,00	0,00	0,00	0,00	0,00	0,00
06	Servizio sanitario regionale - restituzione maggiori gettiti SSN	0,00	0,00	0,00	0,00	0,00	0,00	0,00	0,00	0,00
07	Ulteriori spese in materia sanitaria	0,00	0,00	0,00	0,00	0,00	0,00	0,00	0,00	0,00
	<b>TOTALE MISSIONE 13 - Tutela della salute</b>	<b>0,00</b>	<b>0,00</b>	<b>0,00</b>	<b>0,00</b>	<b>0,00</b>	<b>0,00</b>	<b>0,00</b>	<b>0,00</b>	<b>0,00</b>
<b>14</b>	<b>MISSIONE 14 - Sviluppo economico e competitività</b>									
01	Industria PMI e Artigianato	0,00	0,00	0,00	0,00	0,00	0,00	0,00	0,00	0,00
02	Commercio - reti distributive - tutela dei consumatori	0,00	0,00	0,00	0,00	0,00	0,00	0,00	0,00	0,00
03	Ricerca e innovazione	0,00	0,00	0,00	0,00	0,00	0,00	0,00	0,00	0,00
04	Reti e altri servizi di pubblica utilità	0,00	0,00	0,00	0,00	0,00	0,00	0,00	0,00	0,00
	<b>TOTALE MISSIONE 14 - Sviluppo economico e competitività</b>	<b>0,00</b>	<b>0,00</b>	<b>0,00</b>	<b>0,00</b>	<b>0,00</b>	<b>0,00</b>	<b>0,00</b>	<b>0,00</b>	<b>0,00</b>
<b>15</b>	<b>MISSIONE 15 - Politiche per il lavoro e la formazione professionale</b>									
01	Servizi per lo sviluppo del mercato del lavoro	0,00	0,00	0,00	0,00	0,00	0,00	0,00	0,00	0,00
02	Formazione professionale	0,00	0,00	0,00	0,00	0,00	0,00	0,00	0,00	0,00
03	Sostegno all'occupazione	0,00	0,00	0,00	0,00	0,00	0,00	0,00	0,00	0,00
	<b>TOTALE MISSIONE 15 - Politiche per il lavoro e la formazione professionale</b>	<b>0,00</b>	<b>0,00</b>	<b>0,00</b>	<b>0,00</b>	<b>0,00</b>	<b>0,00</b>	<b>0,00</b>	<b>0,00</b>	<b>0,00</b>
<b>16</b>	<b>MISSIONE 16 - Agricoltura, politiche agroalimentari e pesca</b>									
01	Sviluppo del settore agricolo e del sistema agroalimentare	0,00	0,00	0,00	0,00	0,00	0,00	0,00	0,00	0,00
02	Caccia e pesca	0,00	0,00	0,00	0,00	0,00	0,00	0,00	0,00	0,00
	<b>TOTALE MISSIONE 16 - Agricoltura, politiche agroalimentari e pesca</b>	<b>0,00</b>	<b>0,00</b>	<b>0,00</b>	<b>0,00</b>	<b>0,00</b>	<b>0,00</b>	<b>0,00</b>	<b>0,00</b>	<b>0,00</b>
<b>17</b>	<b>MISSIONE 17 - Energia e diversificazione delle fonti energetiche</b>									
01	Fonti energetiche	0,00	0,00	0,00	0,00	0,00	0,00	0,00	0,00	0,00

**PROSPETTO DELLE SPESE DI BILANCIO PER MISSIONI, PROGRAMMI E MACROAGGREGATI**  
**SPESE CORRENTI - PAGAMENTI IN C/COMPETENZA**  
**Esercizio finanziario 2018**

MISSIONI E PROGRAMMI \ MACROAGGREGATI		Redditi da lavoro dipendente	Imposte e tasse a carico dell'ente	Acquisto di beni e servizi	Trasferimenti correnti	Interessi passivi	Altre spese per redditi da capitale	Rimborsi e poste correttive delle entrate	Altre spese correnti	Totale
		101	102	103	104	107	108	109	110	100
	<b>TOTALE MISSIONE 17 - Energia e diversificazione delle fonti energetiche</b>	0,00	0,00	0,00	0,00	0,00	0,00	0,00	0,00	0,00
18	<b>MISSIONE 18 - Relazioni con le altre autonomie territoriali e locali</b>									
01	Relazioni finanziarie con le altre autonomie territoriali	0,00	0,00	0,00	0,00	0,00	0,00	0,00	0,00	0,00
	<b>TOTALE MISSIONE 18 - Relazioni con le altre autonomie territoriali e locali</b>	0,00	0,00	0,00	0,00	0,00	0,00	0,00	0,00	0,00
19	<b>MISSIONE 19 - Relazioni internazionali</b>									
01	Relazioni internazionali e Cooperazione allo sviluppo	0,00	0,00	0,00	0,00	0,00	0,00	0,00	0,00	0,00
	<b>TOTALE MISSIONE 19 - Relazioni internazionali</b>	0,00	0,00	0,00	0,00	0,00	0,00	0,00	0,00	0,00
20	<b>MISSIONE 20 - Fondi e accantonamenti</b>									
01	Fondo di riserva	0,00	0,00	0,00	0,00	0,00	0,00	0,00	0,00	0,00
02	Fondo crediti dubbia esigibilita'	0,00	0,00	0,00	0,00	0,00	0,00	0,00	0,00	0,00
03	Altri Fondi	0,00	0,00	0,00	0,00	0,00	0,00	0,00	0,00	0,00
	<b>TOTALE MISSIONE 20 - Fondi e accantonamenti</b>	0,00	0,00	0,00	0,00	0,00	0,00	0,00	0,00	0,00
50	<b>MISSIONE 50 - Debito pubblico</b>									
01	Quota interessi ammortamento mutui e prestiti obbligazionari	0,00	0,00	0,00	0,00	0,00	0,00	0,00	0,00	0,00
	<b>TOTALE MISSIONE 50 - Debito pubblico</b>	0,00	0,00	0,00	0,00	0,00	0,00	0,00	0,00	0,00
60	<b>MISSIONE 60 - Anticipazioni finanziarie</b>									
01	Restituzione anticipazioni di tesoreria	0,00	0,00	0,00	0,00	0,00	0,00	0,00	0,00	0,00
	<b>TOTALE MISSIONE 60 - Anticipazioni finanziarie</b>	0,00	0,00	0,00	0,00	0,00	0,00	0,00	0,00	0,00
	<b>TOTALE MACROAGGREGATI</b>	<b>943.797,12</b>	<b>84.273,87</b>	<b>30.655.404,98</b>	<b>116.706,47</b>	<b>0,00</b>	<b>0,00</b>	<b>0,00</b>	<b>77.771,87</b>	<b>31.877.954,31</b>

**PROSPETTO DELLE SPESE DI BILANCIO PER MISSIONI, PROGRAMMI E MACROAGGREGATI**  
**SPESE CORRENTI - PAGAMENTI IN C/RESIDUI**  
**Esercizio finanziario 2018**

MISSIONI E PROGRAMMI \ MACROAGGREGATI		Redditi da lavoro dipendente	Imposte e tasse a carico dell'ente	Acquisto di beni e servizi	Trasferimenti correnti	Interessi passivi	Altre spese per redditi da capitale	Rimborsi e poste correttive delle entrate	Altre spese correnti	Totale
		101	102	103	104	107	108	109	110	100
<b>01</b>	<b>MISSIONE 01 - Servizi istituzionali, generali e di gestione</b>									
01	Organi istituzionali	0,00	0,00	428.744,03	0,00	0,00	0,00	0,00	0,00	428.744,03
02	Segreteria generale	0,00	0,00	43.827,84	0,00	0,00	0,00	0,00	0,00	43.827,84
03	Gestione economica, finanziaria, programmazione e provveditorato	9,70	4.323,65	59.222,58	35.608,80	4.414,19	0,00	0,00	0,00	103.578,92
04	Gestione delle entrate tributarie e servizi fiscali	0,00	0,00	0,00	0,00	0,00	0,00	0,00	0,00	0,00
05	Gestione dei beni demaniali e patrimoniali	0,00	0,00	0,00	0,00	0,00	0,00	0,00	0,00	0,00
06	Ufficio tecnico	0,00	0,00	0,00	0,00	0,00	0,00	0,00	0,00	0,00
07	Elezioni e consultazioni popolari - Anagrafe e stato civile	0,00	0,00	0,00	0,00	0,00	0,00	0,00	0,00	0,00
08	Statistica e sistemi informativi	0,00	0,00	0,00	0,00	0,00	0,00	0,00	0,00	0,00
09	Assistenza tecnico-amministrativa agli enti locali	0,00	0,00	0,00	0,00	0,00	0,00	0,00	0,00	0,00
10	Risorse umane	0,00	0,00	0,00	0,00	0,00	0,00	0,00	0,00	0,00
11	Altri servizi generali	0,00	0,00	20.369,01	0,00	0,00	0,00	0,00	0,00	20.369,01
	<b>TOTALE MISSIONE 01 - Servizi istituzionali, generali e di gestione</b>	<b>9,70</b>	<b>4.323,65</b>	<b>552.163,46</b>	<b>35.608,80</b>	<b>4.414,19</b>	<b>0,00</b>	<b>0,00</b>	<b>0,00</b>	<b>596.519,80</b>
<b>02</b>	<b>MISSIONE 02 - Giustizia</b>									
01	Uffici giudiziari	0,00	0,00	0,00	0,00	0,00	0,00	0,00	0,00	0,00
02	Casa circondariale e altri servizi	0,00	0,00	0,00	0,00	0,00	0,00	0,00	0,00	0,00
	<b>TOTALE MISSIONE 02 - Giustizia</b>	<b>0,00</b>	<b>0,00</b>	<b>0,00</b>	<b>0,00</b>	<b>0,00</b>	<b>0,00</b>	<b>0,00</b>	<b>0,00</b>	<b>0,00</b>
<b>03</b>	<b>MISSIONE 03 - Ordine pubblico e sicurezza</b>									
01	Polizia locale e amministrativa	0,00	0,00	0,00	0,00	0,00	0,00	0,00	0,00	0,00
02	Sistema integrato di sicurezza urbana	0,00	0,00	0,00	0,00	0,00	0,00	0,00	0,00	0,00
	<b>TOTALE MISSIONE 03 - Ordine pubblico e sicurezza</b>	<b>0,00</b>	<b>0,00</b>	<b>0,00</b>	<b>0,00</b>	<b>0,00</b>	<b>0,00</b>	<b>0,00</b>	<b>0,00</b>	<b>0,00</b>
<b>04</b>	<b>MISSIONE 04 - Istruzione e diritto allo studio</b>									
01	Istruzione prescolastica	0,00	0,00	0,00	0,00	0,00	0,00	0,00	0,00	0,00
02	Altri ordini di istruzione non universitaria	0,00	0,00	0,00	0,00	0,00	0,00	0,00	0,00	0,00
04	Istruzione universitaria	0,00	0,00	0,00	0,00	0,00	0,00	0,00	0,00	0,00
05	Istruzione tecnica superiore	0,00	0,00	0,00	0,00	0,00	0,00	0,00	0,00	0,00
06	Servizi ausiliari all'istruzione	0,00	0,00	0,00	0,00	0,00	0,00	0,00	0,00	0,00
07	Diritto allo studio	0,00	0,00	0,00	0,00	0,00	0,00	0,00	0,00	0,00
	<b>TOTALE MISSIONE 04 - Istruzione e diritto allo studio</b>	<b>0,00</b>	<b>0,00</b>	<b>0,00</b>	<b>0,00</b>	<b>0,00</b>	<b>0,00</b>	<b>0,00</b>	<b>0,00</b>	<b>0,00</b>

**PROSPETTO DELLE SPESE DI BILANCIO PER MISSIONI, PROGRAMMI E MACROAGGREGATI**  
**SPESE CORRENTI - PAGAMENTI IN C/RESIDUI**  
**Esercizio finanziario 2018**

MISSIONI E PROGRAMMI \ MACROAGGREGATI		Redditi da lavoro dipendente	Imposte e tasse a carico dell'ente	Acquisto di beni e servizi	Trasferimenti correnti	Interessi passivi	Altre spese per redditi da capitale	Rimborsi e poste correttive delle entrate	Altre spese correnti	Totale
		101	102	103	104	107	108	109	110	100
<b>05</b>	<b>MISSIONE 05 - Tutela e valorizzazione dei beni e delle attività culturali</b>									
01	Valorizzazione dei beni di interesse storico	0,00	0,00	0,00	0,00	0,00	0,00	0,00	0,00	0,00
02	Attività culturali e interventi diversi nel settore culturale	0,00	0,00	0,00	0,00	0,00	0,00	0,00	0,00	0,00
	<b>TOTALE MISSIONE 05 - Tutela e valorizzazione dei beni e delle attività culturali</b>	<b>0,00</b>	<b>0,00</b>	<b>0,00</b>	<b>0,00</b>	<b>0,00</b>	<b>0,00</b>	<b>0,00</b>	<b>0,00</b>	<b>0,00</b>
<b>06</b>	<b>MISSIONE 06 - Politiche giovanili, sport e tempo libero</b>									
01	Sport e tempo libero	0,00	0,00	0,00	0,00	0,00	0,00	0,00	0,00	0,00
02	Giovani	0,00	0,00	0,00	0,00	0,00	0,00	0,00	0,00	0,00
	<b>TOTALE MISSIONE 06 - Politiche giovanili, sport e tempo libero</b>	<b>0,00</b>	<b>0,00</b>	<b>0,00</b>	<b>0,00</b>	<b>0,00</b>	<b>0,00</b>	<b>0,00</b>	<b>0,00</b>	<b>0,00</b>
<b>07</b>	<b>MISSIONE 07 - Turismo</b>									
01	Sviluppo e valorizzazione del turismo	0,00	0,00	0,00	0,00	0,00	0,00	0,00	0,00	0,00
	<b>TOTALE MISSIONE 07 - Turismo</b>	<b>0,00</b>	<b>0,00</b>	<b>0,00</b>	<b>0,00</b>	<b>0,00</b>	<b>0,00</b>	<b>0,00</b>	<b>0,00</b>	<b>0,00</b>
<b>08</b>	<b>MISSIONE 08 - Assetto del territorio ed edilizia abitativa</b>									
01	Urbanistica e assetto del territorio	0,00	0,00	0,00	0,00	0,00	0,00	0,00	0,00	0,00
02	Edilizia residenziale pubblica e locale e piani di edilizia economico-popolare	0,00	0,00	0,00	0,00	0,00	0,00	0,00	0,00	0,00
	<b>TOTALE MISSIONE 08 - Assetto del territorio ed edilizia abitativa</b>	<b>0,00</b>	<b>0,00</b>	<b>0,00</b>	<b>0,00</b>	<b>0,00</b>	<b>0,00</b>	<b>0,00</b>	<b>0,00</b>	<b>0,00</b>
<b>09</b>	<b>MISSIONE 09 - Sviluppo sostenibile e tutela del territorio e dell'ambiente</b>									
01	Difesa del suolo	0,00	0,00	0,00	0,00	0,00	0,00	0,00	0,00	0,00
02	Tutela, valorizzazione e recupero ambientale	0,00	0,00	0,00	0,00	0,00	0,00	0,00	0,00	0,00
03	Rifiuti	2.966,50	18.746,06	7.562.283,41	0,00	0,00	0,00	0,00	0,00	7.583.995,97
04	Servizio idrico integrato	0,00	0,00	0,00	0,00	0,00	0,00	0,00	0,00	0,00
05	Aree protette, parchi naturali, protezione naturalistica e forestazione	0,00	0,00	0,00	0,00	0,00	0,00	0,00	0,00	0,00
06	Tutela e valorizzazione delle risorse idriche	0,00	0,00	0,00	0,00	0,00	0,00	0,00	0,00	0,00

**PROSPETTO DELLE SPESE DI BILANCIO PER MISSIONI, PROGRAMMI E MACROAGGREGATI**  
**SPESE CORRENTI - PAGAMENTI IN C/RESIDUI**  
**Esercizio finanziario 2018**

MISSIONI E PROGRAMMI \ MACROAGGREGATI		Redditi da lavoro dipendente	Imposte e tasse a carico dell'ente	Acquisto di beni e servizi	Trasferimenti correnti	Interessi passivi	Altre spese per redditi da capitale	Rimborsi e poste correttive delle entrate	Altre spese correnti	Totale
		101	102	103	104	107	108	109	110	100
07	Sviluppo sostenibile territorio montano piccoli Comuni	0,00	0,00	0,00	0,00	0,00	0,00	0,00	0,00	0,00
08	Qualità dell'aria e riduzione dell'inquinamento	0,00	0,00	0,00	0,00	0,00	0,00	0,00	0,00	0,00
<b>TOTALE MISSIONE 09 - Sviluppo sostenibile e tutela del territorio e dell'ambiente</b>		<b>2.966,50</b>	<b>18.746,06</b>	<b>7.562.283,41</b>	<b>0,00</b>	<b>0,00</b>	<b>0,00</b>	<b>0,00</b>	<b>0,00</b>	<b>7.583.995,97</b>
<b>10</b>	<b>MISSIONE 10 - Trasporti e diritto alla mobilità</b>									
01	Trasporto ferroviario	0,00	0,00	0,00	0,00	0,00	0,00	0,00	0,00	0,00
02	Trasporto pubblico locale	0,00	0,00	0,00	0,00	0,00	0,00	0,00	0,00	0,00
03	Trasporto per vie d'acqua	0,00	0,00	0,00	0,00	0,00	0,00	0,00	0,00	0,00
04	Altre modalità di trasporto	0,00	0,00	0,00	0,00	0,00	0,00	0,00	0,00	0,00
05	Viabilità e infrastrutture stradali	0,00	0,00	0,00	0,00	0,00	0,00	0,00	0,00	0,00
<b>TOTALE MISSIONE 10 - Trasporti e diritto alla mobilità</b>		<b>0,00</b>	<b>0,00</b>	<b>0,00</b>	<b>0,00</b>	<b>0,00</b>	<b>0,00</b>	<b>0,00</b>	<b>0,00</b>	<b>0,00</b>
<b>11</b>	<b>MISSIONE 11 - Soccorso civile</b>									
01	Sistema di protezione civile	0,00	0,00	0,00	0,00	0,00	0,00	0,00	0,00	0,00
02	Interventi a seguito di calamità naturali	0,00	0,00	0,00	0,00	0,00	0,00	0,00	0,00	0,00
<b>TOTALE MISSIONE 11 - Soccorso civile</b>		<b>0,00</b>	<b>0,00</b>	<b>0,00</b>	<b>0,00</b>	<b>0,00</b>	<b>0,00</b>	<b>0,00</b>	<b>0,00</b>	<b>0,00</b>
<b>12</b>	<b>MISSIONE 12 - Diritti sociali, politiche sociali e famiglia</b>									
01	Interventi per l'infanzia e i minori e per asili nido	0,00	0,00	0,00	0,00	0,00	0,00	0,00	0,00	0,00
02	Interventi per la disabilità	0,00	0,00	0,00	0,00	0,00	0,00	0,00	0,00	0,00
03	Interventi per gli anziani	0,00	0,00	0,00	0,00	0,00	0,00	0,00	0,00	0,00
04	Interventi per soggetti a rischio di esclusione sociale	0,00	0,00	0,00	0,00	0,00	0,00	0,00	0,00	0,00
05	Interventi per le famiglie	0,00	0,00	0,00	0,00	0,00	0,00	0,00	0,00	0,00
06	Interventi per il diritto alla casa	0,00	0,00	0,00	0,00	0,00	0,00	0,00	0,00	0,00
07	Programmazione e governo della rete dei servizi sociosanitari e sociali	0,00	0,00	0,00	0,00	0,00	0,00	0,00	0,00	0,00
08	Cooperazione e associazionismo	0,00	0,00	0,00	0,00	0,00	0,00	0,00	0,00	0,00
09	Servizio necroscopico e cimiteriale	0,00	0,00	0,00	0,00	0,00	0,00	0,00	0,00	0,00
<b>TOTALE MISSIONE 12 - Diritti sociali, politiche sociali e famiglia</b>		<b>0,00</b>	<b>0,00</b>	<b>0,00</b>	<b>0,00</b>	<b>0,00</b>	<b>0,00</b>	<b>0,00</b>	<b>0,00</b>	<b>0,00</b>
<b>13</b>	<b>MISSIONE 13 - Tutela della salute</b>									
01	Servizio sanitario regionale - finanziamento ordinario corrente per la garanzia dei LEA	0,00	0,00	0,00	0,00	0,00	0,00	0,00	0,00	0,00

**PROSPETTO DELLE SPESE DI BILANCIO PER MISSIONI, PROGRAMMI E MACROAGGREGATI**  
**SPESE CORRENTI - PAGAMENTI IN C/RESIDUI**  
**Esercizio finanziario 2018**

MISSIONI E PROGRAMMI \ MACROAGGREGATI		Redditi da lavoro dipendente	Imposte e tasse a carico dell'ente	Acquisto di beni e servizi	Trasferimenti correnti	Interessi passivi	Altre spese per redditi da capitale	Rimborsi e poste correttive delle entrate	Altre spese correnti	Totale
		101	102	103	104	107	108	109	110	100
02	Servizio sanitario regionale - finanziamento aggiuntivo corrente per livelli di assistenza superiori ai LEA	0,00	0,00	0,00	0,00	0,00	0,00	0,00	0,00	0,00
03	Servizio sanitario regionale - finanziamento aggiuntivo corrente per la copertura dello squilibrio di bilancio corrente	0,00	0,00	0,00	0,00	0,00	0,00	0,00	0,00	0,00
06	Servizio sanitario regionale - restituzione maggiori gettiti SSN	0,00	0,00	0,00	0,00	0,00	0,00	0,00	0,00	0,00
07	Ulteriori spese in materia sanitaria	0,00	0,00	0,00	0,00	0,00	0,00	0,00	0,00	0,00
	<b>TOTALE MISSIONE 13 - Tutela della salute</b>	<b>0,00</b>	<b>0,00</b>	<b>0,00</b>	<b>0,00</b>	<b>0,00</b>	<b>0,00</b>	<b>0,00</b>	<b>0,00</b>	<b>0,00</b>
<b>14</b>	<b>MISSIONE 14 - Sviluppo economico e competitività</b>									
01	Industria PMI e Artigianato	0,00	0,00	0,00	0,00	0,00	0,00	0,00	0,00	0,00
02	Commercio - reti distributive - tutela dei consumatori	0,00	0,00	0,00	0,00	0,00	0,00	0,00	0,00	0,00
03	Ricerca e innovazione	0,00	0,00	0,00	0,00	0,00	0,00	0,00	0,00	0,00
04	Reti e altri servizi di pubblica utilità	0,00	0,00	0,00	0,00	0,00	0,00	0,00	0,00	0,00
	<b>TOTALE MISSIONE 14 - Sviluppo economico e competitività</b>	<b>0,00</b>	<b>0,00</b>	<b>0,00</b>	<b>0,00</b>	<b>0,00</b>	<b>0,00</b>	<b>0,00</b>	<b>0,00</b>	<b>0,00</b>
<b>15</b>	<b>MISSIONE 15 - Politiche per il lavoro e la formazione professionale</b>									
01	Servizi per lo sviluppo del mercato del lavoro	0,00	0,00	0,00	0,00	0,00	0,00	0,00	0,00	0,00
02	Formazione professionale	0,00	0,00	0,00	0,00	0,00	0,00	0,00	0,00	0,00
03	Sostegno all'occupazione	0,00	0,00	0,00	0,00	0,00	0,00	0,00	0,00	0,00
	<b>TOTALE MISSIONE 15 - Politiche per il lavoro e la formazione professionale</b>	<b>0,00</b>	<b>0,00</b>	<b>0,00</b>	<b>0,00</b>	<b>0,00</b>	<b>0,00</b>	<b>0,00</b>	<b>0,00</b>	<b>0,00</b>
<b>16</b>	<b>MISSIONE 16 - Agricoltura, politiche agroalimentari e pesca</b>									
01	Sviluppo del settore agricolo e del sistema agroalimentare	0,00	0,00	0,00	0,00	0,00	0,00	0,00	0,00	0,00
02	Caccia e pesca	0,00	0,00	0,00	0,00	0,00	0,00	0,00	0,00	0,00
	<b>TOTALE MISSIONE 16 - Agricoltura, politiche agroalimentari e pesca</b>	<b>0,00</b>	<b>0,00</b>	<b>0,00</b>	<b>0,00</b>	<b>0,00</b>	<b>0,00</b>	<b>0,00</b>	<b>0,00</b>	<b>0,00</b>
<b>17</b>	<b>MISSIONE 17 - Energia e diversificazione delle fonti energetiche</b>									
01	Fonti energetiche	0,00	0,00	0,00	0,00	0,00	0,00	0,00	0,00	0,00

**PROSPETTO DELLE SPESE DI BILANCIO PER MISSIONI, PROGRAMMI E MACROAGGREGATI**  
**SPESE CORRENTI - PAGAMENTI IN C/RESIDUI**  
**Esercizio finanziario 2018**

MISSIONI E PROGRAMMI \ MACROAGGREGATI		Redditi da lavoro dipendente	Imposte e tasse a carico dell'ente	Acquisto di beni e servizi	Trasferimenti correnti	Interessi passivi	Altre spese per redditi da capitale	Rimborsi e poste correttive delle entrate	Altre spese correnti	Totale
		101	102	103	104	107	108	109	110	100
	<b>TOTALE MISSIONE 17 - Energia e diversificazione delle fonti energetiche</b>	0,00	0,00	0,00	0,00	0,00	0,00	0,00	0,00	0,00
18	<b>MISSIONE 18 - Relazioni con le altre autonomie territoriali e locali</b>									
01	Relazioni finanziarie con le altre autonomie territoriali	0,00	0,00	0,00	0,00	0,00	0,00	0,00	0,00	0,00
	<b>TOTALE MISSIONE 18 - Relazioni con le altre autonomie territoriali e locali</b>	0,00	0,00	0,00	0,00	0,00	0,00	0,00	0,00	0,00
19	<b>MISSIONE 19 - Relazioni internazionali</b>									
01	Relazioni internazionali e Cooperazione allo sviluppo	0,00	0,00	0,00	0,00	0,00	0,00	0,00	0,00	0,00
	<b>TOTALE MISSIONE 19 - Relazioni internazionali</b>	0,00	0,00	0,00	0,00	0,00	0,00	0,00	0,00	0,00
20	<b>MISSIONE 20 - Fondi e accantonamenti</b>									
01	Fondo di riserva	0,00	0,00	0,00	0,00	0,00	0,00	0,00	0,00	0,00
02	Fondo crediti dubbia esigibilita'	0,00	0,00	0,00	0,00	0,00	0,00	0,00	0,00	0,00
03	Altri Fondi	0,00	0,00	0,00	0,00	0,00	0,00	0,00	0,00	0,00
	<b>TOTALE MISSIONE 20 - Fondi e accantonamenti</b>	0,00	0,00	0,00	0,00	0,00	0,00	0,00	0,00	0,00
50	<b>MISSIONE 50 - Debito pubblico</b>									
01	Quota interessi ammortamento mutui e prestiti obbligazionari	0,00	0,00	0,00	0,00	0,00	0,00	0,00	0,00	0,00
	<b>TOTALE MISSIONE 50 - Debito pubblico</b>	0,00	0,00	0,00	0,00	0,00	0,00	0,00	0,00	0,00
60	<b>MISSIONE 60 - Anticipazioni finanziarie</b>									
01	Restituzione anticipazioni di tesoreria	0,00	0,00	0,00	0,00	0,00	0,00	0,00	0,00	0,00
	<b>TOTALE MISSIONE 60 - Anticipazioni finanziarie</b>	0,00	0,00	0,00	0,00	0,00	0,00	0,00	0,00	0,00
	<b>TOTALE MACROAGGREGATI</b>	<b>2.976,20</b>	<b>23.069,71</b>	<b>8.114.446,87</b>	<b>35.608,80</b>	<b>4.414,19</b>	<b>0,00</b>	<b>0,00</b>	<b>0,00</b>	<b>8.180.515,77</b>

**PROSPETTO DELLE SPESE DI BILANCIO PER MISSIONI, PROGRAMMI E MACROAGGREGATI**  
**SPESE IN CONTO CAPITALE E SPESE PER INCREMENTO DI ATTIVITA' FINANZIARIE**  
**IMPEGNI**  
**Esercizio finanziario 2018**

MISSIONI E PROGRAMMI \ MACROAGGREGATI		Tributi in	Investimenti	Contributi	Altri	Altre spese	Totale SPESE	Acquisizioni	Concessione	Concessione	Altre spese	Totale spese
		conto capital a carico dell'ente	fissi lordi e acquisto di terreni	agli investimenti	trasferimenti in conto capitale	in conto capitale	in conto capitale	di attivita' finanziarie	crediti di breve termine	crediti di medio-lungo termine	incremento di attivita' finanziarie	incremento di attivita' finanziarie
		201	202	203	204	205	200	301	302	303	304	300
<b>01</b>	<b>MISSIONE 01 - Servizi istituzionali, generali e di gestione</b>											
01	Organi istituzionali	0,00	0,00	0,00	0,00	0,00	0,00	0,00	0,00	0,00	0,00	0,00
02	Segreteria generale	0,00	0,00	0,00	0,00	0,00	0,00	0,00	0,00	0,00	0,00	0,00
03	Gestione economica, finanziaria, programmazione e provveditorato	0,00	0,00	0,00	0,00	0,00	0,00	0,00	0,00	0,00	0,00	0,00
04	Gestione delle entrate tributarie e servizi fiscali	0,00	0,00	0,00	0,00	0,00	0,00	0,00	0,00	0,00	0,00	0,00
05	Gestione dei beni demaniali e patrimoniali	0,00	0,00	0,00	0,00	0,00	0,00	0,00	0,00	0,00	0,00	0,00
06	Ufficio tecnico	0,00	0,00	0,00	0,00	0,00	0,00	0,00	0,00	0,00	0,00	0,00
07	Elezioni e consultazioni popolari - Anagrafe e stato civile	0,00	0,00	0,00	0,00	0,00	0,00	0,00	0,00	0,00	0,00	0,00
08	Statistica e sistemi informativi	0,00	0,00	0,00	0,00	0,00	0,00	0,00	0,00	0,00	0,00	0,00
09	Assistenza tecnico-amministrativa agli enti locali	0,00	0,00	0,00	0,00	0,00	0,00	0,00	0,00	0,00	0,00	0,00
10	Risorse umane	0,00	0,00	0,00	0,00	0,00	0,00	0,00	0,00	0,00	0,00	0,00
11	Altri servizi generali	0,00	0,00	0,00	0,00	0,00	0,00	0,00	0,00	0,00	0,00	0,00
	<b>TOTALE MISSIONE 01 - Servizi istituzionali, generali e di gestione</b>	<b>0,00</b>	<b>0,00</b>	<b>0,00</b>	<b>0,00</b>	<b>0,00</b>	<b>0,00</b>	<b>0,00</b>	<b>0,00</b>	<b>0,00</b>	<b>0,00</b>	<b>0,00</b>
<b>02</b>	<b>MISSIONE 02 - Giustizia</b>											
01	Uffici giudiziari	0,00	0,00	0,00	0,00	0,00	0,00	0,00	0,00	0,00	0,00	0,00
02	Casa circondariale e altri servizi	0,00	0,00	0,00	0,00	0,00	0,00	0,00	0,00	0,00	0,00	0,00
	<b>TOTALE MISSIONE 02 - Giustizia</b>	<b>0,00</b>	<b>0,00</b>	<b>0,00</b>	<b>0,00</b>	<b>0,00</b>	<b>0,00</b>	<b>0,00</b>	<b>0,00</b>	<b>0,00</b>	<b>0,00</b>	<b>0,00</b>
<b>03</b>	<b>MISSIONE 03 - Ordine pubblico e sicurezza</b>											
01	Polizia locale e amministrativa	0,00	0,00	0,00	0,00	0,00	0,00	0,00	0,00	0,00	0,00	0,00
02	Sistema integrato di sicurezza urbana	0,00	0,00	0,00	0,00	0,00	0,00	0,00	0,00	0,00	0,00	0,00
	<b>TOTALE MISSIONE 03 - Ordine pubblico e sicurezza</b>	<b>0,00</b>	<b>0,00</b>	<b>0,00</b>	<b>0,00</b>	<b>0,00</b>	<b>0,00</b>	<b>0,00</b>	<b>0,00</b>	<b>0,00</b>	<b>0,00</b>	<b>0,00</b>
<b>04</b>	<b>MISSIONE 04 - Istruzione e diritto allo studio</b>											
01	Istruzione prescolastica	0,00	0,00	0,00	0,00	0,00	0,00	0,00	0,00	0,00	0,00	0,00
02	Altri ordini di istruzione non universitaria	0,00	0,00	0,00	0,00	0,00	0,00	0,00	0,00	0,00	0,00	0,00
04	Istruzione universitaria	0,00	0,00	0,00	0,00	0,00	0,00	0,00	0,00	0,00	0,00	0,00
05	Istruzione tecnica superiore	0,00	0,00	0,00	0,00	0,00	0,00	0,00	0,00	0,00	0,00	0,00
06	Servizi ausiliari all'istruzione	0,00	0,00	0,00	0,00	0,00	0,00	0,00	0,00	0,00	0,00	0,00
07	Diritto allo studio	0,00	0,00	0,00	0,00	0,00	0,00	0,00	0,00	0,00	0,00	0,00



**PROSPETTO DELLE SPESE DI BILANCIO PER MISSIONI, PROGRAMMI E MACROAGGREGATI**  
**SPESE IN CONTO CAPITALE E SPESE PER INCREMENTO DI ATTIVITA' FINANZIARIE**  
**IMPEGNI**  
**Esercizio finanziario 2018**

MISSIONI E PROGRAMMI \ MACROAGGREGATI		Tributi in conto capitale a carico dell'ente	Investimenti fissi lordi e acquisto di terreni	Contributi agli investimenti	Altri trasferimenti in conto capitale	Altre spese in conto capitale	Totale SPESE in conto capitale	Acquisizioni di attivita' finanziarie	Concessione crediti di breve termine	Concessione crediti di medio-lungo termine	Altre spese incremento di attivita' finanziarie	Totale spese incremento di attivita' finanziarie
		201	202	203	204	205	200	301	302	303	304	300
	<b>TOTALE MISSIONE 04 - Istruzione e diritto allo studio</b>	0,00	0,00	0,00	0,00	0,00	0,00	0,00	0,00	0,00	0,00	0,00
<b>05</b>	<b>MISSIONE 05 - Tutela e valorizzazione dei beni e delle attività culturali</b>											
01	Valorizzazione dei beni di interesse storico	0,00	0,00	0,00	0,00	0,00	0,00	0,00	0,00	0,00	0,00	0,00
02	Attività culturali e interventi diversi nel settore culturale	0,00	0,00	0,00	0,00	0,00	0,00	0,00	0,00	0,00	0,00	0,00
	<b>TOTALE MISSIONE 05 - Tutela e valorizzazione dei beni e delle attività culturali</b>	0,00	0,00	0,00	0,00	0,00	0,00	0,00	0,00	0,00	0,00	0,00
<b>06</b>	<b>MISSIONE 06 - Politiche giovanili, sport e tempo libero</b>											
01	Sport e tempo libero	0,00	0,00	0,00	0,00	0,00	0,00	0,00	0,00	0,00	0,00	0,00
02	Giovani	0,00	0,00	0,00	0,00	0,00	0,00	0,00	0,00	0,00	0,00	0,00
	<b>TOTALE MISSIONE 06 - Politiche giovanili, sport e tempo libero</b>	0,00	0,00	0,00	0,00	0,00	0,00	0,00	0,00	0,00	0,00	0,00
<b>07</b>	<b>MISSIONE 07 - Turismo</b>											
01	Sviluppo e valorizzazione del turismo	0,00	0,00	0,00	0,00	0,00	0,00	0,00	0,00	0,00	0,00	0,00
	<b>TOTALE MISSIONE 07 - Turismo</b>	0,00	0,00	0,00	0,00	0,00	0,00	0,00	0,00	0,00	0,00	0,00
<b>08</b>	<b>MISSIONE 08 - Assetto del territorio ed edilizia abitativa</b>											
01	Urbanistica e assetto del territorio	0,00	0,00	0,00	0,00	0,00	0,00	0,00	0,00	0,00	0,00	0,00
02	Edilizia residenziale pubblica e locale e piani di edilizia economico-popolare	0,00	0,00	0,00	0,00	0,00	0,00	0,00	0,00	0,00	0,00	0,00
	<b>TOTALE MISSIONE 08 - Assetto del territorio ed edilizia abitativa</b>	0,00	0,00	0,00	0,00	0,00	0,00	0,00	0,00	0,00	0,00	0,00
<b>09</b>	<b>MISSIONE 09 - Sviluppo sostenibile e tutela del territorio e dell'ambiente</b>											
01	Difesa del suolo	0,00	0,00	0,00	0,00	0,00	0,00	0,00	0,00	0,00	0,00	0,00
02	Tutela, valorizzazione e recupero ambientale	0,00	0,00	0,00	0,00	0,00	0,00	0,00	0,00	0,00	0,00	0,00

**PROSPETTO DELLE SPESE DI BILANCIO PER MISSIONI, PROGRAMMI E MACROAGGREGATI**  
**SPESE IN CONTO CAPITALE E SPESE PER INCREMENTO DI ATTIVITA' FINANZIARIE**  
**IMPEGNI**  
**Esercizio finanziario 2018**

MISSIONI E PROGRAMMI \ MACROAGGREGATI		Tributi in	Investimenti	Contributi	Altri	Altre spese	Totale SPESE	Acquisizioni	Concessione	Concessione	Altre spese	Totale spese
		conto capital a carico dell'ente	fissi lordi e acquisto di terreni	agli investimenti	trasferimenti in conto capitale	in conto capitale	in conto capitale	di attivita' finanziarie	crediti di breve termine	crediti di medio-lungo termine	incremento di attivita' finanziarie	incremento di attivita' finanziarie
		201	202	203	204	205	200	301	302	303	304	300
03	Rifiuti	0,00	1.553.933,93	0,00	0,00	0,00	1.553.933,93	0,00	0,00	0,00	0,00	0,00
04	Servizio idrico integrato	0,00	0,00	0,00	0,00	0,00	0,00	0,00	0,00	0,00	0,00	0,00
05	Aree protette, parchi naturali, protezione naturalistica e forestazione	0,00	0,00	0,00	0,00	0,00	0,00	0,00	0,00	0,00	0,00	0,00
06	Tutela e valorizzazione delle risorse idriche	0,00	0,00	0,00	0,00	0,00	0,00	0,00	0,00	0,00	0,00	0,00
07	Sviluppo sostenibile territorio montano piccoli Comuni	0,00	0,00	0,00	0,00	0,00	0,00	0,00	0,00	0,00	0,00	0,00
08	Qualità dell'aria e riduzione dell'inquinamento	0,00	0,00	0,00	0,00	0,00	0,00	0,00	0,00	0,00	0,00	0,00
<b>TOTALE MISSIONE 09 - Sviluppo sostenibile e tutela del territorio e dell'ambiente</b>		<b>0,00</b>	<b>1.553.933,93</b>	<b>0,00</b>	<b>0,00</b>	<b>0,00</b>	<b>1.553.933,93</b>	<b>0,00</b>	<b>0,00</b>	<b>0,00</b>	<b>0,00</b>	<b>0,00</b>
<b>10</b>	<b>MISSIONE 10 - Trasporti e diritto alla mobilità</b>											
01	Trasporto ferroviario	0,00	0,00	0,00	0,00	0,00	0,00	0,00	0,00	0,00	0,00	0,00
02	Trasporto pubblico locale	0,00	0,00	0,00	0,00	0,00	0,00	0,00	0,00	0,00	0,00	0,00
03	Trasporto per vie d'acqua	0,00	0,00	0,00	0,00	0,00	0,00	0,00	0,00	0,00	0,00	0,00
04	Altre modalità di trasporto	0,00	0,00	0,00	0,00	0,00	0,00	0,00	0,00	0,00	0,00	0,00
05	Viabilità e infrastrutture stradali	0,00	0,00	0,00	0,00	0,00	0,00	0,00	0,00	0,00	0,00	0,00
<b>TOTALE MISSIONE 10 - Trasporti e diritto alla mobilità</b>		<b>0,00</b>	<b>0,00</b>	<b>0,00</b>	<b>0,00</b>	<b>0,00</b>	<b>0,00</b>	<b>0,00</b>	<b>0,00</b>	<b>0,00</b>	<b>0,00</b>	<b>0,00</b>
<b>11</b>	<b>MISSIONE 11 - Soccorso civile</b>											
01	Sistema di protezione civile	0,00	0,00	0,00	0,00	0,00	0,00	0,00	0,00	0,00	0,00	0,00
02	Interventi a seguito di calamità naturali	0,00	0,00	0,00	0,00	0,00	0,00	0,00	0,00	0,00	0,00	0,00
<b>TOTALE MISSIONE 11 - Soccorso civile</b>		<b>0,00</b>	<b>0,00</b>	<b>0,00</b>	<b>0,00</b>	<b>0,00</b>	<b>0,00</b>	<b>0,00</b>	<b>0,00</b>	<b>0,00</b>	<b>0,00</b>	<b>0,00</b>
<b>12</b>	<b>MISSIONE 12 - Diritti sociali, politiche sociali e famiglia</b>											
01	Interventi per l'infanzia e i minori e per asili nido	0,00	0,00	0,00	0,00	0,00	0,00	0,00	0,00	0,00	0,00	0,00
02	Interventi per la disabilità	0,00	0,00	0,00	0,00	0,00	0,00	0,00	0,00	0,00	0,00	0,00
03	Interventi per gli anziani	0,00	0,00	0,00	0,00	0,00	0,00	0,00	0,00	0,00	0,00	0,00
04	Interventi per soggetti a rischio di esclusione sociale	0,00	0,00	0,00	0,00	0,00	0,00	0,00	0,00	0,00	0,00	0,00
05	Interventi per le famiglie	0,00	0,00	0,00	0,00	0,00	0,00	0,00	0,00	0,00	0,00	0,00
06	Interventi per il diritto alla casa	0,00	0,00	0,00	0,00	0,00	0,00	0,00	0,00	0,00	0,00	0,00
07	Programmazione e governo della rete dei servizi sociosanitari e sociali	0,00	0,00	0,00	0,00	0,00	0,00	0,00	0,00	0,00	0,00	0,00
08	Cooperazione e associazionismo	0,00	0,00	0,00	0,00	0,00	0,00	0,00	0,00	0,00	0,00	0,00
09	Servizio necroscopico e cimiteriale	0,00	0,00	0,00	0,00	0,00	0,00	0,00	0,00	0,00	0,00	0,00

**PROSPETTO DELLE SPESE DI BILANCIO PER MISSIONI, PROGRAMMI E MACROAGGREGATI**  
**SPESE IN CONTO CAPITALE E SPESE PER INCREMENTO DI ATTIVITA' FINANZIARIE**  
**IMPEGNI**  
**Esercizio finanziario 2018**

MISSIONI E PROGRAMMI \ MACROAGGREGATI		Tributi in conto capitale a carico dell'ente	Investimenti fissi lordi e acquisto di terreni	Contributi agli investimenti	Altri trasferimenti in conto capitale	Altre spese in conto capitale	Totale SPESE in conto capitale	Acquisizioni di attivita' finanziarie	Concessione crediti di breve termine	Concessione crediti di medio-lungo termine	Altre spese incremento di attivita' finanziarie	Totale spese incremento di attivita' finanziarie
		201	202	203	204	205	200	301	302	303	304	300
	<b>TOTALE MISSIONE 12 - Diritti sociali, politiche sociali e famiglia</b>	0,00	0,00	0,00	0,00	0,00	0,00	0,00	0,00	0,00	0,00	0,00
<b>13</b>	<b>MISSIONE 13 - Tutela della salute</b>											
04	Servizio sanitario regionale - ripiano di disavanzi sanitari relativi ad esercizi pregressi	0,00	0,00	0,00	0,00	0,00	0,00	0,00	0,00	0,00	0,00	0,00
05	Servizio sanitario regionale - investimenti sanitari	0,00	0,00	0,00	0,00	0,00	0,00	0,00	0,00	0,00	0,00	0,00
07	Ulteriori spese in materia sanitaria	0,00	0,00	0,00	0,00	0,00	0,00	0,00	0,00	0,00	0,00	0,00
	<b>TOTALE MISSIONE 13 - Tutela della salute</b>	0,00	0,00	0,00	0,00	0,00	0,00	0,00	0,00	0,00	0,00	0,00
<b>14</b>	<b>MISSIONE 14 - Sviluppo economico e competitività</b>											
01	Industria PMI e Artigianato	0,00	0,00	0,00	0,00	0,00	0,00	0,00	0,00	0,00	0,00	0,00
02	Commercio - reti distributive - tutela dei consumatori	0,00	0,00	0,00	0,00	0,00	0,00	0,00	0,00	0,00	0,00	0,00
03	Ricerca e innovazione	0,00	0,00	0,00	0,00	0,00	0,00	0,00	0,00	0,00	0,00	0,00
04	Reti e altri servizi di pubblica utilità	0,00	0,00	0,00	0,00	0,00	0,00	0,00	0,00	0,00	0,00	0,00
	<b>TOTALE MISSIONE 14 - Sviluppo economico e competitività</b>	0,00	0,00	0,00	0,00	0,00	0,00	0,00	0,00	0,00	0,00	0,00
<b>15</b>	<b>MISSIONE 15 - Politiche per il lavoro e la formazione professionale</b>											
01	Servizi per lo sviluppo del mercato del lavoro	0,00	0,00	0,00	0,00	0,00	0,00	0,00	0,00	0,00	0,00	0,00
02	Formazione professionale	0,00	0,00	0,00	0,00	0,00	0,00	0,00	0,00	0,00	0,00	0,00
03	Sostegno all'occupazione	0,00	0,00	0,00	0,00	0,00	0,00	0,00	0,00	0,00	0,00	0,00
	<b>TOTALE MISSIONE 15 - Politiche per il lavoro e la formazione professionale</b>	0,00	0,00	0,00	0,00	0,00	0,00	0,00	0,00	0,00	0,00	0,00
<b>16</b>	<b>MISSIONE 16 - Agricoltura, politiche agroalimentari e pesca</b>											
01	Sviluppo del settore agricolo e del sistema agroalimentare	0,00	0,00	0,00	0,00	0,00	0,00	0,00	0,00	0,00	0,00	0,00
02	Caccia e pesca	0,00	0,00	0,00	0,00	0,00	0,00	0,00	0,00	0,00	0,00	0,00
	<b>TOTALE MISSIONE 16 - Agricoltura, politiche agroalimentari e pesca</b>	0,00	0,00	0,00	0,00	0,00	0,00	0,00	0,00	0,00	0,00	0,00
<b>17</b>	<b>MISSIONE 17 - Energia e diversificazione delle fonti</b>											

**PROSPETTO DELLE SPESE DI BILANCIO PER MISSIONI, PROGRAMMI E MACROAGGREGATI**  
**SPESE IN CONTO CAPITALE E SPESE PER INCREMENTO DI ATTIVITA' FINANZIARIE**  
**IMPEGNI**  
**Esercizio finanziario 2018**

MISSIONI E PROGRAMMI \ MACROAGGREGATI		Tributi in conto capitale a carico dell'ente	Investimenti fissi lordi e acquisto di terreni	Contributi agli investimenti	Altri trasferimenti in conto capitale	Altre spese in conto capitale	Totale SPESE in conto capitale	Acquisizioni di attivita' finanziarie	Concessione crediti di breve termine	Concessione crediti di medio-lungo termine	Altre spese incremento di attivita' finanziarie	Totale spese incremento di attivita' finanziarie
		201	202	203	204	205	200	301	302	303	304	300
01	<i>energetiche</i> Fonti energetiche	0,00	0,00	0,00	0,00	0,00	0,00	0,00	0,00	0,00	0,00	0,00
	<b>TOTALE MISSIONE 17 - Energia e diversificazione delle fonti energetiche</b>	<b>0,00</b>	<b>0,00</b>	<b>0,00</b>	<b>0,00</b>	<b>0,00</b>	<b>0,00</b>	<b>0,00</b>	<b>0,00</b>	<b>0,00</b>	<b>0,00</b>	<b>0,00</b>
18	<b>MISSIONE 18 - Relazioni con le altre autonomie territoriali e locali</b>											
01	Relazioni finanziarie con le altre autonomie territoriali	0,00	0,00	0,00	0,00	0,00	0,00	0,00	0,00	0,00	0,00	0,00
	<b>TOTALE MISSIONE 18 - Relazioni con le altre autonomie territoriali e locali</b>	<b>0,00</b>	<b>0,00</b>	<b>0,00</b>	<b>0,00</b>	<b>0,00</b>	<b>0,00</b>	<b>0,00</b>	<b>0,00</b>	<b>0,00</b>	<b>0,00</b>	<b>0,00</b>
19	<b>MISSIONE 19 - Relazioni internazionali</b>											
01	Relazioni internazionali e Cooperazione allo sviluppo	0,00	0,00	0,00	0,00	0,00	0,00	0,00	0,00	0,00	0,00	0,00
	<b>TOTALE MISSIONE 19 - Relazioni internazionali</b>	<b>0,00</b>	<b>0,00</b>	<b>0,00</b>	<b>0,00</b>	<b>0,00</b>	<b>0,00</b>	<b>0,00</b>	<b>0,00</b>	<b>0,00</b>	<b>0,00</b>	<b>0,00</b>
20	<b>MISSIONE 20 - Fondi e accantonamenti</b>											
02	Fondo crediti dubbia esigibilita'	0,00	0,00	0,00	0,00	0,00	0,00	0,00	0,00	0,00	0,00	0,00
03	Altri Fondi	0,00	0,00	0,00	0,00	0,00	0,00	0,00	0,00	0,00	0,00	0,00
	<b>TOTALE MISSIONE 20 - Fondi e accantonamenti</b>	<b>0,00</b>	<b>0,00</b>	<b>0,00</b>	<b>0,00</b>	<b>0,00</b>	<b>0,00</b>	<b>0,00</b>	<b>0,00</b>	<b>0,00</b>	<b>0,00</b>	<b>0,00</b>
	<b>TOTALE MACROAGGREGATI</b>	<b>0,00</b>	<b>1.553.933,93</b>	<b>0,00</b>	<b>0,00</b>	<b>0,00</b>	<b>1.553.933,93</b>	<b>0,00</b>	<b>0,00</b>	<b>0,00</b>	<b>0,00</b>	<b>0,00</b>

**PROSPETTO DELLE SPESE DI BILANCIO PER MISSIONI, PROGRAMMI E MACROAGGREGATI**  
**SPESE IN CONTO CAPITALE E SPESE PER INCREMENTO DI ATTIVITA' FINANZIARIE**  
**PAGAMENTI IN C/COMPETENZA**  
**Esercizio finanziario 2018**

MISSIONI E PROGRAMMI \ MACROAGGREGATI		Tributi in	Investimenti	Contributi	Altri	Altre spese	Totale SPESE	Acquisizioni	Concessione	Concessione	Altre spese	Totale spese
		conto capital a carico dell'ente	fissi lordi e acquisto di terreni	agli investimenti	trasferimenti in conto capitale	in conto capitale	in conto capitale	di attivita' finanziarie	crediti di breve termine	crediti di medio-lungo termine	incremento di attivita' finanziarie	incremento di attivita' finanziarie
		201	202	203	204	205	200	301	302	303	304	300
<b>01</b>	<b>MISSIONE 01 - Servizi istituzionali, generali e di gestione</b>											
01	Organi istituzionali	0,00	0,00	0,00	0,00	0,00	0,00	0,00	0,00	0,00	0,00	0,00
02	Segreteria generale	0,00	0,00	0,00	0,00	0,00	0,00	0,00	0,00	0,00	0,00	0,00
03	Gestione economica, finanziaria, programmazione e provveditorato	0,00	0,00	0,00	0,00	0,00	0,00	0,00	0,00	0,00	0,00	0,00
04	Gestione delle entrate tributarie e servizi fiscali	0,00	0,00	0,00	0,00	0,00	0,00	0,00	0,00	0,00	0,00	0,00
05	Gestione dei beni demaniali e patrimoniali	0,00	0,00	0,00	0,00	0,00	0,00	0,00	0,00	0,00	0,00	0,00
06	Ufficio tecnico	0,00	0,00	0,00	0,00	0,00	0,00	0,00	0,00	0,00	0,00	0,00
07	Elezioni e consultazioni popolari - Anagrafe e stato civile	0,00	0,00	0,00	0,00	0,00	0,00	0,00	0,00	0,00	0,00	0,00
08	Statistica e sistemi informativi	0,00	0,00	0,00	0,00	0,00	0,00	0,00	0,00	0,00	0,00	0,00
09	Assistenza tecnico-amministrativa agli enti locali	0,00	0,00	0,00	0,00	0,00	0,00	0,00	0,00	0,00	0,00	0,00
10	Risorse umane	0,00	0,00	0,00	0,00	0,00	0,00	0,00	0,00	0,00	0,00	0,00
11	Altri servizi generali	0,00	0,00	0,00	0,00	0,00	0,00	0,00	0,00	0,00	0,00	0,00
	<b>TOTALE MISSIONE 01 - Servizi istituzionali, generali e di gestione</b>	<b>0,00</b>	<b>0,00</b>	<b>0,00</b>	<b>0,00</b>	<b>0,00</b>	<b>0,00</b>	<b>0,00</b>	<b>0,00</b>	<b>0,00</b>	<b>0,00</b>	<b>0,00</b>
<b>02</b>	<b>MISSIONE 02 - Giustizia</b>											
01	Uffici giudiziari	0,00	0,00	0,00	0,00	0,00	0,00	0,00	0,00	0,00	0,00	0,00
02	Casa circondariale e altri servizi	0,00	0,00	0,00	0,00	0,00	0,00	0,00	0,00	0,00	0,00	0,00
	<b>TOTALE MISSIONE 02 - Giustizia</b>	<b>0,00</b>	<b>0,00</b>	<b>0,00</b>	<b>0,00</b>	<b>0,00</b>	<b>0,00</b>	<b>0,00</b>	<b>0,00</b>	<b>0,00</b>	<b>0,00</b>	<b>0,00</b>
<b>03</b>	<b>MISSIONE 03 - Ordine pubblico e sicurezza</b>											
01	Polizia locale e amministrativa	0,00	0,00	0,00	0,00	0,00	0,00	0,00	0,00	0,00	0,00	0,00
02	Sistema integrato di sicurezza urbana	0,00	0,00	0,00	0,00	0,00	0,00	0,00	0,00	0,00	0,00	0,00
	<b>TOTALE MISSIONE 03 - Ordine pubblico e sicurezza</b>	<b>0,00</b>	<b>0,00</b>	<b>0,00</b>	<b>0,00</b>	<b>0,00</b>	<b>0,00</b>	<b>0,00</b>	<b>0,00</b>	<b>0,00</b>	<b>0,00</b>	<b>0,00</b>
<b>04</b>	<b>MISSIONE 04 - Istruzione e diritto allo studio</b>											
01	Istruzione prescolastica	0,00	0,00	0,00	0,00	0,00	0,00	0,00	0,00	0,00	0,00	0,00
02	Altri ordini di istruzione non universitaria	0,00	0,00	0,00	0,00	0,00	0,00	0,00	0,00	0,00	0,00	0,00
04	Istruzione universitaria	0,00	0,00	0,00	0,00	0,00	0,00	0,00	0,00	0,00	0,00	0,00
05	Istruzione tecnica superiore	0,00	0,00	0,00	0,00	0,00	0,00	0,00	0,00	0,00	0,00	0,00
06	Servizi ausiliari all'istruzione	0,00	0,00	0,00	0,00	0,00	0,00	0,00	0,00	0,00	0,00	0,00
07	Diritto allo studio	0,00	0,00	0,00	0,00	0,00	0,00	0,00	0,00	0,00	0,00	0,00

**PROSPETTO DELLE SPESE DI BILANCIO PER MISSIONI, PROGRAMMI E MACROAGGREGATI**  
**SPESE IN CONTO CAPITALE E SPESE PER INCREMENTO DI ATTIVITA' FINANZIARIE**  
**PAGAMENTI IN C/COMPETENZA**  
**Esercizio finanziario 2018**

MISSIONI E PROGRAMMI \ MACROAGGREGATI		Tributi in conto capitale a carico dell'ente	Investimenti fissi lordi e acquisto di terreni	Contributi agli investimenti	Altri trasferimenti in conto capitale	Altre spese in conto capitale	Totale SPESE in conto capitale	Acquisizioni di attivita' finanziarie	Concessione crediti di breve termine	Concessione crediti di medio-lungo termine	Altre spese incremento di attivita' finanziarie	Totale spese incremento di attivita' finanziarie
		201	202	203	204	205	200	301	302	303	304	300
	<b>TOTALE MISSIONE 04 - Istruzione e diritto allo studio</b>	0,00	0,00	0,00	0,00	0,00	0,00	0,00	0,00	0,00	0,00	0,00
<b>05</b>	<b>MISSIONE 05 - Tutela e valorizzazione dei beni e delle attività culturali</b>											
01	Valorizzazione dei beni di interesse storico	0,00	0,00	0,00	0,00	0,00	0,00	0,00	0,00	0,00	0,00	0,00
02	Attività culturali e interventi diversi nel settore culturale	0,00	0,00	0,00	0,00	0,00	0,00	0,00	0,00	0,00	0,00	0,00
	<b>TOTALE MISSIONE 05 - Tutela e valorizzazione dei beni e delle attività culturali</b>	0,00	0,00	0,00	0,00	0,00	0,00	0,00	0,00	0,00	0,00	0,00
<b>06</b>	<b>MISSIONE 06 - Politiche giovanili, sport e tempo libero</b>											
01	Sport e tempo libero	0,00	0,00	0,00	0,00	0,00	0,00	0,00	0,00	0,00	0,00	0,00
02	Giovani	0,00	0,00	0,00	0,00	0,00	0,00	0,00	0,00	0,00	0,00	0,00
	<b>TOTALE MISSIONE 06 - Politiche giovanili, sport e tempo libero</b>	0,00	0,00	0,00	0,00	0,00	0,00	0,00	0,00	0,00	0,00	0,00
<b>07</b>	<b>MISSIONE 07 - Turismo</b>											
01	Sviluppo e valorizzazione del turismo	0,00	0,00	0,00	0,00	0,00	0,00	0,00	0,00	0,00	0,00	0,00
	<b>TOTALE MISSIONE 07 - Turismo</b>	0,00	0,00	0,00	0,00	0,00	0,00	0,00	0,00	0,00	0,00	0,00
<b>08</b>	<b>MISSIONE 08 - Assetto del territorio ed edilizia abitativa</b>											
01	Urbanistica e assetto del territorio	0,00	0,00	0,00	0,00	0,00	0,00	0,00	0,00	0,00	0,00	0,00
02	Edilizia residenziale pubblica e locale e piani di edilizia economico-popolare	0,00	0,00	0,00	0,00	0,00	0,00	0,00	0,00	0,00	0,00	0,00
	<b>TOTALE MISSIONE 08 - Assetto del territorio ed edilizia abitativa</b>	0,00	0,00	0,00	0,00	0,00	0,00	0,00	0,00	0,00	0,00	0,00
<b>09</b>	<b>MISSIONE 09 - Sviluppo sostenibile e tutela del territorio e dell'ambiente</b>											
01	Difesa del suolo	0,00	0,00	0,00	0,00	0,00	0,00	0,00	0,00	0,00	0,00	0,00
02	Tutela, valorizzazione e recupero ambientale	0,00	0,00	0,00	0,00	0,00	0,00	0,00	0,00	0,00	0,00	0,00

**PROSPETTO DELLE SPESE DI BILANCIO PER MISSIONI, PROGRAMMI E MACROAGGREGATI**  
**SPESE IN CONTO CAPITALE E SPESE PER INCREMENTO DI ATTIVITA' FINANZIARIE**  
**PAGAMENTI IN C/COMPETENZA**  
**Esercizio finanziario 2018**

MISSIONI E PROGRAMMI \ MACROAGGREGATI		Tributi in	Investimenti	Contributi	Altri	Altre spese	Totale SPESE	Acquisizioni	Concessione	Concessione	Altre spese	Totale spese
		conto capital a carico dell'ente	fissi lordi e acquisto di terreni	agli investimenti	trasferimenti in conto capitale	in conto capitale	in conto capitale	di attivita' finanziarie	crediti di breve termine	crediti di medio-lungo termine	incremento di attivita' finanziarie	incremento di attivita' finanziarie
		201	202	203	204	205	200	301	302	303	304	300
03	Rifiuti	0,00	924.410,62	0,00	0,00	0,00	924.410,62	0,00	0,00	0,00	0,00	0,00
04	Servizio idrico integrato	0,00	0,00	0,00	0,00	0,00	0,00	0,00	0,00	0,00	0,00	0,00
05	Aree protette, parchi naturali, protezione naturalistica e forestazione	0,00	0,00	0,00	0,00	0,00	0,00	0,00	0,00	0,00	0,00	0,00
06	Tutela e valorizzazione delle risorse idriche	0,00	0,00	0,00	0,00	0,00	0,00	0,00	0,00	0,00	0,00	0,00
07	Sviluppo sostenibile territorio montano piccoli Comuni	0,00	0,00	0,00	0,00	0,00	0,00	0,00	0,00	0,00	0,00	0,00
08	Qualità dell'aria e riduzione dell'inquinamento	0,00	0,00	0,00	0,00	0,00	0,00	0,00	0,00	0,00	0,00	0,00
<b>TOTALE MISSIONE 09 - Sviluppo sostenibile e tutela del territorio e dell'ambiente</b>		<b>0,00</b>	<b>924.410,62</b>	<b>0,00</b>	<b>0,00</b>	<b>0,00</b>	<b>924.410,62</b>	<b>0,00</b>	<b>0,00</b>	<b>0,00</b>	<b>0,00</b>	<b>0,00</b>
<b>10</b>	<b>MISSIONE 10 - Trasporti e diritto alla mobilità</b>											
01	Trasporto ferroviario	0,00	0,00	0,00	0,00	0,00	0,00	0,00	0,00	0,00	0,00	0,00
02	Trasporto pubblico locale	0,00	0,00	0,00	0,00	0,00	0,00	0,00	0,00	0,00	0,00	0,00
03	Trasporto per vie d'acqua	0,00	0,00	0,00	0,00	0,00	0,00	0,00	0,00	0,00	0,00	0,00
04	Altre modalità di trasporto	0,00	0,00	0,00	0,00	0,00	0,00	0,00	0,00	0,00	0,00	0,00
05	Viabilità e infrastrutture stradali	0,00	0,00	0,00	0,00	0,00	0,00	0,00	0,00	0,00	0,00	0,00
<b>TOTALE MISSIONE 10 - Trasporti e diritto alla mobilità</b>		<b>0,00</b>	<b>0,00</b>	<b>0,00</b>	<b>0,00</b>	<b>0,00</b>	<b>0,00</b>	<b>0,00</b>	<b>0,00</b>	<b>0,00</b>	<b>0,00</b>	<b>0,00</b>
<b>11</b>	<b>MISSIONE 11 - Soccorso civile</b>											
01	Sistema di protezione civile	0,00	0,00	0,00	0,00	0,00	0,00	0,00	0,00	0,00	0,00	0,00
02	Interventi a seguito di calamità naturali	0,00	0,00	0,00	0,00	0,00	0,00	0,00	0,00	0,00	0,00	0,00
<b>TOTALE MISSIONE 11 - Soccorso civile</b>		<b>0,00</b>	<b>0,00</b>	<b>0,00</b>	<b>0,00</b>	<b>0,00</b>	<b>0,00</b>	<b>0,00</b>	<b>0,00</b>	<b>0,00</b>	<b>0,00</b>	<b>0,00</b>
<b>12</b>	<b>MISSIONE 12 - Diritti sociali, politiche sociali e famiglia</b>											
01	Interventi per l'infanzia e i minori e per asili nido	0,00	0,00	0,00	0,00	0,00	0,00	0,00	0,00	0,00	0,00	0,00
02	Interventi per la disabilità	0,00	0,00	0,00	0,00	0,00	0,00	0,00	0,00	0,00	0,00	0,00
03	Interventi per gli anziani	0,00	0,00	0,00	0,00	0,00	0,00	0,00	0,00	0,00	0,00	0,00
04	Interventi per soggetti a rischio di esclusione sociale	0,00	0,00	0,00	0,00	0,00	0,00	0,00	0,00	0,00	0,00	0,00
05	Interventi per le famiglie	0,00	0,00	0,00	0,00	0,00	0,00	0,00	0,00	0,00	0,00	0,00
06	Interventi per il diritto alla casa	0,00	0,00	0,00	0,00	0,00	0,00	0,00	0,00	0,00	0,00	0,00
07	Programmazione e governo della rete dei servizi sociosanitari e sociali	0,00	0,00	0,00	0,00	0,00	0,00	0,00	0,00	0,00	0,00	0,00
08	Cooperazione e associazionismo	0,00	0,00	0,00	0,00	0,00	0,00	0,00	0,00	0,00	0,00	0,00
09	Servizio necroscopico e cimiteriale	0,00	0,00	0,00	0,00	0,00	0,00	0,00	0,00	0,00	0,00	0,00

**PROSPETTO DELLE SPESE DI BILANCIO PER MISSIONI, PROGRAMMI E MACROAGGREGATI**  
**SPESE IN CONTO CAPITALE E SPESE PER INCREMENTO DI ATTIVITA' FINANZIARIE**  
**PAGAMENTI IN C/COMPETENZA**  
**Esercizio finanziario 2018**

MISSIONI E PROGRAMMI \ MACROAGGREGATI		Tributi in conto capitale a carico dell'ente	Investimenti fissi lordi e acquisto di terreni	Contributi agli investimenti	Altri trasferimenti in conto capitale	Altre spese in conto capitale	Totale SPESE in conto capitale	Acquisizioni di attivita' finanziarie	Concessione crediti di breve termine	Concessione crediti di medio-lungo termine	Altre spese incremento di attivita' finanziarie	Totale spese incremento di attivita' finanziarie
		201	202	203	204	205	200	301	302	303	304	300
	<b>TOTALE MISSIONE 12 - Diritti sociali, politiche sociali e famiglia</b>	0,00	0,00	0,00	0,00	0,00	0,00	0,00	0,00	0,00	0,00	0,00
<b>13</b>	<b>MISSIONE 13 - Tutela della salute</b>											
04	Servizio sanitario regionale - ripiano di disavanzi sanitari relativi ad esercizi pregressi	0,00	0,00	0,00	0,00	0,00	0,00	0,00	0,00	0,00	0,00	0,00
05	Servizio sanitario regionale - investimenti sanitari	0,00	0,00	0,00	0,00	0,00	0,00	0,00	0,00	0,00	0,00	0,00
07	Ulteriori spese in materia sanitaria	0,00	0,00	0,00	0,00	0,00	0,00	0,00	0,00	0,00	0,00	0,00
	<b>TOTALE MISSIONE 13 - Tutela della salute</b>	0,00	0,00	0,00	0,00	0,00	0,00	0,00	0,00	0,00	0,00	0,00
<b>14</b>	<b>MISSIONE 14 - Sviluppo economico e competitività</b>											
01	Industria PMI e Artigianato	0,00	0,00	0,00	0,00	0,00	0,00	0,00	0,00	0,00	0,00	0,00
02	Commercio - reti distributive - tutela dei consumatori	0,00	0,00	0,00	0,00	0,00	0,00	0,00	0,00	0,00	0,00	0,00
03	Ricerca e innovazione	0,00	0,00	0,00	0,00	0,00	0,00	0,00	0,00	0,00	0,00	0,00
04	Reti e altri servizi di pubblica utilità	0,00	0,00	0,00	0,00	0,00	0,00	0,00	0,00	0,00	0,00	0,00
	<b>TOTALE MISSIONE 14 - Sviluppo economico e competitività</b>	0,00	0,00	0,00	0,00	0,00	0,00	0,00	0,00	0,00	0,00	0,00
<b>15</b>	<b>MISSIONE 15 - Politiche per il lavoro e la formazione professionale</b>											
01	Servizi per lo sviluppo del mercato del lavoro	0,00	0,00	0,00	0,00	0,00	0,00	0,00	0,00	0,00	0,00	0,00
02	Formazione professionale	0,00	0,00	0,00	0,00	0,00	0,00	0,00	0,00	0,00	0,00	0,00
03	Sostegno all'occupazione	0,00	0,00	0,00	0,00	0,00	0,00	0,00	0,00	0,00	0,00	0,00
	<b>TOTALE MISSIONE 15 - Politiche per il lavoro e la formazione professionale</b>	0,00	0,00	0,00	0,00	0,00	0,00	0,00	0,00	0,00	0,00	0,00
<b>16</b>	<b>MISSIONE 16 - Agricoltura, politiche agroalimentari e pesca</b>											
01	Sviluppo del settore agricolo e del sistema agroalimentare	0,00	0,00	0,00	0,00	0,00	0,00	0,00	0,00	0,00	0,00	0,00
02	Caccia e pesca	0,00	0,00	0,00	0,00	0,00	0,00	0,00	0,00	0,00	0,00	0,00
	<b>TOTALE MISSIONE 16 - Agricoltura, politiche agroalimentari e pesca</b>	0,00	0,00	0,00	0,00	0,00	0,00	0,00	0,00	0,00	0,00	0,00
<b>17</b>	<b>MISSIONE 17 - Energia e diversificazione delle fonti</b>											



**PROSPETTO DELLE SPESE DI BILANCIO PER MISSIONI, PROGRAMMI E MACROAGGREGATI**  
**SPESE IN CONTO CAPITALE E SPESE PER INCREMENTO DI ATTIVITA' FINANZIARIE**  
**PAGAMENTI IN C/COMPETENZA**  
**Esercizio finanziario 2018**

MISSIONI E PROGRAMMI \ MACROAGGREGATI		Tributi in conto capitale a carico dell'ente	Investimenti fissi lordi e acquisto di terreni	Contributi agli investimenti	Altri trasferimenti in conto capitale	Altre spese in conto capitale	Totale SPESE in conto capitale	Acquisizioni di attivita' finanziarie	Concessione crediti di breve termine	Concessione crediti di medio-lungo termine	Altre spese incremento di attivita' finanziarie	Totale spese incremento di attivita' finanziarie
		201	202	203	204	205	200	301	302	303	304	300
01	<i>energetiche</i> Fonti energetiche	0,00	0,00	0,00	0,00	0,00	0,00	0,00	0,00	0,00	0,00	0,00
	<b>TOTALE MISSIONE 17 - Energia e diversificazione delle fonti energetiche</b>	<b>0,00</b>	<b>0,00</b>	<b>0,00</b>	<b>0,00</b>	<b>0,00</b>	<b>0,00</b>	<b>0,00</b>	<b>0,00</b>	<b>0,00</b>	<b>0,00</b>	<b>0,00</b>
18	<b>MISSIONE 18 - Relazioni con le altre autonomie territoriali e locali</b>											
01	Relazioni finanziarie con le altre autonomie territoriali	0,00	0,00	0,00	0,00	0,00	0,00	0,00	0,00	0,00	0,00	0,00
	<b>TOTALE MISSIONE 18 - Relazioni con le altre autonomie territoriali e locali</b>	<b>0,00</b>	<b>0,00</b>	<b>0,00</b>	<b>0,00</b>	<b>0,00</b>	<b>0,00</b>	<b>0,00</b>	<b>0,00</b>	<b>0,00</b>	<b>0,00</b>	<b>0,00</b>
19	<b>MISSIONE 19 - Relazioni internazionali</b>											
01	Relazioni internazionali e Cooperazione allo sviluppo	0,00	0,00	0,00	0,00	0,00	0,00	0,00	0,00	0,00	0,00	0,00
	<b>TOTALE MISSIONE 19 - Relazioni internazionali</b>	<b>0,00</b>	<b>0,00</b>	<b>0,00</b>	<b>0,00</b>	<b>0,00</b>	<b>0,00</b>	<b>0,00</b>	<b>0,00</b>	<b>0,00</b>	<b>0,00</b>	<b>0,00</b>
20	<b>MISSIONE 20 - Fondi e accantonamenti</b>											
02	Fondo crediti dubbia esigibilita'	0,00	0,00	0,00	0,00	0,00	0,00	0,00	0,00	0,00	0,00	0,00
03	Altri Fondi	0,00	0,00	0,00	0,00	0,00	0,00	0,00	0,00	0,00	0,00	0,00
	<b>TOTALE MISSIONE 20 - Fondi e accantonamenti</b>	<b>0,00</b>	<b>0,00</b>	<b>0,00</b>	<b>0,00</b>	<b>0,00</b>	<b>0,00</b>	<b>0,00</b>	<b>0,00</b>	<b>0,00</b>	<b>0,00</b>	<b>0,00</b>
	<b>TOTALE MACROAGGREGATI</b>	<b>0,00</b>	<b>924.410,62</b>	<b>0,00</b>	<b>0,00</b>	<b>0,00</b>	<b>924.410,62</b>	<b>0,00</b>	<b>0,00</b>	<b>0,00</b>	<b>0,00</b>	<b>0,00</b>

**PROSPETTO DELLE SPESE DI BILANCIO PER MISSIONI, PROGRAMMI E MACROAGGREGATI**  
**SPESE IN CONTO CAPITALE E SPESE PER INCREMENTO DI ATTIVITA' FINANZIARIE**  
**PAGAMENTI IN C/RESIDUI**  
**Esercizio finanziario 2018**

MISSIONI E PROGRAMMI \ MACROAGGREGATI		Tributi in	Investimenti	Contributi	Altri	Altre spese	Totale SPESE	Acquisizioni	Concessione	Concessione	Altre spese	Totale spese
		conto capital a carico dell'ente	fissi lordi e acquisto di terreni	agli investimenti	trasferimenti in conto capitale	in conto capitale	in conto capitale	di attivita' finanziarie	crediti di breve termine	crediti di medio-lungo termine	incremento di attivita' finanziarie	incremento di attivita' finanziarie
		201	202	203	204	205	200	301	302	303	304	300
<b>01</b>	<b>MISSIONE 01 - Servizi istituzionali, generali e di gestione</b>											
01	Organi istituzionali	0,00	0,00	0,00	0,00	0,00	0,00	0,00	0,00	0,00	0,00	0,00
02	Segreteria generale	0,00	0,00	0,00	0,00	0,00	0,00	0,00	0,00	0,00	0,00	0,00
03	Gestione economica, finanziaria, programmazione e provveditorato	0,00	0,00	0,00	0,00	0,00	0,00	0,00	0,00	0,00	0,00	0,00
04	Gestione delle entrate tributarie e servizi fiscali	0,00	0,00	0,00	0,00	0,00	0,00	0,00	0,00	0,00	0,00	0,00
05	Gestione dei beni demaniali e patrimoniali	0,00	0,00	0,00	0,00	0,00	0,00	0,00	0,00	0,00	0,00	0,00
06	Ufficio tecnico	0,00	0,00	0,00	0,00	0,00	0,00	0,00	0,00	0,00	0,00	0,00
07	Elezioni e consultazioni popolari - Anagrafe e stato civile	0,00	0,00	0,00	0,00	0,00	0,00	0,00	0,00	0,00	0,00	0,00
08	Statistica e sistemi informativi	0,00	0,00	0,00	0,00	0,00	0,00	0,00	0,00	0,00	0,00	0,00
09	Assistenza tecnico-amministrativa agli enti locali	0,00	0,00	0,00	0,00	0,00	0,00	0,00	0,00	0,00	0,00	0,00
10	Risorse umane	0,00	0,00	0,00	0,00	0,00	0,00	0,00	0,00	0,00	0,00	0,00
11	Altri servizi generali	0,00	0,00	0,00	0,00	0,00	0,00	0,00	0,00	0,00	0,00	0,00
	<b>TOTALE MISSIONE 01 - Servizi istituzionali, generali e di gestione</b>	<b>0,00</b>	<b>0,00</b>	<b>0,00</b>	<b>0,00</b>	<b>0,00</b>	<b>0,00</b>	<b>0,00</b>	<b>0,00</b>	<b>0,00</b>	<b>0,00</b>	<b>0,00</b>
<b>02</b>	<b>MISSIONE 02 - Giustizia</b>											
01	Uffici giudiziari	0,00	0,00	0,00	0,00	0,00	0,00	0,00	0,00	0,00	0,00	0,00
02	Casa circondariale e altri servizi	0,00	0,00	0,00	0,00	0,00	0,00	0,00	0,00	0,00	0,00	0,00
	<b>TOTALE MISSIONE 02 - Giustizia</b>	<b>0,00</b>	<b>0,00</b>	<b>0,00</b>	<b>0,00</b>	<b>0,00</b>	<b>0,00</b>	<b>0,00</b>	<b>0,00</b>	<b>0,00</b>	<b>0,00</b>	<b>0,00</b>
<b>03</b>	<b>MISSIONE 03 - Ordine pubblico e sicurezza</b>											
01	Polizia locale e amministrativa	0,00	0,00	0,00	0,00	0,00	0,00	0,00	0,00	0,00	0,00	0,00
02	Sistema integrato di sicurezza urbana	0,00	0,00	0,00	0,00	0,00	0,00	0,00	0,00	0,00	0,00	0,00
	<b>TOTALE MISSIONE 03 - Ordine pubblico e sicurezza</b>	<b>0,00</b>	<b>0,00</b>	<b>0,00</b>	<b>0,00</b>	<b>0,00</b>	<b>0,00</b>	<b>0,00</b>	<b>0,00</b>	<b>0,00</b>	<b>0,00</b>	<b>0,00</b>
<b>04</b>	<b>MISSIONE 04 - Istruzione e diritto allo studio</b>											
01	Istruzione prescolastica	0,00	0,00	0,00	0,00	0,00	0,00	0,00	0,00	0,00	0,00	0,00
02	Altri ordini di istruzione non universitaria	0,00	0,00	0,00	0,00	0,00	0,00	0,00	0,00	0,00	0,00	0,00
04	Istruzione universitaria	0,00	0,00	0,00	0,00	0,00	0,00	0,00	0,00	0,00	0,00	0,00
05	Istruzione tecnica superiore	0,00	0,00	0,00	0,00	0,00	0,00	0,00	0,00	0,00	0,00	0,00
06	Servizi ausiliari all'istruzione	0,00	0,00	0,00	0,00	0,00	0,00	0,00	0,00	0,00	0,00	0,00
07	Diritto allo studio	0,00	0,00	0,00	0,00	0,00	0,00	0,00	0,00	0,00	0,00	0,00

**PROSPETTO DELLE SPESE DI BILANCIO PER MISSIONI, PROGRAMMI E MACROAGGREGATI**  
**SPESE IN CONTO CAPITALE E SPESE PER INCREMENTO DI ATTIVITA' FINANZIARIE**  
**PAGAMENTI IN C/RESIDUI**  
**Esercizio finanziario 2018**

MISSIONI E PROGRAMMI \ MACROAGGREGATI		Tributi in conto capitale a carico dell'ente	Investimenti fissi lordi e acquisto di terreni	Contributi agli investimenti	Altri trasferimenti in conto capitale	Altre spese in conto capitale	Totale SPESE in conto capitale	Acquisizioni di attivita' finanziarie	Concessione crediti di breve termine	Concessione crediti di medio-lungo termine	Altre spese incremento di attivita' finanziarie	Totale spese incremento di attivita' finanziarie
		201	202	203	204	205	200	301	302	303	304	300
	<b>TOTALE MISSIONE 04 - Istruzione e diritto allo studio</b>	0,00	0,00	0,00	0,00	0,00	0,00	0,00	0,00	0,00	0,00	0,00
<b>05</b>	<b>MISSIONE 05 - Tutela e valorizzazione dei beni e delle attività culturali</b>											
01	Valorizzazione dei beni di interesse storico	0,00	0,00	0,00	0,00	0,00	0,00	0,00	0,00	0,00	0,00	0,00
02	Attività culturali e interventi diversi nel settore culturale	0,00	0,00	0,00	0,00	0,00	0,00	0,00	0,00	0,00	0,00	0,00
	<b>TOTALE MISSIONE 05 - Tutela e valorizzazione dei beni e delle attività culturali</b>	0,00	0,00	0,00	0,00	0,00	0,00	0,00	0,00	0,00	0,00	0,00
<b>06</b>	<b>MISSIONE 06 - Politiche giovanili, sport e tempo libero</b>											
01	Sport e tempo libero	0,00	0,00	0,00	0,00	0,00	0,00	0,00	0,00	0,00	0,00	0,00
02	Giovani	0,00	0,00	0,00	0,00	0,00	0,00	0,00	0,00	0,00	0,00	0,00
	<b>TOTALE MISSIONE 06 - Politiche giovanili, sport e tempo libero</b>	0,00	0,00	0,00	0,00	0,00	0,00	0,00	0,00	0,00	0,00	0,00
<b>07</b>	<b>MISSIONE 07 - Turismo</b>											
01	Sviluppo e valorizzazione del turismo	0,00	0,00	0,00	0,00	0,00	0,00	0,00	0,00	0,00	0,00	0,00
	<b>TOTALE MISSIONE 07 - Turismo</b>	0,00	0,00	0,00	0,00	0,00	0,00	0,00	0,00	0,00	0,00	0,00
<b>08</b>	<b>MISSIONE 08 - Assetto del territorio ed edilizia abitativa</b>											
01	Urbanistica e assetto del territorio	0,00	0,00	0,00	0,00	0,00	0,00	0,00	0,00	0,00	0,00	0,00
02	Edilizia residenziale pubblica e locale e piani di edilizia economico-popolare	0,00	0,00	0,00	0,00	0,00	0,00	0,00	0,00	0,00	0,00	0,00
	<b>TOTALE MISSIONE 08 - Assetto del territorio ed edilizia abitativa</b>	0,00	0,00	0,00	0,00	0,00	0,00	0,00	0,00	0,00	0,00	0,00
<b>09</b>	<b>MISSIONE 09 - Sviluppo sostenibile e tutela del territorio e dell'ambiente</b>											
01	Difesa del suolo	0,00	0,00	0,00	0,00	0,00	0,00	0,00	0,00	0,00	0,00	0,00
02	Tutela, valorizzazione e recupero ambientale	0,00	0,00	0,00	0,00	0,00	0,00	0,00	0,00	0,00	0,00	0,00

**PROSPETTO DELLE SPESE DI BILANCIO PER MISSIONI, PROGRAMMI E MACROAGGREGATI**  
**SPESE IN CONTO CAPITALE E SPESE PER INCREMENTO DI ATTIVITA' FINANZIARIE**  
**PAGAMENTI IN C/RESIDUI**  
**Esercizio finanziario 2018**

MISSIONI E PROGRAMMI \ MACROAGGREGATI		Tributi in	Investimenti	Contributi	Altri	Altre spese	Totale SPESE	Acquisizioni	Concessione	Concessione	Altre spese	Totale spese
		conto capital a carico dell'ente	fissi lordi e acquisto di terreni	agli investimenti	trasferimenti in conto capitale	in conto capitale	in conto capitale	di attivita' finanziarie	crediti di breve termine	crediti di medio-lungo termine	incremento di attivita' finanziarie	incremento di attivita' finanziarie
		201	202	203	204	205	200	301	302	303	304	300
03	Rifiuti	0,00	225.361,19	0,00	0,00	0,00	225.361,19	0,00	0,00	0,00	0,00	0,00
04	Servizio idrico integrato	0,00	0,00	0,00	0,00	0,00	0,00	0,00	0,00	0,00	0,00	0,00
05	Aree protette, parchi naturali, protezione naturalistica e forestazione	0,00	0,00	0,00	0,00	0,00	0,00	0,00	0,00	0,00	0,00	0,00
06	Tutela e valorizzazione delle risorse idriche	0,00	0,00	0,00	0,00	0,00	0,00	0,00	0,00	0,00	0,00	0,00
07	Sviluppo sostenibile territorio montano piccoli Comuni	0,00	0,00	0,00	0,00	0,00	0,00	0,00	0,00	0,00	0,00	0,00
08	Qualità dell'aria e riduzione dell'inquinamento	0,00	0,00	0,00	0,00	0,00	0,00	0,00	0,00	0,00	0,00	0,00
<b>TOTALE MISSIONE 09 - Sviluppo sostenibile e tutela del territorio e dell'ambiente</b>		<b>0,00</b>	<b>225.361,19</b>	<b>0,00</b>	<b>0,00</b>	<b>0,00</b>	<b>225.361,19</b>	<b>0,00</b>	<b>0,00</b>	<b>0,00</b>	<b>0,00</b>	<b>0,00</b>
<b>10</b>	<b>MISSIONE 10 - Trasporti e diritto alla mobilità</b>											
01	Trasporto ferroviario	0,00	0,00	0,00	0,00	0,00	0,00	0,00	0,00	0,00	0,00	0,00
02	Trasporto pubblico locale	0,00	0,00	0,00	0,00	0,00	0,00	0,00	0,00	0,00	0,00	0,00
03	Trasporto per vie d'acqua	0,00	0,00	0,00	0,00	0,00	0,00	0,00	0,00	0,00	0,00	0,00
04	Altre modalità di trasporto	0,00	0,00	0,00	0,00	0,00	0,00	0,00	0,00	0,00	0,00	0,00
05	Viabilità e infrastrutture stradali	0,00	0,00	0,00	0,00	0,00	0,00	0,00	0,00	0,00	0,00	0,00
<b>TOTALE MISSIONE 10 - Trasporti e diritto alla mobilità</b>		<b>0,00</b>	<b>0,00</b>	<b>0,00</b>	<b>0,00</b>	<b>0,00</b>	<b>0,00</b>	<b>0,00</b>	<b>0,00</b>	<b>0,00</b>	<b>0,00</b>	<b>0,00</b>
<b>11</b>	<b>MISSIONE 11 - Soccorso civile</b>											
01	Sistema di protezione civile	0,00	0,00	0,00	0,00	0,00	0,00	0,00	0,00	0,00	0,00	0,00
02	Interventi a seguito di calamità naturali	0,00	0,00	0,00	0,00	0,00	0,00	0,00	0,00	0,00	0,00	0,00
<b>TOTALE MISSIONE 11 - Soccorso civile</b>		<b>0,00</b>	<b>0,00</b>	<b>0,00</b>	<b>0,00</b>	<b>0,00</b>	<b>0,00</b>	<b>0,00</b>	<b>0,00</b>	<b>0,00</b>	<b>0,00</b>	<b>0,00</b>
<b>12</b>	<b>MISSIONE 12 - Diritti sociali, politiche sociali e famiglia</b>											
01	Interventi per l'infanzia e i minori e per asili nido	0,00	0,00	0,00	0,00	0,00	0,00	0,00	0,00	0,00	0,00	0,00
02	Interventi per la disabilità	0,00	0,00	0,00	0,00	0,00	0,00	0,00	0,00	0,00	0,00	0,00
03	Interventi per gli anziani	0,00	0,00	0,00	0,00	0,00	0,00	0,00	0,00	0,00	0,00	0,00
04	Interventi per soggetti a rischio di esclusione sociale	0,00	0,00	0,00	0,00	0,00	0,00	0,00	0,00	0,00	0,00	0,00
05	Interventi per le famiglie	0,00	0,00	0,00	0,00	0,00	0,00	0,00	0,00	0,00	0,00	0,00
06	Interventi per il diritto alla casa	0,00	0,00	0,00	0,00	0,00	0,00	0,00	0,00	0,00	0,00	0,00
07	Programmazione e governo della rete dei servizi sociosanitari e sociali	0,00	0,00	0,00	0,00	0,00	0,00	0,00	0,00	0,00	0,00	0,00
08	Cooperazione e associazionismo	0,00	0,00	0,00	0,00	0,00	0,00	0,00	0,00	0,00	0,00	0,00
09	Servizio necroscopico e cimiteriale	0,00	0,00	0,00	0,00	0,00	0,00	0,00	0,00	0,00	0,00	0,00

**PROSPETTO DELLE SPESE DI BILANCIO PER MISSIONI, PROGRAMMI E MACROAGGREGATI**  
**SPESE IN CONTO CAPITALE E SPESE PER INCREMENTO DI ATTIVITA' FINANZIARIE**  
**PAGAMENTI IN C/RESIDUI**  
**Esercizio finanziario 2018**

MISSIONI E PROGRAMMI \ MACROAGGREGATI		Tributi in conto capitale a carico dell'ente	Investimenti fissi lordi e acquisto di terreni	Contributi agli investimenti	Altri trasferimenti in conto capitale	Altre spese in conto capitale	Totale SPESE in conto capitale	Acquisizioni di attivita' finanziarie	Concessione crediti di breve termine	Concessione crediti di medio-lungo termine	Altre spese incremento di attivita' finanziarie	Totale spese incremento di attivita' finanziarie
		201	202	203	204	205	200	301	302	303	304	300
	<b>TOTALE MISSIONE 12 - Diritti sociali, politiche sociali e famiglia</b>	0,00	0,00	0,00	0,00	0,00	0,00	0,00	0,00	0,00	0,00	0,00
<b>13</b>	<b>MISSIONE 13 - Tutela della salute</b>											
04	Servizio sanitario regionale - ripiano di disavanzi sanitari relativi ad esercizi pregressi	0,00	0,00	0,00	0,00	0,00	0,00	0,00	0,00	0,00	0,00	0,00
05	Servizio sanitario regionale - investimenti sanitari	0,00	0,00	0,00	0,00	0,00	0,00	0,00	0,00	0,00	0,00	0,00
07	Ulteriori spese in materia sanitaria	0,00	0,00	0,00	0,00	0,00	0,00	0,00	0,00	0,00	0,00	0,00
	<b>TOTALE MISSIONE 13 - Tutela della salute</b>	0,00	0,00	0,00	0,00	0,00	0,00	0,00	0,00	0,00	0,00	0,00
<b>14</b>	<b>MISSIONE 14 - Sviluppo economico e competitività</b>											
01	Industria PMI e Artigianato	0,00	0,00	0,00	0,00	0,00	0,00	0,00	0,00	0,00	0,00	0,00
02	Commercio - reti distributive - tutela dei consumatori	0,00	0,00	0,00	0,00	0,00	0,00	0,00	0,00	0,00	0,00	0,00
03	Ricerca e innovazione	0,00	0,00	0,00	0,00	0,00	0,00	0,00	0,00	0,00	0,00	0,00
04	Reti e altri servizi di pubblica utilità	0,00	0,00	0,00	0,00	0,00	0,00	0,00	0,00	0,00	0,00	0,00
	<b>TOTALE MISSIONE 14 - Sviluppo economico e competitività</b>	0,00	0,00	0,00	0,00	0,00	0,00	0,00	0,00	0,00	0,00	0,00
<b>15</b>	<b>MISSIONE 15 - Politiche per il lavoro e la formazione professionale</b>											
01	Servizi per lo sviluppo del mercato del lavoro	0,00	0,00	0,00	0,00	0,00	0,00	0,00	0,00	0,00	0,00	0,00
02	Formazione professionale	0,00	0,00	0,00	0,00	0,00	0,00	0,00	0,00	0,00	0,00	0,00
03	Sostegno all'occupazione	0,00	0,00	0,00	0,00	0,00	0,00	0,00	0,00	0,00	0,00	0,00
	<b>TOTALE MISSIONE 15 - Politiche per il lavoro e la formazione professionale</b>	0,00	0,00	0,00	0,00	0,00	0,00	0,00	0,00	0,00	0,00	0,00
<b>16</b>	<b>MISSIONE 16 - Agricoltura, politiche agroalimentari e pesca</b>											
01	Sviluppo del settore agricolo e del sistema agroalimentare	0,00	0,00	0,00	0,00	0,00	0,00	0,00	0,00	0,00	0,00	0,00
02	Caccia e pesca	0,00	0,00	0,00	0,00	0,00	0,00	0,00	0,00	0,00	0,00	0,00
	<b>TOTALE MISSIONE 16 - Agricoltura, politiche agroalimentari e pesca</b>	0,00	0,00	0,00	0,00	0,00	0,00	0,00	0,00	0,00	0,00	0,00
<b>17</b>	<b>MISSIONE 17 - Energia e diversificazione delle fonti</b>											

**PROSPETTO DELLE SPESE DI BILANCIO PER MISSIONI, PROGRAMMI E MACROAGGREGATI**  
**SPESE IN CONTO CAPITALE E SPESE PER INCREMENTO DI ATTIVITA' FINANZIARIE**  
**PAGAMENTI IN C/RESIDUI**  
**Esercizio finanziario 2018**

MISSIONI E PROGRAMMI \ MACROAGGREGATI		Tributi in conto capitale a carico dell'ente	Investimenti fissi lordi e acquisto di terreni	Contributi agli investimenti	Altri trasferimenti in conto capitale	Altre spese in conto capitale	Totale SPESE in conto capitale	Acquisizioni di attivita' finanziarie	Concessione crediti di breve termine	Concessione crediti di medio-lungo termine	Altre spese incremento di attivita' finanziarie	Totale spese incremento di attivita' finanziarie
		201	202	203	204	205	200	301	302	303	304	300
01	<i>energetiche</i> Fonti energetiche	0,00	0,00	0,00	0,00	0,00	0,00	0,00	0,00	0,00	0,00	0,00
	<b>TOTALE MISSIONE 17 - Energia e diversificazione delle fonti energetiche</b>	<b>0,00</b>	<b>0,00</b>	<b>0,00</b>	<b>0,00</b>	<b>0,00</b>	<b>0,00</b>	<b>0,00</b>	<b>0,00</b>	<b>0,00</b>	<b>0,00</b>	<b>0,00</b>
18	<b>MISSIONE 18 - Relazioni con le altre autonomie territoriali e locali</b>											
01	Relazioni finanziarie con le altre autonomie territoriali	0,00	0,00	0,00	0,00	0,00	0,00	0,00	0,00	0,00	0,00	0,00
	<b>TOTALE MISSIONE 18 - Relazioni con le altre autonomie territoriali e locali</b>	<b>0,00</b>	<b>0,00</b>	<b>0,00</b>	<b>0,00</b>	<b>0,00</b>	<b>0,00</b>	<b>0,00</b>	<b>0,00</b>	<b>0,00</b>	<b>0,00</b>	<b>0,00</b>
19	<b>MISSIONE 19 - Relazioni internazionali</b>											
01	Relazioni internazionali e Cooperazione allo sviluppo	0,00	0,00	0,00	0,00	0,00	0,00	0,00	0,00	0,00	0,00	0,00
	<b>TOTALE MISSIONE 19 - Relazioni internazionali</b>	<b>0,00</b>	<b>0,00</b>	<b>0,00</b>	<b>0,00</b>	<b>0,00</b>	<b>0,00</b>	<b>0,00</b>	<b>0,00</b>	<b>0,00</b>	<b>0,00</b>	<b>0,00</b>
20	<b>MISSIONE 20 - Fondi e accantonamenti</b>											
02	Fondo crediti dubbia esigibilita'	0,00	0,00	0,00	0,00	0,00	0,00	0,00	0,00	0,00	0,00	0,00
03	Altri Fondi	0,00	0,00	0,00	0,00	0,00	0,00	0,00	0,00	0,00	0,00	0,00
	<b>TOTALE MISSIONE 20 - Fondi e accantonamenti</b>	<b>0,00</b>	<b>0,00</b>	<b>0,00</b>	<b>0,00</b>	<b>0,00</b>	<b>0,00</b>	<b>0,00</b>	<b>0,00</b>	<b>0,00</b>	<b>0,00</b>	<b>0,00</b>
	<b>TOTALE MACROAGGREGATI</b>	<b>0,00</b>	<b>225.361,19</b>	<b>0,00</b>	<b>0,00</b>	<b>0,00</b>	<b>225.361,19</b>	<b>0,00</b>	<b>0,00</b>	<b>0,00</b>	<b>0,00</b>	<b>0,00</b>

**PROSPETTO DELLE SPESE DI BILANCIO PER MISSIONI, PROGRAMMI E MACROAGGREGATI**  
**SPESE PER RIMBORSO DI PRESTITI - IMPEGNI**  
**Esercizio finanziario 2018**

MISSIONI E PROGRAMMI \ MACROAGGREGATI		Rimborso di titoli obbligazionari	Rimborso prestiti a breve termine	Rimborso mutui e altri finanziamenti a medio lungo termine	Rimborso di altre forme di indebitamento	Fondi per rimborso prestiti (1)	Totale
		401	402	403	404	405	400
<b>50</b>	<b>MISSIONE 50 - Debito pubblico</b>						
02	Quota capitale ammortamento mutui e prestiti obbligazionari	0,00	0,00	0,00	0,00	0,00	0,00
	<b>TOTALE MISSIONE 50 - Debito pubblico</b>	<b>0,00</b>	<b>0,00</b>	<b>0,00</b>	<b>0,00</b>	<b>0,00</b>	<b>0,00</b>

(1) Gli stanziamenti di spesa riguardanti il macroaggregato "Fondi per rimborso prestiti" non possono essere impegnati e pagati

**PROSPETTO DELLE SPESE DI BILANCIO PER MISSIONI, PROGRAMMI E MACROAGGREGATI**  
**SPESE PER SERVIZI PER CONTO TERZI E PARTITE DI GIRO - IMPEGNI**  
**Esercizio finanziario 2018**

MISSIONI E PROGRAMMI \ MACROAGGREGATI		Uscite per partite di giro	Uscite per conto terzi	Totale
		701	702	700
<b>99</b>	<b>MISSIONE 99 - Servizi per conto terzi</b>			
01	Servizi per conto terzi - Partite di giro	4.453.844,08	49.177,29	4.503.021,37
02	Anticipazioni per il finanziamento del sistema sanitario nazionale	0,00	0,00	0,00
	<b>TOTALE MISSIONE 99 - Servizi per conto terzi</b>	<b>4.453.844,08</b>	<b>49.177,29</b>	<b>4.503.021,37</b>



**RIEPILOGO SPESE DEL 2018 PER TITOLI E MACROAGGREGATI  
IMPEGNI**

TITOLI E MACROAGGREGATI DI SPESA		Totale	- di cui non ricorrenti
	<b>TITOLO 1 - Spese correnti</b>		
101	Redditi da lavoro dipendente	966.389,51	0,00
102	Imposte e tasse a carico dell'ente	86.811,49	0,00
103	Acquisto di beni e servizi	37.797.839,25	105.837,04
104	Trasferimenti correnti	116.706,47	0,00
107	Interessi passivi	2.066,26	0,00
110	Altre spese correnti	101.489,26	0,00
<b>100</b>	<b>Totale TITOLO 1</b>	<b>39.071.302,24</b>	<b>105.837,04</b>
	<b>TITOLO 2 - Spese in conto capitale</b>		
202	Investimenti fissi lordi e acquisto di terreni	1.553.933,93	0,00
203	Contributi agli investimenti	0,00	0,00
205	Altre spese in conto capitale	0,00	0,00
<b>200</b>	<b>Totale TITOLO 2</b>	<b>1.553.933,93</b>	<b>0,00</b>
	<b>TITOLO 3 - Spese per incremento di attività finanziarie</b>		
301	Acquisizioni di attività finanziarie	0,00	0,00
<b>300</b>	<b>Totale TITOLO 3</b>	<b>0,00</b>	<b>0,00</b>
	<b>TITOLO 4 - Rimborso di prestiti</b>		
403	Rimborso mutui e altri finanziamenti a medio lungo termine	0,00	0,00
<b>400</b>	<b>Totale TITOLO 4</b>	<b>0,00</b>	<b>0,00</b>
	<b>TITOLO 5 - Chiusura Anticipazioni da istituto tesoriere/cassiere</b>		
501	Chiusura Anticipazioni ricevute da istituto tesoriere/cassiere	0,00	0,00
<b>500</b>	<b>Totale TITOLO 5</b>	<b>0,00</b>	<b>0,00</b>
	<b>TITOLO 7 - Spese per conto terzi e partite di giro</b>		
701	Uscite per partite di giro	4.453.844,08	0,00
702	Uscite per conto terzi	49.177,29	0,00
<b>700</b>	<b>Totale TITOLO 7</b>	<b>4.503.021,37</b>	<b>0,00</b>
	<b>TOTALE IMPEGNI</b>	<b>45.128.257,54</b>	<b>105.837,04</b>

**ACCERTAMENTI ASSUNTI NEL 2018 E NEGLI ESERCIZI PRECEDENTI IMPUTATI ALL'ANNO SUCCESSIVO CUI  
SI RIFERISCE IL RENDICONTO E SEGUENTI**

TITOLI E TIPOLOGIE DI ENTRATA		Anno successivo a quello cui si riferisce il rendiconto		Secondo anno successivo a quello cui si riferisce il rendiconto		Anni successivi
		Previsioni di competenza	Accertamenti	Previsioni di competenza del bilancio pluriennale	Accertamenti	Accertamenti
<b>TITOLO 1 - Entrate correnti di natura tributaria,contributiva e perequativa</b>						
10101	Tipologia 101: Imposte tasse e proventi assimilati	0,00	0,00	0,00	0,00	0,00
10104	Tipologia 104: Compartecipazioni di tributi	0,00	0,00	0,00	0,00	0,00
10301	Tipologia 301: Fondi perequativi da Amministrazioni Centrali	0,00	0,00	0,00	0,00	0,00
10302	Tipologia 302: Fondi perequativi dalla Regione o Provincia autonoma	0,00	0,00	0,00	0,00	0,00
<b>10000</b>	<b>Totale TITOLO 1</b>	<b>0,00</b>	<b>0,00</b>	<b>0,00</b>	<b>0,00</b>	<b>0,00</b>
<b>TITOLO 2 - Trasferimenti correnti</b>						
20101	Tipologia 101: Trasferimenti correnti da Amministrazioni pubbliche	0,00	0,00	0,00	0,00	0,00
20102	Tipologia 102: Trasferimenti correnti da Famiglie	0,00	0,00	0,00	0,00	0,00
20103	Tipologia 103: Trasferimenti correnti da Imprese	0,00	0,00	0,00	0,00	0,00
20104	Tipologia 104: Trasferimenti correnti da Istituzioni Sociali Private	0,00	0,00	0,00	0,00	0,00
20105	Tipologia 105: Trasferimenti correnti dall'Unione Europea e dal Resto del Mondo	0,00	0,00	0,00	0,00	0,00
<b>20000</b>	<b>Totale TITOLO 2</b>	<b>0,00</b>	<b>0,00</b>	<b>0,00</b>	<b>0,00</b>	<b>0,00</b>
<b>TITOLO 3 - Entrate extratributarie</b>						
30100	Tipologia 100: Vendita di beni e servizi e proventi derivanti dalla gestione dei beni	40.698.592,05	0,00	41.274.222,32	0,00	0,00
30200	Tipologia 200: Proventi derivanti dall'attività di controllo e repressione delle irregolarità e degli illeciti	0,00	0,00	0,00	0,00	0,00
30300	Tipologia 300: Interessi attivi	1,00	0,00	1,00	0,00	0,00
30400	Tipologia 400: Altre entrate da redditi da capitale	0,00	0,00	0,00	0,00	0,00
30500	Tipologia 500: Rimborsi e altre entrate correnti	7.337.690,19	112.817,18	7.446.589,87	108.910,27	0,00
<b>30000</b>	<b>Totale TITOLO 3</b>	<b>48.036.283,24</b>	<b>112.817,18</b>	<b>48.720.813,19</b>	<b>108.910,27</b>	<b>0,00</b>
<b>TITOLO 4 - Entrate in conto capitale</b>						
40100	Tipologia 100: Tributi in conto capitale	0,00	0,00	0,00	0,00	0,00
40200	Tipologia 200: Contributi agli investimenti	67.000,00	0,00	0,00	0,00	0,00
40300	Tipologia 300: Altri trasferimenti in conto capitale	0,00	0,00	0,00	0,00	0,00
40400	Tipologia 400: Entrate da alienazione di beni materiali e immateriali	0,00	0,00	0,00	0,00	0,00
40500	Tipologia 500: Altre entrate in conto capitale	0,00	0,00	0,00	0,00	0,00
<b>40000</b>	<b>Totale TITOLO 4</b>	<b>67.000,00</b>	<b>0,00</b>	<b>0,00</b>	<b>0,00</b>	<b>0,00</b>
<b>TITOLO 5 - Entrate da riduzione di attività finanziarie</b>						
50100	Tipologia 100: Alienazione di attività finanziarie	0,00	0,00	0,00	0,00	0,00
50200	Tipologia 200: Riscossione crediti di breve termine	0,00	0,00	0,00	0,00	0,00
50300	Tipologia 300: Riscossione crediti di medio-lungo termine	0,00	0,00	0,00	0,00	0,00
50400	Tipologia 400: Altre entrate per riduzione di attività finanziarie	0,00	0,00	0,00	0,00	0,00
<b>50000</b>	<b>Totale TITOLO 5</b>	<b>0,00</b>	<b>0,00</b>	<b>0,00</b>	<b>0,00</b>	<b>0,00</b>
<b>TITOLO 6 - Accensione di prestiti</b>						
60100	Tipologia 100: Emissione di titoli obbligazionari	0,00	0,00	0,00	0,00	0,00
60200	Tipologia 200: Accensione Prestiti a breve termine	0,00	0,00	0,00	0,00	0,00
60300	Tipologia 300: Accensione Mutui e altri finanziamenti a medio lungo termine	0,00	0,00	0,00	0,00	0,00

**ACCERTAMENTI ASSUNTI NEL 2018 E NEGLI ESERCIZI PRECEDENTI IMPUTATI ALL'ANNO SUCCESSIVO CUI  
SI RIFERISCE IL RENDICONTO E SEGUENTI**

TITOLI E TIPOLOGIE DI ENTRATA		Anno successivo a quello cui si riferisce il rendiconto		Secondo anno successivo a quello cui si riferisce il rendiconto		Anni successivi
		Previsioni di competenza	Accertamenti	Previsioni di competenza del bilancio pluriennale	Accertamenti	Accertamenti
60400	Tipologia 400: Altre forme di indebitamento	0,00	0,00	0,00	0,00	0,00
<b>60000</b>	<b>Totale TITOLO 6</b>	<b>0,00</b>	<b>0,00</b>	<b>0,00</b>	<b>0,00</b>	<b>0,00</b>
	<b>TITOLO 9 - Entrate per conto di terzi e partite di giro</b>					
90100	Tipologia 100: Entrate per partite di giro	5.280.640,51	0,00	5.337.152,91	0,00	0,00
90200	Tipologia 200: Entrate per conto terzi	279.000,00	0,00	279.000,00	0,00	0,00
<b>90000</b>	<b>Totale TITOLO 9</b>	<b>5.559.640,51</b>	<b>0,00</b>	<b>5.616.152,91</b>	<b>0,00</b>	<b>0,00</b>
	<b>TOTALE ACCERTAMENTI</b>	<b>53.662.923,75</b>	<b>112.817,18</b>	<b>54.336.966,10</b>	<b>108.910,27</b>	<b>0,00</b>

**IMPEGNI ASSUNTI NEL 2018 E NEGLI ESERCIZI PRECEDENTI IMPUTATI ALL'ANNO SUCCESSIVO CUI  
SI RIFERISCE IL RENDICONTO E SEGUENTI**

TITOLI E MACROAGGREGATI DI SPESA		Anno successivo a quello cui si riferisce il rendiconto		Secondo anno successivo a quello cui si riferisce il rendiconto		Anni successivi
		Previsioni di competenza	Impegni	Previsioni di competenza del bilancio pluriennale	Impegni	Impegni
	<b>TITOLO 1 - Spese correnti</b>					
101	Redditi da lavoro dipendente	1.094.148,79	210.310,23	1.041.135,46	0,00	0,00
102	Imposte e tasse a carico dell'ente	129.491,57	0,00	131.291,50	0,00	0,00
103	Acquisto di beni e servizi	42.141.774,64	12.417.070,52	39.737.640,83	842.749,71	0,00
104	Trasferimenti correnti	0,00	0,00	0,00	0,00	0,00
107	Interessi passivi	40.072,74	10.000,00	40.629,75	0,00	0,00
108	Altre spese per redditi da capitale	0,00	0,00	0,00	0,00	0,00
109	Rimborsi e poste correttive delle entrate	0,00	0,00	0,00	0,00	0,00
110	Altre spese correnti	7.692.228,62	16.320,38	6.071.511,38	0,00	0,00
<b>100</b>	<b>Totale TITOLO 1</b>	<b>51.097.716,36</b>	<b>12.653.701,13</b>	<b>47.022.208,92</b>	<b>842.749,71</b>	<b>0,00</b>
	<b>TITOLO 2 - Spese in conto capitale</b>					
201	Tributi in conto capitale a carico dell'ente	0,00	0,00	0,00	0,00	0,00
202	Investimenti fissi lordi e acquisto di terreni	2.465.196,93	540.063,78	1.698.604,27	540.063,78	0,00
203	Contributi agli investimenti	0,00	0,00	0,00	0,00	0,00
204	Altri trasferimenti in conto capitale	0,00	0,00	0,00	0,00	0,00
205	Altre spese in conto capitale	0,00	0,00	0,00	0,00	0,00
<b>200</b>	<b>Totale TITOLO 2</b>	<b>2.465.196,93</b>	<b>540.063,78</b>	<b>1.698.604,27</b>	<b>540.063,78</b>	<b>0,00</b>
	<b>TITOLO 3 - Spese per incremento di attività finanziarie</b>					
301	Acquisizioni di attività finanziarie	0,00	0,00	0,00	0,00	0,00
302	Concessione crediti di breve termine	0,00	0,00	0,00	0,00	0,00
303	Concessione crediti di medio-lungo termine	0,00	0,00	0,00	0,00	0,00
304	Altre spese per incremento di attività finanziarie	0,00	0,00	0,00	0,00	0,00
<b>300</b>	<b>Totale TITOLO 3</b>	<b>0,00</b>	<b>0,00</b>	<b>0,00</b>	<b>0,00</b>	<b>0,00</b>
	<b>TITOLO 4 - Rimborso di prestiti</b>					
401	Rimborso di titoli obbligazionari	0,00	0,00	0,00	0,00	0,00
402	Rimborso prestiti a breve termine	0,00	0,00	0,00	0,00	0,00
403	Rimborso mutui e altri finanziamenti a medio lungo termine	0,00	0,00	0,00	0,00	0,00
404	Rimborso di altre forme di indebitamento	0,00	0,00	0,00	0,00	0,00
405	Fondi per rimborso prestiti (1)	0,00	0,00	0,00	0,00	0,00
<b>400</b>	<b>Totale TITOLO 4</b>	<b>0,00</b>	<b>0,00</b>	<b>0,00</b>	<b>0,00</b>	<b>0,00</b>
	<b>TITOLO 5 - Chiusura Anticipazioni da istituto tesoriere/cassiere</b>					
501	Chiusura Anticipazioni ricevute da istituto tesoriere/cassiere	10.000.000,00	0,00	10.000.000,00	0,00	0,00
<b>500</b>	<b>Totale TITOLO 5</b>	<b>10.000.000,00</b>	<b>0,00</b>	<b>10.000.000,00</b>	<b>0,00</b>	<b>0,00</b>
	<b>TITOLO 7 - Spese per conto terzi e partite di giro</b>					
701	Uscite per partite di giro	5.280.640,51	0,00	5.337.152,91	0,00	0,00
702	Uscite per conto terzi	279.000,00	0,00	279.000,00	0,00	0,00

**IMPEGNI ASSUNTI NEL 2018 E NEGLI ESERCIZI PRECEDENTI IMPUTATI ALL'ANNO SUCCESSIVO CUI  
SI RIFERISCE IL RENDICONTO E SEGUENTI**

TITOLI E MACROAGGREGATI DI SPESA		Anno successivo a quello cui si riferisce il rendiconto		Secondo anno successivo a quello cui si riferisce il rendiconto		Anni successivi
		Previsioni di competenza	Impegni	Previsioni di competenza del bilancio pluriennale	Impegni	Impegni
700	Totale TITOLO 7	5.559.640,51	0,00	5.616.152,91	0,00	0,00
	<b>TOTALE IMPEGNI</b>	<b>69.122.553,80</b>	<b>13.193.764,91</b>	<b>64.336.966,10</b>	<b>1.382.813,49</b>	<b>0,00</b>

(1) Gli stanziamenti di spesa riguardanti il macroaggregato "Fondi per rimborso prestiti" non possono essere impegnati e pagati

## CONTO DEL BILANCIO 2018 - PROSPETTO DEI COSTI PER MISSIONE

MISSIONI	COMPONENTI NEGATIVI DELLA GESTIONE								
	CONSUMI MATERIE PRIME		PRESTAZIONI DI SERVIZI E TRASFERIMENTI E CONTRIBUTI				UT.BENI DI TERZI	PERSONALE	
	ACQUISTI DI MATERIE PRIME E/O BENI DI CONSUMO	VARIAZIONI NELLE RIMANENZE DI MATERIE PRIME E/O BENI DI CONSUMO (+/-)	PRESTAZIONI DI SERVIZI	TRASFERIMENTI CORRENTI	CONTRIBUTI AGLI INVESTIMENTI AD AMMINISTRAZIONI PUBBLICHE	CONTRIBUTI AGLI INVESTIMENTI AD ALTRI SOGGETTI	UTILIZZO BENI DI TERZI	PERSONALE	
<b>MISSIONE 01</b>	<i>Servizi istituzionali, generali e di gestione</i>	6.797,92	0,00	3.135.876,60	116.706,47	0,00	0,00	5.603,78	464.425,77
<b>MISSIONE 02</b>	<i>Giustizia</i>	0,00	0,00	0,00	0,00	0,00	0,00	0,00	0,00
<b>MISSIONE 03</b>	<i>Ordine pubblico e sicurezza</i>	0,00	0,00	0,00	0,00	0,00	0,00	0,00	0,00
<b>MISSIONE 04</b>	<i>Istruzione e diritto allo studio</i>	0,00	0,00	0,00	0,00	0,00	0,00	0,00	0,00
<b>MISSIONE 05</b>	<i>Tutela e valorizzazione dei beni e delle attività culturali</i>	0,00	0,00	0,00	0,00	0,00	0,00	0,00	0,00
<b>MISSIONE 06</b>	<i>Politiche giovanili, sport e tempo libero</i>	0,00	0,00	0,00	0,00	0,00	0,00	0,00	0,00
<b>MISSIONE 07</b>	<i>Turismo</i>	0,00	0,00	0,00	0,00	0,00	0,00	0,00	0,00
<b>MISSIONE 08</b>	<i>Assetto del territorio ed edilizia abitativa</i>	0,00	0,00	0,00	0,00	0,00	0,00	0,00	0,00
<b>MISSIONE 09</b>	<i>Sviluppo sostenibile e tutela del territorio e dell'ambiente</i>	0,00	0,00	27.456.957,02	0,00	0,00	0,00	50.169,66	470.451,97
<b>MISSIONE 10</b>	<i>Trasporti e diritto alla mobilità</i>	0,00	0,00	0,00	0,00	0,00	0,00	0,00	0,00
<b>MISSIONE 11</b>	<i>Soccorso civile</i>	0,00	0,00	0,00	0,00	0,00	0,00	0,00	0,00
<b>MISSIONE 12</b>	<i>Diritti sociali, politiche sociali e famiglia</i>	0,00	0,00	0,00	0,00	0,00	0,00	0,00	0,00
<b>MISSIONE 13</b>	<i>Tutela della salute</i>	0,00	0,00	0,00	0,00	0,00	0,00	0,00	0,00
<b>MISSIONE 14</b>	<i>Sviluppo economico e competitività</i>	0,00	0,00	0,00	0,00	0,00	0,00	0,00	0,00
<b>MISSIONE 15</b>	<i>Politiche per il lavoro e la formazione professionale</i>	0,00	0,00	0,00	0,00	0,00	0,00	0,00	0,00
<b>MISSIONE 16</b>	<i>Agricoltura, politiche agroalimentari e pesca</i>	0,00	0,00	0,00	0,00	0,00	0,00	0,00	0,00
<b>MISSIONE 17</b>	<i>Energia e diversificazione delle fonti energetiche</i>	0,00	0,00	0,00	0,00	0,00	0,00	0,00	0,00
<b>MISSIONE 18</b>	<i>Relazioni con le altre autonomie territoriali e locali</i>	0,00	0,00	0,00	0,00	0,00	0,00	0,00	0,00
<b>MISSIONE 19</b>	<i>Relazioni internazionali</i>	0,00	0,00	0,00	0,00	0,00	0,00	0,00	0,00
<b>MISSIONE 20</b>	<i>Fondi e accantonamenti</i>	0,00	0,00	0,00	0,00	0,00	0,00	0,00	0,00
<b>MISSIONE 50</b>	<i>Debito pubblico</i>	0,00	0,00	0,00	0,00	0,00	0,00	0,00	0,00
<b>MISSIONE 60</b>	<i>Anticipazioni finanziarie</i>	0,00	0,00	0,00	0,00	0,00	0,00	0,00	0,00
<b>MISSIONE 99</b>	<i>Servizi per conto terzi</i>	0,00	0,00	0,00	0,00	0,00	0,00	0,00	0,00
	<b>TOTALE MISSIONI</b>	6.797,92	0,00	30.592.833,62	116.706,47	0,00	0,00	55.773,44	934.877,74

## CONTO DEL BILANCIO 2018 - PROSPETTO DEI COSTI PER MISSIONE

MISSIONI	COMPONENTI NEGATIVI DELLA GESTIONE							TOTALE COMPONENTI NEGATIVI DELLA GESTIONE
	AMMORTAMENTI E SVALUTAZIONI				ACCANTONAMENTI		ONERI	
	AMMORTAMENTI IMMOBILIZZAZIONI IMMATERIALI	AMMORTAMENTI IMMOBILIZZAZIONI MATERIALI	ALTRE SVALUTAZIONI DELLE IMMOBILIZZAZIONI	SVALUTAZIONE DEI CREDITI	ACCANTONAMENTO PER RISCHI	ALTRI ACCANTONAMENTI	ONERI DIVERSI DI GESTIONE	
<b>MISSIONE 01</b> <i>Servizi istituzionali, generali e di gestione</i>	0,00	0,00	0,00	0,00	0,00	0,00	103.526,43	<b>3.832.936,97</b>
<b>MISSIONE 02</b> <i>Giustizia</i>	0,00	0,00	0,00	0,00	0,00	0,00	0,00	<b>0,00</b>
<b>MISSIONE 03</b> <i>Ordine pubblico e sicurezza</i>	0,00	0,00	0,00	0,00	0,00	0,00	0,00	<b>0,00</b>
<b>MISSIONE 04</b> <i>Istruzione e diritto allo studio</i>	0,00	0,00	0,00	0,00	0,00	0,00	0,00	<b>0,00</b>
<b>MISSIONE 05</b> <i>Tutela e valorizzazione dei beni e delle attività culturali</i>	0,00	0,00	0,00	0,00	0,00	0,00	0,00	<b>0,00</b>
<b>MISSIONE 06</b> <i>Politiche giovanili, sport e tempo libero</i>	0,00	0,00	0,00	0,00	0,00	0,00	0,00	<b>0,00</b>
<b>MISSIONE 07</b> <i>Turismo</i>	0,00	0,00	0,00	0,00	0,00	0,00	0,00	<b>0,00</b>
<b>MISSIONE 08</b> <i>Assetto del territorio ed edilizia abitativa</i>	0,00	0,00	0,00	0,00	0,00	0,00	0,00	<b>0,00</b>
<b>MISSIONE 09</b> <i>Sviluppo sostenibile e tutela del territorio e dell'ambiente</i>	0,00	0,00	0,00	0,00	0,00	0,00	0,00	<b>27.977.578,65</b>
<b>MISSIONE 10</b> <i>Trasporti e diritto alla mobilità</i>	0,00	0,00	0,00	0,00	0,00	0,00	0,00	<b>0,00</b>
<b>MISSIONE 11</b> <i>Soccorso civile</i>	0,00	0,00	0,00	0,00	0,00	0,00	0,00	<b>0,00</b>
<b>MISSIONE 12</b> <i>Diritti sociali, politiche sociali e famiglia</i>	0,00	0,00	0,00	0,00	0,00	0,00	0,00	<b>0,00</b>
<b>MISSIONE 13</b> <i>Tutela della salute</i>	0,00	0,00	0,00	0,00	0,00	0,00	0,00	<b>0,00</b>
<b>MISSIONE 14</b> <i>Sviluppo economico e competitività</i>	0,00	0,00	0,00	0,00	0,00	0,00	0,00	<b>0,00</b>
<b>MISSIONE 15</b> <i>Politiche per il lavoro e la formazione professionale</i>	0,00	0,00	0,00	0,00	0,00	0,00	0,00	<b>0,00</b>
<b>MISSIONE 16</b> <i>Agricoltura, politiche agroalimentari e pesca</i>	0,00	0,00	0,00	0,00	0,00	0,00	0,00	<b>0,00</b>
<b>MISSIONE 17</b> <i>Energia e diversificazione delle fonti energetiche</i>	0,00	0,00	0,00	0,00	0,00	0,00	0,00	<b>0,00</b>
<b>MISSIONE 18</b> <i>Relazioni con le altre autonomie territoriali e locali</i>	0,00	0,00	0,00	0,00	0,00	0,00	0,00	<b>0,00</b>
<b>MISSIONE 19</b> <i>Relazioni internazionali</i>	0,00	0,00	0,00	0,00	0,00	0,00	0,00	<b>0,00</b>
<b>MISSIONE 20</b> <i>Fondi e accantonamenti</i>	0,00	0,00	0,00	0,00	0,00	0,00	0,00	<b>0,00</b>
<b>MISSIONE 50</b> <i>Debito pubblico</i>	0,00	0,00	0,00	0,00	0,00	0,00	0,00	<b>0,00</b>
<b>MISSIONE 60</b> <i>Anticipazioni finanziarie</i>	0,00	0,00	0,00	0,00	0,00	0,00	0,00	<b>0,00</b>
<b>MISSIONE 99</b> <i>Servizi per conto terzi</i>	0,00	0,00	0,00	0,00	0,00	0,00	0,00	<b>0,00</b>
<b>TOTALE MISSIONI</b>	0,00	0,00	0,00	0,00	0,00	0,00	103.526,43	<b>31.810.515,62</b>

## CONTO DEL BILANCIO 2018 - PROSPETTO DEI COSTI PER MISSIONE

MISSIONI	ONERI FINANZIARI		RETTIFICHE DI VALORE ATT. FINANZIARI	
	ONERI FINANZIARI	TOTALE ONERI FINANZIARI	SVALUTAZIONI	TOTALE RETTIFICHE DI VALORE ATTIVITA' FINANZIARIE
	INTERESSI ED ALTRI ONERI FINANZIARI		SVALUTAZIONI	
<b>MISSIONE 01</b> <i>Servizi istituzionali, generali e di gestione</i>	0,00	0,00	0,00	<b>0,00</b>
<b>MISSIONE 02</b> <i>Giustizia</i>	0,00	0,00	0,00	<b>0,00</b>
<b>MISSIONE 03</b> <i>Ordine pubblico e sicurezza</i>	0,00	0,00	0,00	<b>0,00</b>
<b>MISSIONE 04</b> <i>Istruzione e diritto allo studio</i>	0,00	0,00	0,00	<b>0,00</b>
<b>MISSIONE 05</b> <i>Tutela e valorizzazione dei beni e delle attività culturali</i>	0,00	0,00	0,00	<b>0,00</b>
<b>MISSIONE 06</b> <i>Politiche giovanili, sport e tempo libero</i>	0,00	0,00	0,00	<b>0,00</b>
<b>MISSIONE 07</b> <i>Turismo</i>	0,00	0,00	0,00	<b>0,00</b>
<b>MISSIONE 08</b> <i>Assetto del territorio ed edilizia abitativa</i>	0,00	0,00	0,00	<b>0,00</b>
<b>MISSIONE 09</b> <i>Sviluppo sostenibile e tutela del territorio e dell'ambiente</i>	0,00	0,00	0,00	<b>0,00</b>
<b>MISSIONE 10</b> <i>Trasporti e diritto alla mobilità</i>	0,00	0,00	0,00	<b>0,00</b>
<b>MISSIONE 11</b> <i>Soccorso civile</i>	0,00	0,00	0,00	<b>0,00</b>
<b>MISSIONE 12</b> <i>Diritti sociali, politiche sociali e famiglia</i>	0,00	0,00	0,00	<b>0,00</b>
<b>MISSIONE 13</b> <i>Tutela della salute</i>	0,00	0,00	0,00	<b>0,00</b>
<b>MISSIONE 14</b> <i>Sviluppo economico e competitività</i>	0,00	0,00	0,00	<b>0,00</b>
<b>MISSIONE 15</b> <i>Politiche per il lavoro e la formazione professionale</i>	0,00	0,00	0,00	<b>0,00</b>
<b>MISSIONE 16</b> <i>Agricoltura, politiche agroalimentari e pesca</i>	0,00	0,00	0,00	<b>0,00</b>
<b>MISSIONE 17</b> <i>Energia e diversificazione delle fonti energetiche</i>	0,00	0,00	0,00	<b>0,00</b>
<b>MISSIONE 18</b> <i>Relazioni con le altre autonomie territoriali e locali</i>	0,00	0,00	0,00	<b>0,00</b>
<b>MISSIONE 19</b> <i>Relazioni internazionali</i>	0,00	0,00	0,00	<b>0,00</b>
<b>MISSIONE 20</b> <i>Fondi e accantonamenti</i>	0,00	0,00	0,00	<b>0,00</b>
<b>MISSIONE 50</b> <i>Debito pubblico</i>	0,00	0,00	0,00	<b>0,00</b>
<b>MISSIONE 60</b> <i>Anticipazioni finanziarie</i>	0,00	0,00	0,00	<b>0,00</b>
<b>MISSIONE 99</b> <i>Servizi per conto terzi</i>	0,00	0,00	0,00	<b>0,00</b>
<b>TOTALE MISSIONI</b>	0,00	0,00	0,00	<b>0,00</b>



## CONTO DEL BILANCIO 2018 - PROSPETTO DEI COSTI PER MISSIONE

MISSIONI	COMPONENTI ED ONERI STRAORDINARI					IMPOSTE		TOTALE COSTI PER MISSIONE
	ONERI STRAORDINARI				TOTALE ONERI STRAORDINARI	IMPOSTE	TOTALE IMPOSTE	
	SOPRAVVENIENZE PASSIVE E INSUSSISTENZE DELL'ATTIVO	MINUSVALENZE PATRIMONIALI	TRASFERIMENTI IN CONTO CAPITALE	ALTRI ONERI STRAORDINARI		IMPOSTE		
<b>MISSIONE 01</b> <i>Servizi istituzionali, generali e di gestione</i>	2.075.603,70	0,00	0,00	0,00	<b>2.075.603,70</b>	62.880,41	<b>62.880,41</b>	<b>5.971.421,08</b>
<b>MISSIONE 02</b> <i>Giustizia</i>	0,00	0,00	0,00	0,00	<b>0,00</b>	0,00	<b>0,00</b>	<b>0,00</b>
<b>MISSIONE 03</b> <i>Ordine pubblico e sicurezza</i>	0,00	0,00	0,00	0,00	<b>0,00</b>	0,00	<b>0,00</b>	<b>0,00</b>
<b>MISSIONE 04</b> <i>Istruzione e diritto allo studio</i>	0,00	0,00	0,00	0,00	<b>0,00</b>	0,00	<b>0,00</b>	<b>0,00</b>
<b>MISSIONE 05</b> <i>Tutela e valorizzazione dei beni e delle attività culturali</i>	0,00	0,00	0,00	0,00	<b>0,00</b>	0,00	<b>0,00</b>	<b>0,00</b>
<b>MISSIONE 06</b> <i>Politiche giovanili, sport e tempo libero</i>	0,00	0,00	0,00	0,00	<b>0,00</b>	0,00	<b>0,00</b>	<b>0,00</b>
<b>MISSIONE 07</b> <i>Turismo</i>	0,00	0,00	0,00	0,00	<b>0,00</b>	0,00	<b>0,00</b>	<b>0,00</b>
<b>MISSIONE 08</b> <i>Assetto del territorio ed edilizia abitativa</i>	0,00	0,00	0,00	0,00	<b>0,00</b>	0,00	<b>0,00</b>	<b>0,00</b>
<b>MISSIONE 09</b> <i>Sviluppo sostenibile e tutela del territorio e dell'ambiente</i>	472.296,73	0,00	0,00	0,00	<b>472.296,73</b>	0,00	<b>0,00</b>	<b>28.449.875,38</b>
<b>MISSIONE 10</b> <i>Trasporti e diritto alla mobilità</i>	0,00	0,00	0,00	0,00	<b>0,00</b>	0,00	<b>0,00</b>	<b>0,00</b>
<b>MISSIONE 11</b> <i>Soccorso civile</i>	0,00	0,00	0,00	0,00	<b>0,00</b>	0,00	<b>0,00</b>	<b>0,00</b>
<b>MISSIONE 12</b> <i>Diritti sociali, politiche sociali e famiglia</i>	0,00	0,00	0,00	0,00	<b>0,00</b>	0,00	<b>0,00</b>	<b>0,00</b>
<b>MISSIONE 13</b> <i>Tutela della salute</i>	0,00	0,00	0,00	0,00	<b>0,00</b>	0,00	<b>0,00</b>	<b>0,00</b>
<b>MISSIONE 14</b> <i>Sviluppo economico e competitività</i>	0,00	0,00	0,00	0,00	<b>0,00</b>	0,00	<b>0,00</b>	<b>0,00</b>
<b>MISSIONE 15</b> <i>Politiche per il lavoro e la formazione professionale</i>	0,00	0,00	0,00	0,00	<b>0,00</b>	0,00	<b>0,00</b>	<b>0,00</b>
<b>MISSIONE 16</b> <i>Agricoltura, politiche agroalimentari e pesca</i>	0,00	0,00	0,00	0,00	<b>0,00</b>	0,00	<b>0,00</b>	<b>0,00</b>
<b>MISSIONE 17</b> <i>Energia e diversificazione delle fonti energetiche</i>	0,00	0,00	0,00	0,00	<b>0,00</b>	0,00	<b>0,00</b>	<b>0,00</b>
<b>MISSIONE 18</b> <i>Relazioni con le altre autonomie territoriali e locali</i>	0,00	0,00	0,00	0,00	<b>0,00</b>	0,00	<b>0,00</b>	<b>0,00</b>
<b>MISSIONE 19</b> <i>Relazioni internazionali</i>	0,00	0,00	0,00	0,00	<b>0,00</b>	0,00	<b>0,00</b>	<b>0,00</b>
<b>MISSIONE 20</b> <i>Fondi e accantonamenti</i>	0,00	0,00	0,00	0,00	<b>0,00</b>	0,00	<b>0,00</b>	<b>0,00</b>
<b>MISSIONE 50</b> <i>Debito pubblico</i>	0,00	0,00	0,00	0,00	<b>0,00</b>	0,00	<b>0,00</b>	<b>0,00</b>
<b>MISSIONE 60</b> <i>Anticipazioni finanziarie</i>	0,00	0,00	0,00	0,00	<b>0,00</b>	0,00	<b>0,00</b>	<b>0,00</b>
<b>MISSIONE 99</b> <i>Servizi per conto terzi</i>	0,00	0,00	0,00	0,00	<b>0,00</b>	0,00	<b>0,00</b>	<b>0,00</b>
<b>TOTALE MISSIONI</b>	2.547.900,43	0,00	0,00	0,00	<b>2.547.900,43</b>	62.880,41	<b>62.880,41</b>	<b>34.421.296,46</b>

**PROSPETTO DEI DATI SIOPE - ENTRATA**

	Descrizione	SIOPE	Importo Reversali
<b>2</b>	<b>TRASFERIMENTI CORRENTI</b>		
2 2010102	TRASFERIMENTI CORRENTI DA AMMINISTRAZIONI LOCALI		
	TRASFERIMENTI CORRENTI DA COMUNI	2010102003	3.044,86
	<b>TOTALE CAT. 2010102</b>		<b>3.044,86</b>
	<b>TOTALE TITOLO 2</b>		<b>3.044,86</b>
<b>3</b>	<b>ENTRATE EXTRATRIBUTARIE</b>		
3 3010200	ENTRATE DALLA VENDITA E DALL'EROGAZIONE DI SERVIZI		
	PROVENTI DA SERVIZI N.A.C.	3010201999	36.507.056,35
	<b>TOTALE CAT. 3010200</b>		<b>36.507.056,35</b>
3 3010300	PROVENTI DERIVANTI DALLA GESTIONE DEI BENI		
	LOCAZIONI DI ALTRI BENI IMMOBILI	3010302002	34.160,00
	<b>TOTALE CAT. 3010300</b>		<b>34.160,00</b>
3 3030300	ALTRI INTERESSI ATTIVI		
	ALTRI INTERESSI ATTIVI DA ALTRI SOGGETTI	3030399999	19.941,68
	<b>TOTALE CAT. 3030300</b>		<b>19.941,68</b>
3 3040200	ENTRATE DERIVANTI DALLA DISTRIBUZIONE DI DIVIDENDI		
	ENTRATE DERIVANTI DALLA DISTRIBUZIONE DI DIVIDENDI DA ALTRE IMPRESE NON INCLUSE IN AMMINISTRAZIONI PUBBLICHE	3040203999	1.861,13
	<b>TOTALE CAT. 3040200</b>		<b>1.861,13</b>

**PROSPETTO DEI DATI SIOPE - ENTRATA**

	Descrizione	SIOPE	Importo Reversali
3 3050200	<b>RIMBORSI IN ENTRATA</b>		
	ENTRATE DA RIMBORSI DI IVA A CREDITO	3050202002	53.904,60
	ENTRATE DA RIMBORSI, RECUPERI E RESTITUZIONI DI SOMME NON DOVUTE O INCASSATE IN ECCESSO DA ENTI PREVIDENZIALI	3050203003	208,28
	ENTRATE DA RIMBORSI, RECUPERI E RESTITUZIONI DI SOMME NON DOVUTE O INCASSATE IN ECCESSO DA IMPRESE	3050203005	3.101.533,63
	<b>TOTALE CAT. 3050200</b>		<b>3.155.646,51</b>
3 3059900	<b>ALTRE ENTRATE CORRENTI N.A.C.</b>		
	ALTRE ENTRATE CORRENTI N.A.C.	3059999999	4.248.774,52
	<b>TOTALE CAT. 3059900</b>		<b>4.248.774,52</b>
	<b>TOTALE TITOLO 3</b>		<b>43.967.440,19</b>
<b>4</b>	<b>ENTRATE IN CONTO CAPITALE</b>		
4 4020100	<b>CONTRIBUTI AGLI INVESTIMENTI DA AMMINISTRAZIONI PUBBLICHE</b>		
	CONTRIBUTI AGLI INVESTIMENTI DA COMUNI	4020102003	53.275,19
	<b>TOTALE CAT. 4020100</b>		<b>53.275,19</b>
	<b>TOTALE TITOLO 4</b>		<b>53.275,19</b>
<b>9</b>	<b>ENTRATE PER CONTO DI TERZI E PARTITE DI GIRO</b>		
9 9010100	<b>ALTRE RITENUTE</b>		
	RITENUTE PER SCISSIONE CONTABILE IVA (SPLIT PAYMENT)	9010102001	4.036.179,78
	<b>TOTALE CAT. 9010100</b>		<b>4.036.179,78</b>

**PROSPETTO DEI DATI SIOPE - ENTRATA**

	Descrizione	SIOPE	Importo Reversali
9 9010200	RITENUTE SU REDDITI DA LAVORO DIPENDENTE		
	RITENUTE ERARIALI SU REDDITI DA LAVORO DIPENDENTE PER CONTO TERZI	9010201001	184.296,77
	RITENUTE PREVIDENZIALI E ASSISTENZIALI SU REDDITI DA LAVORO DIPENDENTE PER CONTO TERZI	9010202001	68.115,12
	ALTRE RITENUTE AL PERSONALE DIPENDENTE PER CONTO DI TERZI	9010299999	2.572,11
	TOTALE CAT. 9010200		254.984,00
9 9019900	ALTRE ENTRATE PER PARTITE DI GIRO		
	RIMBORSO DI FONDI ECONOMALI E CARTE AZIENDALI	9019903001	5.000,00
	TOTALE CAT. 9019900		5.000,00
9 9020200	TRASFERIMENTI DA AMMINISTRAZIONI PUBBLICHE PER OPERAZIONI CONTO TERZI		
	TRASFERIMENTI DA COMUNI PER OPERAZIONI CONTO TERZI	9020202003	49.177,29
	TOTALE CAT. 9020200		49.177,29
	<b>TOTALE TITOLO 9</b>		<b>4.345.341,07</b>
	<b>TOTALE GENERALE</b>		<b>48.369.101,31</b>

**PROSPETTO DEI DATI SIOPE - SPESA**

	Descrizione	SIOPE	Importo Mandati
<b>1</b>	<b>SPESE CORRENTI</b>		
1 101	<b>REDDITI DA LAVORO DIPENDENTE</b>		
	ARRETRATI PER ANNI PRECEDENTI CORRISPOSTI AL PERSONALE A TEMPO INDETERMINATO	1010101001	7.947,40
	VOCI STIPENDIALI CORRISPOSTE AL PERSONALE A TEMPO INDETERMINATO	1010101002	601.788,46
	STRAORDINARIO PER IL PERSONALE A TEMPO INDETERMINATO	1010101003	11.012,00
	INDENNITÀ ED ALTRI COMPENSI, ESCLUSI I RIMBORSI SPESA PER MISSIONE, CORRISPOSTI AL PERSONALE A TEMPO INDETERMINATO	1010101004	1.471,63
	ARRETRATI PER ANNI PRECEDENTI CORRISPOSTI AL PERSONALE A TEMPO DETERMINATO	1010101005	971,98
	VOCI STIPENDIALI CORRISPOSTE AL PERSONALE A TEMPO DETERMINATO	1010101006	95.758,33
	STRAORDINARIO PER IL PERSONALE A TEMPO DETERMINATO	1010101007	1.327,60
	INDENNITÀ ED ALTRI COMPENSI, ESCLUSI I RIMBORSI SPESA DOCUMENTATI PER MISSIONE, CORRISPOSTI AL PERSONALE A TEMPO D	1010101008	132,81
	BUONI PASTO	1010102002	17.906,72
	ALTRE SPESE PER IL PERSONALE N.A.C.	1010102999	278,90
	CONTRIBUTI OBBLIGATORI PER IL PERSONALE	1010201001	202.746,93
	CONTRIBUTI PREVIDENZA COMPLEMENTARE	1010201002	789,00
	ALTRI CONTRIBUTI SOCIALI EFFETTIVI N.A.C.	1010201999	25,20
	ASSEGNI FAMILIARI	1010202001	4.616,36
	<b>TOTALE MACROAGGR. 101</b>		<b>946.773,32</b>
1 102	<b>IMPOSTE E TASSE A CARICO DELL'ENTE</b>		
	IMPOSTA REGIONALE SULLE ATTIVITÀ PRODUTTIVE (IRAP)	1020101001	62.880,41
	IMPOSTA DI REGISTRO E DI BOLLO	1020102001	2.423,73
	TASSA E/O TARIFFA SMALTIMENTO RIFIUTI SOLIDI URBANI	1020106001	6.276,02
	TASSA DI CIRCOLAZIONE DEI VEICOLI A MOTORE (TASSA AUTOMOBILISTICA)	1020109001	300,00
	IMPOSTE, TASSE E PROVENTI ASSIMILATI A CARICO DELL'ENTE N.A.C.	1020199999	35.463,42

## PROSPETTO DEI DATI SIOPE - SPESA

	Descrizione	SIOPE	Importo Mandati
	<i>continua 1/102</i>		
	TOTALE MACROAGGR. 102		107.343,58
1 103	ACQUISTO DI BENI E SERVIZI		
	CARTA, CANCELLERIA E STAMPATI	1030102001	3.033,73
	CARBURANTI, COMBUSTIBILI E LUBRIFICANTI	1030102002	5.027,03
	ORGANI ISTITUZIONALI DELL'AMMINISTRAZIONE - INDENNITÀ	1030201001	21.701,65
	INDENNITÀ DI MISSIONE E DI TRASFERTA	1030202002	2.761,35
	ALTRI AGGI DI RISCOSSIONE N.A.C.	1030203999	36.081,14
	ACQUISTO DI SERVIZI PER FORMAZIONE OBBLIGATORIA	1030204004	400,00
	ACQUISTO DI SERVIZI PER ALTRE SPESE PER FORMAZIONE E ADDESTRAMENTO N.A.C.	1030204999	5.727,00
	TELEFONIA FISSA	1030205001	9.702,36
	TELEFONIA MOBILE	1030205002	14.379,98
	ENERGIA ELETTRICA	1030205004	49.159,59
	ACQUA	1030205005	5.754,39
	GAS	1030205006	9.446,99
	LOCAZIONE DI BENI IMMOBILI	1030207001	51.534,89
	LEASING OPERATIVO DI MEZZI DI TRASPORTO	1030208001	3.008,11
	LEASING OPERATIVO DI ATTREZZATURE E MACCHINARI	1030208002	2.595,67
	MANUTENZIONE ORDINARIA E RIPARAZIONI DI MEZZI DI TRASPORTO AD USO CIVILE, DI SICUREZZA E ORDINE PUBBLICO	1030209001	2.120,64
	MANUTENZIONE ORDINARIA E RIPARAZIONI DI IMPIANTI E MACCHINARI	1030209004	635.102,75
	MANUTENZIONE ORDINARIA E RIPARAZIONI DI ATTREZZATURE	1030209005	8.614,23
	MANUTENZIONE ORDINARIA E RIPARAZIONI DI BENI IMMOBILI	1030209008	47.245,01
	PATROCINIO LEGALE	1030211006	88.999,24
	ALTRE PRESTAZIONI PROFESSIONALI E SPECIALISTICHE N.A.C.	1030211999	93.372,92
	CONTRATTI DI SERVIZIO PER LA RACCOLTA RIFIUTI	1030215004	33.944.607,97

**PROSPETTO DEI DATI SIOPE - SPESA**

	Descrizione	SIOPE	Importo Mandati
	<i>continua 1/103</i>		
	ALTRE SPESE PER CONTRATTI DI SERVIZIO PUBBLICO	1030215999	2.723.045,76
	SPESE POSTALI	1030216002	99.836,31
	ALTRI SERVIZI DIVERSI N.A.C.	1030299999	906.593,14
	TOTALE MACROAGGR. 103		38.769.851,85
1 104	TRASFERIMENTI CORRENTI		
	TRASFERIMENTI CORRENTI A COMUNI	1040102003	152.315,27
	TOTALE MACROAGGR. 104		152.315,27
1 107	INTERESSI PASSIVI		
	ALTRI INTERESSI PASSIVI AD ALTRI SOGGETTI	1070699999	4.414,19
	TOTALE MACROAGGR. 107		4.414,19
1 110	ALTRE SPESE CORRENTI		
	PREMI DI ASSICURAZIONE SU BENI MOBILI	1100401001	11.822,01
	PREMI DI ASSICURAZIONE PER RESPONSABILITÀ CIVILE VERSO TERZI	1100401003	18.001,88
	ALTRI PREMI DI ASSICURAZIONE N.A.C.	1100499999	47.947,98
	TOTALE MACROAGGR. 110		77.771,87
	<b>TOTALE TITOLO 1</b>		<b>40.058.470,08</b>
<b>2</b>	<b>SPESE IN CONTO CAPITALE</b>		
2 202	INVESTIMENTI FISSI LORDI E ACQUISTO DI TERRENI		
	MEZZI DI TRASPORTO STRADALI	2020101001	319.270,88
	MOBILI E ARREDI PER UFFICIO	2020103001	415,31

**PROSPETTO DEI DATI SIOPE - SPESA**

	Descrizione	SIOPE	Importo Mandati
	<i>continua 2/202</i>		
	ATTREZZATURE N.A.C.	2020105999	540.172,11
	HARDWARE N.A.C.	2020107999	10.698,89
	BENI IMMOBILI N.A.C.	2020109999	212.990,96
	SVILUPPO SOFTWARE E MANUTENZIONE EVOLUTIVA	2020302001	1.223,66
	SPESE DI INVESTIMENTO PER BENI IMMATERIALI N.A.C.	2020399001	65.000,00
		TOTALE MACROAGGR. 202	1.149.771,81
		<b>TOTALE TITOLO 2</b>	<b>1.149.771,81</b>
<b>7</b>	<b>SPESE PER CONTO TERZI E PARTITE DI GIRO</b>		
7 701	USCITE PER PARTITE DI GIRO		
	VERSAMENTO DELLE RITENUTE PER SCISSIONE CONTABILE (SPLIT PAYMENT)	7010102001	3.959.022,26
	VERSAMENTI DI RITENUTE ERARIALI SU REDDITI DA LAVORO DIPENDENTE RISCOSE PER CONTO TERZI	7010201001	182.790,94
	VERSAMENTI DI RITENUTE PREVIDENZIALI E ASSISTENZIALI SU REDDITI DA LAVORO DIPENDENTE RISCOSE PER CONTO TERZI	7010202001	82.303,75
	ALTRI VERSAMENTI DI RITENUTE AL PERSONALE DIPENDENTE PER CONTO DI TERZI	7010299999	2.427,46
	COSTITUZIONE FONDI ECONOMALI E CARTE AZIENDALI	7019903001	5.000,00
	ALTRE USCITE PER PARTITE DI GIRO N.A.C.	7019999999	128.534,37
		TOTALE MACROAGGR. 701	4.360.078,78
7 702	USCITE PER CONTO TERZI		
	ALTRE USCITE PER CONTO TERZI N.A.C.	7029999999	50.299,03
		TOTALE MACROAGGR. 702	50.299,03
		<b>TOTALE TITOLO 7</b>	<b>4.410.377,81</b>



**PROSPETTO DEI DATI SIOPE - SPESA**

	Descrizione	SIOPE	Importo Mandati
		<b>TOTALE GENERALE</b>	<b>45.618.619,70</b>

## ELENCO DEI RESIDUI ATTIVI PROVENIENTI DAGLI ESERCIZI ANTERIORI A QUELLO DI COMPETENZA

*Distinti per esercizio di provenienza e per capitolo*

DESCRIZIONE		ACCERTATO	RISCOSSIONI	MAGGIORI ENTRATE (MAG) / ECONOMIE (INS = su residuo, MIN = su competenza) / REIMPUTAZIONI (REI) /	RIACCERTAMENTO	RESIDUI ATTIVI AL 31/12/2018 (RA = RR - R + MAG)
		(A)	(R)		(RR = A - INS - MIN - REI)	
<u>Cap. 2211/0 - TRASFERIMENTI CORRENTI DALLA REGIONE - Piano Fin.: E.2.01.01.02.001</u>						
Anno 2017						
2017/1748	ACCORDO DI PROGRAMMA PER LO SVILUPPO DI UN SISTEMA A SUPPORTO DELL' APPLICAZIONE DELLA TARIFFAZIONE PUNTUALE DEL SERVIZIO DI GESTIONE DEI RI	40.100,00	0,00		40.100,00	40.100,00
	Totale Anno 2017	40.100,00	0,00		40.100,00	40.100,00
	<u>Totale Cap. 2211/0</u>	40.100,00	0,00		40.100,00	40.100,00
<u>Cap. 2513/0 - CONTRIBUTI DA COMUNI TIA - Piano Fin.: E.2.01.01.02.003</u>						
Anno 2010						
2010/394	CONTRIBUTO COMUNALE. "RACCOLTA DIFFERENZIATA RIFIUTI - CONTRIBUTO FORFETTARIO EROGATO PER RACCOLTA RAEE"	1.599,17	0,00		1.599,17	1.599,17
	Totale Anno 2010	1.599,17	0,00		1.599,17	1.599,17
	<u>Totale Cap. 2513/0</u>	1.599,17	0,00		1.599,17	1.599,17
<u>Cap. 3111/0 - PROVENTI DA GETTITO TARIFFA - Piano Fin.: E.3.01.02.01.999</u>						
Anno 2010						
2010/65	PROVENTI DA GETTITO TARIFFA PF ANNO 2010	103.711,76	12.437,71	1.719,46 MAG	103.711,76	92.993,51
	Totale Anno 2010	103.711,76	12.437,71	1.719,46 MAG	103.711,76	92.993,51
Anno 2011						
2011/75	ACCERTAMENTO TIA ANNO 2011 DA PIANI FINANZIARI	743.140,53	175.915,71	9.242,54 MAG	743.140,53	576.467,36
	Totale Anno 2011	743.140,53	175.915,71	9.242,54 MAG	743.140,53	576.467,36
Anno 2012						
2012/93	ACCERTAMENTO TIA 2012 DA PIANI FINANZIARI	2.447.171,68	1.099.186,56	39.484,49 MAG 15.133,89 INS	2.432.037,79	1.372.335,72
2012/367	RIPARTO III VARIAZ DI BILANCIO 2012 PER SUPPLETTIVI ANCORA DA INCASSARE AL 31/12/2012 (2.250.000 - 873578,61 INCASSATI) BASE CREDITI PEGASO	69.775,36	7.519,19		69.775,36	62.256,17
2012/368	RICONCILIAZIONE CON CREDITI DELLA TRIMESTRALE DEL 31 12 2012 PEGASO 03 IN SEDE DI CHIUSURA DEI CONTI	5.068.231,76	412.369,69	706.640,05 INS	4.361.591,71	3.949.222,02
	Totale Anno 2012	7.585.178,80	1.519.075,44	39.484,49 MAG 721.773,94 INS	6.863.404,86	5.383.813,91
Anno 2013						
2013/78	INCASSI CHE SUPERANO L'ACCERTAMENTO 2007/209	6.626,28	0,00		6.626,28	6.626,28
2013/492	quadratura crediti pegaso caricamento suppletivi al 31/12/2012	3.908.877,92	110.753,05		3.908.877,92	3.798.124,87
	Totale Anno 2013	3.915.504,20	110.753,05		3.915.504,20	3.804.751,15
Anno 2015						
2015/406	SUPPLETTIVI 2010-2012	852.285,58	163,53		852.285,58	852.122,05
	Totale Anno 2015	852.285,58	163,53		852.285,58	852.122,05

MAG = Maggiori entrate, INS = Insussistenza, REI = Reimputazione in esercizi successivi

**ELENCO DEI RESIDUI ATTIVI PROVENIENTI DAGLI ESERCIZI ANTERIORI A QUELLO DI COMPETENZA***Distinti per esercizio di provenienza e per capitolo*

DESCRIZIONE		ACCERTATO	RISCOSSIONI	MAGGIORI ENTRATE (MAG) / ECONOMIE (INS = su residuo, MIN = su competenza) / REIMPUTAZIONI (REI) /	RIACCERTAMENTO	RESIDUI ATTIVI AL 31/12/2018 (RA = RR - R + MAG)
		(A)	(R)		(RR = A - INS - MIN - REI)	
<u>Totale Cap. 3111/0</u>		13.199.820,87	1.818.345,44	50.446,49 MAG 721.773,94 INS	12.478.046,93	10.710.147,98
<u>Cap. 3152/0 - PROVENTI DA CANONI COMUNI PER SERVIZI - Piano Fin.: E.3.01.02.01.999</u>						
Anno 2013						
2013/224	PROVENTI DA CANONI COMUNI PER SERVIZI	2.525,79	0,00		2.525,79	2.525,79
	Totale Anno 2013	2.525,79	0,00		2.525,79	2.525,79
Anno 2014						
2014/31	PROVENTI DA CANONI DEI COMUNI PER SERVIZI 2014 (versione 09-05-2014)	103.537,91	0,00		103.537,91	103.537,91
	Totale Anno 2014	103.537,91	0,00		103.537,91	103.537,91
Anno 2017						
2017/682	PIANI FINANZIARI 2017 - BASE DI CALCOLO DELLE FATTURE ACCONTO 2017	8.924.682,47	8.575.465,50	171.844,71 MAG 520.038,42 INS	8.404.644,05	1.023,26
	Totale Anno 2017	8.924.682,47	8.575.465,50	171.844,71 MAG 520.038,42 INS	8.404.644,05	1.023,26
<u>Totale Cap. 3152/0</u>		9.030.746,17	8.575.465,50	171.844,71 MAG 520.038,42 INS	8.510.707,75	107.086,96
<u>Cap. 3511/0 - ENTRATE A VARIO TITOLO - Piano Fin.: E.3.05.99.99.999</u>						
Anno 2014						
2014/150	RESTITUZIONE DELLE INDENNITA' A CARICO DEGLI AMMINISTRATORI DEL COVAR 14 AI SENSI DELLA DETERMINAZIONE DEL DIRETTORE N. 69/2014. CALCOLO DE	11.548,35	3.109,34		11.548,35	8.439,01
	Totale Anno 2014	11.548,35	3.109,34		11.548,35	8.439,01
Anno 2016						
2016/2	OGGETTO: AFFIDAMENTO RECUPERO METALLO C.E.R. 20 01 40 - 15 01 04 PROVENIENTE DALLA RACCOLTA DIFFERENZIATA DI RIFIUTI URBANI ED ASSIMILATI	1.000,00	0,00		1.000,00	1.000,00
	Totale Anno 2016	1.000,00	0,00		1.000,00	1.000,00
Anno 2017						
2017/6	incasso assegni per liquidazione danni cdr piosasco e rivalta	1.958,60	0,00		1.958,60	1.958,60
2017/469	OGGETTO:CONFERIMENTO RAE: AFFIDAMENTO ALLA DITTA TRANSISTOR S.r.l. DEL RITIRO E DEL TRATTAMENTO/RECUPERO PER I COMUNI DI LA LOGGIA – OSASIO	1.249,98	813,26		1.249,98	436,72
2017/837	PROCEDURA APERTA PER LA VENDITA FRANCO CENTRI DI RACCOLTA CONSORTILI DI OLII VEGETALI ESAUSTI DERIVANTI DAL CONFERIMENTO DEI CITTADINI. GER	1.464,20	1.160,44		1.464,20	303,76
2017/1130	RITIRO MANUFATTI IN PLASTICA DA DISMETTERE DA MAGAZZINO. AFFIDAMENTO SERVIZIO ALLE DITTA JCOPLASTIC SPA. ACCERTAMENTO ENTRATA.	2.500,00	2.235,43		2.500,00	264,57

MAG = Maggiori entrate, INS = Insussistenza, REI = Reimputazione in esercizi successivi

**ELENCO DEI RESIDUI ATTIVI PROVENIENTI DAGLI ESERCIZI ANTERIORI A QUELLO DI COMPETENZA***Distinti per esercizio di provenienza e per capitolo*

DESCRIZIONE		ACCERTATO	RISCOSSIONI	MAGGIORI ENTRATE (MAG) / ECONOMIE (INS = su residuo, MIN = su competenza) / REIMPUTAZIONI (REI) /	RIACCERTAMENTO	RESIDUI ATTIVI AL 31/12/2018 (RA = RR - R + MAG)
		(A)	(R)		(RR = A - INS - MIN - REI)	
2017/1743	PROCEDURA APERTA IN AMBITO EUROPEO PER L'AFFIDAMENTO DEL SERVIZIO DI RACCOLTA RIFIUTI E DI NETTEZZA URBANA IN 18 COMUNI DEL COVAR 14 - CONSO	500,00	0,00		500,00	500,00
2017/1744	PROCEDURA APERTA IN AMBITO EUROPEO PER L'AFFIDAMENTO DEL SERVIZIO DI RACCOLTA RIFIUTI E DI NETTEZZA URBANA IN 18 COMUNI DEL COVAR 14 - CONSO	500,00	0,00		500,00	500,00
	Totale Anno 2017	8.172,78	4.209,13		8.172,78	3.963,65
	<u>Totale Cap. 3511/0</u>	20.721,13	7.318,47		20.721,13	13.402,66
	<u>Cap. 3512/0 - CONTRIBUTI CONAI - Piano Fin.: E.3.05.02.03.005</u>					
	Anno 2014					
2014/418	F.M.S. DICEMBRE 2014	1.824,54	0,00		1.824,54	1.824,54
	Totale Anno 2014	1.824,54	0,00		1.824,54	1.824,54
	Anno 2015					
2015/105	CONFERIMENTO IN CONVENZIONE DELLE FRAZIONI MERCEOLOGICHE SIMILARI (F.M.S.) MESE DI MARZO 2015	2.078,36	0,00		2.078,36	2.078,36
	Totale Anno 2015	2.078,36	0,00		2.078,36	2.078,36
	Anno 2016					
2016/252	CONFERIMENTI IN WOOD RECYCLING DAL 26-08-2016 AL 06-09-2016	1.641,57	0,00		1.641,57	1.641,57
2016/266	CONFERIMENTI IN WOOD RECYCLING SRL, PERIODO 05/10/2016 - 31/10/2016	5.185,31	0,00		5.185,31	5.185,31
2016/358	CONFERIMENTI IN WOOD RECYCLING SRL, PERIODO 01-11-2016 - 30-11-2016	5.478,25	0,00		5.478,25	5.478,25
2016/388	CONFERIMENTI IN WOOD RECYCLING SRL DICEMBRE 2016	4.506,70	0,00		4.506,70	4.506,70
	Totale Anno 2016	16.811,83	0,00		16.811,83	16.811,83
	Anno 2017					
2017/4	PROCEDURA APERTA PER L'AFFIDAMENTO DEL SERVIZIO DI RECUPERO DEI RIFIUTI INGOMBRANTI, DEGLI IMBALLAGGI MISTI, DEI PNEUMATICI FUORI USO, DEI R	517,58	0,00		517,58	517,58
2017/191	CONFERIMENTI IN WOOD RECYCLING SRL PERIODO DAL 01-01-2017 AL 31-01-2017	4.566,07	0,00		4.566,07	4.566,07
2017/333	CONFERIMENTI FEBBRAIO 2016	5.718,78	0,00		5.718,78	5.718,78
2017/551	CONFERIMENTO IN WOOD RECYCLING SRL - MESE DI MARZO 2017	6.606,61	0,00		6.606,61	6.606,61
2017/661	CONFERIMENTO IN WOOD RECYCLING SRL - PERIODO DAL 01-04-2017 AL 30-04-2017	6.770,59	0,00		6.770,59	6.770,59
2017/1369	CASSONETTI ROTTI C.E.R. 200139 luglio - agosto 2017	1.784,00	0,00		1.784,00	1.784,00
2017/1370	RACCOLTA OLI E GRASSI COMMESTIBILI C.E.R. 200125 settembre 2017	294,36	0,00		294,36	294,36

MAG = Maggiori entrate, INS = Insussistenza, REI = Reimputazione in esercizi successivi

**ELENCO DEI RESIDUI ATTIVI PROVENIENTI DAGLI ESERCIZI ANTERIORI A QUELLO DI COMPETENZA***Distinti per esercizio di provenienza e per capitolo*

DESCRIZIONE		ACCERTATO	RISCOSSIONI	MAGGIORI ENTRATE (MAG) / ECONOMIE (INS = su residuo, MIN = su competenza) / REIMPUTAZIONI (REI) /	RIACCERTAMENTO	RESIDUI ATTIVI AL 31/12/2018 (RA = RR - R + MAG)
		(A)	(R)		(RR = A - INS - MIN - REI)	
Totale Anno 2017		26.257,99	0,00		26.257,99	26.257,99
<u>Totale Cap. 3512/0</u>		46.972,72	0,00		46.972,72	46.972,72
<u>Cap. 3517/0 - PROVENTI DIVERSI - Piano Fin.: E.3.05.99.99.999</u>						
Anno 2011						
2011/191	SERVIZIO I.U. DA BUONO D'ORDINE 8-DV - GIUGNO DEL 21 GIUGNO 2011	296,26	0,00		296,26	296,26
2011/223	SERVIZIO I.U. BUONO D'ORDINE 12-CO-SETTEMBRE DEL 08-09-2011	195,50	0,00		195,50	195,50
2011/239	FORNITURA SACCHI NERI	605,00	0,00		605,00	605,00
2011/244	SERVIZIO I.U. DA BUONO D'ORDINE 6-AI-N- SETTEMBRE DEL 28-09-2011	264,50	0,00		264,50	264,50
2011/245	CONTRIBUTO UTENTI ANNO 2011 - DETERMINAZIONE N. 391 DEL 05-09-2011	485,48	0,00		485,48	485,48
2011/268	QUOTA PARTE SERVIZI I.U. DA BUONO D'ORDINE 5-CO-OTTOBRE DEL 17-10-2011	30,48	0,00		30,48	30,48
2011/269	QUOTA PARTE SERVIZIO I.U. DA BUONO D'ORDINE 5-CO-OTTOBRE DEL 17-10-2011	30,48	0,00		30,48	30,48
2011/270	QUOTA PARTE SERVIZIO I.U. DA BUONO D'ORDINE 5-CO-OTTOBRE DEL 17-10-2011	30,48	0,00		30,48	30,48
2011/273	SERVIZIO RACCOLTA TELI AGRICOLI PRESSO STAZIONE DEL COMUNE DI VILLASTELLONE	280,68	0,00		280,68	280,68
2011/297	SERVIZIO IU BUONO D'ORDINE 13-SG-NOVEMBRE DEL 09-11-2011	11,52	0,00		11,52	11,52
Totale Anno 2011		2.230,38	0,00		2.230,38	2.230,38
Anno 2012						
2012/149	BUONO D'ORDINE SERVIZI I.U. 1-DV-APRILE DEL 13-04-2012: FIERA DI PRIMAVERA - SPAZZAMENTO MISTO VIA TORINO, VIA CARDUCCI, VIA ROMA, PIAZZA SE	943,16	0,00		943,16	943,16
2012/151	SERVIZI I.U. DA BUONO D'ORDINE N. 15-SG-GIUGNO DEL 07-06-2012 AD OGGETTO: "FESTA PARTITO DEMOCRATICO - SVUOTAMENTO CONTENITORI BORGO MERCATO	558,07	0,00		558,07	558,07
2012/164	SERVIZI I.U. DA BUONO D'ORDINE N. 37-SG-GIUGNO DEL 18-06-2012 AD OGGETTO: "RACCOLTA RIFIUTI STRADA FERRERO DI CAMBIANO, N. 39"	100,13	0,00		100,13	100,13
2012/176	FORNITURA CONTENITORI CARTA- VETRO-ORGANICO-PLASTICA E RSU PER IL CIRCO IN VIA COSTA - PIOSSASCO (AREA STERRATA FRONTE CIMITERO)	83,26	0,00		83,26	83,26
2012/208	QUOTA PARTE SERVIZIO I.U. N. 39-AI-GIUGNO DEL 26-07-2012 AD OGGETTO: "FESTA PATRONALE COMUNE DI PIOSSASCO 5-07-2012 - 11-07-2012"	39,31	0,00		39,31	39,31
2012/209	QUOTA PARTE SERVIZIO I.U. N. 39-AI-GIUGNO DEL 26-07-2012 AD OGGETTO: "FESTA PATRONALE COMUNE DI PIOSSASCO 5-07-2012 - 11-07-2012"	39,31	0,00		39,31	39,31

MAG = Maggiori entrate, INS = Insussistenza, REI = Reimputazione in esercizi successivi

**ELENCO DEI RESIDUI ATTIVI PROVENIENTI DAGLI ESERCIZI ANTERIORI A QUELLO DI COMPETENZA***Distinti per esercizio di provenienza e per capitolo*

DESCRIZIONE		ACCERTATO	RISCOSSIONI	MAGGIORI ENTRATE (MAG) / ECONOMIE (INS = su residuo, MIN = su competenza) / REIMPUTAZIONI (REI) /	RIACCERTAMENTO	RESIDUI ATTIVI AL 31/12/2018 (RA = RR - R + MAG)
		(A)	(R)		(RR = A - INS - MIN - REI)	
2012/210	QUOTA PARTE SERVIZIO I.U. N. 39-AI-GIUGNO DEL 26-07-2012 AD OGGETTO: "FESTA PATRONALE COMUNE DI PIOSSASCO 5-07-2012 - 11-07-2012"	39,31	0,00		39,31	39,31
2012/211	QUOTA PARTE SERVIZIO I.U. N. 39-AI-GIUGNO DEL 26-07-2012 AD OGGETTO: "FESTA PATRONALE COMUNE DI PIOSSASCO 5-07-2012 - 11-07-2012"	39,31	0,00		39,31	39,31
2012/289	CIRCO ORFEI	1.057,07	0,00		1.057,07	1.057,07
	Totale Anno 2012	2.898,93	0,00		2.898,93	2.898,93
	Anno 2013					
2013/68	IG. URBANA	55,78	0,00		55,78	55,78
2013/214	FT 114 DEL 03-06-2013 SERVIZI I.U.	330,40	304,00		330,40	26,40
2013/216	FT 116 DEL 03-06-2013 SERVIZI I.U.	79,72	0,00		79,72	79,72
2013/234	FT 130 DEL 25-06-2013 - SERVIZI I.U.	635,12	0,00		635,12	635,12
2013/235	FT 131 DEL 25-06-2013 SERVIZI I.U.	101,89	0,00		101,89	101,89
2013/237	FT 133 DEL 25-06-2013 SERVIZI I.U.	168,36	0,00		168,36	168,36
2013/327	SERVIZIO RACCOLTA TELI AGRICOLI PRESSO IL COMUNE DI VILLASTELLONE	29,25	0,00		29,25	29,25
2013/328	SERVIZIO RACCOLTA TELI AGRICOLI PRESSO IL COMUNE DI VILLASTELLONE	1.004,45	0,00		1.004,45	1.004,45
	Totale Anno 2013	2.404,97	304,00		2.404,97	2.100,97
	Anno 2014					
2014/326	SERVIZI DA BUONO D'ORDINE N. 22-CO-II° LOT-GIU DEL 26-06-2014: "FESTA DEMOCRATICA, PARCO COMUNALE IN VIA ORBASSANO/BORGARETTO DAL 26-06 AL 06-07"	438,40	0,00		438,40	438,40
2014/426	RIMBORSO SPESE PUBBLICAZIONI BANDI DI GARA	1.036,91	0,00		1.036,91	1.036,91
	Totale Anno 2014	1.475,31	0,00		1.475,31	1.475,31
	Anno 2015					
2015/159	SERVIZI I.U. B.O. N. 3-DV-III°LOT-GIU DEL 11-06-2015 "MANIFESTAZIONI DAL 12 GIUGNO AL 21 GIUGNO 2015 - PARCO DEL CASTELLO - CONSEGNA, SVUOTAMENTO E RIMOZIONE CASSONETTI"	467,21	0,00		467,21	467,21
2015/219	SERVIZIO I.U. - RACCOLTA RIFIUTI MARCATO SETTIMANALE DEL MERCOLEDI' PRESSO EX FORO BOARIO - MONCALIERI (TO) MESE DI AGOSTO 2015	175,72	0,00		175,72	175,72
2015/325	MESE DI NOVEMBRE 2015 - SERVIZIO I.U. - RACCOLTA RIFIUTI MARCATO SETTIMANALE DEL MERCOLEDI' PRESSO EX FORO BOARIO - MONCALIERI (TO)	175,72	0,00		175,72	175,72
2015/329	SERVIZI I.U. BUONO D'ORDINE 1-DV-N-NOVEMBRE DEL 03-11-2015: "MANIFESTAZIONE 8-11-2015 - RACCOLTA RIFIUTI E SPAZZAMENTO A TERMINE MANIFESTAZIONE" COMUNE DI NICHELINO	389,74	0,00		389,74	389,74
2015/363	AFFITTO MESE DI DICEMBRE 2015. CONTRATTO REP N. 8-2014 DEL 15-09-2014 (REGISTRATO IN DATA 01-10-2014 N. 7813)	219,65	0,00		219,65	219,65

MAG = Maggiori entrate, INS = Insussistenza, REI = Reimputazione in esercizi successivi

**ELENCO DEI RESIDUI ATTIVI PROVENIENTI DAGLI ESERCIZI ANTERIORI A QUELLO DI COMPETENZA**  
*Distinti per esercizio di provenienza e per capitolo*

DESCRIZIONE		ACCERTATO	RISCOSSIONI	MAGGIORI ENTRATE (MAG) / ECONOMIE (INS = su residuo, MIN = su competenza) / REIMPUTAZIONI (REI) /	RIACCERTAMENTO	RESIDUI ATTIVI AL 31/12/2018 (RA = RR - R + MAG)
		(A)	(R)		(RR = A - INS - MIN - REI)	
Totale Anno 2015		1.428,04	0,00		1.428,04	1.428,04
Anno 2016						
2016/11	MESE DI GENNAIO 2016 - SERVIZIO I.U. - RACCOLTA RIFIUTI MARCATO SETTIMANALE DEL MERCOLEDI' PRESSO EX FORO BOARIO - MONCALIERI (TO)	175,72	0,00		175,72	175,72
2016/20	MESE DI FEBBRAIO 2016 - SERVIZIO I.U. - RACCOLTA RIFIUTI MARCATO SETTIMANALE DEL MERCOLEDI' PRESSO EX FORO BOARIO - MONCALIERI (TO)	175,72	0,00		175,72	175,72
2016/42	MESE DI MARZO 2016 - SERVIZIO I.U. - RACCOLTA RIFIUTI MARCATO SETTIMANALE DEL MERCOLEDI' PRESSO EX FORO BOARIO - MONCALIERI (TO)	131,79	0,00		131,79	131,79
2016/45	BUONO D'ORDINE N. 10-DV-N-FEB DEL 18-02-2016: ASD PURO STILE ITALIANO - CARNEVALE 2016 - SPAZZAMENTO MISTO - COMP. POSTERIORE	796,36	0,00		796,36	796,36
2016/46	SERVIZIO RACCOLTA VERDE ANNO 2015	133,19	133,15	0,02 INS	133,17	0,02
2016/129	B.O. 5-DV-I°LOT-MAG DEL 16-05-2016 "FESTA DELL'AMARENA - CONSEGNA, SVUOTAMENTO, RIMOZIONE CASSONETTI, PIAZZALE EUROPA"	1.157,45	912,00		1.157,45	245,45
2016/181	SERVIZI I.U. DA BUONO D'ORDINE (COMUNE DI NICHELINO) N.° 1-DV-N-LUG DEL 01-07-2016	727,49	0,00		727,49	727,49
2016/257	COMUNE DI NICHELINO - SERVIZI I.U.DA BUONO N. 4-DV N-NOV DEL 10-11-106 AD OGGETTO: "FIERA AUTUNNALE"	692,46	0,00		692,46	692,46
Totale Anno 2016		3.990,18	1.045,15	0,02 INS	3.990,16	2.945,01
Anno 2017						
2017/195	SERVIZI I.U. BUONO D'ORDINE N. 18-SG-I°LOT-FEB DEL 13-02-2017	375,79	0,00		375,79	375,79
2017/324	SERVIZI I.U. DA B.O. N. 18-SG-I°LOT-MAR DEL 15-03-2017	395,01	0,00		395,01	395,01
2017/680	AD INTEGRAZIONE FT 161 DEL 28-10-2016 RIMBORSO SPESE AGGIUDICAZIONE BANDO GARA SACCHI POLIETILENE 2016	446,52	0,00		446,52	446,52
2017/828	SERVIZI I.U DA BUONO D'ORDINE N. 6-DV-I°LOT-MAG DEL 30-05-2017	464,68	0,00		464,68	464,68
2017/834	SERVIZI I.U. DA BUONO D'ORDINE N. 12-CO-II°LOT - GIUG DEL 22-06-2017	324,30	0,00		324,30	324,30
2017/835	SERVIZI I.U. DA BUONO D'ORDINE N. 24-SG-I°LOT-MAG DEL 31-05-2017	516,15	0,00		516,15	516,15
2017/904	SERVIZI I.U. DA BUONO D'ORDINE N. 2-FR-II°LOT-GIU DEL 08-06-2017	127,81	0,00		127,81	127,81
2017/991	SERVIZI I.U. BUONO D'ORDINE N. 14-NC-II°LOT-GIU DEL 22-06-2017	635,41	0,00		635,41	635,41
2017/993	SERVIVI I.U. DA BUONO D'ORDINE N. 21-CO-II°LOT-GIU DEL 26-06-2017	360,31	0,00		360,31	360,31
2017/1136	SERVIZI I.U. DA BUONO D'ORDINE N. 15-CO-II°LOT-APR DEL 08-05-2017	720,38	0,00		720,38	720,38
2017/1137	SERVIZI I.U. DA BUONO D'ORDINE N. 19-DV N-GIUGNO DEL 31-08-2017	2.554,18	0,00		2.554,18	2.554,18
2017/1186	SERVIZI I.U. DA BUONO D'ORDINE N. 7-NC-II°LOT-SET DEL 08-09-2017	30,08	0,00		30,08	30,08
2017/1359	AGGIO 0,70% TEFA IV BIMESTRE 2017	161,19	0,00		161,19	161,19

MAG = Maggiori entrate, INS = Insussistenza, REI = Reimputazione in esercizi successivi

**ELENCO DEI RESIDUI ATTIVI PROVENIENTI DAGLI ESERCIZI ANTERIORI A QUELLO DI COMPETENZA***Distinti per esercizio di provenienza e per capitolo*

DESCRIZIONE		ACCERTATO	RISCOSSIONI	MAGGIORI ENTRATE (MAG) / ECONOMIE (INS = su residuo, MIN = su competenza) / REIMPUTAZIONI (REI) /	RIACCERTAMENTO	RESIDUI ATTIVI AL 31/12/2018 (RA = RR - R + MAG)
		(A)	(R)		(RR = A - INS - MIN - REI)	
2017/1698	AGGIO 0,70% TEFA V BIMESTRE 2017	273,71	0,00		273,71	273,71
	Totale Anno 2017	7.385,52	0,00		7.385,52	7.385,52
	<u>Totale Cap. 3517/0</u>	21.813,33	1.349,15	0,02 INS	21.813,31	20.464,16
	<u>Cap. 3521/0 - CONCORSI, RIMBORSI E RECUPERI VARI DA IMPRESE - Piano Fin.: E.3.05.02.03.005</u>					
	Anno 2016					
2016/251	RIMBORSO SPESE DI PUBBLICAZIONE BANDI DI GARA ANNO 2016 - SACCHI IN POLIETILENE	3.235,44	0,00		3.235,44	3.235,44
	Totale Anno 2016	3.235,44	0,00		3.235,44	3.235,44
	Anno 2017					
2017/851	DIRITTI DI SEGRETERIA	1.002,78	0,00		1.002,78	1.002,78
	Totale Anno 2017	1.002,78	0,00		1.002,78	1.002,78
	<u>Totale Cap. 3521/0</u>	4.238,22	0,00		4.238,22	4.238,22
	<u>Cap. 4413/0 - TRASFERIMENTI DI CAPITALE DAI COMUNI CONSORZIATI PER IMPIANTI - Piano Fin.: E.4.02.01.02.003</u>					
	Anno 2010					
2010/449	TRASFERIMENTO DI CAPITALE DAL COMUNE DI NICHELINO PER REALIZZAZIONE CDR	57.706,89	0,00		57.706,89	57.706,89
	Totale Anno 2010	57.706,89	0,00		57.706,89	57.706,89
	Anno 2017					
2017/1157	CENTRO DI RACCOLTA DIFFERENZIATA DEI RIFIUTI DI CANDIOLO - REALIZZAZIONE DI INTERVENTI EDILI ED ACCESSORI FUNZIONALI ALL'ADEGUAMENTO DEL SISTEMA SMALTIMENTO ACQUE, FORNITURA E POSA VASCA DI TRATTAMENTO PRIMA PIOGGIA .CIG Z481F8EDDB	36.361,80	0,00		36.361,80	36.361,80
	Totale Anno 2017	36.361,80	0,00		36.361,80	36.361,80
	<u>Totale Cap. 4413/0</u>	94.068,69	0,00		94.068,69	94.068,69
	<u>Cap. 6201/0 - RITENUTE ERARIALI - Piano Fin.: E.9.01.02.01.001</u>					
	Anno 2016					
2016/51	ritenuta acconto ft 31/fe	182,50	0,00		182,50	182,50
	Totale Anno 2016	182,50	0,00		182,50	182,50
	Anno 2017					
2017/20	RITENUTE ERARIALI ANNO 2017	1.169,73	0,00		1.169,73	1.169,73
2017/225	ritenuta acconto fattura 10pa	1.021,87	0,00		1.021,87	1.021,87
	Totale Anno 2017	2.191,60	0,00		2.191,60	2.191,60
	<u>Totale Cap. 6201/0</u>	2.374,10	0,00		2.374,10	2.374,10
	<u>Cap. 6401/0 - DEPOSITI CAUZIONALI - Piano Fin.: E.9.02.04.01.001</u>					
	Anno 2006					
2006/137	CAUZIONE AFFITTO	3.400,00	0,00		3.400,00	3.400,00

MAG = Maggiori entrate, INS = Insussistenza, REI = Reimputazione in esercizi successivi



**ELENCO DEI RESIDUI ATTIVI PROVENIENTI DAGLI ESERCIZI ANTERIORI A QUELLO DI COMPETENZA**  
*Distinti per esercizio di provenienza e per capitolo*

DESCRIZIONE		ACCERTATO	RISCOSSIONI	MAGGIORI ENTRATE (MAG) / ECONOMIE (INS = su residuo, MIN = su competenza) / REIMPUTAZIONI (REI) /	RIACCERTAMENTO	RESIDUI ATTIVI AL 31/12/2018 (RA = RR - R + MAG)	
		(A)	(R)		(RR = A - INS - MIN - REI)		
	Totale Anno 2006	3.400,00	0,00		3.400,00	3.400,00	
	Anno 2008						
2008/147	RESTITUZIONE DEPOSITO CAUZIONALE 2 MESI AFFITTO AMPLIAMENTO SEDE COVAR + 1/2 SPESE REGISTRAZIONE ANTICIPATE DA COVAR	1.000,00	0,00		1.000,00	1.000,00	
	Totale Anno 2008	1.000,00	0,00		1.000,00	1.000,00	
	Anno 2014						
2014/270	CDR DI RIVALTA, VIA AVIGLIANA. AFFIDAMENTO CONNETTIVITA' VIA RADIO ALLA DITTA B.B. BELL AL FINE DI ATTIVARE LA TRASMISSIONE DELLE IMMAGINI A	132,00	0,00		132,00	132,00	
2014/377	OGGETTO: LIQUIDAZIONE DELLE MENSILITA' OTTOBRE - DICEMBRE 2014 E VERSAMENTO CAUZIONE RELATIVI ALLA LOCAZIONE DEL MAGAZZINO DI VIA SALUZZO SI	7.000,00	0,00		7.000,00	7.000,00	
2014/444	CONCESSIONE IN LOCAZIONE ALL'IMPRESA APPALTATRICE DE VIZIA TRANSFER spa dell'area e del magazzino insistenti sulla discarica in post conduzione di vinovo	6.000,00	0,00		6.000,00	6.000,00	
	Totale Anno 2014	13.132,00	0,00		13.132,00	13.132,00	
	Anno 2016						
2016/145	LOCAZIONE MAGAZZINO CASSONETTI. APPROVAZIONE BOZZA DI COMPROMESSO.	10.500,00	0,00		10.500,00	10.500,00	
	Totale Anno 2016	10.500,00	0,00		10.500,00	10.500,00	
	<u>Totale Cap. 6401/0</u>	28.032,00	0,00		28.032,00	28.032,00	
	<u>Cap. 6801/0 - RITENUTE PER SCISSIONE CONTABILE IVA (SPLIT PAYMENT) - Piano Fin.: E.9.01.01.02.001</u>						
	Anno 2017						
2017/627	Ritenuta IVA Fatt. 17000093 del 31/01/2017 Prot. 01/2017/287; Fatt. 17000293 del 28/02/2017 Prot. 01/2017/522	840,00	0,00		840,00	840,00	
2017/629	Ritenuta IVA NdC: 16002071 del 27/12/2016 Prot. 01/2017/7; NdC: 17000001 del 24/01/2017 Prot. 01/2017/284; Fatt. 17000094 del 31/01/2017 Prot. 01/2017/285; Fatt. 17000095 del 31/01/2017 Prot. 01/2017/286; Fatt. 17000496 del 31/03/2017 Prot. 01/201...	4.654,51	0,00		4.654,51	4.654,51	
	Totale Anno 2017	5.494,51	0,00		5.494,51	5.494,51	
	<u>Totale Cap. 6801/0</u>	5.494,51	0,00		5.494,51	5.494,51	
<b>Totale ENTRATA</b>		22.495.980,91	10.402.478,56	222.291,20 1.241.812,38	MAG INS	21.254.168,53	11.073.981,17

INS = Insussistenza, REI = Reimputazione in esercizi successivi, FPV = Reimputazione in esercizi successivi con Fondo Pluriennale vincolato

**ELENCO DEI RESIDUI PASSIVI PROVENIENTI DAGLI ESERCIZI ANTERIORI A QUELLO DI COMPETENZA**  
*Distinti per esercizio di provenienza e per capitolo*

DESCRIZIONE		IMPEGNATO	PAGAMENTI	ECONOMIE (INS = su residuo, MIN = su competenza) / REIMPUTAZIONI (REI) / CON FONDO P.V. (FPV) /	RIACCERTAMENTO	RESIDUI PASSIVI AL 31/12/2018
		(I)	(P)		(RR = I - INS - MIN - REI - FPV)	(RA = RR - P)
<u>Cap. 1118/0 - STRAORDINARIO PER IL PERSONALE A TEMPO DETERMINATO - PROGRAMMA ORGANI ISTITUZIONALI - Piano Fin.: U.1.01.01.01.007</u>						
Anno 2017						
2017/117	STRAORDINARI 2017	55,94	0,00	55,94 INS	0,00	0,00
	Totale Anno 2017	55,94	0,00	55,94 INS	0,00	0,00
	<u>Totale Cap. 1118/0</u>	55,94	0,00	55,94 INS	0,00	0,00
<u>Cap. 1120/0 - BUONI PASTO - PROGRAMMA ORGANI ISTITUZIONALI - PERSONALE A TEMPO DETERMINATO - Piano Fin.: U.1.01.01.02.002</u>						
Anno 2017						
2017/148	ACQUISTO FORNITURA DI BUONI PASTO ANNO 2016 TRAMITE CONVENZIONE CONSIP. IMPEGNO DI SPESA.	1.324,29	0,00	1.324,29 INS	0,00	0,00
	Totale Anno 2017	1.324,29	0,00	1.324,29 INS	0,00	0,00
	<u>Totale Cap. 1120/0</u>	1.324,29	0,00	1.324,29 INS	0,00	0,00
<u>Cap. 1124/0 - STRAORDINARIO PER IL PERSONALE A TEMPO INDETERMINATO - PROGRAMMA SEGRETERIA GENERALE - Piano Fin.: U.1.01.01.01.003</u>						
Anno 2017						
2017/511	straordinario 2017	1.953,89	0,00	1.953,89 INS	0,00	0,00
	Totale Anno 2017	1.953,89	0,00	1.953,89 INS	0,00	0,00
	<u>Totale Cap. 1124/0</u>	1.953,89	0,00	1.953,89 INS	0,00	0,00
<u>Cap. 1134/0 - STRAORDINARIO PER IL PERSONALE A TEMPO INDETERMINATO - AREA AMMINISTRAZIONE - Piano Fin.: U.1.01.01.01.003</u>						
Anno 2017						
2017/510	straordinari anno 2017	1.451,74	0,00	1.451,74 INS	0,00	0,00
	Totale Anno 2017	1.451,74	0,00	1.451,74 INS	0,00	0,00
	<u>Totale Cap. 1134/0</u>	1.451,74	0,00	1.451,74 INS	0,00	0,00
<u>Cap. 1141/0 - ALTRE SPESE PER IL PERSONALE N.A.C. - AREA AMMINISTRAZIONE PERSONALE A TEMPO INDETERMINATO) - Piano Fin.: U.1.01.01.02.999</u>						
Anno 2017						
2017/930	rimborsi di competenza	10,00	9,70	0,30 INS	9,70	0,00
	Totale Anno 2017	10,00	9,70	0,30 INS	9,70	0,00
	<u>Totale Cap. 1141/0</u>	10,00	9,70	0,30 INS	9,70	0,00
<u>Cap. 1146/0 - ASSEGNI FAMILIARI - AREA AMMINISTRAZIONE - Piano Fin.: U.1.01.02.02.001</u>						
Anno 2017						
2017/114	ASSEGNI NUCLEO FAM	17,75	0,00		17,75	17,75
	Totale Anno 2017	17,75	0,00		17,75	17,75
	<u>Totale Cap. 1146/0</u>	17,75	0,00		17,75	17,75
<u>Cap. 1164/0 - STRAORDINARIO PER IL PERSONALE A TEMPO INDETERMINATO - AREA PARTECIPATE, CONTENZIOSO TRIB. E GESTIONE PERSONALE - Piano Fin.: U.1.01.01.01.003</u>						
Anno 2017						
2017/642	straordinari tempi indeterminati 2017	422,62	0,00	422,62 INS	0,00	0,00
	Totale Anno 2017	422,62	0,00	422,62 INS	0,00	0,00
	<u>Totale Cap. 1164/0</u>	422,62	0,00	422,62 INS	0,00	0,00

INS = Insussistenza, REI = Reimputazione in esercizi successivi, FPV = Reimputazione in esercizi successivi con Fondo Pluriennale vincolato

## ELENCO DEI RESIDUI PASSIVI PROVENIENTI DAGLI ESERCIZI ANTERIORI A QUELLO DI COMPETENZA

*Distinti per esercizio di provenienza e per capitolo*

DESCRIZIONE		IMPEGNATO	PAGAMENTI	ECONOMIE (INS = su residuo, MIN = su competenza) / REIMPUTAZIONI (REI) / CON FONDO P.V. (FPV) /	RIACCERTAMENTO	RESIDUI PASSIVI AL 31/12/2018
		(I)	(P)		(RR = I - INS - MIN - REI - FPV)	(RA = RR - P)
<u>Cap. 1203/0 - ACQUISTI CANCELLERIA E MATERIALE UFFICIO - AREA AMMINISTRAZIONE (AX 1201) - Piano Fin.: U.1.03.01.02.001</u>						
Anno 2017						
2017/752	consumi carta	1.230,19	924,08	306,11 INS	924,08	0,00
	Totale Anno 2017	1.230,19	924,08	306,11 INS	924,08	0,00
	<u>Totale Cap. 1203/0</u>	1.230,19	924,08	306,11 INS	924,08	0,00
<u>Cap. 1204/0 - ACQUISTO DI ALTRI BENI DI CONSUMO E MATERIE PRIME - AREA AMMINISTRAZIONE (EX 1202) - Piano Fin.: U.1.03.01.02.002</u>						
Anno 2017						
2017/127	CONVENZIONE "CARBURANTI RETE - FUEL CARD 6 LOTTO 1 - PIEMONTE, VALLE D'AOSTA, LIGURIA, LOMBARDIA" TRA CONSIP S.P.A. E KUWAIT PETROLEUM ITALIA S.P.A. ADESIONE E APPROVVIGIONAMENTO CARBURANTE PER I MEZZI DEL CONSORZIO 2015-2017 - CIG Z901783DE7 -CIG DE	5.749,71	338,76	5.410,95 INS	338,76	0,00
	Totale Anno 2017	5.749,71	338,76	5.410,95 INS	338,76	0,00
	<u>Totale Cap. 1204/0</u>	5.749,71	338,76	5.410,95 INS	338,76	0,00
<u>Cap. 1301/0 - SPAZZAMENTO E LAVAGGIO STRADE (IN DISUSO DAL 2015). ANNULLO PRENOTAZ. N. 2 DEL 16-01-2015 CON 3 CREDITORI: 1.291.260,90 SAN GERMANO + 1.529.357,0</u>						
Anno 2017						
2017/160	L'AFFIDAMENTO DEL SERVIZIO DI RACCOLTA RIFIUTI E DI NETTEZZA URBANA IN 18 COMUNI DEL COVAR 14PRENOTAZIONE IMPEGNO DI SPESA. CIG 5522459D52- L. N 1. ati s germano - de vizia	180.978,26	0,00	132.428,20 INS	48.550,06	48.550,06
2017/161	AFFIDAMENTO DEL SERVIZIO DI RACCOLTA DI NICHELINO CIG 0424215948 AGG. DEF ALL'ATI AIMERI S.R.L. - DE VIZIA TRANSFER S.P.A. - SOGAP S.N.C	14.760,24	1.523,60	13.236,64 INS	1.523,60	0,00
	Totale Anno 2017	195.738,50	1.523,60	145.664,84 INS	50.073,66	48.550,06
	<u>Totale Cap. 1301/0</u>	195.738,50	1.523,60	145.664,84 INS	50.073,66	48.550,06
<u>Cap. 1302/0 - RACCOLTA E TRASPORTO RIFIUTI INDIFFERENZIATI (IN DISUSO DAL 2015) PRENOTAZIONE ANNULLATA N. 3-2015 DEL 27-01-2014 EURO 4.500.000,00=, DET 603 DEL</u>						
Anno 2017						
2017/162	L'AFFIDAMENTO DEL SERVIZIO DI RACCOLTA RIFIUTI E DI NETTEZZA URBANA IN 18 COMUNI DEL COVAR 14PRENOTAZIONE IMPEGNO DI SPESA. CIG 5522459D52- L. N 1. ati s germano - de vizia	24.543,19	0,00	24.543,19 INS	0,00	0,00
	Totale Anno 2017	24.543,19	0,00	24.543,19 INS	0,00	0,00
	<u>Totale Cap. 1302/0</u>	24.543,19	0,00	24.543,19 INS	0,00	0,00
<u>Cap. 1303/0 - TRATTAMENTO E SMALTIMENTO RIFIUTI INDIFFERENZIATI (IN DISUSO DAL 2015) - Piano Fin.: U.1.03.02.15.004</u>						
Anno 2017						
2017/164	RIMOZIONE E DEMOLIZIONE AUTO ABBANDONATE GEN-DIC 2014 AFFIDAM S.S.A. DI ARCIDIACONO SRL IMP DI SPESA	761,48	634,50	126,98 INS	634,50	0,00
	Totale Anno 2017	761,48	634,50	126,98 INS	634,50	0,00
	<u>Totale Cap. 1303/0</u>	761,48	634,50	126,98 INS	634,50	0,00
<u>Cap. 1304/0 - AFFIDAM SERVIZI DI RACCOLTA RIFIUTI 3 LOTTI CIG 5522459D52, 5522482051; 55225020D2 (IN DISUSO DAL 2015). ANNULLO PRENOT. 4 27-01-2014 EURO 281.730,36</u>						
Anno 2017						

INS = Insussistenza, REI = Reimputazione in esercizi successivi, FPV = Reimputazione in esercizi successivi con Fondo Pluriennale vincolato

**ELENCO DEI RESIDUI PASSIVI PROVENIENTI DAGLI ESERCIZI ANTERIORI A QUELLO DI COMPETENZA***Distinti per esercizio di provenienza e per capitolo*

	DESCRIZIONE	IMPEGNATO	PAGAMENTI	ECONOMIE (INS = su residuo, MIN = su competenza) / REIMPUTAZIONI (REI) / CON FONDO P.V. (FPV) /	RIACCERTAMENTO	RESIDUI PASSIVI AL 31/12/2018
		(I)	(P)		(RR = I - INS - MIN - REI - FPV)	(RA = RR - P)
2017/165	L'AFFIDAMENTO DEL SERVIZIO DI RACCOLTA RIFIUTI E DI NETTEZZA URBANA IN 18 COMUNI DEL COVAR 14 PRENOTAZIONE IMPEGNO DI SPESA. CIG 5522459D52- L. N 1. ati s germano - de vizia	107.176,99	0,00	107.176,99 INS	0,00	0,00
2017/166	AFFIDAMENTO DEL SERVIZIO DI RACCOLTA RIFIUTI E DI NETTEZZA URBANA IN 18 COMUNI DEL COVAR 14 IMPEGNO DI SPESA. CIG 55225020D2- L. N 3. ATI DE VIZIA TRANSFER SPA- SAN GERMANO SRL	4.018,75	1.903,00	2.115,75 INS	1.903,00	0,00
2017/167	OGGETTO:SETTIMANA EUROPEA PER LA RIDUZIONE DEI RIFIUTI (PERIODO 22 – 30 NOVEMBRE 2014) AFFIDAMENTO INIZIATIVE ALLA SOCIETA' ERICA. IMPEGNO D	155,28	0,00	155,28 INS	0,00	0,00
	Totale Anno 2017	111.351,02	1.903,00	109.448,02 INS	1.903,00	0,00
	<u>Totale Cap. 1304/0</u>	111.351,02	1.903,00	109.448,02 INS	1.903,00	0,00
	<u>Cap. 1305/0 - RACCOLTA E TRASPORTO RACCOLTA DIFFERENZIATA (IN DISUSO DAL 2015). ANNULLATE PRENOTAZIONI N. 5 DEL 15-01-2014 EURO 11.496.462,27 DET 603 DEL 19-1 Anno 2017</u>					
2017/171	AFFIDAMENTO DEL SERVIZIO DI RACCOLTA RIFIUTI E DI NETTEZZA URBANA IN 18 COMUNI DEL COVAR 14 IMPEGNO DI SPESA. CIG 5522459D52- L. N 1. ati s germano	2.503,13	0,00	2.503,13 INS	0,00	0,00
2017/172	AFFIDAMENTO DEL SERVIZIO DI RACCOLTA RIFIUTI E DI NETTEZZA URBANA IN 18 COMUNI DEL COVAR 14 IMPEGNO DI SPESA. CIG 5522482051- L. N 2. CNS-	51.548,34	0,00	51.548,34 INS	0,00	0,00
2017/173	AFFIDAMENTO DEL SERVIZIO DI RACCOLTA RIFIUTI E DI NETTEZZA URBANA IN 18 COMUNI DEL COVAR 14 IMPEGNO DI SPESA. CCIG 5522482051- L. N 2. CNS- RIF CAP 1301	3.964,62	0,00	3.964,62 INS	0,00	0,00
2017/174	AFFIDAMENTO DEL SERVIZIO DI RACCOLTA RIFIUTI E DI NETTEZZA URBANA IN 18 COMUNI DEL COVAR 14 IMPEGNO DI SPESA. CIG 5522459D52- L. N 1. SAN GERMANO SRL RIF CAP 1301	18.553,90	0,00	18.553,90 INS	0,00	0,00
2017/177	OGGETTO: PROGETTO DI EDUCAZIONE AMBIENTALE SCUOLE CIG. 59329633F3. COD. CUP G39D14000620005 GARA IN CORSO	19.520,00	0,00	19.520,00 INS	0,00	0,00
2017/178	INSTALLAZIONE DEL SISTEMA DI CONFERIMENTO DEGLI ACCESSI E DEI CONFERIMENTI PRESSO GLI ECOCENTRI CONSORTILI INDIZ GARA CIG 3769292627 IMPEGN	1.065,53	988,20	77,33 INS	988,20	0,00
2017/179	INSTALLAZIONE DEL SISTEMA DI CONFERIMENTO DEGLI ACCESSI E DEI CONFERIMENTI PRESSO GLI ECOCENTRI CONSORTILI INDIZ GARA CIG 3769292627 IMP.	19.105,00	0,00		19.105,00	19.105,00
	Totale Anno 2017	116.260,52	988,20	96.167,32 INS	20.093,20	19.105,00
	<u>Totale Cap. 1305/0</u>	116.260,52	988,20	96.167,32 INS	20.093,20	19.105,00
	<u>Cap. 1306/0 - COSTI DI TRATTAMENTO RACCOLTA DIFFERENZIATA (IN DISUSO DAL 2015) - Piano Fin.: U.1.03.02.15.004 Anno 2017</u>					
2017/186	PROCEDURA APERTA PER L'AFFIDAM TRASPORTO E TRATTAM COMPOSTAGGIO DA FRAZ ORGANICA RSU CIG 2832834092 2832836238	108.008,03	0,00	108.008,03 INS	0,00	0,00

INS = Insussistenza, REI = Reimputazione in esercizi successivi, FPV = Reimputazione in esercizi successivi con Fondo Pluriennale vincolato

**ELENCO DEI RESIDUI PASSIVI PROVENIENTI DAGLI ESERCIZI ANTERIORI A QUELLO DI COMPETENZA***Distinti per esercizio di provenienza e per capitolo*

	DESCRIZIONE	IMPEGNATO	PAGAMENTI	ECONOMIE (INS = su residuo, MIN = su competenza) / REIMPUTAZIONI (REI) / CON FONDO P.V. (FPV) /		RIACCERTAMENTO	RESIDUI PASSIVI AL 31/12/2018
		(I)	(P)			(RR = I - INS - MIN - REI - FPV)	(RA = RR - P)
2017/192	PROC AP PER AFFIDAM RACC TRASP REC SMALT RIFIUTI SPEC DERIVANTI DA SELEZIONE DEL MULTIMATERIALE. COD. CIG 5153419FE0	7.024,43	0,00	7.024,43	INS	0,00	0,00
	Totale Anno 2017	115.032,46	0,00	115.032,46	INS	0,00	0,00
	<u>Totale Cap. 1306/0</u>	115.032,46	0,00	115.032,46	INS	0,00	0,00
	<u>Cap. 1352/0 - COLLABORAZIONI ED INCARICHI PROF.LI VARI DI NATURA LEGALE - DIREZIONE - Piano Fin.: U.1.03.02.11.006</u>						
	Anno 2015						
2015/180	AFFIDAMENTO RECUPERO METALLO C.E.R. 20 01 40 PROVENIENTE DALLA RACCOLTA DIFFERENZIATA DI RIFIUTI URBANI ED ASSIMILATI AGLI URBANI ALLA DITTA	6.999,90	0,00	6.999,90	INS	0,00	0,00
2015/352	procedimenti esecutivi c/o aimeri ambiente. affidamento incarico di assistenza tstragiudiziale a tutela covar 14- (rif CONAFI)	1.284,95	0,00	1.284,95	INS	0,00	0,00
	Totale Anno 2015	8.284,85	0,00	8.284,85	INS	0,00	0,00
	<u>Totale Cap. 1352/0</u>	8.284,85	0,00	8.284,85	INS	0,00	0,00
	<u>Cap. 1357/0 - COSTI DI RISCOSSIONE TARIFFA - Piano Fin.: U.1.03.02.03.999</u>						
	Anno 2013						
2013/125	SERVIZIO DI RISCOSSIONE PER LA GESTIONE DEI RIFIUTI URB A. 2013 E RIMBORSI TIA IMP DI SPESA	270.394,02	0,00	270.259,75	INS	134,27	134,27
	Totale Anno 2013	270.394,02	0,00	270.259,75	INS	134,27	134,27
	Anno 2014						
2014/266	SERVIZIO DI RISCOSSIONE DELLA TARIFFA/TARI PER LA GESTIONE DEI RIFIUTI URBANI ANNO 2014. IMPEGNO DI SPESA.	91.682,00	1.298,61	90.383,39	INS	1.298,61	0,00
2014/267	SERVIZIO DI RISCOSSIONE DELLA TARIFFA/TARI PER LA GESTIONE DEI RIFIUTI URBANI ANNO 2014. IMPEGNO DI SPESA. EQUITALIA	64.294,52	0,00	64.294,52	INS	0,00	0,00
	Totale Anno 2014	155.976,52	1.298,61	154.677,91	INS	1.298,61	0,00
	Anno 2015						
2015/31	EQUITALIA - SERVIZIO DI RISCOSSIONE DELLA TARIFFA/TARI PER LA GESTIONE DEI RIFIUTI URBANI ANNO 2015. IMPEGNO DI SPESA.	501,68	0,00	501,68	INS	0,00	0,00
2015/228	SERVIZIO DI RISCOSSIONE DELLA TIA 2012	61.657,49	0,00	61.657,49	INS	0,00	0,00
	Totale Anno 2015	62.159,17	0,00	62.159,17	INS	0,00	0,00
	<u>Totale Cap. 1357/0</u>	488.529,71	1.298,61	487.096,83	INS	1.432,88	134,27
	<u>Cap. 1358/0 - COSTI MANTENIMENTO ATO - Piano Fin.: U.1.03.02.99.999</u>						
	Anno 2017						
2017/209	OGGETTO:CONFERIMENTO RIFIUTI URBANI PROVENIENTI DA RACCOLTA DIFFERENZIATA DOMICILIARE RACCOLTI NEL TERRITORIO DEL COVAR 14 NEL PERIODO GENN	58,50	0,00	58,50	INS	0,00	0,00
2017/502	CONFERIMENTO RIFIUTI URBANI PROVENIENTI DA RACCOLTA DIFFERENZIATA DOMICILIARE RACCOLTI NEL TERRITORIO DEL COVAR 14 NEL PERIODO GENNAIO - DI	9.060,45	0,00	9.060,45	INS	0,00	0,00

INS = Insussistenza, REI = Reimputazione in esercizi successivi, FPV = Reimputazione in esercizi successivi con Fondo Pluriennale vincolato

## ELENCO DEI RESIDUI PASSIVI PROVENIENTI DAGLI ESERCIZI ANTERIORI A QUELLO DI COMPETENZA

*Distinti per esercizio di provenienza e per capitolo*

	DESCRIZIONE	IMPEGNATO	PAGAMENTI	ECONOMIE (INS = su residuo, MIN = su competenza) / REIMPUTAZIONI (REI) / CON FONDO P.V. (FPV) /	RIACCERTAMENTO	RESIDUI PASSIVI AL 31/12/2018
		(I)	(P)		(RR = I - INS - MIN - REI - FPV)	(RA = RR - P)
2017/651	RICORSO AL TAR DITTA TEKNOSERVICE SRL PER L'ANNULLAMENTO DI TUTTI GLI ATTI E PROVVEDIMENTI ADOTTATI NEL CORSO DELLA PROCEDURA APERTA IN AMBI	2.537,60	0,00	2.537,60 INS	0,00	0,00
	Totale Anno 2017	11.656,55	0,00	11.656,55 INS	0,00	0,00
	<u>Totale Cap. 1358/0</u>	11.656,55	0,00	11.656,55 INS	0,00	0,00
	<u>Cap. 1361/0 - COSTI DI PUBBLICAZIONE BANDI, PULIZIE, SORVEGLIANZA SEDE, FATTORINAGGIO, SPESE POSTALI, NOLEGGIO FOTOCOPIATORI, CONTRIBUTI ASSOCIATIVI, COSTI</u>					
	Anno 2012					
2012/211	SERVIZIO APERTURA E DI PULIZIA DELLE SEDI DI COVAR 14 PER IL PERIODO GIUGNO 2012 MAGGIO 2014 - AFFIDAMENTO E IMPEGNO DI SPESA ZED053523F	4.901,00	4.146,34	754,66 INS	4.146,34	0,00
2012/212	SERVIZIO TAGLIO ERBA DELLE SEDE DI COVAR 14 PER IL PERIODO GIUGNO 2012 MAGGIO 2014 - AFFIDAMENTO E IMPEGNO DI SPESA ZED053523F	254,00	0,00	254,00 INS	0,00	0,00
	Totale Anno 2012	5.155,00	4.146,34	1.008,66 INS	4.146,34	0,00
	Anno 2013					
2013/31	SERVIZIO TAGLIO ERBA SEDE COVAR 14 PER IL PERIODO GIUGNO 2012 MAGGIO 2014 - AFFIDAMENTO E IMPEGNO DI SPESA ZED053523F	250,00	0,00	250,00 INS	0,00	0,00
	Totale Anno 2013	250,00	0,00	250,00 INS	0,00	0,00
	Anno 2014					
2014/2	SERVIZIO TAGLIO ERBA SEDE DI COVAR 14 PER IL PERIODO GIUGNO 2012 MAGGIO 2014 - AFFIDAMENTO E IMPEGNO DI SPESA ZED053523F	246,00	0,00	246,00 INS	0,00	0,00
	Totale Anno 2014	246,00	0,00	246,00 INS	0,00	0,00
	<u>Totale Cap. 1361/0</u>	5.651,00	4.146,34	1.504,66 INS	4.146,34	0,00
	<u>Cap. 1364/0 - SPESE PER SICUREZZA DIPENDENTI - Piano Fin.: U.1.03.02.99.999</u>					
	Anno 2016					
2016/140	interventi acquisti ed attività per la sicurezza dei lavoratori imp di spesa da effettuarsi con bdo	1.141,92	0,00	1.141,92 INS	0,00	0,00
2016/141	FORMAZIONE RESPONSABILE SERVIZIO DI PREVENZIONE E PROTEZIONE ANNO 2015 e aggiornamenti normativi CIG Z4A135ECD9	520,00	0,00	520,00 INS	0,00	0,00
	Totale Anno 2016	1.661,92	0,00	1.661,92 INS	0,00	0,00
	<u>Totale Cap. 1364/0</u>	1.661,92	0,00	1.661,92 INS	0,00	0,00
	<u>Cap. 1367/0 - COLLABORAZIONI ED INCARICHI PROFESSIONALI VARI. ALTRE PRESTAZIONI SPECIALISTICHE N.A.C. - AREA AMMINISTRAZIONE GENERALE E FINANZIARIA - Piano F</u>					
	Anno 2015					
2015/27	SERVIZIO DI TENUTA CONTABILITA' AI FINI IVA. PERIODO: 01/01/2015 - 31/12/2017. IMP DI SPESA. ENTI REV S.R.L. RINEGOZIAZIONE COMP NO QUOTA ISTAT 200	612,07	0,00	612,07 INS	0,00	0,00
	Totale Anno 2015	612,07	0,00	612,07 INS	0,00	0,00
	<u>Totale Cap. 1367/0</u>	612,07	0,00	612,07 INS	0,00	0,00
	<u>Cap. 1378/0 - UTENZE ENERGIA ELETTRICA - Piano Fin.: U.1.03.02.05.004</u>					

INS = Insussistenza, REI = Reimputazione in esercizi successivi, FPV = Reimputazione in esercizi successivi con Fondo Pluriennale vincolato

**ELENCO DEI RESIDUI PASSIVI PROVENIENTI DAGLI ESERCIZI ANTERIORI A QUELLO DI COMPETENZA**  
*Distinti per esercizio di provenienza e per capitolo*

DESCRIZIONE		IMPEGNATO	PAGAMENTI	ECONOMIE (INS = su residuo, MIN = su competenza) / REIMPUTAZIONI (REI) / CON FONDO P.V. (FPV) /	RIACCERTAMENTO	RESIDUI PASSIVI AL 31/12/2018 (RA = RR - P)
		(I)	(P)		(RR = I - INS - MIN - REI - FPV)	
2015/76	Anno 2015 UTENZE ENERGIA ELETTRICA	6,18	0,00		6,18	6,18
	Totale Anno 2015	6,18	0,00		6,18	6,18
2016/244	Anno 2016 utenze energia elettrica - ENEL E GSE	6.350,52	146,40		6.350,52	6.204,12
	Totale Anno 2016	6.350,52	146,40		6.350,52	6.204,12
	<u>Totale Cap. 1378/0</u>	6.356,70	146,40		6.356,70	6.210,30
	<u>Cap. 1379/0 - UTENZE TELEFONICHE. TELEFONIA FISSA. - Piano Fin.: U.1.03.02.05.001</u>					
2015/77	Anno 2015 UTENZE TELEFONICHE, TELEFONIA FISSA	3.140,61	0,00	3.140,61 INS	0,00	0,00
	Totale Anno 2015	3.140,61	0,00	3.140,61 INS	0,00	0,00
2016/245	Anno 2016 utenze telefono fisso	2.622,34	0,00	2.622,34 INS	0,00	0,00
	Totale Anno 2016	2.622,34	0,00	2.622,34 INS	0,00	0,00
2017/131	Anno 2017 UTENZE telecom linea fissa	3.943,89	3.130,64	813,25 INS	3.130,64	0,00
	Totale Anno 2017	3.943,89	3.130,64	813,25 INS	3.130,64	0,00
	<u>Totale Cap. 1379/0</u>	9.706,84	3.130,64	6.576,20 INS	3.130,64	0,00
	<u>Cap. 1380/0 - UTENZE SERVIZIO IDRICO - Piano Fin.: U.1.03.02.05.005</u>					
2015/78	Anno 2015 UTENZE SERVIZIO IDRICO	3.965,17	0,00		3.965,17	3.965,17
	Totale Anno 2015	3.965,17	0,00		3.965,17	3.965,17
2016/246	Anno 2016 utenze servizio idrico	32,16	0,00		32,16	32,16
2016/475	VOLTURA UTENZA RELATIVA ALLA FORNITURA ACQUA (SMAT) DEL CENTRO DI RACCOLTA (CDR) DI VIA N. SAURO, ORBASSANO- Liquidazione fatture	666,65	0,00		666,65	666,65
	Totale Anno 2016	698,81	0,00		698,81	698,81
2017/128	Anno 2017 UTENZE SERVIZIO IDRICO 2017	6.698,45	4.577,98		6.698,45	2.120,47
	Totale Anno 2017	6.698,45	4.577,98		6.698,45	2.120,47
	<u>Totale Cap. 1380/0</u>	11.362,43	4.577,98		11.362,43	6.784,45
	<u>Cap. 1381/0 - UTENZE GAS METANO - Piano Fin.: U.1.03.02.05.006</u>					
2015/79	Anno 2015 UTENZE GAS METANO	1.612,38	0,00	1.612,38 INS	0,00	0,00
	Totale Anno 2015	1.612,38	0,00	1.612,38 INS	0,00	0,00

INS = Insussistenza, REI = Reimputazione in esercizi successivi, FPV = Reimputazione in esercizi successivi con Fondo Pluriennale vincolato

**ELENCO DEI RESIDUI PASSIVI PROVENIENTI DAGLI ESERCIZI ANTERIORI A QUELLO DI COMPETENZA**  
*Distinti per esercizio di provenienza e per capitolo*

DESCRIZIONE		IMPEGNATO	PAGAMENTI	ECONOMIE (INS = su residuo, MIN = su competenza) / REIMPUTAZIONI (REI) / CON FONDO P.V. (FPV) /	RIACCERTAMENTO	RESIDUI PASSIVI AL 31/12/2018 (RA = RR - P)
		(I)	(P)		(RR = I - INS - MIN - REI - FPV)	
2016/247	Anno 2016 utenze gas metano	5.750,87	0,00	5.750,87 INS	0,00	0,00
	Totale Anno 2016	5.750,87	0,00	5.750,87 INS	0,00	0,00
2017/130	Anno 2017 UTENZE GAS METANO 2017	10.052,72	2.615,85		10.052,72	7.436,87
	Totale Anno 2017	10.052,72	2.615,85		10.052,72	7.436,87
	<u>Totale Cap. 1381/0</u>	17.415,97	2.615,85	7.363,25 INS	10.052,72	7.436,87
	<u>Cap. 1382/0 - PUBBLICAZIONE BANDI - Piano Fin.: U.1.03.02.99.999</u>					
2015/75	Anno 2015 PUBBLICAZIONE BANDI DI GARA, AI SENSI DEGLI ARTT. 65, 66 E 124 DEL DECRETO LEGISLATIVO N. 163/2006	902,80	0,00	817,40 INS	85,40	85,40
	Totale Anno 2015	902,80	0,00	817,40 INS	85,40	85,40
2017/223	Anno 2017 PROCEDURA APERTA IN AMBITO EUROPEO PER L'AFFIDAMENTO DEL SERVIZIO DI RACCOLTA RIFIUTI E DI NETTEZZA URBANA IN CINQUE COMUNI DEL COVAR 14 - C	396,57	0,00	396,57 INS	0,00	0,00
2017/225	PROCEDURA APERTA IN AMBITO EUROPEO PER L'AFFIDAMENTO DEL SERVIZIO DI RACCOLTA RIFIUTI E DI NETTEZZA URBANA IN CINQUE COMUNI DEL COVAR 14 - C	556,32	0,00	556,32 INS	0,00	0,00
2017/226	PROCEDURA APERTA IN AMBITO EUROPEO PER L'AFFIDAMENTO DEL SERVIZIO DI RACCOLTA RIFIUTI E DI NETTEZZA URBANA IN CINQUE COMUNI DEL COVAR 14 - C	1.195,35	0,00	1.195,35 INS	0,00	0,00
	Totale Anno 2017	2.148,24	0,00	2.148,24 INS	0,00	0,00
	<u>Totale Cap. 1382/0</u>	3.051,04	0,00	2.965,64 INS	85,40	85,40
	<u>Cap. 1390/0 - SPESE INFORMATIVA UTENTI - Piano Fin.: U.1.03.02.99.999</u>					
2015/506	Anno 2015 OGGETTO: RIESAME DEL PROGETTO "OFFERTA PER L'ATTUAZIONE DI AZIONI TECNICHE - COMUNICATIVE DI PROSEGUIMENTO DEL PERCORSO MIGLIORATIVO DELLA GE	5.600,00	0,00	5.600,00 INS	0,00	0,00
2015/521	OGGETTO:PROTOCOLLO D'INTESA AVENTE AD OGGETTO "IMPLEMENTAZIONE DELLA APP PER SMARTPHONE "BEATOCHILOSAPP" E DELLA SEZIONE DEL SITO INTERNET W	610,00	0,00	610,00 INS	0,00	0,00
	Totale Anno 2015	6.210,00	0,00	6.210,00 INS	0,00	0,00
2017/42	Anno 2017 det a contrarre su servizi dicomunicazione scuole	50.710,49	7.989,78	42.720,71 INS	7.989,78	0,00
2017/43	RINNOVO ATTIVITA' COMUNICATIVE AL FINE DEL PROSEGUIMENTO DEL PERCORSO MIGLIORATIVO DELLA GESTIONE DI RIFIUTI NELLE STRUTTURE OSPEDALIERE SAN	9.370,65	8.063,55	1.307,10 INS	8.063,55	0,00

INS = Insussistenza, REI = Reimputazione in esercizi successivi, FPV = Reimputazione in esercizi successivi con Fondo Pluriennale vincolato



## ELENCO DEI RESIDUI PASSIVI PROVENIENTI DAGLI ESERCIZI ANTERIORI A QUELLO DI COMPETENZA

*Distinti per esercizio di provenienza e per capitolo*

	DESCRIZIONE	IMPEGNATO	PAGAMENTI	ECONOMIE (INS = su residuo, MIN = su competenza) / REIMPUTAZIONI (REI) / CON FONDO P.V. (FPV) /	RIACCERTAMENTO	RESIDUI PASSIVI AL 31/12/2018
		(I)	(P)		(RR = I - INS - MIN - REI - FPV)	(RA = RR - P)
2017/231	OGGETTO: PUBBLICAZIONI SUI GIORNALI MEDIANTE L'EMISSIONE DI BUONI D'ORDINE - IMPEGNO DI SPESA 2016	1.920,42	1.904,06	16,36 INS	1.904,06	0,00
2017/233	RINNOVO ATTIVITA' COMUNICATIVE AL FINE DEL PROSEGUIMENTO DEL PERCORSO MIGLIORATIVO DELLA GESTIONE DI RIFIUTI NELLE STRUTTURE OSPEDALIERE SAN	46,45	0,00	46,45 INS	0,00	0,00
2017/234	PROGETTO ECORISTORANTI: TEST DOGGY BAG E MONITORAGGIO. RILANCIO DELLA RETE. AFFIDAMENTO ALLA SOCIETA' ERICA. CIG. Z521BD963A. IMPEGNO DI SPE	3.050,00	0,00		3.050,00	3.050,00
2017/856	AFFIDAMENTO DELLA REALIZZAZIONE DI UN PROGETTO DI EDUCAZIONE AMBIENTALE RIVOLTO ALLE SCUOLE PRIMARIE E SECONDARIE CIG 7192928FF2	21.548,00	17.370,12	4.177,88 INS	17.370,12	0,00
	Totale Anno 2017	86.646,01	35.327,51	48.268,50 INS	38.377,51	3.050,00
	<u>Totale Cap. 1390/0</u>	92.856,01	35.327,51	54.478,50 INS	38.377,51	3.050,00
	<u>Cap. 1391/0 - UTENZE TELEFONICHE. TELEFONIA MOBILE. - Piano Fin.: U.1.03.02.05.002</u>					
	Anno 2015					
2015/80	UTENZE TELEFONICHE. TELEFONIA MOBILE	8.384,93	0,00		8.384,93	8.384,93
2015/448	AFFIDAM CONNESSIONE TELEFONIA MOBILE PER VIDEOSORVEGLIANZA	36,40	0,00	36,40 INS	0,00	0,00
	Totale Anno 2015	8.421,33	0,00	36,40 INS	8.384,93	8.384,93
	Anno 2017					
2017/499	CDR DI TROFARELLO VIA CROCE ROSSA. AFFIDAMENTO DIRETTO DELLA CONNETTIVITA' VIA RADIO ALLA DITTA B.B.BELL AL FINE DI ATTIVARE LA TRASMISSIONE	1.080,12	566,08	514,04 INS	566,08	0,00
2017/500	CDR DI RIVALTA VIA AVIGLIANA. AFFIDAMENTO DIRETTO DELLA CONNETTIVITA' VIA RADIO ALLA DITTA B.B.BELL AL FINE DI ATTIVARE LA TRASMISSIONE DELL	953,24	805,20	148,04 INS	805,20	0,00
	Totale Anno 2017	2.033,36	1.371,28	662,08 INS	1.371,28	0,00
	<u>Totale Cap. 1391/0</u>	10.454,69	1.371,28	698,48 INS	9.756,21	8.384,93
	<u>Cap. 1401/0 - AFFITTI - Piano Fin.: U.1.03.02.07.001</u>					
	Anno 2015					
2015/62	canoni affitto anno 2015	4.224,40	166,36	4.058,04 INS	166,36	0,00
	Totale Anno 2015	4.224,40	166,36	4.058,04 INS	166,36	0,00
	Anno 2016					
2016/333	locazioni 2016	3.159,90	82,65	3.077,25 INS	82,65	0,00
	Totale Anno 2016	3.159,90	82,65	3.077,25 INS	82,65	0,00
	<u>Totale Cap. 1401/0</u>	7.384,30	249,01	7.135,29 INS	249,01	0,00
	<u>Cap. 1402/0 - ACQUISTO DI SERVIZI PER FORMAZIONE SPECIALISTICA - Piano Fin.: U.1.03.02.04.999</u>					
	Anno 2015					

INS = Insussistenza, REI = Reimputazione in esercizi successivi, FPV = Reimputazione in esercizi successivi con Fondo Pluriennale vincolato

**ELENCO DEI RESIDUI PASSIVI PROVENIENTI DAGLI ESERCIZI ANTERIORI A QUELLO DI COMPETENZA**  
*Distinti per esercizio di provenienza e per capitolo*

	DESCRIZIONE	IMPEGNATO	PAGAMENTI	ECONOMIE (INS = su residuo, MIN = su competenza) / REIMPUTAZIONI (REI) / CON FONDO P.V. (FPV) /	RIACCERTAMENTO	RESIDUI PASSIVI AL 31/12/2018
		(I)	(P)		(RR = I - INS - MIN - REI - FPV)	(RA = RR - P)
2015/170	FORMAZIONE DEL PERSONALE DIPENDENTE ANNO 2015. IMPEGNO DI SPESA DA EFFETTUARSI CON BUONO D'ORDINE	200,00	0,00		200,00	200,00
	Totale Anno 2015	200,00	0,00		200,00	200,00
	<u>Totale Cap. 1402/0</u>	200,00	0,00		200,00	200,00
	<u>Cap. 1407/0 - MANUTENZIONE ORDINARIA E RIPARAZIONI DI IMPIANTI E MACCHINARI - AREA IMPIANTI (EX 1365) - Piano Fin.: U.1.03.02.09.004</u>					
	Anno 2017					
2017/590	DISCARICHE DI BEINASCO, VINOVO, LA LOGGIA, ORBASSANO. AFFIDAM SERVIZI DI GLOBAL SERVICE POST CONDUZIONE E MANUTENZIONE CIG 6841411ef1	86.507,66	85.592,66		86.507,66	915,00
2017/769	INTERVENTI DI MANUTENZIONE ORDINARIA E RIPARAZIONI BENI IMMOBILI. CAPITOLO 1407. IMPEGNO DI SPESA ANNO 2017 DA EFFETTUARSI MEDIANTE L'EMISSI	7.185,46	6.863,90	321,56 INS	6.863,90	0,00
2017/823	L'AFFIDAMENTO DEL SERVIZIO DI CAMPIONAMENTO ED ANALISI DELLE ACQUE DI FALDA E SUPERFICIALI, PERCOLATI E BIOGAS PRESSO LE DISCARICHE CONSORTILI DI BEINASCO (TO), LA LOGGIA (TO), VINOVO (TO), ORBASSANO (TO) CIG 7100226BD7 - CUP G39D17000280005 -	10.197,96	5.210,85		10.197,96	4.987,11
	Totale Anno 2017	103.891,08	97.667,41	321,56 INS	103.569,52	5.902,11
	<u>Totale Cap. 1407/0</u>	103.891,08	97.667,41	321,56 INS	103.569,52	5.902,11
	<u>Cap. 1418/0 - MANUTENZIONE ORDINARIA E RIPARAZIONI DI BENI IMMOBILI- AREA IMPIANTI - Piano Fin.: U.1.03.02.09.008</u>					
	Anno 2015					
2015/269	INTERVENTI DI MANUTENZIONE ORDINARIA DA EFFETTUARSI PRESSO I CENTRI DI RACCOLTA. IMPEGNO DI SPESA ANNO 2015 DA EFFETTUARSI MEDIANTE L'EMISSI	488,00	0,00		488,00	488,00
	Totale Anno 2015	488,00	0,00		488,00	488,00
	Anno 2017					
2017/248	ECOCENTRO DI VILLASTELLONE (TO) . RIPRISTINO PARTE DELLA RECINZIONE. INCARICO PER LA REALIZZAZIONE ALL' IMPRESA EDIL-CAR DI MONCO CARLO VIA	1.586,00	0,00		1.586,00	1.586,00
2017/257	CENTRI DI RACCOLTA RIFIUTI DIFFERENZIATI UBICATI NEI COMUNI DI BEINASCO, BRUINO, CASTAGNOLE, CARIGNANO, MONCALIERI, NICHELINO, ORBASSANO, PIOSSASCO, RIVALTA, TROFARELLO, VILLASTELLONE, VINOVO, VIRLE MANUTENZIONE imp prima pioggia	27.106,57	0,00		27.106,57	27.106,57
2017/438	INTERVENTI DI MANUTENZIONE ORDINARIA DA EFFETTUARSI PRESSO I CENTRI DI RACCOLTA. IMPEGNO DI SPESA ANNO 2017 DA EFFETTUARSI MEDIANTE L'EMISSI	10.194,45	9.889,95	5,60 INS	10.188,85	298,90
	Totale Anno 2017	38.887,02	9.889,95	5,60 INS	38.881,42	28.991,47
	<u>Totale Cap. 1418/0</u>	39.375,02	9.889,95	5,60 INS	39.369,42	29.479,47
	<u>Cap. 1421/0 - SERVIZI IGIENE URBANA - RACCOLTA - COMUNE DI BEINASCO - Piano Fin.: U.1.03.02.15.004</u>					
	Anno 2017					

INS = Insussistenza, REI = Reimputazione in esercizi successivi, FPV = Reimputazione in esercizi successivi con Fondo Pluriennale vincolato

**ELENCO DEI RESIDUI PASSIVI PROVENIENTI DAGLI ESERCIZI ANTERIORI A QUELLO DI COMPETENZA***Distinti per esercizio di provenienza e per capitolo*

	DESCRIZIONE	IMPEGNATO	PAGAMENTI	ECONOMIE (INS = su residuo, MIN = su competenza) / REIMPUTAZIONI (REI) / CON FONDO P.V. (FPV) /		RIACCERTAMENTO	RESIDUI PASSIVI AL 31/12/2018
		(I)	(P)			(RR = I - INS - MIN - REI - FPV)	(RA = RR - P)
2017/26	PROCEDURA APERTA IN AMBITO EUROPEO PER L'AFFIDAMENTO DEL SERVIZIO DI RACCOLTA RIFIUTI E DI NETTEZZA URBANA IN CINQUE COMUNI DEL COV	368.833,15	368.832,76	0,39	INS	368.832,76	0,00
	Totale Anno 2017	368.833,15	368.832,76	0,39	INS	368.832,76	0,00
	<u>Totale Cap. 1421/0</u>	368.833,15	368.832,76	0,39	INS	368.832,76	0,00
	<u>Cap. 1422/0 - SERVIZI IGIENE URBANA - RACCOLTA - COMUNE DI BRUINO - Piano Fin.: U.1.03.02.15.004</u> Anno 2017						
2017/27	OGGETTO: PROCEDURA APERTA IN AMBITO EUROPEO PER L'AFFIDAMENTO DEL SERVIZIO DI RACCOLTA RIFIUTI E DI NETTEZZA URBANA IN CINQUE COMUNI DEL COV	213.097,72	208.697,81	3.351,49	INS	209.746,23	1.048,42
	Totale Anno 2017	213.097,72	208.697,81	3.351,49	INS	209.746,23	1.048,42
	<u>Totale Cap. 1422/0</u>	213.097,72	208.697,81	3.351,49	INS	209.746,23	1.048,42
	<u>Cap. 1423/0 - SERVIZI DI IGIENE URBANA - RACCOLTA - COMUNE DI CANDIOLO - Piano Fin.: U.1.03.02.15.004</u> Anno 2017						
2017/593	Servizio di raccolta rifiuti e di nettezza urbana lotto I e lotto II periodo 16/04/2017-14/05/2017 -COD. CIG 5522459D52 - COD. CIG 55225020D	1.161,16	1.161,13	0,03	INS	1.161,13	0,00
	Totale Anno 2017	1.161,16	1.161,13	0,03	INS	1.161,13	0,00
	<u>Totale Cap. 1423/0</u>	1.161,16	1.161,13	0,03	INS	1.161,13	0,00
	<u>Cap. 1428/0 - SERVIZI IGIENE URBANA - RACCOLTA - COMUNE DI MONCALIERI - Piano Fin.: U.1.03.02.15.004</u> Anno 2017						
2017/44	PROCEDURA APERTA PER L'AFFIDAMENTO DELLA FORNITURA DI SACCHI IN POLIETILENE DA DESTINARE ALLA RACCOLTA DIFFERENZIATA DI PLASTICA/LATTINE E D	35.000,00	0,00	35.000,00	INS	0,00	0,00
	Totale Anno 2017	35.000,00	0,00	35.000,00	INS	0,00	0,00
	<u>Totale Cap. 1428/0</u>	35.000,00	0,00	35.000,00	INS	0,00	0,00
	<u>Cap. 1429/0 - SERVIZI IGIENE URBANA - RACCOLTA - COMUNE DI NICHELINO - Piano Fin.: U.1.03.02.15.004</u> Anno 2016						
2016/758	ACQUISTO CAMPANE PLASTICA NEL COMUNE DI NICHELINO. IMPEGNI DI SPESA ANNO 2016 ESIGIBILI ANNO 2017. ACQUISTO PC E SOFTWARE IMPEGNO DI SPE	12.000,00	2.433,46	9.556,54	INS	2.443,46	10,00
	Totale Anno 2016	12.000,00	2.433,46	9.556,54	INS	2.443,46	10,00
	Anno 2017						
2017/51	PROCEDURA APERTA PER L'AFFIDAMENTO DELLA FORNITURA DI SACCHI IN POLIETILENE DA DESTINARE ALLA RACCOLTA DIFFERENZIATA DI PLASTICA/LATTINE E D	20.000,00	0,00	20.000,00	INS	0,00	0,00
2017/296	PROCEDURA APERTA PER L'AFFIDAMENTO DELLA FORNITURA DI SACCHI IN POLIETILENE DA DESTINARE ALLA RACCOLTA DIFFERENZIATA DI PLASTICA/LATTINE E D	8.926,00	0,00	8.926,00	INS	0,00	0,00

INS = Insussistenza, REI = Reimputazione in esercizi successivi, FPV = Reimputazione in esercizi successivi con Fondo Pluriennale vincolato

**ELENCO DEI RESIDUI PASSIVI PROVENIENTI DAGLI ESERCIZI ANTERIORI A QUELLO DI COMPETENZA***Distinti per esercizio di provenienza e per capitolo*

DESCRIZIONE		IMPEGNATO	PAGAMENTI	ECONOMIE (INS = su residuo, MIN = su competenza) / REIMPUTAZIONI (REI) / CON FONDO P.V. (FPV) /	RIACCERTAMENTO	RESIDUI PASSIVI AL 31/12/2018
		(I)	(P)		(RR = I - INS - MIN - REI - FPV)	(RA = RR - P)
Totale Anno 2017		28.926,00	0,00	28.926,00	INS	0,00
<u>Totale Cap. 1429/0</u>		40.926,00	2.433,46	38.482,54	INS	10,00
<u>Cap. 1430/0 - SERVIZI IGIENE URBANA - RACCOLTA - COMUNE DI ORBASSANO - Piano Fin.: U.1.03.02.15.004</u>						
Anno 2017						
2017/28	OGGETTO: PROCEDURA APERTA IN AMBITO EUROPEO PER L'AFFIDAMENTO DEL SERVIZIO DI RACCOLTA RIFIUTI E DI NETTEZZA URBANA IN CINQUE COMUNI DEL COV	220.324,28	220.299,31	24,97	INS	0,00
2017/906	PROROGA SERVIZI I E III LOTTO	27.500,00	13.886,10	13.613,90	INS	0,00
Totale Anno 2017		247.824,28	234.185,41	13.638,87	INS	0,00
<u>Totale Cap. 1430/0</u>		247.824,28	234.185,41	13.638,87	INS	0,00
<u>Cap. 1431/0 - SERVIZI IGIENE URBANA - RACCOLTA - COMUNE DI OSASIO - Piano Fin.: U.1.03.02.15.004</u>						
Anno 2017						
2017/599	Servizio di raccolta rifiuti e di nettezza urbana lotto I e lotto II periodo 16/04/2017-14/05/2017 -COD. CIG 5522459D52 - COD. CIG 55225020D	1.634,64	1.495,86	138,78	INS	0,00
Totale Anno 2017		1.634,64	1.495,86	138,78	INS	0,00
<u>Totale Cap. 1431/0</u>		1.634,64	1.495,86	138,78	INS	0,00
<u>Cap. 1432/0 - SERVIZI IGIENE URBANA - RACCOLTA -COMUNE DI PANCALIERI - Piano Fin.: U.1.03.02.15.004</u>						
Anno 2017						
2017/577	Servizio di raccolta rifiuti e di nettezza urbana lotto I e lotto II periodo 1/04/2017 -15/04/2017 -COD. CIG 5522459D52 - COD. CIG 5522502	14.894,72	14.891,72	3,00	INS	0,00
2017/598	Servizio di raccolta rifiuti e di nettezza urbana lotto I e lotto II periodo 16/04/2017-14/05/2017 -COD. CIG 5522459D52 - COD. CIG 55225020D	3.742,95	0,00	3.742,95	INS	0,00
2017/661	PROC APERTA IN AMBITO EUR. PER L'AFFIDAM. DEL SERVIZIO DI RACCOLTA RIFIUTI E DI NETTEZZA URBANA IN 18 COMUNI DEL COVAR 14 - CONSORZIO DELLA PROVINCIA DI TORINO COMPOSTO DA 19 COMUNI - COD. CIG 5522459D52, LOTTO N 1 COD. CIG 55225020D2 LOTTO N 3	5.500,00	5.302,00	198,00	INS	0,00
Totale Anno 2017		24.137,67	20.193,72	3.943,95	INS	0,00
<u>Totale Cap. 1432/0</u>		24.137,67	20.193,72	3.943,95	INS	0,00
<u>Cap. 1433/0 - SERVIZI IGIENE URBANA - RACCOLTA - COMUNE DI PIOBESI - Piano Fin.: U.1.03.02.15.004</u>						
Anno 2017						
2017/315	PROCEDURA APERTA PER L'AFFIDAMENTO DELLA FORNITURA DI SACCHI IN POLIETILENE DA DESTINARE ALLA RACCOLTA DIFFERENZIATA DI PLASTICA/LATTINE E D	5.000,00	0,00	5.000,00	INS	0,00
2017/699	PROCEDURA APERTA IN AMBITO EUROPEO PER L'AFFIDAMENTO DEL SERVIZIO DI RACCOLTA RIFIUTI E DI NETTEZZA URBANA IN 18 COMUNI DEL COVAR 14 - CONSO	17.495,70	17.495,65	0,05	INS	0,00

INS = Insussistenza, REI = Reimputazione in esercizi successivi, FPV = Reimputazione in esercizi successivi con Fondo Pluriennale vincolato

**ELENCO DEI RESIDUI PASSIVI PROVENIENTI DAGLI ESERCIZI ANTERIORI A QUELLO DI COMPETENZA***Distinti per esercizio di provenienza e per capitolo*

DESCRIZIONE		IMPEGNATO	PAGAMENTI	ECONOMIE (INS = su residuo, MIN = su competenza) / REIMPUTAZIONI (REI) / CON FONDO P.V. (FPV) /		RIACCERTAMENTO	RESIDUI PASSIVI AL 31/12/2018 (RA = RR - P)
		(I)	(P)			(RR = I - INS - MIN - REI - FPV)	
	Totale Anno 2017	22.495,70	17.495,65	5.000,05	INS	17.495,65	0,00
	<u>Totale Cap. 1433/0</u>	22.495,70	17.495,65	5.000,05	INS	17.495,65	0,00
	<u>Cap. 1435/0 - SERVIZI IGIENE URBANA - RACCOLTA - COMUNE DI RIVALTA - Piano Fin.: U.1.03.02.15.004</u>						
	Anno 2017						
2017/30	OGGETTO: PROCEDURA APERTA IN AMBITO EUROPEO PER L'AFFIDAMENTO DEL SERVIZIO DI RACCOLTA RIFIUTI E DI NETTEZZA URBANA IN CINQUE COMUNI 66101883B3	730.160,72	728.676,42			730.160,72	1.484,30
	Totale Anno 2017	730.160,72	728.676,42			730.160,72	1.484,30
	<u>Totale Cap. 1435/0</u>	730.160,72	728.676,42			730.160,72	1.484,30
	<u>Cap. 1436/0 - SERVIZI IGIENE URBANA - RACCOLTA - COMUNE DI TROFARELLO - Piano Fin.: U.1.03.02.15.004</u>						
	Anno 2017						
2017/64	PROCEDURA APERTA IN AMBITO EUROPEO PER L'AFFIDAMENTO DEL SERVIZIO DI RACCOLTA RIFIUTI E DI NETTEZZA URBANA NEL TERRITORIO DEL COVAR14 - CONS	334.438,86	320.839,77	10.303,69	INS	324.135,17	3.295,40
	Totale Anno 2017	334.438,86	320.839,77	10.303,69	INS	324.135,17	3.295,40
	<u>Totale Cap. 1436/0</u>	334.438,86	320.839,77	10.303,69	INS	324.135,17	3.295,40
	<u>Cap. 1437/0 - SERVIZI IGIENE URBANA - RACCOLTA - COMUNE DI VILLASTELLONE - Piano Fin.: U.1.03.02.15.004</u>						
	Anno 2017						
2017/553	Servizio di raccolta rifiuti e di nettezza urbana Lotto I e III - periodo 1 sett 2014 – 31 Agosto 2016 - COD. CIG 55225020D2 e 5522459D52	17.244,91	17.244,00	0,91	INS	17.244,00	0,00
2017/596	Servizio di raccolta rifiuti e di nettezza urbana lotto I e lotto II periodo 16/04/2017-14/05/2017 -COD. CIG 5522459D52 - COD. CIG 55225020D	13.566,67	13.566,00	0,67	INS	13.566,00	0,00
	Totale Anno 2017	30.811,58	30.810,00	1,58	INS	30.810,00	0,00
	<u>Totale Cap. 1437/0</u>	30.811,58	30.810,00	1,58	INS	30.810,00	0,00
	<u>Cap. 1438/0 - SERVIZI IGIENE URBANA - RACCOLTA - COMUNE DI VINOVO - Piano Fin.: U.1.03.02.15.004</u>						
	Anno 2017						
2017/47	PROCEDURA APERTA PER L'AFFIDAMENTO DELLA FORNITURA DI SACCHI IN POLIETILENE DA DESTINARE ALLA RACCOLTA DIFFERENZIATA DI PLASTICA/LATTINE E D	20.000,00	0,00	20.000,00	INS	0,00	0,00
	Totale Anno 2017	20.000,00	0,00	20.000,00	INS	0,00	0,00
	<u>Totale Cap. 1438/0</u>	20.000,00	0,00	20.000,00	INS	0,00	0,00
	<u>Cap. 1439/0 - SERVIZI IGIENE URBANA - RACCOLTA - COMUNE DI VIRLE - Piano Fin.: U.1.03.02.15.004</u>						
	Anno 2017						
2017/581	Servizio di raccolta rifiuti e di nettezza urbana lotto I e lotto II periodo 1/04/2017 -15/04/2017 -COD. CIG 5522459D52 - COD. CIG 5522502	6.222,22	6.222,19	0,03	INS	6.222,19	0,00

INS = Insussistenza, REI = Reimputazione in esercizi successivi, FPV = Reimputazione in esercizi successivi con Fondo Pluriennale vincolato

**ELENCO DEI RESIDUI PASSIVI PROVENIENTI DAGLI ESERCIZI ANTERIORI A QUELLO DI COMPETENZA**  
*Distinti per esercizio di provenienza e per capitolo*

DESCRIZIONE		IMPEGNATO	PAGAMENTI	ECONOMIE (INS = su residuo, MIN = su competenza) / REIMPUTAZIONI (REI) / CON FONDO P.V. (FPV) /	RIACCERTAMENTO	RESIDUI PASSIVI AL 31/12/2018
		(I)	(P)		(RR = I - INS - MIN - REI - FPV)	(RA = RR - P)
	Totale Anno 2017	6.222,22	6.222,19	0,03 INS	6.222,19	0,00
	<u>Totale Cap. 1439/0</u>	6.222,22	6.222,19	0,03 INS	6.222,19	0,00
	<u>Cap. 1442/0 - STRAORDINARIO PER IL PERSONALE A TEMPO INDETERMINATO - AREA SA E AREA I - Piano Fin.: U.1.01.01.01.003</u>					
	Anno 2017					
2017/509	straordinari anno 2017	7.510,23	0,00	7.510,23 INS	0,00	0,00
	Totale Anno 2017	7.510,23	0,00	7.510,23 INS	0,00	0,00
	<u>Totale Cap. 1442/0</u>	7.510,23	0,00	7.510,23 INS	0,00	0,00
	<u>Cap. 1445/0 - VOCI STIPENDIALI CORRISPOSTE AL PERSONALE A TEMPO DETERMINATO - AREA SA E AREA I - Piano Fin.: U.1.01.01.01.006</u>					
	Anno 2017					
2017/616	assunzione tempo determinato - GIANNINI	1.868,00	0,00		1.868,00	1.868,00
	Totale Anno 2017	1.868,00	0,00		1.868,00	1.868,00
	<u>Totale Cap. 1445/0</u>	1.868,00	0,00		1.868,00	1.868,00
	<u>Cap. 1449/0 - ALTRE SPESE PER IL PERSONALE N.A.C. - PERSONALE A TEMPO INDETERMINATO - AREA SA E AREA I - Piano Fin.: U.1.01.01.02.999</u>					
	Anno 2016					
2016/657	SPESE DI MISSIONE RELATIVE ALLE GIORNATE 8 E 11 NOVEMBRE 2016 PER LA PARTECIPAZIONE ALLA FIERA INTERNAZIONALE "ECOMONDO" RIMINI, DEL PERSON	32,50	0,00		32,50	32,50
	Totale Anno 2016	32,50	0,00		32,50	32,50
	Anno 2017					
2017/931	rimborsi competenza	50,00	2,50	47,50 INS	2,50	0,00
	Totale Anno 2017	50,00	2,50	47,50 INS	2,50	0,00
	<u>Totale Cap. 1449/0</u>	82,50	2,50	47,50 INS	35,00	32,50
	<u>Cap. 1460/0 - SERVIZI VARI IGIENE URBANA - SMALTIMENTI - Piano Fin.: U.1.03.02.15.004</u>					
	Anno 2015					
2015/165	OGGETTO: PROCEDURA APERTA PER IL SERVIZIO DI RITIRO E RECUPERO DEL RIFIUTO LEGNOSO PROVENIENTE DALLA RACCOLTA DIFFERENZIATA NEL TERRITORIO D	10.223,16	0,00	10.223,16 INS	0,00	0,00
2015/177	OGGETTO: BONIFICA MEDIANTE RIMOZIONE DI MATERIALI CONTENENTI AMIANTO IN MATRICE FRIABILE RILEVATI NEL COMUNE DI NICHELINO , VIA SANTHIA' -	1.594,52	59,43	1.535,09 INS	59,43	0,00
2015/324	PROC AFFIDAM RECUPERO RIF INGOMBRANTI IMBALLAGGI MISTI PNEUMATICI RIFIUTIPLASTICI TELI LOT 1(4277282CC1)- LOT 2(4277296850)-LOT3(42860543A6)	1.346,03	0,00		1.346,03	1.346,03
	Totale Anno 2015	13.163,71	59,43	11.758,25 INS	1.405,46	1.346,03
	Anno 2016					
2016/24	SERVIZI VERDE LOTTO 1CIG 59788753BB-CUPG39D14000880005-LOTTO II:CIG59789322C5-CUPG39D14000890005 (EX PR. 2016-3 CAP 1306 DET 483 28-12-2014	11.148,54	10.906,56	241,98 INS	10.906,56	0,00

INS = Insussistenza, REI = Reimputazione in esercizi successivi, FPV = Reimputazione in esercizi successivi con Fondo Pluriennale vincolato

**ELENCO DEI RESIDUI PASSIVI PROVENIENTI DAGLI ESERCIZI ANTERIORI A QUELLO DI COMPETENZA***Distinti per esercizio di provenienza e per capitolo*

	DESCRIZIONE	IMPEGNATO	PAGAMENTI	ECONOMIE (INS = su residuo, MIN = su competenza) / REIMPUTAZIONI (REI) / CON FONDO P.V. (FPV) /		RIACCERTAMENTO	RESIDUI PASSIVI AL 31/12/2018
		(I)	(P)			(RR = I - INS - MIN - REI - FPV)	(RA = RR - P)
2016/451	CONFERIMENTO RAEE: AFFIDAMENTO ALLA DITTA TRANSISTOR S.r.l. DEL RITIRO E DEL TRATTAMENTO/RECUPERO PER I COMUNI DI LA LOGGIA - OSASIO - CASTAGNOLE - PANCALIERI - VIRLE - LOMBRIASCO. PERIODO 18 GENNAIO 2016 - 17 LUGLIO 2016. CIG Z1617F04CE. IMPEGNO DI	1.196,15	82,96	1.113,19	INS	82,96	0,00
2016/571	PROCEDURA APERTA PER IL SERVIZIO DI RITIRO E RECUPERO DEL RIFIUTO LEGNOSO PROVENIENTE DALLA RACCOLTA DIFFERENZIATA NEL TERRITORIO DEL CO.VA.	9,00	0,00	9,00	INS	0,00	0,00
	Totale Anno 2016	12.353,69	10.989,52	1.364,17	INS	10.989,52	0,00
	<u>Totale Cap. 1460/0</u>	25.517,40	11.048,95	13.122,42	INS	12.394,98	1.346,03
	<u>Cap. 1464/0 - COSTI SERVIZI DI GESTIONE - CANONE PEGASO - AREA AMMINISTRAZIONE (EX 1308) - Piano Fin.: U.1.03.02.15.999</u> Anno 2017						
2017/564	PIANO DEI COSTI RELATIVO ALLE ATTIVITÀ A CANONE DELL'ANNO 2017 DELLA SOCIETA' PEGASO 03 S.R.L. APPROVAZIONE	422.638,24	422.638,20	0,04	INS	422.638,20	0,00
	Totale Anno 2017	422.638,24	422.638,20	0,04	INS	422.638,20	0,00
	<u>Totale Cap. 1464/0</u>	422.638,24	422.638,20	0,04	INS	422.638,20	0,00
	<u>Cap. 1465/0 - COSTI DI RISCOSSIONE TARIFFA - AREA AMMINISTRAZIONE (EX 1357) - Piano Fin.: U.1.03.02.03.999</u> Anno 2017						
2017/70	PROROGA DAL 01/01/2017 AL 30/06/2017 DEL SERVIZIO TESORERIA E DEI CONNESSI SERVIZI DI EMISSIONE E INCASSO MAV AFFIDATO A INTESA SAN PAOLO S.	11.035,84	52,04	10.983,80	INS	52,04	0,00
	Totale Anno 2017	11.035,84	52,04	10.983,80	INS	52,04	0,00
	<u>Totale Cap. 1465/0</u>	11.035,84	52,04	10.983,80	INS	52,04	0,00
	<u>Cap. 1466/0 - COLLABORAZIONI ED INCARICHI PROF.LI VARI E DI NATURA LEGALE - DIREZIONE - SEGRETERIA (EX 1352) - Piano Fin.: U.1.03.02.11.006</u> Anno 2017						
2017/567	RICORSO AL TAR DITTA TEKNOSERVICE SRL PER L'ANNULLAMENTO DI TUTTI GLI ATTI E PROVVEDIMENTI ADOTTATI NELLA PROCEDURA PER L'AFFIDAMENTO DEL SERVIZIO DI RACCOLTA CIG 6826229E5C - AFFIDAMENTO DELL'INCARICO AL LEGALE DI FIDUCIA. IMP..CIG Z961E0F684	7.295,60	2.537,60	4.758,00	INS	2.537,60	0,00
2017/568	RICORSO AL TAR DITTA TEKNOSERVICE SRL PER L'ANNULLAMENTO DI TUTTI GLI ATTI E PROVVEDIMENTI ADOTTATI NEL CORSO DELLA PROCEDURA APERTA IN AMBI	7.295,60	0,00	7.295,60	INS	0,00	0,00
2017/587	TEAM 3R AMBIENTE S.R.L. - RICORSO AVVERSO L'ESCUSSIONE DELLA CAUZIONE PROVVISORIA. AUTORIZZAZIONE AL PRESIDENTE ALLA COSTITUZIONE IN GIUDIZI	109,43	0,00	109,43	INS	0,00	0,00
	Totale Anno 2017	14.700,63	2.537,60	12.163,03	INS	2.537,60	0,00
	<u>Totale Cap. 1466/0</u>	14.700,63	2.537,60	12.163,03	INS	2.537,60	0,00
	<u>Cap. 1468/0 - ACQUISTO DI SERVIZI PER FORMAZIONE SPECIALISTICA - AREA PARTECIPATE, CONTENZIOSO TRIBUTARIO E PERSONALE (EX 1468) - Piano Fin.: U.1.03.02.04.999</u> Anno 2017						

INS = Insussistenza, REI = Reimputazione in esercizi successivi, FPV = Reimputazione in esercizi successivi con Fondo Pluriennale vincolato

**ELENCO DEI RESIDUI PASSIVI PROVENIENTI DAGLI ESERCIZI ANTERIORI A QUELLO DI COMPETENZA**  
*Distinti per esercizio di provenienza e per capitolo*

	DESCRIZIONE	IMPEGNATO	PAGAMENTI	ECONOMIE (INS = su residuo, MIN = su competenza) / REIMPUTAZIONI (REI) / CON FONDO P.V. (FPV) /	RIACCERTAMENTO	RESIDUI PASSIVI AL 31/12/2018 (RA = RR - P)
		(I)	(P)		(RR = I - INS - MIN - REI - FPV)	
2017/557	FORMAZIONE DEL PERSONALE DIPENDENTE ANNO 2017. IMPEGNO DI SPESA DA EFFETTUARSI CON BUONO D'ORDINE	2.704,20	1.633,00	1.071,20 INS	1.633,00	0,00
	Totale Anno 2017	2.704,20	1.633,00	1.071,20 INS	1.633,00	0,00
	<u>Totale Cap. 1468/0</u>	2.704,20	1.633,00	1.071,20 INS	1.633,00	0,00
	<u>Cap. 1471/0 - COLLABORAZIONI ED INCARICHI PROFESSIONALI VARI. ALTRE PRESTAZIONI SPECIALISTICHE N.A.C. - AREA AMMINISTRAZIONE (EX 1367) - Piano Fin.: U.1.03.02.11.9</u> Anno 2017					
2017/21	SERVIZIO CONTABILITA' AI FINI IVA. 01/01/2015 – 31/12/2017. IMP DI SPESA. ENTI REV S.R.L. (ex imp 2017-2) (det 157 del 24-04-2015. ZA507F24F9	6.523,21	0,00	6.523,21 INS	0,00	0,00
2017/723	SERVIZIO DI ELABORAZIONE STIPENDI E SERVIZI ACCESSORI 2014 - 2018	2.873,93	1.905,32	968,61 INS	1.905,32	0,00
	Totale Anno 2017	9.397,14	1.905,32	7.491,82 INS	1.905,32	0,00
	<u>Totale Cap. 1471/0</u>	9.397,14	1.905,32	7.491,82 INS	1.905,32	0,00
	<u>Cap. 1472/0 - COLLABORAZIONI ED INCARICHI PROFESSIONALI VARI. ALTRE PRESTAZIONI SPECIALISTICHE N.A.C. - AREA PARTECIPATE. CONTENZIOSO TRIB. E GESTIONE PER</u> Anno 2017					
2017/733	REIMPUTAZIONE A BILANCIO D'ESERCIZIO 2017 IMPEGNI DI SPESA PER SPESE LEGALI IMPEGNATE IN ESERCIZI PRECEDENTI	3.127,05	1.682,44	1.444,61 INS	1.682,44	0,00
2017/852	AFFIDAMENTO DIFESA TECNICA NEL GIUDIZIO PROMOSSO DA LA CABINA SRL IN LIQUIDAZIONE E IDROSMILE SRL AVVERSO AVVISI DI ACCERTAMENTO. DELIBERAZI	188,48	188,28	0,20 INS	188,28	0,00
	Totale Anno 2017	3.315,53	1.870,72	1.444,81 INS	1.870,72	0,00
	<u>Totale Cap. 1472/0</u>	3.315,53	1.870,72	1.444,81 INS	1.870,72	0,00
	<u>Cap. 1473/0 - SPESE POSTALI - AREA AMMINISTRAZIONE (EX 1386) - Piano Fin.: U.1.03.02.16.002</u> Anno 2017					
2017/641	RIMBORSI SPESE AD AMMINISTRAZIONI LOCALI INERENTI LA NOTIFICA DI ACCERTAMENTO TRAMITE MESSI COMUNALI EFFETTUATI PER CONTO COVAR PER IL RECU	7.172,67	3.336,31	3.836,36 INS	3.336,31	0,00
	Totale Anno 2017	7.172,67	3.336,31	3.836,36 INS	3.336,31	0,00
	<u>Totale Cap. 1473/0</u>	7.172,67	3.336,31	3.836,36 INS	3.336,31	0,00
	<u>Cap. 1476/0 - ASSICURAZIONI PER RESPONSABILITA' CIVILE VERSO TERZI - AREA AMMINISTRAZIONE (EX 1394) - Piano Fin.: U.1.10.04.01.003</u> Anno 2017					
2017/787	POLIZZA INFORTUNI CUMULATIVA N. 05/2416305. REGOLAZIONE DEL PREMIO. LIQUIDAZIONE . IMPEGNO DI SPESA COMPETENZA 2017	200,00	0,00		200,00	200,00
	Totale Anno 2017	200,00	0,00		200,00	200,00
	<u>Totale Cap. 1476/0</u>	200,00	0,00		200,00	200,00
	<u>Cap. 1484/0 - INDENNITA'. GETTONI DI PRESENZA E RIMBORSI A CDA E ASSEMBLEA CONSORTILE - ORGANI (EX 1351) - Piano Fin.: U.1.03.02.01.001</u> Anno 2017					

INS = Insussistenza, REI = Reimputazione in esercizi successivi, FPV = Reimputazione in esercizi successivi con Fondo Pluriennale vincolato



**ELENCO DEI RESIDUI PASSIVI PROVENIENTI DAGLI ESERCIZI ANTERIORI A QUELLO DI COMPETENZA**  
*Distinti per esercizio di provenienza e per capitolo*

	DESCRIZIONE	IMPEGNATO	PAGAMENTI	ECONOMIE (INS = su residuo, MIN = su competenza) / REIMPUTAZIONI (REI) / CON FONDO P.V. (FPV) /		RIACCERTAMENTO	RESIDUI PASSIVI AL 31/12/2018
		(I)	(P)			(RR = I - INS - MIN - REI - FPV)	(RA = RR - P)
2017/901	ASSUNZIONE IMPEGNI DI SPESA SUI CAPITOLI 1483 E 1484 RELATIVAMENTE A FATTURE ANCORA DA RICEVERE E A RIMBORSI SPESA DI COMPETENZA 2017 DA RICONOSCERE NEL CORSO DEL 2018	4.950,00	4.749,65	200,35	INS	4.749,65	0,00
	Totale Anno 2017	4.950,00	4.749,65	200,35	INS	4.749,65	0,00
	<u>Totale Cap. 1484/0</u>	4.950,00	4.749,65	200,35	INS	4.749,65	0,00
	<u>Cap. 1487/0 - SPESE PER SICUREZZA DIPENDENTI - SEGRETERIA (EX 1364) - Piano Fin.: U.1.03.02.99.999</u>						
	Anno 2016						
2016/469	ATTIVITÀ URGENTI PER MANUTENZIONI, SOSTITUZIONI, FORNITURA E POSA ATTREZZATURE ANTINCENDIO E SICUREZZA, INTERVENTI STRAORDINARI E PROROGA AF	1.566,48	0,00	1.566,48	INS	0,00	0,00
2016/526	INTERVENTI, ACQUISTI, ED ATTIVITA' PER LA SICUREZZA DEI LAVORATORI AI SENSI DEL D.LGS. 81/2008 E COLLEGATI. IMPEGNO DI SPESA, DA EFFETTUARSI	7.120,56	0,00	7.120,56	INS	0,00	0,00
	Totale Anno 2016	8.687,04	0,00	8.687,04	INS	0,00	0,00
	Anno 2017						
2017/621	ACQUISIZIONE DI LAVORI, SERVIZI E FORNITURE DI IMPORTO SINGOLARMENTE PARI O INFERIORE A 1.000,00.SPESE PER SICUREZZA DIPENDENTI. IMPEGNO DI	10.437,88	6.493,29	3.944,59	INS	6.493,29	0,00
2017/623	TUTELA DELLA SALUTE E DELLA SICUREZZA NEI LUOGHI DI LAVORO E NORMATIVA INERENTE. VISITE ERGOOFTALMOLOGICHE DEI LAVORATORI. AFFIDAMENTO INCAR	359,16	0,00	359,16	INS	0,00	0,00
2017/798	SERVIZIO DI MANUTENZIONE E FORNITURA ATTREZZATURE ANTINCENDIO E SICUREZZA ANNI 2017-2019 PRESSO SEDE, IMPIANTI E VEICOLI CO.VA.R.14. CIG Z9C	24.450,38	9.974,92	14.475,46	INS	9.974,92	0,00
	Totale Anno 2017	35.247,42	16.468,21	18.779,21	INS	16.468,21	0,00
	<u>Totale Cap. 1487/0</u>	43.934,46	16.468,21	27.466,25	INS	16.468,21	0,00
	<u>Cap. 1490/0 - PUBBLICAZIONE BANDI - AREA AMMINISTRAZIONE (EX 1382) - Piano Fin.: U.1.03.02.99.999</u>						
	Anno 2016						
2016/362	PUBBLICAZIONE BANDI DI GARA, AI SENSI DEGLI ARTT. 65, 66 E 124 DEL DECRETO LEGISLATIVO N. 163/2006 E C.I.G. IMPEGNO DI SPESA 2016 MEDIANTE E	366,00	0,00	366,00	INS	0,00	0,00
	Totale Anno 2016	366,00	0,00	366,00	INS	0,00	0,00
	Anno 2017						
2017/715	PUBBLICAZIONE BANDI DI GARA, AI SENSI DEGLI ARTT. 72, 73 E 98 DEL DECRETO LEGISLATIVO N. 50/2016 E C.I.G. IMPEGNO DI SPESA 2017 MEDIANTE EMI	9.350,38	8.026,12	1.324,26	INS	8.026,12	0,00
	Totale Anno 2017	9.350,38	8.026,12	1.324,26	INS	8.026,12	0,00
	<u>Totale Cap. 1490/0</u>	9.716,38	8.026,12	1.690,26	INS	8.026,12	0,00
	<u>Cap. 1491/0 - CONTRIBUTI ASSOCIATIVI - AREA AMMINISTRAZIONE (EX 1382) - Piano Fin.: U.1.03.02.99.999</u>						

INS = Insussistenza, REI = Reimputazione in esercizi successivi, FPV = Reimputazione in esercizi successivi con Fondo Pluriennale vincolato

**ELENCO DEI RESIDUI PASSIVI PROVENIENTI DAGLI ESERCIZI ANTERIORI A QUELLO DI COMPETENZA**  
*Distinti per esercizio di provenienza e per capitolo*

	DESCRIZIONE	IMPEGNATO	PAGAMENTI	ECONOMIE (INS = su residuo, MIN = su competenza) / REIMPUTAZIONI (REI) / CON FONDO P.V. (FPV) /		RIACCERTAMENTO	RESIDUI PASSIVI AL 31/12/2018
		(I)	(P)			(RR = I - INS - MIN - REI - FPV)	(RA = RR - P)
2017/137	Anno 2017 CONTRIBUTI ASSOCIATIVI 2017 A FAVORE DELLE ASSOCIAZIONI CONF SERVIZI PIEMONTE E VALLE D'AOSTA - UTILITALIA- ACR+	1.890,00	0,00			1.890,00	1.890,00
	Totale Anno 2017	1.890,00	0,00			1.890,00	1.890,00
	<u>Totale Cap. 1491/0</u>	1.890,00	0,00			1.890,00	1.890,00
	<u>Cap. 1492/0 - SERVIZI PULIZIE - AREA AMMINISTRAZIONE (EX 1384) - Piano Fin.: U.1.03.02.99.999</u>						
2017/722	Anno 2017 AFFIDAMENTO SERVIZIO DI PULIZIA E APERTURA DELLE SEDI DI COVAR 14 ATTRAVERSO MEPA. ANNI 2017-2019. CIG ZF31EF395B. AGGIUDICAZIONE	1.178,75	1.144,25			1.178,75	34,50
	Totale Anno 2017	1.178,75	1.144,25			1.178,75	34,50
	<u>Totale Cap. 1492/0</u>	1.178,75	1.144,25			1.178,75	34,50
	<u>Cap. 1493/0 - SERVIZIO DI SORVEGLIANZA SEDE - AREA AMMINISTRAZIONE (EX 1385) - Piano Fin.: U.1.03.02.99.999</u>						
2017/143	Anno 2017 SERVIZIO DI SORVEGLIANZA PRESSO LA SEDE DEL COVAR 14 E I CENTRI DI RIFIUTI DI CARIGNANO, RIVALTA E NICHELINO. AFFIDAMENTO DEL SERVIZIO ALL	753,96	561,20	192,76	INS	561,20	0,00
	Totale Anno 2017	753,96	561,20	192,76	INS	561,20	0,00
	<u>Totale Cap. 1493/0</u>	753,96	561,20	192,76	INS	561,20	0,00
	<u>Cap. 1494/0 - SPESE NOLEGGIO FOTOCOPIATORI - AREA AMMINISTRAZIONE (EX 1387) - Piano Fin.: U.1.03.02.99.999</u>						
2017/24	Anno 2017 NOLEGGIO FOTOCOPIATORI MULTIFUNZIONI ATTRAVERSO IL MERCATO ELETTRONICO (MEPA) DELLA PA. APPROVAZIONE IMPEGNO DI SPESA. (ex IMP 2017-13) (DET 420 DEL 16-12-2015) CIG Z04170F493	2.595,68	2.595,67	0,01	INS	2.595,67	0,00
	Totale Anno 2017	2.595,68	2.595,67	0,01	INS	2.595,67	0,00
	<u>Totale Cap. 1494/0</u>	2.595,68	2.595,67	0,01	INS	2.595,67	0,00
	<u>Cap. 1495/0 - SERVIZI VARI - AREA AMMINISTRAZIONE (EX 1388) - Piano Fin.: U.1.03.02.99.999</u>						
2016/743	Anno 2016 SERVIZIO DI PULIZIA E APERTURA DELLE SEDI DI COVAR 14. IMPEGNO DI SPESA.	1.221,00	0,00	1.221,00	INS	0,00	0,00
	Totale Anno 2016	1.221,00	0,00	1.221,00	INS	0,00	0,00
2017/106	Anno 2017 SPESE SERVIZI VARI ANNO 2017. IMPEGNO DI SPESA	888,61	277,00	244,00	INS	644,61	367,61
2017/142	NOLEGGIO TELEFAX ATTRAVERSO IL MERCATO ELETTRONICO (MEPA) DELLA PUBBLICA AMMINISTRAZIONE. APPROVAZIONE IMPEGNO DI SPESA CANONE ANNO 2017	100,20	73,20	27,00	INS	73,20	0,00
2017/481	SPESE VARIE PER SERVIZI. CONTRATTI DI MANUTENZIONE APPLICATIVI SOFTWARE E TELEFONIA. IMPEGNO DI SPESA PER L'ANNO 2017	945,50	0,00	945,50	INS	0,00	0,00

INS = Insussistenza, REI = Reimputazione in esercizi successivi, FPV = Reimputazione in esercizi successivi con Fondo Pluriennale vincolato

## ELENCO DEI RESIDUI PASSIVI PROVENIENTI DAGLI ESERCIZI ANTERIORI A QUELLO DI COMPETENZA

*Distinti per esercizio di provenienza e per capitolo*

DESCRIZIONE		IMPEGNATO	PAGAMENTI	ECONOMIE (INS = su residuo, MIN = su competenza) / REIMPUTAZIONI (REI) / CON FONDO P.V. (FPV) /	RIACCERTAMENTO	RESIDUI PASSIVI AL 31/12/2018	
		(I)	(P)		(RR = I - INS - MIN - REI - FPV)	(RA = RR - P)	
2017/524	Affidamenti per servizi e forniture sotto soglia e inferiori ai 1000 euro ai sensi del regolamento interno. Prima previsione annua, impegno	6.466,53	5.197,94	464,59	INS	6.001,94	804,00
2017/604	CONVENZIONE PER L'ISCRIZIONE DEL FERMO AMMINISTRATIVO RICHIESTO DAI CONCESSIONARI PER LA RISCOSSIONE, TRAMITE COLLEGAMENTO AL SISTEMA INFORM	131,82	130,48	1,34	INS	130,48	0,00
2017/609	ABBONAMENTO A RIVISTE GIURIDICHE, QUOTIDIANI, PUBBLICAZIONI PERIODICHE PER L'ANNO 2017. IMPEGNO DI SPESA	661,90	634,40	27,50	INS	634,40	0,00
2017/618	affidamento servizi iva e fiscalità	6.712,06	0,00	6.712,06	INS	0,00	0,00
2017/625	INOLTRO TELEMATICO SPESOMETRO 2017. IMPEGNO DI SPESA. CIG. ZD91E86DDC.	146,40	134,20	12,20	INS	134,20	0,00
2017/933	SPESE CONDOMINIALI	5.000,00	4.291,34	708,66	INS	4.291,34	0,00
	Totale Anno 2017	21.053,02	10.738,56	9.142,85	INS	11.910,17	1.171,61
	<u>Totale Cap. 1495/0</u>	22.274,02	10.738,56	10.363,85	INS	11.910,17	1.171,61
	<u>Cap. 1505/0 - TRASFERIMENTO AD IMPRESE IN CONTO CORRENTE - Piano Fin.: U.1.04.03.02.001</u>						
	Anno 2016						
2016/762	FABBISOGNO FINANZIARIO NEWCO S.R.L. IMPEGNO DI SPESA ANNO 2016.	18,00	0,00	18,00	INS	0,00	0,00
	Totale Anno 2016	18,00	0,00	18,00	INS	0,00	0,00
	<u>Totale Cap. 1505/0</u>	18,00	0,00	18,00	INS	0,00	0,00
	<u>Cap. 1606/0 - INTERESSI PASSIVI SU DEBITI V/FORNITORI - AREA AMMINISTRAZIONE (EX 1603) - Piano Fin.: U.1.07.06.99.999</u>						
	Anno 2016						
2016/394	APPLICAZIONE INTERESSI PASSIVI PER ANTICIPAZIONE DI CASSA E PER RITARDATO PAGAMENTO FATTURE ANNO 2016 – IMPEGNI DI SPESA.	1.000,00	487,52	512,48	INS	487,52	0,00
	Totale Anno 2016	1.000,00	487,52	512,48	INS	487,52	0,00
	Anno 2017						
2017/589	INTERESSI PASSIVI RELATIVI AI CONTRATTI DI FACTORING PER CREDITI SULLA FORNITURA DEI SERVIZI DI RACCOLTA E DI TRATTAMENTO RIFIUTI DEL BACIN	6.844,80	3.926,67	2.918,13	INS	3.926,67	0,00
	Totale Anno 2017	6.844,80	3.926,67	2.918,13	INS	3.926,67	0,00
	<u>Totale Cap. 1606/0</u>	7.844,80	4.414,19	3.430,61	INS	4.414,19	0,00
	<u>Cap. 1712/0 - TEFA - AREA AMMINISTRAZIONE (EX 1704) - Piano Fin.: U.1.02.01.99.999</u>						
	Anno 2017						
2017/849	COMPENSAZIONE FT 86 DEL 16-10-2017	161,19	0,00			161,19	161,19
2017/929	TEFA VI BIMESTRE 2017 NOVEMBRE - DICEMBRE 2017 (DA UTILIZZARE PER TEFA 2018 IN COMPENSAZIONE)	3.600,00	3.518,17			3.600,00	81,83
	Totale Anno 2017	3.761,19	3.518,17			3.761,19	243,02

INS = Insussistenza, REI = Reimputazione in esercizi successivi, FPV = Reimputazione in esercizi successivi con Fondo Pluriennale vincolato

**ELENCO DEI RESIDUI PASSIVI PROVENIENTI DAGLI ESERCIZI ANTERIORI A QUELLO DI COMPETENZA***Distinti per esercizio di provenienza e per capitolo*

DESCRIZIONE		IMPEGNATO	PAGAMENTI	ECONOMIE (INS = su residuo, MIN = su competenza) / REIMPUTAZIONI (REI) / CON FONDO P.V. (FPV) /	RIACCERTAMENTO	RESIDUI PASSIVI AL 31/12/2018
		(I)	(P)		(RR = I - INS - MIN - REI - FPV)	(RA = RR - P)
<u>Totale Cap. 1712/0</u>		3.761,19	3.518,17		3.761,19	243,02
<u>Cap. 21002/0 - MANUTENZIONE STRAORDINARIA STAZIONI DI CONFERIMENTO - Piano Fin.: U.2.02.01.09.999</u>						
Anno 2015						
2015/569	CDR CARIGNANO. FORNITURA E LAVORI DI POSA DI FERMI E MARKERS OTTICI DI AUSILIO PER LA MOVIMENTAZIONE DEI CASSONI. AFFIDAMENTO ALL'IMP. PERRIANTONIO SRL SEDE LEINI' . IMP. DI SPESA. CIG Z1F1718DF1 cup G24H15001700005	115,40	0,00	115,40 INS	0,00	0,00
Totale Anno 2015		115,40	0,00	115,40 INS	0,00	0,00
Anno 2017						
2017/622	gara	6.521,17	738,73	5.782,44 INS	738,73	0,00
Totale Anno 2017		6.521,17	738,73	5.782,44 INS	738,73	0,00
<u>Totale Cap. 21002/0</u>		6.636,57	738,73	5.897,84 INS	738,73	0,00
<u>Cap. 25002/0 - ACQUISTO BENI MOBILI (IN DISUSO DAL 2015) - Piano Fin.: U.2.02.01.03.001</u>						
Anno 2017						
2017/459	ACQUISTO MODULI SOFTWARE PER PROTOCOLLO INFORMATICO ED ATTI IMP DI SPESA	1.770,80	0,00	1.770,80 INS	0,00	0,00
Totale Anno 2017		1.770,80	0,00	1.770,80 INS	0,00	0,00
<u>Totale Cap. 25002/0</u>		1.770,80	0,00	1.770,80 INS	0,00	0,00
<u>Cap. 25010/0 - ACQUISTI DI BENI MOBILI AREA AMBIENTE. HARDWARE N.A.C. - Piano Fin.: U.2.02.01.07.999</u>						
Anno 2015						
2015/192	RIMBORSI SPESE DIPENDENTI E PRESIDENTE DI CRESCENZO DEL MESE DI MARZO 2015. LIQUIDAZIONE	289,01	0,00	289,01 INS	0,00	0,00
Totale Anno 2015		289,01	0,00	289,01 INS	0,00	0,00
<u>Totale Cap. 25010/0</u>		289,01	0,00	289,01 INS	0,00	0,00
<u>Cap. 25015/0 - ACQUISTO DI ATTREZZATURE N.A.C. - AREA AMBIENTE - CASSONETTI - Piano Fin.: U.2.02.01.05.999</u>						
Anno 2016						
2016/476	FORNITURA CONTENITORI E SACCHETTI DEIEZIONI CANINE. (CIG Z071A5D3C6	2.744,46	0,00	2.744,46 INS	0,00	0,00
Totale Anno 2016		2.744,46	0,00	2.744,46 INS	0,00	0,00
Anno 2017						
2017/468	PROCEDURA APERTA PER L'AFFIDAMENTO DELLA FORNITURA DI CONTENITORI E CASSONETTI CON CAPACITA' PARI A 120 - 240 - 360 - 660 - 1100 LITRI DA D	581,06	580,46	0,60 INS	580,46	0,00
2017/470	ACQUISTO MASTELLI DA 40 LITRI. AFFIDAMENTO ALLA DITTA MATTIUSI ECOLOGIA SPA (CIG Z1B1C12AD9). IMPEGNO DI SPESA	0,20	0,00	0,20 INS	0,00	0,00
Totale Anno 2017		581,26	580,46	0,80 INS	580,46	0,00
<u>Totale Cap. 25015/0</u>		3.325,72	580,46	2.745,26 INS	580,46	0,00
<u>Cap. 28001/0 - COMPARTICIPAZIONE COSTO ATO-R - DIREZIONE - SEGRETERIA - Piano Fin.: U.3.01.01.03.002</u>						

INS = Insussistenza, REI = Reimputazione in esercizi successivi, FPV = Reimputazione in esercizi successivi con Fondo Pluriennale vincolato

**ELENCO DEI RESIDUI PASSIVI PROVENIENTI DAGLI ESERCIZI ANTERIORI A QUELLO DI COMPETENZA**  
*Distinti per esercizio di provenienza e per capitolo*

DESCRIZIONE		IMPEGNATO	PAGAMENTI	ECONOMIE (INS = su residuo, MIN = su competenza) / REIMPUTAZIONI (REI) / CON FONDO P.V. (FPV) /	RIACCERTAMENTO	RESIDUI PASSIVI AL 31/12/2018
		(I)	(P)		(RR = I - INS - MIN - REI - FPV)	(RA = RR - P)
2016/780	Anno 2016 PARTECIPAZIONE COSTITUZIONE FONDO DOTAZIONE ATO-R - DIREZIONE - SEGRETERIA	26.301,54	0,00	26.301,54 INS	0,00	0,00
	Totale Anno 2016	26.301,54	0,00	26.301,54 INS	0,00	0,00
	<u>Totale Cap. 28001/0</u>	26.301,54	0,00	26.301,54 INS	0,00	0,00
	<u>Cap. 33001/0 - RIMBORSO MUTUI CASSA DD.PP. - Piano Fin.: U.4.03.01.04.003</u>					
2017/558	Anno 2017 RIMBORSO PRIMA E SECONDA RATA MUTUO REALIZZAZIONE CDR PIOSSASCO - ANNO 2017	15.367,02	0,00	15.367,02 INS	0,00	0,00
	Totale Anno 2017	15.367,02	0,00	15.367,02 INS	0,00	0,00
	<u>Totale Cap. 33001/0</u>	15.367,02	0,00	15.367,02 INS	0,00	0,00
	<u>Cap. 33002/0 - RIMBORSO FINANZIAMENTO PATTO TERRITORIALE PER IMPIANTO PIOSSASCO - Piano Fin.: U.4.03.01.02.999</u>					
2009/304	Anno 2009 RESTITUZIONE FINANZIAMENTO ASSOT	115.000,00	0,00		115.000,00	115.000,00
	Totale Anno 2009	115.000,00	0,00		115.000,00	115.000,00
	<u>Totale Cap. 33002/0</u>	115.000,00	0,00		115.000,00	115.000,00
	<u>Cap. 40003/0 - ALTRE RITENUTE AL PERSONALE PER C/TERZI - Piano Fin.: U.7.01.02.99.999</u>					
2017/126	Anno 2017 ALTRE RITENUTE AL PERSONALE PER CONTO TERZI	100,90	0,00		100,90	100,90
	Totale Anno 2017	100,90	0,00		100,90	100,90
	<u>Totale Cap. 40003/0</u>	100,90	0,00		100,90	100,90
	<u>Cap. 40004/0 - DEPOSITI CAUZIONALI - Piano Fin.: U.7.02.04.02.001</u>					
2008/281	Anno 2008 CAUZIONE 2 MESI AFFITTO AMPLIAMENTO SEDE COVAR + 1/2 SPESE REGISTRAZIONE CONTRATTO	1.400,00	0,00		1.400,00	1.400,00
2008/377	RESTITUZIONE CAUZIONE - OPERE DI BONIFICA BAUDINO	2.100,00	0,00		2.100,00	2.100,00
	Totale Anno 2008	3.500,00	0,00		3.500,00	3.500,00
2014/163	Anno 2014 versamento cauzione	1.830,25	0,00		1.830,25	1.830,25
2014/277	CONCESSIONE IN LOCAZIONE ALL'IMPRESA APPALTATRICE DE VIZIA TRANSFER spa dell'area e del magazzino insistenti sulla discarica in post conduzione di vinovo	6.000,00	0,00		6.000,00	6.000,00
	Totale Anno 2014	7.830,25	0,00		7.830,25	7.830,25
2016/626	Anno 2016 CAUZIONE GARA	1.000,00	0,00		1.000,00	1.000,00
	Totale Anno 2016	1.000,00	0,00		1.000,00	1.000,00

INS = Insussistenza, REI = Reimputazione in esercizi successivi, FPV = Reimputazione in esercizi successivi con Fondo Pluriennale vincolato

**ELENCO DEI RESIDUI PASSIVI PROVENIENTI DAGLI ESERCIZI ANTERIORI A QUELLO DI COMPETENZA**  
*Distinti per esercizio di provenienza e per capitolo*

DESCRIZIONE		IMPEGNATO	PAGAMENTI	ECONOMIE (INS = su residuo, MIN = su competenza) / REIMPUTAZIONI (REI) / CON FONDO P.V. (FPV) /	RIACCERTAMENTO	RESIDUI PASSIVI AL 31/12/2018
		(I)	(P)		(RR = I - INS - MIN - REI - FPV)	(RA = RR - P)
Totale Cap. 40004/0		12.330,25	0,00		12.330,25	12.330,25
<u>Cap. 40005/0 - SPESE PER SERVIZI PER CONTO DI TERZI - Piano Fin.: U.7.02.99.99.999</u>						
Anno 2016						
2016/280	RIACCREDITO BONIFICI DIVERSI NON INCASSATI prov 389-2016	5.800,91	0,00	5.800,91 INS	0,00	0,00
2016/504	INCASSO PROV. E 857-2016 PIZZERIA 148 SNC DI MARANDO GIUSEPPE & C. (AVV. BONGIOVANNI) PROT. 4026 DEL 13-06-2016 (IN ATTESA DELL'ATTO DI RENDICONTAZIONE)	328,86	0,00	328,86 INS	0,00	0,00
2016/580	prov entrata 1462 del 02-09-2016	2,18	0,00	2,18 INS	0,00	0,00
2016/581	riaccredito assegni di traenza non incassati prov 1216 del 26-07-2016	94,74	0,00		94,74	94,74
Totale Anno 2016		6.226,69	0,00	6.131,95 INS	94,74	94,74
Anno 2017						
2017/108	DANNO CDR PIOSSASCO E RIVALTA. LIQUIDAZIONE RELATIVA ALL'INCARICO DI PERITO DI PARTE ASSICURATIVO UNIPOLSAI ASSICURAZIONI RCTO. CIG. Z211CAF786. VARIAZIONE ACCERTAMENTO ENTRATA ANNO 2017.	1.958,60	0,00	1.958,60 INS	0,00	0,00
2017/134	Nota di Credito Servizio Gas n. 1173 del 20/10/2016	6.059,59	0,00	6.059,59 INS	0,00	0,00
2017/507	PROV 275 DEL 16-02-2017. RIACCREDITO N. 2 ASSEGNI CIRCOLARI NON INCASSATI	140,47	0,00		140,47	140,47
2017/512	RESTITUZIONE IMPORTO RELATIVO AL SALDO DELLA FATT 196/FE/17 ERRONEAMENTE PAGATA. PROV. ENTRATA N. 290-2017	718,96	0,00	718,96 INS	0,00	0,00
2017/513	Nota di Credito Servizio Gas n. 1460 del 28/11/2016 - PROV. ENTRATA N. 292-2017	237,02	0,00	237,02 INS	0,00	0,00
2017/514	Nota di Credito Servizio Gas n. 24 del 01/02/2017 - PROV. ENTRATA N. 293-2017	48,98	0,00	48,98 INS	0,00	0,00
2017/526	RIMBORSO VOSTRO CREDITO DA BONIFICO DISPOSTO ERRONEAMENTE DA COVAR 14. PROV. E N. 302 DEL 01-03-2017	320,00	0,00	320,00 INS	0,00	0,00
2017/560	ERRATO PAGAMENTO	21,62	0,00	21,62 INS	0,00	0,00
2017/636	Restituzione doppio pagamento fattura 1011650013 del 15/03/2016. Prov. E n. 742 del 11-05-2017	342,50	0,00	342,50 INS	0,00	0,00
2017/643	INCASSO PROV E N. 791 DEL 23-05-2017	2,29	0,00	2,29 INS	0,00	0,00
2017/772	Restituzione errato pagamento del 05/06/2017 Prov E 1291 del 01-08-2017	3.864,75	2.562,00	912,35 INS	2.952,40	390,40
2017/773	Restituzione pagamento del 15-06-2017 Prov E n. 1220 del 01-08-2017	624,91	516,00	108,91 INS	516,00	0,00
2017/774	Restituzione maggior pagamento ft. 15/PA - NC. 24/PA - FT. 25/PA	1.112,50	0,00	1.112,50 INS	0,00	0,00
Totale Anno 2017		15.452,19	3.078,00	11.843,32 INS	3.608,87	530,87

INS = Insussistenza, REI = Reimputazione in esercizi successivi, FPV = Reimputazione in esercizi successivi con Fondo Pluriennale vincolato

## ELENCO DEI RESIDUI PASSIVI PROVENIENTI DAGLI ESERCIZI ANTERIORI A QUELLO DI COMPETENZA

*Distinti per esercizio di provenienza e per capitolo*

DESCRIZIONE		IMPEGNATO	PAGAMENTI	ECONOMIE (INS = su residuo, MIN = su competenza) / REIMPUTAZIONI (REI) / CON FONDO P.V. (FPV) /		RIACCERTAMENTO	RESIDUI PASSIVI AL 31/12/2018
		(I)	(P)			(RR = I - INS - MIN - REI - FPV)	(RA = RR - P)
<u>Totale Cap. 40005/0</u>		21.678,88	3.078,00	17.975,27	INS	3.703,61	625,61
<u>Cap. 40008/0 - VERSAMENTO DELLE RITENUTE PER SCISSIONE CONTABILE IVA (SPLIT PAYMENT) - Piano Fin.: U.7.01.01.02.001</u>							
Anno 2017							
2017/936	IMPEGNO RELATIVO AD ACCERTAMENTI SPLIT-PAYMENT ASSUNTI NEL 2017 MA REVEERSALE EMessa NEL 2018	3.859,71	0,00	3.859,71	INS	0,00	0,00
2017/937	IMP. PER DOPPIA REV. 2470 E 2719 SU ACCERT 2017-796 - RITENUTA IVA FATT. 0000003 DEL 28/04/2017 PROT. 01/2017/903; FATT. 0000002/3 DEL 21/04/2017 PROT. 01/2017/747 - 2D	170,17	0,00	170,17	INS	0,00	0,00
Totale Anno 2017		4.029,88	0,00	4.029,88	INS	0,00	0,00
<u>Totale Cap. 40008/0</u>		4.029,88	0,00	4.029,88	INS	0,00	0,00
<b>Totale SPESA</b>		4.282.987,37	2.609.424,85	1.397.541,37	INS	2.885.446,00	276.021,15

INS = Insussistenza, REI = Reimputazione in esercizi successivi, FPV = Reimputazione in esercizi successivi con Fondo Pluriennale vincolato

**Piano degli indicatori di bilancio**  
**Indicatori sintetici**  
**Rendiconto esercizio 2018**

TIPOLOGIA INDICATORE	DEFINIZIONE	VALORE INDICATORE 2018 (dati percentuali)	
<b>1 Rigidità strutturale di bilancio</b>			
1.1	Incidenza spese rigide (ripiano disavanzo, personale e debito) su entrate correnti	[ripiano disavanzo a carico dell'esercizio + Impegni (Macroaggregati 1.1 "Redditi di lavoro dipendente" + pdc 1.02.01.01.000 "IRAP" – FPV entrata concernente il Macroaggregato 1.1 + FPV personale in uscita 1.1 + 1.7 "Interessi passivi" + Titolo 4 Rimborso prestiti)] / (Accertamenti primi tre titoli Entrate )	2,73
<b>2 Entrate correnti</b>			
2.1	Incidenza degli accertamenti di parte corrente sulle previsioni iniziali di parte corrente	Totale accertamenti primi tre titoli di entrata / Stanziamenti iniziali di competenza dei primi tre titoli delle Entrate	87,57
2.2	Incidenza degli accertamenti di parte corrente sulle previsioni definitive di parte corrente	Totale accertamenti primi tre titoli di entrata / Stanziamenti definitivi di competenza dei primi tre titoli delle Entrate	88,43
2.3	Incidenza degli accertamenti delle entrate proprie sulle previsioni iniziali di parte corrente	Totale accertamenti (pdc E.1.01.00.00.000 "Tributi" – "Compartecipazioni di tributi" E.1.01.04.00.000 + E.3.00.00.00.000 "Entrate extratributarie") / Stanziamenti iniziali di competenza dei primi tre titoli delle Entrate	87,57
2.4	Incidenza degli accertamenti delle entrate proprie sulle previsioni definitive di parte corrente	Totale accertamenti (pdc E.1.01.00.00.000 "Tributi" – "Compartecipazioni di tributi" E.1.01.04.00.000 + E.3.00.00.00.000 "Entrate extratributarie") / Stanziamenti definitivi di competenza dei primi tre titoli delle Entrate	88,43
2.5	Incidenza degli incassi correnti sulle previsioni iniziali di parte corrente	Totale incassi c/competenza e c/residui dei primi tre titoli di entrata / Stanziamenti iniziali di cassa dei primi tre titoli delle Entrate	37,32
2.6	Incidenza degli incassi correnti sulle previsioni definitive di parte corrente	Totale incassi c/competenza e c/residui primi tre titoli di entrata / Stanziamenti definitivi di cassa dei primi tre titoli delle Entrate	40,90
2.7	Incidenza degli incassi delle entrate proprie sulle previsioni iniziali di parte corrente	Totale incassi c/competenza e c/residui (pdc E.1.01.00.00.000 "Tributi" – "Compartecipazioni di tributi" E.1.01.04.00.000 + E.3.00.00.00.000 "Entrate extratributarie") / Stanziamenti iniziali di cassa dei primi tre titoli delle Entrate	37,32
2.8	Incidenza degli incassi delle entrate proprie sulle previsioni definitive di parte corrente	Totale incassi c/competenza e c/residui (pdc E.1.01.00.00.000 "Tributi" – "Compartecipazioni di tributi" E.1.01.04.00.000 + E.3.00.00.00.000 "Entrate extratributarie") / Stanziamenti definitivi di cassa dei primi tre titoli delle Entrate	40,89
<b>3 Anticipazioni dell'Istituto tesoriere</b>			
3.1	Utilizzo medio Anticipazioni di tesoreria	Sommatoria degli utilizzi giornalieri delle anticipazioni nell'esercizio / (365 x max previsto dalla norma)	0,00
3.2	Anticipazione chiuse solo contabilmente	Anticipazione di tesoreria all'inizio dell'esercizio successivo / max previsto dalla norma	0,00
<b>4 Spese di personale</b>			
4.1	Incidenza spesa personale sulla spesa corrente	Impegni (Macroaggregato 1.1 "Redditi di lavoro dipendente" + pdc 1.02.01.01.000 "IRAP" + FPV personale in uscita 1.1 – FPV personale in entrata concernente il Macroaggregato 1.1) / (Impegni Spesa corrente – FCDE corrente + FPV concernente il Macroaggregato 1.1 – FPV di entrata concernente il Macroaggregato 1.1)	2,63



**Piano degli indicatori di bilancio**  
**Indicatori sintetici**  
**Rendiconto esercizio 2018**

TIPOLOGIA INDICATORE	DEFINIZIONE	VALORE INDICATORE 2018 (dati percentuali)
4.2 Incidenza del salario accessorio ed incentivante rispetto al totale della spesa di personale. Indica il peso delle componenti afferenti la contrattazione decentrata dell'ente rispetto al totale dei redditi da lavoro	Impegni (pdc 1.01.01.004 + 1.01.01.008 "indennità e altri compensi al personale a tempo indeterminato e determinato"+ pdc 1.01.01.003 + 1.01.01.007 "straordinario al personale a tempo indeterminato e determinato" + FPV in uscita concernente il Macroaggregato 1.1 – FPV di entrata concernente il Macroaggregato 1.1) / Impegni (Macroaggregato 1.1 "Redditi di lavoro dipendente" + pdc U.1.02.01.01.000 "IRAP" + FPV in uscita concernente il Macroaggregato 1.1 – FPV in entrata concernente il Macroaggregato 1.1)	1,40
4.3 Incidenza spesa personale flessibile rispetto al totale della spesa di personale Indica come gli enti soddisfano le proprie esigenze di risorse umane, mixando le varie alternative contrattuali più rigide (personale dipendente) o meno rigide (forme	Impegni (pdc U.1.03.02.010.000 "Consulenze" + pdc U.1.03.02.12.000 "lavoro flessibile/LSU/Lavoro interinale" + pdc U.1.03.02.11.000 "Prestazioni professionali e specialistiche") / Impegni (Macroaggregato 1.1 "Redditi di lavoro dipendente" + pdc U.1.02.01.01.000 "IRAP" + FPV in uscita concernente il Macroaggregato 1.1 – FPV in entrata concernente il Macroaggregato 1.1)	29,49
4.4 Spesa di personale procapite (Indicatore di equilibrio dimensionale in valore assoluto	Impegni (Macroaggregato 1.1 "Redditi di lavoro dipendente" + pdc 1.02.01.01.000 "IRAP" + FPV personale in uscita 1.1 – FPV personale in entrata concernente il Macroaggregato 1.1) / popolazione residente al 1° gennaio (al 1° gennaio dell'esercizio di riferimento o, se non disponibile, al 1° gennaio dell'ultimo anno disponibile)	4,06
<b>5 Esternalizzazione dei servizi</b>		
5.1 Indicatore di esternalizzazione dei servizi	(pdc U.1.03.02.15.000 "Contratti di servizio pubblico" + pdc U.1.04.03.01.000 "Trasferimenti correnti a imprese controllate" + pdc U.1.04.03.02.000 "Trasferimenti correnti a altre imprese partecipate") / totale spese Titolo I	90,30
<b>6 Interessi passivi</b>		
6.1 Incidenza degli interessi passivi sulle entrate correnti	Impegni Macroaggregato 1.7 "Interessi passivi" / Accertamenti primi tre titoli delle Entrate ("Entrate correnti")	0,07
6.2 Incidenza degli interessi passivi sulle anticipazioni sul totale della spesa per interessi passivi	Impegni voce del pdc U.1.07.06.04.000 "Interessi passivi su anticipazioni di tesoreria" / Impegni Macroaggregato 1.7 "Interessi passivi"	100,00
6.3 Incidenza interessi di mora sul totale della spesa per interessi passivi	Impegni voce del pdc U.1.07.06.02.000 "Interessi di mora" / Impegni Macroaggregato 1.7 "Interessi passivi"	0,00
<b>7 Investimenti</b>		
7.1 Incidenza investimenti sul totale della spesa corrente e in conto capitale	Impegni (Macroaggregato 2.2 "Investimenti fissi lordi e acquisto di terreni" + Macroaggregato 2.3 "Contributi agli investimenti") / totale Impegni Tit. I + II	5,23
7.2 Investimenti diretti procapite (in valore assoluto)	Impegni per Macroaggregato 2.2 "Investimenti fissi lordi e acquisto di terreni" / popolazione residente al 1° gennaio (al 1° gennaio dell'esercizio di riferimento o, se non disponibile, al 1° gennaio dell'ultimo anno disponibile)	8,52
7.3 Contributi agli investimenti procapite (in valore assoluto)	Impegni per Macroaggregato 2.3 "Contributi agli investimenti" / popolazione residente (al 1° gennaio dell'esercizio di riferimento o, se non disponibile, al 1° gennaio dell'ultimo anno disponibile)	0,00
7.4 Investimenti complessivi procapite (in valore assoluto)	Impegni per Macroaggregati 2.2 "Investimenti fissi lordi e acquisto di terreni" e 2.3 "Contributi agli investimenti" / popolazione residente (al 1° gennaio dell'esercizio di riferimento o, se non disponibile, al 1° gennaio dell'ultimo anno disponibile)	8,52
7.5 Quota investimenti complessivi finanziati dal risparmio corrente	Margine corrente di competenza/[Impegni + relativi FPV (Macroaggregato 2.2 "Investimenti fissi lordi e acquisto di terreni" + Macroaggregato 2.3 "Contributi agli investimenti")] (9)	2.043,64

**Piano degli indicatori di bilancio**  
**Indicatori sintetici**  
**Rendiconto esercizio 2018**

TIPOLOGIA INDICATORE		DEFINIZIONE	VALORE INDICATORE 2018 (dati percentuali)
7.6	Quota investimenti complessivi finanziati dal saldo positivo delle partite finanziarie	Saldo positivo delle partite finanziarie / [Impegni + relativi FPV (Macroaggregato 2.2 "Investimenti fissi lordi e acquisto di terreni" + Macroaggregato 2.3 "Contributi agli investimenti")](9)	0,00
7.7	Quota investimenti complessivi finanziati da debito	Accertamenti (Titolo 6"Accensione prestiti" - Categoria 6.02.02 "Anticipazioni" - Categoria 6.03.03 "Accensione prestiti a seguito di escussione di garanzie" - Accensioni di prestiti da rinegozziazioni) / [Impegni + relativi FPV (Macroaggregato 2.2 "Investimenti fissi lordi e acquisto di terreni" + Macroaggregato 2.3 "Contributi agli investimenti")](9)	0,00
<b>8 Analisi dei residui</b>			
8.1	Incidenza nuovi residui passivi di parte corrente su stock residui passivi correnti	Totale residui passivi titolo 1 di competenza dell'esercizio / Totale residui passivi titolo 1 al 31 dicembre	42,67
8.2	Incidenza nuovi residui passivi in c/capitale su stock residui passivi in conto capitale al 31 dicembre	Totale residui passivi titolo 2 di competenza dell'esercizio/ Totale residui titolo 2 al 31 dicembre	15,79
8.3	Incidenza nuovi residui passivi per incremento attività finanziarie su stock residui passivi per incremento attività finanziarie al 31 dicembre	Totale residui passivi titolo 3 di competenza dell'esercizio / Totale residui passivi titolo 3 al 31 dicembre	2.630.154,00
8.4	Incidenza nuovi residui attivi di parte corrente su stock residui attivi di parte corrente	Totale residui attivi titoli 1,2,3 di competenza dell'esercizio / Totale residui attivi titoli 1, 2 e 3 al 31 dicembre	70,52
8.5	Incidenza nuovi residui attivi in c/capitale su stock residui attivi in c/capitale	Totale residui attivi titolo 4 di competenza dell'esercizio / Totale residui attivi titolo 4 al 31 dicembre	100,00
8.6	Incidenza nuovi residui attivi per riduzione di attività finanziarie su stock residui attivi per riduzione di attività finanziarie	Totale residui attivi titolo 5 di competenza dell'esercizio / Totale residui attivi titolo 5 al 31 dicembre	0,00
<b>9 Smaltimento debiti non finanziari</b>			
9.1	Smaltimento debiti commerciali nati nell'esercizio	Pagamenti di competenza (Macroaggregati 1.3 "Acquisto di beni e servizi" + 2.2 "Investimenti fissi lordi e acquisto di terreni") / Impegni di competenza (Macroaggregati 1.3 "Acquisto di beni e servizi" + 2.2 "Investimenti fissi lordi e acquisto di terreni")	46,28
9.2	Smaltimento debiti commerciali nati negli esercizi precedenti	Pagamenti c/residui (Macroaggregati 1.3 "Acquisto di beni e servizi" + 2.2 "Investimenti fissi lordi e acquisto di terreni") / stock residui al 1° gennaio (Macroaggregati 1.3 "Acquisto di beni e servizi" + 2.2 "Investimenti fissi lordi e acquisto di terreni")	81,39
9.3	Smaltimento debiti verso altre amministrazioni pubbliche nati nell'esercizio	Pagamenti di competenza [Trasferimenti correnti a Amministrazioni Pubbliche (U.1.04.01.00.000) + Trasferimenti di tributi (U.1.05.00.00.000) + Fondi perequativi (U.1.06.00.00.000) + Contributi agli investimenti a Amministrazioni pubbliche (U.2.03.01.00.000) + Altri trasferimenti in conto capitale (U.2.04.01.00.000 + U.2.04.11.00.000 + U.2.04.16.00.000 + U.2.04.21.00.000)] / Impegni di competenza [Trasferimenti correnti a Amministrazioni Pubbliche (U.1.04.01.00.000) + Trasferimenti di tributi (U.1.05.00.00.000) + Fondi perequativi (U.1.06.00.00.000) + Contributi agli investimenti a Amministrazioni pubbliche (U.2.03.01.00.000) + Altri trasferimenti in conto capitale (U.2.04.01.00.000 + U.2.04.11.00.000 + U.2.04.16.00.000 + U.2.04.21.00.000)]	100,00

**Piano degli indicatori di bilancio**  
**Indicatori sintetici**  
**Rendiconto esercizio 2018**

TIPOLOGIA INDICATORE		DEFINIZIONE	VALORE INDICATORE 2018 (dati percentuali)
9.4	Smaltimento debiti verso altre amministrazioni pubbliche nati negli esercizi precedenti	Pagamenti in c/residui [Trasferimenti correnti a Amministrazioni Pubbliche (U.1.04.01.00.000) + Trasferimenti di tributi (U.1.05.00.00.000) + Fondi perequativi (U.1.06.00.00.000) + Contributi agli investimenti a Amministrazioni pubbliche (U.2.03.01.00.000) + Altri trasferimenti in conto capitale (U.2.04.01.00.000 + U.2.04.11.00.000 + U.2.04.16.00.000 + U.2.04.21.00.000)] / stock residui al 1° gennaio [Trasferimenti correnti a Amministrazioni Pubbliche (U.1.04.01.00.000) + Trasferimenti di tributi (U.1.05.00.00.000) + Fondi perequativi (U.1.06.00.00.000) + Contributi agli investimenti a Amministrazioni pubbliche (U.2.03.01.00.000) + Altri trasferimenti in conto capitale (U.2.04.01.00.000 + U.2.04.11.00.000 + U.2.04.16.00.000 + U.2.04.21.00.000)]	100,00
9.5	Indicatore annuale di tempestività dei pagamenti (di cui al comma 1, dell'articolo 9, DPCM del 22 settembre 2014)	Giorni effettivi intercorrenti tra la data di scadenza della fattura o richiesta equivalente di pagamento e la data di pagamento ai fornitori moltiplicata per l'importo dovuto, rapportata alla somma degli importi pagati nel periodo di riferimento	
<b>10 Debiti finanziari</b>			
10.1	Incidenza estinzioni anticipate debiti finanziari	Impegni per estinzioni anticipate / Debito da finanziamento al 31 dicembre anno precedente (2)	
10.2	Incidenza estinzioni ordinarie debiti finanziari	(Totale impegni Titolo 4 della spesa – Impegni estinzioni anticipate) / Debito da finanziamento al 31 dicembre anno precedente (2)	
10.3	Sostenibilità debiti finanziari	[Impegni (Totale 1.7 "Interessi passivi" – "Interessi di mora" (U.1.07.06.02.000) – "Interessi per anticipazioni prestiti" (U.1.07.06.04.000) + Titolo 4 della spesa – estinzioni anticipate) – (Accertamenti Entrate categoria E.4.02.06.00.000 "Contributi agli investimenti direttamente destinati al rimborso di prestiti da amministrazioni pubbliche") + Trasferimenti in conto capitale per assunzione di debiti dell'amministrazione da parte di amministrazioni pubbliche (E.4.03.01.00.000) + Trasferimenti in conto capitale da parte di amministrazioni pubbliche per 1, 2 e 3	0,00
10.4	Indebitamento procapite (in valore assoluto)	Debito di finanziamento al 31/12 (2) / popolazione residente (al 1° gennaio dell'esercizio di riferimento o, se non disponibile, al 1° gennaio dell'ultimo anno disponibile)	
<b>11 Composizione dell'avanzo di amministrazione (4)</b>			
11.1	Incidenza quota libera di parte corrente nell'avanzo	Quota libera di parte corrente dell'avanzo/Avanzo di amministrazione (5)	0,00
11.2	Incidenza quota libera in c/capitale nell'avanzo	Quota libera in conto capitale dell'avanzo/Avanzo di amministrazione (6)	0,00
11.3	Incidenza quota accantonata nell'avanzo	Quota accantonata dell'avanzo/Avanzo di amministrazione (7)	0,00
11.4	Incidenza quota vincolata nell'avanzo	Quota vincolata dell'avanzo/Avanzo di amministrazione (8)	0,00
<b>12 Disavanzo di amministrazione</b>			
12.1	Quota disavanzo ripianato nell'esercizio	Disavanzo di amministrazione esercizio precedente – Disavanzo di amministrazione esercizio in corso / Totale Disavanzo esercizio precedente (3)	0,00
12.2	Incremento del disavanzo rispetto all'esercizio precedente	Disavanzo di amministrazione esercizio in corso – Disavanzo di amministrazione esercizio precedente / Totale Disavanzo esercizio precedente (3)	0,00
12.3	Sostenibilità patrimoniale del disavanzo	Totale disavanzo di amministrazione (3) / Patrimonio netto (1)	
12.4	Sostenibilità disavanzo effettivamente a carico dell'esercizio	Disavanzo iscritto in spesa del conto del bilancio / Accertamenti dei titoli 1, 2 e 3 delle entrate	0,00
<b>13 Debiti fuori bilancio</b>			

**Piano degli indicatori di bilancio**  
**Indicatori sintetici**  
**Rendiconto esercizio 2018**

TIPOLOGIA INDICATORE		DEFINIZIONE	VALORE INDICATORE 2018 (dati percentuali)
13.1	Debiti riconosciuti e finanziati	Importo Debiti fuori bilancio riconosciuti e finanziati / Totale impegni titolo I e titolo II	0,00
13.2	Debiti in corso di riconoscimento	Importo debiti fuori bilancio in corso di riconoscimento/Totale accertamento entrate dei titoli 1, 2 e 3	0,00
13.3	Debiti riconosciuti e in corso di finanziamento	importo Debiti fuori bilancio riconosciuti e in corso di finanziamento/Totale accertamento entrate dei titoli 1, 2 e 3	0,00
<b>14 Fondo pluriennale vincolato</b>			
14.1	Utilizzo del FPV	(Fondo pluriennale vincolato corrente e capitale iscritto in entrata del bilancio - Quota del fondo pluriennale vincolato corrente e capitale non utilizzata nel corso dell'esercizio e rinviata agli esercizi successivi) / Fondo pluriennale vincolato corrente e capitale iscritto in entrata nel bilancio. (Per il FPV riferirsi ai valori riportati nell'allegato del rendiconto concernente il FPV, totale delle colonne a) e c)	100,00
<b>15 Partite di giro e conto terzi</b>			
15.1	Incidenza partite di giro e conto terzi in entrata	Totale accertamenti Entrate per conto terzi e partite di giro / Totale accertamenti primi tre titoli delle entrate (al netto delle operazioni riguardanti la gestione della cassa vincolata)	7,75
15.2	Incidenza partite di giro e conto terzi in uscita	Totale impegni Uscite per conto terzi e partite di giro / Totale impegni del titolo I della spesa (al netto delle operazioni riguardanti la gestione della cassa vincolata)	7,72

(1) Il Patrimonio Netto è pari alla Lettera A) dello stato patrimoniale passivo. Gli enti locali delle Autonomie speciali che adottano il DLgs 118/2011 a decorrere dal 2016 e gli enti locali con popolazione inferiore a 5.000 abitanti elaborano l'indicatore a decorrere dal 2017.

(2) Il debito da finanziamento è pari alla Lettera D1 dello stato patrimoniale passivo. Gli enti locali delle Autonomie speciali che adottano il DLgs 118/2011 a decorrere dal 2016 e gli enti locali con popolazione inferiore a 5.000 abitanti elaborano l'indicatore a decorrere dal 2017.

(3) Indicatore da rappresentare solo in caso di disavanzo di amministrazione. Il disavanzo di amministrazione è pari alla lettera E dell'allegato al rendiconto riguardante il risultato di amministrazione dell'esercizio di riferimento.

(4) Da compilare solo se la voce E, dell'allegato al rendiconto concernente il risultato di amministrazione è positivo o pari a 0.

(5) La quota libera di parte corrente del risultato di amministrazione è pari alla voce E riportata nell'allegato a) al rendiconto. Il risultato di amministrazione è pari alla lettera A del predetto allegato a)

(6) La quota libera in c/capitale del risultato di amministrazione è pari alla voce D riportata nell'allegato a) al rendiconto. Il risultato di amministrazione è pari alla lettera A riportata nel predetto allegato a).

(7) La quota accantonata del risultato di amministrazione è pari alla voce B riportata nell'allegato a) al rendiconto. Il risultato di amministrazione è pari alla lettera A del predetto allegato a).

(8) La quota vincolata del risultato di amministrazione è pari alla voce C riportata nell'allegato a) al rendiconto. Il risultato di amministrazione è pari alla lettera A riportata nel predetto allegato a)

(9) Indicare al numeratore solo la quota del finanziamento destinata alla copertura di investimenti, e al denominatore escludere gli investimenti che, nell'esercizio, sono finanziati dal FPV.

**Piano degli indicatori di bilancio**  
**Indicatori analitici concernenti la composizione delle entrate e la capacità di riscossione**  
**Rendiconto esercizio 2018**

Titolo Tipologia	Denominazione	Composizione delle entrate (dati percentuali)			Percentuale di riscossione				
		Previsioni iniziali competenza / totale previsioni iniziali competenza	Previsioni definitive competenza / totale previsioni definitive competenza	Accertamenti / Totale accertamenti	% di riscossione prevista nel bilancio di previsione iniziale: Previsioni iniziali cassa / (previsioni iniziali competenza + residui)	% di riscossione prevista nelle previsioni definitive: Previsioni definitive cassa / (previsioni definitive competenz + residui)	% di riscossione complessiva: (Riscossioni c/comp Riscoss. c/residui)/ (Accertam. + residui definitivi iniziali)	% di riscossione dei crediti esigibili nell'esercizio: Riscossioni c/comp / Accertamenti di competenza	% di riscossione dei crediti esigibili negli esercizi precedenti: Riscossioni c/residui/ residui definitivi iniziali
<b>Titolo 1</b>	<b>Entrate correnti di natura tributaria,contributiva e perequativa</b>								
10101	Tipologia 101: Imposte tasse e proventi assimilati	0,00	0,00	0,00	0,00	0,00	0,00	0,00	0,00
10104	Tipologia 104: Compartecipazioni di tributi	0,00	0,00	0,00	0,00	0,00	0,00	0,00	0,00
10301	Tipologia 301: Fondi perequativi da Amministrazioni Centrali	0,00	0,00	0,00	0,00	0,00	0,00	0,00	0,00
10302	Tipologia 302: Fondi perequativi dalla Regione o Provincia autonoma	0,00	0,00	0,00	0,00	0,00	0,00	0,00	0,00
<b>10000</b>	<b>Totale Titolo 1: Entrate correnti di natura tributaria,contributiva e perequativa</b>	<b>0,00</b>	<b>0,00</b>	<b>0,00</b>	<b>0,00</b>	<b>0,00</b>	<b>0,00</b>	<b>0,00</b>	<b>0,00</b>
<b>Titolo 2</b>	<b>Trasferimenti correnti</b>								
20101	Tipologia 101: Trasferimenti correnti da Amministrazioni pubbliche	0,00	0,00	0,00	100,00	100,00	6,31	0,00	6,31
20102	Tipologia 102: Trasferimenti correnti da Famiglie	0,00	0,00	0,00	0,00	0,00	0,00	0,00	0,00
20103	Tipologia 103: Trasferimenti correnti da Imprese	0,00	0,00	0,00	0,00	0,00	0,00	0,00	0,00
20104	Tipologia 104: Trasferimenti correnti da Istituzioni Sociali Private	0,00	0,00	0,00	0,00	0,00	0,00	0,00	0,00
20105	Tipologia 105: Trasferimenti correnti dall'Unione Europea e dal Resto del Mondo	0,00	0,00	0,00	0,00	0,00	0,00	0,00	0,00
<b>20000</b>	<b>Totale Titolo 2: Trasferimenti correnti</b>	<b>0,00</b>	<b>0,00</b>	<b>0,00</b>	<b>100,00</b>	<b>100,00</b>	<b>6,31</b>	<b>0,00</b>	<b>6,31</b>
<b>Titolo 3</b>	<b>Entrate extratributarie</b>								
30100	Tipologia 100: Vendita di beni e servizi e proventi derivanti dalla gestione dei beni	63,80	62,68	81,32	100,00	100,00	41,61	43,74	38,14
30200	Tipologia 200: Proventi derivanti dall'attività di controllo e repressione delle irregolarità e degli illeciti	0,00	0,00	0,00	0,00	0,00	0,00	0,00	0,00
30300	Tipologia 300: Interessi attivi	0,00	0,00	0,04	100,00	100,00	99,80	99,80	100,00
30400	Tipologia 400: Altre entrate da redditi da capitale	0,00	0,00	0,00	0,00	100,00	100,00	0,00	100,00
30500	Tipologia 500: Rimborsi e altre entrate correnti	11,72	11,65	11,34	100,00	100,00	66,86	71,34	59,17
<b>30000</b>	<b>Totale Titolo 3: Entrate extratributarie</b>	<b>75,52</b>	<b>74,33</b>	<b>92,70</b>	<b>100,00</b>	<b>100,00</b>	<b>44,65</b>	<b>47,14</b>	<b>40,59</b>

**Piano degli indicatori di bilancio**  
**Indicatori analitici concernenti la composizione delle entrate e la capacità di riscossione**  
**Rendiconto esercizio 2018**

Titolo Tipologia	Denominazione	Composizione delle entrate (dati percentuali)			Percentuale di riscossione				
		Previsioni iniziali competenza / totale previsioni iniziali competenza	Previsioni definitive competenza / totale previsioni definitive competenza	Accertamenti / Totale accertamenti	% di riscossione prevista nel bilancio di previsione iniziale: Previsioni iniziali cassa / (previsioni iniziali competenza + residui)	% di riscossione prevista nelle previsioni definitive: Previsioni definitive cassa / (previsioni definitive competenz + residui)	% di riscossione complessiva: (Riscossioni c/comp Riscoss. c/residui/ (Accertam. + residui definitivi iniziali)	% di riscossione dei crediti esigibili nell'esercizio: Riscossioni c/comp / Accertamenti di competenza	% di riscossione dei crediti esigibili negli esercizi precedenti: Riscossioni c/residui/ residui definitivi iniziali
<b>Titolo 4</b>	<b>Entrate in conto capitale</b>								
40100	Tipologia 100: Tributi in conto capitale	0,00	0,00	0,00	0,00	0,00	0,00	0,00	0,00
40200	Tipologia 200: Contributi agli investimenti	0,00	0,16	0,12	100,00	100,00	36,16	99,99	0,00
40300	Tipologia 300: Altri trasferimenti in conto capitale	0,00	0,00	0,00	0,00	0,00	0,00	0,00	0,00
40400	Tipologia 400: Entrate da alienazione di beni materiali e immateriali	0,00	0,00	0,00	0,00	0,00	0,00	0,00	0,00
40500	Tipologia 500: Altre entrate in conto capitale	0,00	0,00	0,00	0,00	0,00	0,00	0,00	0,00
<b>40000</b>	<b>Totale Titolo 4: Entrate in conto capitale</b>	<b>0,00</b>	<b>0,16</b>	<b>0,12</b>	<b>100,00</b>	<b>100,00</b>	<b>36,16</b>	<b>99,99</b>	<b>0,00</b>
<b>Titolo 5</b>	<b>Entrate da riduzione di attività finanziarie</b>								
50100	Tipologia 100: Alienazione di attività finanziarie	0,00	0,00	0,00	0,00	0,00	0,00	0,00	0,00
50200	Tipologia 200: Riscossione crediti di breve termine	0,00	0,00	0,00	0,00	0,00	0,00	0,00	0,00
50300	Tipologia 300: Riscossione crediti di medio-lungo termine	0,00	0,00	0,00	0,00	0,00	0,00	0,00	0,00
50400	Tipologia 400: Altre entrate per riduzione di attività finanziarie	0,00	0,00	0,00	0,00	0,00	0,00	0,00	0,00
<b>50000</b>	<b>Totale Titolo 5: Entrate da riduzione di attività finanziarie</b>	<b>0,00</b>	<b>0,00</b>	<b>0,00</b>	<b>0,00</b>	<b>0,00</b>	<b>0,00</b>	<b>0,00</b>	<b>0,00</b>
<b>Titolo 6</b>	<b>Accensione di prestiti</b>								
60100	Tipologia 100: Emissione di titoli obbligazionari	0,00	0,00	0,00	0,00	0,00	0,00	0,00	0,00
60200	Tipologia 200: Accensione Prestiti a breve termine	0,00	0,00	0,00	0,00	0,00	0,00	0,00	0,00
60300	Tipologia 300: Accensione Mutui e altri finanziamenti a medio lungo termine	0,00	0,00	0,00	0,00	0,00	0,00	0,00	0,00
60400	Tipologia 400: Altre forme di indebitamento	0,00	0,00	0,00	0,00	0,00	0,00	0,00	0,00
<b>60000</b>	<b>Totale Titolo 6: Accensione di prestiti</b>	<b>0,00</b>	<b>0,00</b>	<b>0,00</b>	<b>0,00</b>	<b>0,00</b>	<b>0,00</b>	<b>0,00</b>	<b>0,00</b>
<b>Titolo 7</b>	<b>Anticipazioni da istituto tesoriere/cassiere</b>								
70100	Tipologia 100: Anticipazioni da istituto tesoriere/cassiere	15,94	15,85	0,00	100,00	100,00	0,00	0,00	0,00
<b>70000</b>	<b>Totale Titolo 7: Anticipazioni da istituto tesoriere/cassiere</b>	<b>15,94</b>	<b>15,85</b>	<b>0,00</b>	<b>100,00</b>	<b>100,00</b>	<b>0,00</b>	<b>0,00</b>	<b>0,00</b>
<b>Titolo 9</b>	<b>Entrate per conto di terzi e partite di giro</b>								
90100	Tipologia 100: Entrate per partite di giro	8,10	9,22	7,13	100,00	100,00	91,83	92,65	6,25
90200	Tipologia 200: Entrate per conto terzi	0,44	0,44	0,05	100,00	100,00	42,31	100,00	0,00
<b>90000</b>	<b>Totale Titolo 9: Entrate per conto di terzi e partite di giro</b>	<b>8,54</b>	<b>9,66</b>	<b>7,18</b>	<b>100,00</b>	<b>100,00</b>	<b>90,96</b>	<b>92,70</b>	<b>3,01</b>

**Piano degli indicatori di bilancio**  
**Indicatori analitici concernenti la composizione delle entrate e la capacità di riscossione**  
**Rendiconto esercizio 2018**

Titolo Tipologia	Denominazione	Composizione delle entrate (dati percentuali)			Percentuale di riscossione				
		Previsioni iniziali competenza / totale previsioni iniziali competenza	Previsioni definitive competenza / totale previsioni definitive competenza	Accertamenti / Totale accertamenti	% di riscossione prevista nel bilancio di previsione iniziale: Previsioni iniziali cassa / (previsioni iniziali competenza + residui)	% di riscossione prevista nelle previsioni definitive: Previsioni definitive cassa / (previsioni definitive competenz + residui)	% di riscossione complessiva: (Riscossioni c/comp Riscoss. c/residui/ (Accertam. + residui definitivi iniziali)	% di riscossione dei crediti esigibili nell'esercizio: Riscossioni c/comp / Accertamenti di competenza	% di riscossione dei crediti esigibili negli esercizi precedenti: Riscossioni c/residui/ residui definitivi iniziali
	<b>TOTALE ENTRATE</b>	<b>100,00</b>	<b>100,00</b>	<b>100,00</b>	<b>100,00</b>	<b>100,00</b>	<b>46,77</b>	<b>50,48</b>	<b>40,28</b>

**Piano degli indicatori di bilancio**  
**Indicatori analitici concernenti la composizione delle spese per missioni e programmi**  
**Rendiconto esercizio 2018**

MISSIONI E PROGRAMMI			COMPOSIZIONE DELLE SPESE PER MISSIONI E PROGRAMMI (dati percentuali)						
			Previsioni iniziali		Previsioni definitive		Dati di rendiconto		
			Incidenza Missioni/Programmi Previsioni stanziamento / totale previsioni missioni	di cui Incidenza FPV: Previsioni stanziamento FPV / Previsione FPV totale	Incidenza Missioni/Programmi Previsioni stanziamento / totale previsioni missioni	di cui Incidenza FPV: Previsioni stanziamento FPV / Previsione FPV totale	Incidenza Missione programma: (Impegni + FPV) / (Totale impegni + Totale FPV	di cui Incidenza FPV: FPV / Totale FPV	di cui incidenza economie di spesa: Economie di competenza / Totale Economie di competenza
<b>Missione 01 Servizi istituzionali, generali e di gestione</b>									
01	Organi istituzionali	4,24	0,00	6,06	0,00	3,89	0,00	9,54	
02	Segreteria generale	0,42	0,00	0,46	0,00	0,66	0,00	0,14	
03	Gestione economica, finanziaria, programmazione e provveditorato	4,61	0,00	4,12	0,00	3,33	0,00	5,38	
04	Gestione delle entrate tributarie e servizi fiscali	0,00	0,00	0,00	0,00	0,00	0,00	0,00	
05	Gestione dei beni demaniali e patrimoniali	0,00	0,00	0,00	0,00	0,00	0,00	0,00	
06	Ufficio tecnico	0,00	0,00	0,00	0,00	0,00	0,00	0,00	
07	Elezioni e consultazioni popolari - Anagrafe e stato civile	0,00	0,00	0,00	0,00	0,00	0,00	0,00	
08	Statistica e sistemi informativi	0,00	0,00	0,00	0,00	0,00	0,00	0,00	
09	Assistenza tecnico-amministrativa agli enti locali	0,00	0,00	0,00	0,00	0,00	0,00	0,00	
10	Risorse umane	0,00	0,00	0,00	0,00	0,00	0,00	0,00	
11	Altri servizi generali	0,64	0,00	0,53	0,00	0,36	0,00	0,81	
<b>Totale Missione 01 Servizi istituzionali, generali e di gestione</b>			<b>9,91</b>	<b>0,00</b>	<b>11,17</b>	<b>0,00</b>	<b>8,24</b>	<b>0,00</b>	<b>15,87</b>
<b>Missione 02 Giustizia</b>									
01	Uffici giudiziari	0,00	0,00	0,00	0,00	0,00	0,00	0,00	
02	Casa circondariale e altri servizi	0,00	0,00	0,00	0,00	0,00	0,00	0,00	
<b>Totale Missione 02 Giustizia</b>			<b>0,00</b>	<b>0,00</b>	<b>0,00</b>	<b>0,00</b>	<b>0,00</b>	<b>0,00</b>	
<b>Missione 03 Ordine pubblico e sicurezza</b>									
01	Polizia locale e amministrativa	0,00	0,00	0,00	0,00	0,00	0,00	0,00	
02	Sistema integrato di sicurezza urbana	0,00	0,00	0,00	0,00	0,00	0,00	0,00	
<b>Totale Missione 03 Ordine pubblico e sicurezza</b>			<b>0,00</b>	<b>0,00</b>	<b>0,00</b>	<b>0,00</b>	<b>0,00</b>	<b>0,00</b>	



**Piano degli indicatori di bilancio**  
**Indicatori analitici concernenti la composizione delle spese per missioni e programmi**  
**Rendiconto esercizio 2018**

MISSIONI E PROGRAMMI			COMPOSIZIONE DELLE SPESE PER MISSIONI E PROGRAMMI (dati percentuali)						
			Previsioni iniziali		Previsioni definitive		Dati di rendiconto		
			Incidenza Missioni/Programmi Previsioni stanziamento / totale previsioni missioni	di cui Incidenza FPV: Previsioni stanziamento FPV / Previsione FPV totale	Incidenza Missioni/Programmi Previsioni stanziamento / totale previsioni missioni	di cui Incidenza FPV: Previsioni stanziamento FPV / Previsione FPV totale	Incidenza Missione programma: (Impegni + FPV) / (Totale impegni + Totale FPV	di cui Incidenza FPV: FPV / Totale FPV	di cui incidenza economie di spesa: Economie di competenza / Totale Economie di competenza
<b>Missione 04 Istruzione e diritto allo studio</b>									
01	Istruzione prescolastica	0,00	0,00	0,00	0,00	0,00	0,00	0,00	0,00
02	Altri ordini di istruzione non universitaria	0,00	0,00	0,00	0,00	0,00	0,00	0,00	0,00
04	Istruzione universitaria	0,00	0,00	0,00	0,00	0,00	0,00	0,00	0,00
05	Istruzione tecnica superiore	0,00	0,00	0,00	0,00	0,00	0,00	0,00	0,00
06	Servizi ausiliari all'istruzione	0,00	0,00	0,00	0,00	0,00	0,00	0,00	0,00
07	Diritto allo studio	0,00	0,00	0,00	0,00	0,00	0,00	0,00	0,00
<b>Totale Missione 04 Istruzione e diritto allo studio</b>			<b>0,00</b>	<b>0,00</b>	<b>0,00</b>	<b>0,00</b>	<b>0,00</b>	<b>0,00</b>	<b>0,00</b>
<b>Missione 05 Tutela e valorizzazione dei beni e delle attività culturali</b>									
01	Valorizzazione dei beni di interesse storico	0,00	0,00	0,00	0,00	0,00	0,00	0,00	0,00
02	Attività culturali e interventi diversi nel settore culturale	0,00	0,00	0,00	0,00	0,00	0,00	0,00	0,00
<b>Totale Missione 05 Tutela e valorizzazione dei beni e delle attività culturali</b>			<b>0,00</b>	<b>0,00</b>	<b>0,00</b>	<b>0,00</b>	<b>0,00</b>	<b>0,00</b>	<b>0,00</b>
<b>Missione 06 Politiche giovanili, sport e tempo libero</b>									
01	Sport e tempo libero	0,00	0,00	0,00	0,00	0,00	0,00	0,00	0,00
02	Giovani	0,00	0,00	0,00	0,00	0,00	0,00	0,00	0,00
<b>Totale Missione 06 Politiche giovanili, sport e tempo libero</b>			<b>0,00</b>	<b>0,00</b>	<b>0,00</b>	<b>0,00</b>	<b>0,00</b>	<b>0,00</b>	<b>0,00</b>
<b>Missione 07 Turismo</b>									
01	Sviluppo e valorizzazione del turismo	0,00	0,00	0,00	0,00	0,00	0,00	0,00	0,00
<b>Totale Missione 07 Turismo</b>			<b>0,00</b>	<b>0,00</b>	<b>0,00</b>	<b>0,00</b>	<b>0,00</b>	<b>0,00</b>	<b>0,00</b>
<b>Missione 08 Assetto del territorio ed edilizia abitativa</b>									
01	Urbanistica e assetto del territorio	0,00	0,00	0,00	0,00	0,00	0,00	0,00	0,00
02	Edilizia residenziale pubblica e locale e piani di edilizia economico-popolare	0,00	0,00	0,00	0,00	0,00	0,00	0,00	0,00
<b>Totale Missione 08 Assetto del territorio ed edilizia abitativa</b>			<b>0,00</b>	<b>0,00</b>	<b>0,00</b>	<b>0,00</b>	<b>0,00</b>	<b>0,00</b>	<b>0,00</b>

**Piano degli indicatori di bilancio**  
**Indicatori analitici concernenti la composizione delle spese per missioni e programmi**  
**Rendiconto esercizio 2018**

MISSIONI E PROGRAMMI		COMPOSIZIONE DELLE SPESE PER MISSIONI E PROGRAMMI (dati percentuali)						
		Previsioni iniziali		Previsioni definitive		Dati di rendiconto		
		Incidenza Missioni/Programmi Previsioni stanziamento / totale previsioni missioni	di cui Incidenza FPV: Previsioni stanziamento FPV / Previsione FPV totale	Incidenza Missioni/Programmi Previsioni stanziamento / totale previsioni missioni	di cui Incidenza FPV: Previsioni stanziamento FPV / Previsione FPV totale	Incidenza Missione programma: (Impegni + FPV) / (Totale impegni + Totale FPV	di cui Incidenza FPV: FPV / Totale FPV	di cui incidenza economie di spesa: Economie di competenza / Totale Economie di competenza
<b>Missione 09 Sviluppo sostenibile e tutela del territorio e dell'ambiente</b>								
01	Difesa del suolo	0,00	0,00	0,00	0,00	0,00	0,00	0,00
02	Tutela, valorizzazione e recupero ambientale	0,00	0,00	0,00	0,00	0,00	0,00	0,00
03	Rifiuti	58,89	0,00	56,89	0,00	84,84	0,00	12,07
04	Servizio idrico integrato	0,00	0,00	0,00	0,00	0,00	0,00	0,00
05	Aree protette, parchi naturali, protezione naturalistica e forestazione	0,00	0,00	0,00	0,00	0,00	0,00	0,00
06	Tutela e valorizzazione delle risorse idriche	0,00	0,00	0,00	0,00	0,00	0,00	0,00
07	Sviluppo sostenibile territorio montano piccoli Comuni	0,00	0,00	0,00	0,00	0,00	0,00	0,00
08	Qualità dell'aria e riduzione dell'inquinamento	0,00	0,00	0,00	0,00	0,00	0,00	0,00
<b>Totale Missione 09 Sviluppo sostenibile e tutela del territorio e dell'ambiente</b>		<b>58,89</b>	<b>0,00</b>	<b>56,89</b>	<b>0,00</b>	<b>84,84</b>	<b>0,00</b>	<b>12,07</b>
<b>Missione 10 Trasporti e diritto alla mobilità</b>								
01	Trasporto ferroviario	0,00	0,00	0,00	0,00	0,00	0,00	0,00
02	Trasporto pubblico locale	0,00	0,00	0,00	0,00	0,00	0,00	0,00
03	Trasporto per vie d'acqua	0,00	0,00	0,00	0,00	0,00	0,00	0,00
04	Altre modalità di trasporto	0,00	0,00	0,00	0,00	0,00	0,00	0,00
05	Viabilità e infrastrutture stradali	0,00	0,00	0,00	0,00	0,00	0,00	0,00
<b>Totale Missione 10 Trasporti e diritto alla mobilità</b>		<b>0,00</b>	<b>0,00</b>	<b>0,00</b>	<b>0,00</b>	<b>0,00</b>	<b>0,00</b>	<b>0,00</b>
<b>Missione 11 Soccorso civile</b>								
01	Sistema di protezione civile	0,00	0,00	0,00	0,00	0,00	0,00	0,00
02	Interventi a seguito di calamità naturali	0,00	0,00	0,00	0,00	0,00	0,00	0,00
<b>Totale Missione 11 Soccorso civile</b>		<b>0,00</b>	<b>0,00</b>	<b>0,00</b>	<b>0,00</b>	<b>0,00</b>	<b>0,00</b>	<b>0,00</b>

**Piano degli indicatori di bilancio**  
**Indicatori analitici concernenti la composizione delle spese per missioni e programmi**  
**Rendiconto esercizio 2018**

MISSIONI E PROGRAMMI		COMPOSIZIONE DELLE SPESE PER MISSIONI E PROGRAMMI (dati percentuali)						
		Previsioni iniziali		Previsioni definitive		Dati di rendiconto		
		Incidenza Missioni/Programmi Previsioni stanziamento / totale previsioni missioni	di cui Incidenza FPV: Previsioni stanziamento FPV / Previsione FPV totale	Incidenza Missioni/Programmi Previsioni stanziamento / totale previsioni missioni	di cui Incidenza FPV: Previsioni stanziamento FPV / Previsione FPV totale	Incidenza Missione programma: (Impegni + FPV) / (Totale impegni + Totale FPV	di cui Incidenza FPV: FPV / Totale FPV	di cui incidenza economie di spesa: Economie di competenza / Totale Economie di competenza
<b>Missione 12 Diritti sociali, politiche sociali e famiglia</b>								
01	Interventi per l'infanzia e i minori e per asili nido	0,00	0,00	0,00	0,00	0,00	0,00	0,00
02	Interventi per la disabilità	0,00	0,00	0,00	0,00	0,00	0,00	0,00
03	Interventi per gli anziani	0,00	0,00	0,00	0,00	0,00	0,00	0,00
04	Interventi per soggetti a rischio di esclusione sociale	0,00	0,00	0,00	0,00	0,00	0,00	0,00
05	Interventi per le famiglie	0,00	0,00	0,00	0,00	0,00	0,00	0,00
06	Interventi per il diritto alla casa	0,00	0,00	0,00	0,00	0,00	0,00	0,00
07	Programmazione e governo della rete dei servizi sociosanitari e sociali	0,00	0,00	0,00	0,00	0,00	0,00	0,00
08	Cooperazione e associazionismo	0,00	0,00	0,00	0,00	0,00	0,00	0,00
09	Servizio necroscopico e cimiteriale	0,00	0,00	0,00	0,00	0,00	0,00	0,00
<b>Totale Missione 12 Diritti sociali, politiche sociali e famiglia</b>		<b>0,00</b>	<b>0,00</b>	<b>0,00</b>	<b>0,00</b>	<b>0,00</b>	<b>0,00</b>	<b>0,00</b>
<b>Missione 13 Tutela della salute</b>								
01	Servizio sanitario regionale - finanziamento ordinario corrente per la garanzia dei LEA	0,00	0,00	0,00	0,00	0,00	0,00	0,00
02	Servizio sanitario regionale - finanziamento aggiuntivo corrente per livelli di assistenza superiori ai LEA	0,00	0,00	0,00	0,00	0,00	0,00	0,00
03	Servizio sanitario regionale - finanziamento aggiuntivo corrente per la copertura dello squilibrio di bilancio corrente	0,00	0,00	0,00	0,00	0,00	0,00	0,00
04	Servizio sanitario regionale - ripiano di disavanzi sanitari relativi ad esercizi pregressi	0,00	0,00	0,00	0,00	0,00	0,00	0,00
05	Servizio sanitario regionale - investimenti sanitari	0,00	0,00	0,00	0,00	0,00	0,00	0,00
06	Servizio sanitario regionale - restituzione maggiori gettiti SSN	0,00	0,00	0,00	0,00	0,00	0,00	0,00
07	Ulteriori spese in materia sanitaria	0,00	0,00	0,00	0,00	0,00	0,00	0,00
<b>Totale Missione 13 Tutela della salute</b>		<b>0,00</b>	<b>0,00</b>	<b>0,00</b>	<b>0,00</b>	<b>0,00</b>	<b>0,00</b>	<b>0,00</b>

**Piano degli indicatori di bilancio**  
**Indicatori analitici concernenti la composizione delle spese per missioni e programmi**  
**Rendiconto esercizio 2018**

MISSIONI E PROGRAMMI			COMPOSIZIONE DELLE SPESE PER MISSIONI E PROGRAMMI (dati percentuali)						
			Previsioni iniziali		Previsioni definitive		Dati di rendiconto		
			Incidenza Missioni/Programmi Previsioni stanziamento / totale previsioni missioni	di cui Incidenza FPV: Previsioni stanziamento FPV / Previsione FPV totale	Incidenza Missioni/Programmi Previsioni stanziamento / totale previsioni missioni	di cui Incidenza FPV: Previsioni stanziamento FPV / Previsione FPV totale	Incidenza Missione programma: (Impegni + FPV) / (Totale impegni + Totale FPV	di cui Incidenza FPV: FPV / Totale FPV	di cui incidenza economie di spesa: Economie di competenza / Totale Economie di competenza
<b>Missione 14 Sviluppo economico e competitività</b>									
01	Industria PMI e Artigianato	0,00	0,00	0,00	0,00	0,00	0,00	0,00	0,00
02	Commercio - reti distributive - tutela dei consumatori	0,00	0,00	0,00	0,00	0,00	0,00	0,00	0,00
03	Ricerca e innovazione	0,00	0,00	0,00	0,00	0,00	0,00	0,00	0,00
04	Reti e altri servizi di pubblica utilità	0,00	0,00	0,00	0,00	0,00	0,00	0,00	0,00
<b>Totale Missione 14 Sviluppo economico e competitività</b>		<b>0,00</b>	<b>0,00</b>	<b>0,00</b>	<b>0,00</b>	<b>0,00</b>	<b>0,00</b>	<b>0,00</b>	<b>0,00</b>
<b>Missione 15 Politiche per il lavoro e la formazione professionale</b>									
01	Servizi per lo sviluppo del mercato del lavoro	0,00	0,00	0,00	0,00	0,00	0,00	0,00	0,00
02	Formazione professionale	0,00	0,00	0,00	0,00	0,00	0,00	0,00	0,00
03	Sostegno all'occupazione	0,00	0,00	0,00	0,00	0,00	0,00	0,00	0,00
<b>Totale Missione 15 Politiche per il lavoro e la formazione professionale</b>		<b>0,00</b>	<b>0,00</b>	<b>0,00</b>	<b>0,00</b>	<b>0,00</b>	<b>0,00</b>	<b>0,00</b>	<b>0,00</b>
<b>Missione 16 Agricoltura, politiche agroalimentari e pesca</b>									
01	Sviluppo del settore agricolo e del sistema agroalimentare	0,00	0,00	0,00	0,00	0,00	0,00	0,00	0,00
02	Caccia e pesca	0,00	0,00	0,00	0,00	0,00	0,00	0,00	0,00
<b>Totale Missione 16 Agricoltura, politiche agroalimentari e pesca</b>		<b>0,00</b>	<b>0,00</b>	<b>0,00</b>	<b>0,00</b>	<b>0,00</b>	<b>0,00</b>	<b>0,00</b>	<b>0,00</b>
<b>Missione 17 Energia e diversificazione delle fonti energetiche</b>									
01	Fonti energetiche	0,00	0,00	0,00	0,00	0,00	0,00	0,00	0,00
<b>Totale Missione 17 Energia e diversificazione delle fonti energetiche</b>		<b>0,00</b>	<b>0,00</b>	<b>0,00</b>	<b>0,00</b>	<b>0,00</b>	<b>0,00</b>	<b>0,00</b>	<b>0,00</b>
<b>Missione 18 Relazioni con le altre autonomie territoriali e locali</b>									
01	Relazioni finanziarie con le altre autonomie territoriali	0,00	0,00	0,00	0,00	0,00	0,00	0,00	0,00
<b>Totale Missione 18 Relazioni con le altre autonomie territoriali e locali</b>		<b>0,00</b>	<b>0,00</b>	<b>0,00</b>	<b>0,00</b>	<b>0,00</b>	<b>0,00</b>	<b>0,00</b>	<b>0,00</b>

**Piano degli indicatori di bilancio**  
**Indicatori analitici concernenti la composizione delle spese per missioni e programmi**  
**Rendiconto esercizio 2018**

MISSIONI E PROGRAMMI		COMPOSIZIONE DELLE SPESE PER MISSIONI E PROGRAMMI (dati percentuali)						
		Previsioni iniziali		Previsioni definitive		Dati di rendiconto		
		Incidenza Missioni/Programmi Previsioni stanziamento / totale previsioni missioni	di cui Incidenza FPV: Previsioni stanziamento FPV / Previsione FPV totale	Incidenza Missioni/Programmi Previsioni stanziamento / totale previsioni missioni	di cui Incidenza FPV: Previsioni stanziamento FPV / Previsione FPV totale	Incidenza Missione programma: (Impegni + FPV) / (Totale impegni + Totale FPV	di cui Incidenza FPV: FPV / Totale FPV	di cui incidenza economie di spesa: Economie di competenza / Totale Economie di competenza
<b>Missione 19 Relazioni internazionali</b>								
01	Relazioni internazionali e Cooperazione allo sviluppo	0,00	0,00	0,00	0,00	0,00	0,00	0,00
<b>Totale Missione 19 Relazioni internazionali</b>		<b>0,00</b>	<b>0,00</b>	<b>0,00</b>	<b>0,00</b>	<b>0,00</b>	<b>0,00</b>	<b>0,00</b>
<b>Missione 20 Fondi e accantonamenti</b>								
01	Fondo di riserva	0,92	0,00	0,48	0,00	0,00	0,00	1,26
02	Fondo crediti dubbia esigibilita'	0,02	0,00	0,02	0,00	0,00	0,00	0,04
03	Altri Fondi	5,78	0,00	9,16	0,00	0,00	0,00	23,86
<b>Totale Missione 20 Fondi e accantonamenti</b>		<b>6,72</b>	<b>0,00</b>	<b>9,66</b>	<b>0,00</b>	<b>0,00</b>	<b>0,00</b>	<b>25,16</b>
<b>Missione 50 Debito pubblico</b>								
01	Quota interessi ammortamento mutui e prestiti obbligazionari	0,00	0,00	0,00	0,00	0,00	0,00	0,00
02	Quota capitale ammortamento mutui e prestiti obbligazionari	0,00	0,00	0,49	0,00	0,11	0,00	1,09
<b>Totale Missione 50 Debito pubblico</b>		<b>0,00</b>	<b>0,00</b>	<b>0,49</b>	<b>0,00</b>	<b>0,11</b>	<b>0,00</b>	<b>1,09</b>
<b>Missione 60 Anticipazioni finanziarie</b>								
01	Restituzione anticipazioni di tesoreria	15,94	0,00	13,54	0,00	0,00	0,00	35,25
<b>Totale Missione 60 Anticipazioni finanziarie</b>		<b>15,94</b>	<b>0,00</b>	<b>13,54</b>	<b>0,00</b>	<b>0,00</b>	<b>0,00</b>	<b>35,25</b>
<b>Missione 99 Servizi per conto terzi</b>								
01	Servizi per conto terzi - Partite di giro	8,55	0,00	8,25	0,00	6,81	0,00	10,56
02	Anticipazioni per il finanziamento del sistema sanitario nazionale	0,00	0,00	0,00	0,00	0,00	0,00	0,00
<b>Totale Missione 99 Servizi per conto terzi</b>		<b>8,55</b>	<b>0,00</b>	<b>8,25</b>	<b>0,00</b>	<b>6,81</b>	<b>0,00</b>	<b>10,56</b>

**Piano degli indicatori di bilancio**  
**Indicatori concernenti la capacità di pagare spese per missioni e programmi**  
**Rendiconto esercizio 2018**

MISSIONI E PROGRAMMI		CAPACITÀ DI PAGARE NEL CORSO DELL'ESERCIZIO 2018 (dati percentuali)				
		Capacità di pagamento nel bilancio di previsione iniziale: Previsioni iniziali cassa / (residui + previsioni iniziali competenza - FPV)	Capacità di pagamento nelle previsioni definitive: Previsioni definitive cassa / (residui + previsioni definitive competenza - FPV)	Capacità di pagamento a consuntivo: (Pagam. c/comp + Pagam. c/residui) / (Impegni + residui definitivi iniziali)	Capacità di pagamento delle Spese nell'esercizio: Pagam. c/comp / Impegni	Capacità di pagamento delle spese esigibili negli esercizi precedenti: Pagam. c/residui / residui definitivi iniziali
<b>Missione 01 Servizi istituzionali, generali e di gestione</b>						
01	Organi istituzionali	100,00	99,97	88,07	85,35	99,23
02	Segreteria generale	100,00	99,65	39,13	32,06	75,64
03	Gestione economica, finanziaria, programmazione e provveditorato	100,00	83,00	44,93	42,72	66,76
04	Gestione delle entrate tributarie e servizi fiscali	0,00	0,00	0,00	0,00	0,00
05	Gestione dei beni demaniali e patrimoniali	0,00	0,00	0,00	0,00	0,00
06	Ufficio tecnico	0,00	0,00	0,00	0,00	0,00
07	Elezioni e consultazioni popolari - Anagrafe e stato civile	0,00	0,00	0,00	0,00	0,00
08	Statistica e sistemi informativi	0,00	0,00	0,00	0,00	0,00
09	Assistenza tecnico-amministrativa agli enti locali	0,00	0,00	0,00	0,00	0,00
10	Risorse umane	0,00	0,00	0,00	0,00	0,00
11	Altri servizi generali	100,00	99,69	58,04	63,23	40,98
<b>Totale Missione 01 Servizi istituzionali, generali e di gestione</b>		<b>100,00</b>	<b>93,88</b>	<b>66,49</b>	<b>62,92</b>	<b>85,86</b>
<b>Missione 02 Giustizia</b>						
01	Uffici giudiziari	0,00	0,00	0,00	0,00	0,00
02	Casa circondariale e altri servizi	0,00	0,00	0,00	0,00	0,00
<b>Totale Missione 02 Giustizia</b>		<b>0,00</b>	<b>0,00</b>	<b>0,00</b>	<b>0,00</b>	<b>0,00</b>
<b>Missione 03 Ordine pubblico e sicurezza</b>						
01	Polizia locale e amministrativa	0,00	0,00	0,00	0,00	0,00
02	Sistema integrato di sicurezza urbana	0,00	0,00	0,00	0,00	0,00
<b>Totale Missione 03 Ordine pubblico e sicurezza</b>		<b>0,00</b>	<b>0,00</b>	<b>0,00</b>	<b>0,00</b>	<b>0,00</b>

**Piano degli indicatori di bilancio**  
**Indicatori concernenti la capacità di pagare spese per missioni e programmi**  
**Rendiconto esercizio 2018**

MISSIONI E PROGRAMMI		CAPACITÀ DI PAGARE NEL CORSO DELL'ESERCIZIO 2018 (dati percentuali)				
		Capacità di pagamento nel bilancio di previsione iniziale: Previsioni iniziali cassa / (residui + previsioni iniziali competenza - FPV)	Capacità di pagamento nelle previsioni definitive: Previsioni definitive cassa / (residui + previsioni definitive competenza - FPV)	Capacità di pagamento a consuntivo: (Pagam. c/comp + Pagam. c/residui) / (Impegni + residui definitivi iniziali)	Capacità di pagamento delle Spese nell'esercizio: Pagam. c/comp / Impegni	Capacità di pagamento delle spese esigibili negli esercizi precedenti: Pagam. c/residui / residui definitivi iniziali
<b>Missione 04 Istruzione e diritto allo studio</b>						
01	Istruzione prescolastica	0,00	0,00	0,00	0,00	0,00
02	Altri ordini di istruzione non universitaria	0,00	0,00	0,00	0,00	0,00
04	Istruzione universitaria	0,00	0,00	0,00	0,00	0,00
05	Istruzione tecnica superiore	0,00	0,00	0,00	0,00	0,00
06	Servizi ausiliari all'istruzione	0,00	0,00	0,00	0,00	0,00
07	Diritto allo studio	0,00	0,00	0,00	0,00	0,00
<b>Totale Missione 04 Istruzione e diritto allo studio</b>		<b>0,00</b>	<b>0,00</b>	<b>0,00</b>	<b>0,00</b>	<b>0,00</b>
<b>Missione 05 Tutela e valorizzazione dei beni e delle attività culturali</b>						
01	Valorizzazione dei beni di interesse storico	0,00	0,00	0,00	0,00	0,00
02	Attività culturali e interventi diversi nel settore culturale	0,00	0,00	0,00	0,00	0,00
<b>Totale Missione 05 Tutela e valorizzazione dei beni e delle attività culturali</b>		<b>0,00</b>	<b>0,00</b>	<b>0,00</b>	<b>0,00</b>	<b>0,00</b>
<b>Missione 06 Politiche giovanili, sport e tempo libero</b>						
01	Sport e tempo libero	0,00	0,00	0,00	0,00	0,00
02	Giovani	0,00	0,00	0,00	0,00	0,00
<b>Totale Missione 06 Politiche giovanili, sport e tempo libero</b>		<b>0,00</b>	<b>0,00</b>	<b>0,00</b>	<b>0,00</b>	<b>0,00</b>
<b>Missione 07 Turismo</b>						
01	Sviluppo e valorizzazione del turismo	0,00	0,00	0,00	0,00	0,00
<b>Totale Missione 07 Turismo</b>		<b>0,00</b>	<b>0,00</b>	<b>0,00</b>	<b>0,00</b>	<b>0,00</b>
<b>Missione 08 Assetto del territorio ed edilizia abitativa</b>						
01	Urbanistica e assetto del territorio	0,00	0,00	0,00	0,00	0,00
02	Edilizia residenziale pubblica e locale e piani di edilizia economico-popolare	0,00	0,00	0,00	0,00	0,00
<b>Totale Missione 08 Assetto del territorio ed edilizia abitativa</b>		<b>0,00</b>	<b>0,00</b>	<b>0,00</b>	<b>0,00</b>	<b>0,00</b>

**Piano degli indicatori di bilancio**  
**Indicatori concernenti la capacità di pagare spese per missioni e programmi**  
**Rendiconto esercizio 2018**

MISSIONI E PROGRAMMI		CAPACITÀ DI PAGARE NEL CORSO DELL'ESERCIZIO 2018 (dati percentuali)				
		Capacità di pagamento nel bilancio di previsione iniziale: Previsioni iniziali cassa / (residui + previsioni iniziali competenza - FPV)	Capacità di pagamento nelle previsioni definitive: Previsioni definitive cassa / (residui + previsioni definitive competenza - FPV)	Capacità di pagamento a consuntivo: (Pagam. c/comp + Pagam. c/residui) / (Impegni + residui definitivi iniziali)	Capacità di pagamento delle Spese nell'esercizio: Pagam. c/comp / Impegni	Capacità di pagamento delle spese esigibili negli esercizi precedenti: Pagam. c/residui / residui definitivi iniziali
<b>Missione 09 Sviluppo sostenibile e tutela del territorio e dell'ambiente</b>						
01	Difesa del suolo	0,00	0,00	0,00	0,00	0,00
02	Tutela, valorizzazione e recupero ambientale	0,00	0,00	0,00	0,00	0,00
03	Rifiuti	100,00	98,85	52,32	45,52	80,79
04	Servizio idrico integrato	0,00	0,00	0,00	0,00	0,00
05	Aree protette, parchi naturali, protezione naturalistica e forestazione	0,00	0,00	0,00	0,00	0,00
06	Tutela e valorizzazione delle risorse idriche	0,00	0,00	0,00	0,00	0,00
07	Sviluppo sostenibile territorio montano piccoli Comuni	0,00	0,00	0,00	0,00	0,00
08	Qualità dell'aria e riduzione dell'inquinamento	0,00	0,00	0,00	0,00	0,00
<b>Totale Missione 09 Sviluppo sostenibile e tutela del territorio e dell'ambiente</b>		<b>100,00</b>	<b>98,85</b>	<b>52,32</b>	<b>45,52</b>	<b>80,79</b>
<b>Missione 10 Trasporti e diritto alla mobilità</b>						
01	Trasporto ferroviario	0,00	0,00	0,00	0,00	0,00
02	Trasporto pubblico locale	0,00	0,00	0,00	0,00	0,00
03	Trasporto per vie d'acqua	0,00	0,00	0,00	0,00	0,00
04	Altre modalità di trasporto	0,00	0,00	0,00	0,00	0,00
05	Viabilità e infrastrutture stradali	0,00	0,00	0,00	0,00	0,00
<b>Totale Missione 10 Trasporti e diritto alla mobilità</b>		<b>0,00</b>	<b>0,00</b>	<b>0,00</b>	<b>0,00</b>	<b>0,00</b>
<b>Missione 11 Soccorso civile</b>						
01	Sistema di protezione civile	0,00	0,00	0,00	0,00	0,00
02	Interventi a seguito di calamità naturali	0,00	0,00	0,00	0,00	0,00
<b>Totale Missione 11 Soccorso civile</b>		<b>0,00</b>	<b>0,00</b>	<b>0,00</b>	<b>0,00</b>	<b>0,00</b>



**Piano degli indicatori di bilancio**  
**Indicatori concernenti la capacità di pagare spese per missioni e programmi**  
**Rendiconto esercizio 2018**

MISSIONI E PROGRAMMI		CAPACITÀ DI PAGARE NEL CORSO DELL'ESERCIZIO 2018 (dati percentuali)				
		Capacità di pagamento nel bilancio di previsione iniziale: Previsioni iniziali cassa / (residui + previsioni iniziali competenza - FPV)	Capacità di pagamento nelle previsioni definitive: Previsioni definitive cassa / (residui + previsioni definitive competenza - FPV)	Capacità di pagamento a consuntivo: (Pagam. c/comp + Pagam. c/residui) / (Impegni + residui definitivi iniziali)	Capacità di pagamento delle Spese nell'esercizio: Pagam. c/comp / Impegni	Capacità di pagamento delle spese esigibili negli esercizi precedenti: Pagam. c/residui / residui definitivi iniziali
<b>Missione 12 Diritti sociali, politiche sociali e famiglia</b>						
01	Interventi per l'infanzia e i minori e per asili nido	0,00	0,00	0,00	0,00	0,00
02	Interventi per la disabilità	0,00	0,00	0,00	0,00	0,00
03	Interventi per gli anziani	0,00	0,00	0,00	0,00	0,00
04	Interventi per soggetti a rischio di esclusione sociale	0,00	0,00	0,00	0,00	0,00
05	Interventi per le famiglie	0,00	0,00	0,00	0,00	0,00
06	Interventi per il diritto alla casa	0,00	0,00	0,00	0,00	0,00
07	Programmazione e governo della rete dei servizi sociosanitari e sociali	0,00	0,00	0,00	0,00	0,00
08	Cooperazione e associazionismo	0,00	0,00	0,00	0,00	0,00
09	Servizio necroscopico e cimiteriale	0,00	0,00	0,00	0,00	0,00
<b>Totale Missione 12 Diritti sociali, politiche sociali e famiglia</b>		<b>0,00</b>	<b>0,00</b>	<b>0,00</b>	<b>0,00</b>	<b>0,00</b>
<b>Missione 13 Tutela della salute</b>						
01	Servizio sanitario regionale - finanziamento ordinario corrente per la garanzia dei LEA	0,00	0,00	0,00	0,00	0,00
02	Servizio sanitario regionale - finanziamento aggiuntivo corrente per livelli di assistenza superiori ai LEA	0,00	0,00	0,00	0,00	0,00
03	Servizio sanitario regionale - finanziamento aggiuntivo corrente per la copertura dello squilibrio di bilancio corrente	0,00	0,00	0,00	0,00	0,00
04	Servizio sanitario regionale - ripiano di disavanzi sanitari relativi ad esercizi pregressi	0,00	0,00	0,00	0,00	0,00
05	Servizio sanitario regionale - investimenti sanitari	0,00	0,00	0,00	0,00	0,00
06	Servizio sanitario regionale - restituzione maggiori gettiti SSN	0,00	0,00	0,00	0,00	0,00
07	Ulteriori spese in materia sanitaria	0,00	0,00	0,00	0,00	0,00
<b>Totale Missione 13 Tutela della salute</b>		<b>0,00</b>	<b>0,00</b>	<b>0,00</b>	<b>0,00</b>	<b>0,00</b>

**Piano degli indicatori di bilancio**  
**Indicatori concernenti la capacità di pagare spese per missioni e programmi**  
**Rendiconto esercizio 2018**

MISSIONI E PROGRAMMI		CAPACITÀ DI PAGARE NEL CORSO DELL'ESERCIZIO 2018 (dati percentuali)				
		Capacità di pagamento nel bilancio di previsione iniziale: Previsioni iniziali cassa / (residui + previsioni iniziali competenza - FPV)	Capacità di pagamento nelle previsioni definitive: Previsioni definitive cassa / (residui + previsioni definitive competenza - FPV)	Capacità di pagamento a consuntivo: (Pagam. c/comp + Pagam. c/residui) / (Impegni + residui definitivi iniziali)	Capacità di pagamento delle Spese nell'esercizio: Pagam. c/comp / Impegni	Capacità di pagamento delle spese esigibili negli esercizi precedenti: Pagam. c/residui / residui definitivi iniziali
<b>Missione 14 Sviluppo economico e competitività</b>						
01	Industria PMI e Artigianato	0,00	0,00	0,00	0,00	0,00
02	Commercio - reti distributive - tutela dei consumatori	0,00	0,00	0,00	0,00	0,00
03	Ricerca e innovazione	0,00	0,00	0,00	0,00	0,00
04	Reti e altri servizi di pubblica utilità	0,00	0,00	0,00	0,00	0,00
<b>Totale Missione 14 Sviluppo economico e competitività</b>		<b>0,00</b>	<b>0,00</b>	<b>0,00</b>	<b>0,00</b>	<b>0,00</b>
<b>Missione 15 Politiche per il lavoro e la formazione professionale</b>						
01	Servizi per lo sviluppo del mercato del lavoro	0,00	0,00	0,00	0,00	0,00
02	Formazione professionale	0,00	0,00	0,00	0,00	0,00
03	Sostegno all'occupazione	0,00	0,00	0,00	0,00	0,00
<b>Totale Missione 15 Politiche per il lavoro e la formazione professionale</b>		<b>0,00</b>	<b>0,00</b>	<b>0,00</b>	<b>0,00</b>	<b>0,00</b>
<b>Missione 16 Agricoltura, politiche agroalimentari e pesca</b>						
01	Sviluppo del settore agricolo e del sistema agroalimentare	0,00	0,00	0,00	0,00	0,00
02	Caccia e pesca	0,00	0,00	0,00	0,00	0,00
<b>Totale Missione 16 Agricoltura, politiche agroalimentari e pesca</b>		<b>0,00</b>	<b>0,00</b>	<b>0,00</b>	<b>0,00</b>	<b>0,00</b>
<b>Missione 17 Energia e diversificazione delle fonti energetiche</b>						
01	Fonti energetiche	0,00	0,00	0,00	0,00	0,00
<b>Totale Missione 17 Energia e diversificazione delle fonti energetiche</b>		<b>0,00</b>	<b>0,00</b>	<b>0,00</b>	<b>0,00</b>	<b>0,00</b>
<b>Missione 18 Relazioni con le altre autonomie territoriali e locali</b>						
01	Relazioni finanziarie con le altre autonomie territoriali	0,00	0,00	0,00	0,00	0,00
<b>Totale Missione 18 Relazioni con le altre autonomie territoriali e locali</b>		<b>0,00</b>	<b>0,00</b>	<b>0,00</b>	<b>0,00</b>	<b>0,00</b>

**Piano degli indicatori di bilancio**  
**Indicatori concernenti la capacità di pagare spese per missioni e programmi**  
**Rendiconto esercizio 2018**

MISSIONI E PROGRAMMI		CAPACITÀ DI PAGARE NEL CORSO DELL'ESERCIZIO 2018 (dati percentuali)				
		Capacità di pagamento nel bilancio di previsione iniziale: Previsioni iniziali cassa / (residui + previsioni iniziali competenza - FPV)	Capacità di pagamento nelle previsioni definitive: Previsioni definitive cassa / (residui + previsioni definitive competenza - FPV)	Capacità di pagamento a consuntivo: (Pagam. c/comp + Pagam. c/residui) / (Impegni + residui definitivi iniziali)	Capacità di pagamento delle Spese nell'esercizio: Pagam. c/comp / Impegni	Capacità di pagamento delle spese esigibili negli esercizi precedenti: Pagam. c/residui / residui definitivi iniziali
<b>Missione 19 Relazioni internazionali</b>						
01	Relazioni internazionali e Cooperazione allo sviluppo	0,00	0,00	0,00	0,00	0,00
<b>Totale Missione 19 Relazioni internazionali</b>		<b>0,00</b>	<b>0,00</b>	<b>0,00</b>	<b>0,00</b>	<b>0,00</b>
<b>Missione 20 Fondi e accantonamenti</b>						
01	Fondo di riserva	0,00	70,09	0,00	0,00	0,00
02	Fondo crediti dubbia esigibilità	0,00	0,00	0,00	0,00	0,00
03	Altri Fondi	0,00	10,00	0,00	0,00	0,00
<b>Totale Missione 20 Fondi e accantonamenti</b>		<b>0,00</b>	<b>12,98</b>	<b>0,00</b>	<b>0,00</b>	<b>0,00</b>
<b>Missione 50 Debito pubblico</b>						
01	Quota interessi ammortamento mutui e prestiti obbligazionari	0,00	0,00	0,00	0,00	0,00
02	Quota capitale ammortamento mutui e prestiti obbligazionari	100,00	26,60	0,00	0,00	0,00
<b>Totale Missione 50 Debito pubblico</b>		<b>100,00</b>	<b>26,60</b>	<b>0,00</b>	<b>0,00</b>	<b>0,00</b>
<b>Missione 60 Anticipazioni finanziarie</b>						
01	Restituzione anticipazioni di tesoreria	100,00	100,00	0,00	0,00	0,00
<b>Totale Missione 60 Anticipazioni finanziarie</b>		<b>100,00</b>	<b>100,00</b>	<b>0,00</b>	<b>0,00</b>	<b>0,00</b>
<b>Missione 99 Servizi per conto terzi</b>						
01	Servizi per conto terzi - Partite di giro	100,00	100,00	94,09	93,82	95,20
02	Anticipazioni per il finanziamento del sistema sanitario nazionale	0,00	0,00	0,00	0,00	0,00
<b>Totale Missione 99 Servizi per conto terzi</b>		<b>100,00</b>	<b>100,00</b>	<b>94,09</b>	<b>93,82</b>	<b>95,20</b>

**PARAMETRI PER L'INDIVIDUAZIONE DEGLI ENTI LOCALI STRUTTURALMENTE DEFICITARI**  
**Articolo 242 del T.U.E.L. - Nuovo sistema parametrico**

**Rendiconto esercizio 2018**

Parametro	Tipologia indicatore	Soglia	Valore	Barrare la condizione che ricorre	
				SI	NO
P1	1.1 Incidenza spese rigide (ripiano disavanzo, personale e debito) su entrate correnti	deficitario se maggiore del 48%	2,73	<input type="checkbox"/>	<input checked="" type="checkbox"/>
P2	2.8 Incidenza degli incassi delle entrate proprie sulle previsioni definitive di parte corrente	deficitario se minore del 22%	40,89	<input type="checkbox"/>	<input checked="" type="checkbox"/>
P3	3.2 Anticipazioni chiuse solo contabilmente	deficitario se maggiore di 0	0,00	<input type="checkbox"/>	<input checked="" type="checkbox"/>
P4	10.3 Sostenibilità debiti finanziari	deficitario se maggiore del 16%	0,00	<input type="checkbox"/>	<input checked="" type="checkbox"/>
P5	12.4 Sostenibilità disavanzo effettivamente a carico dell'esercizio	deficitario se maggiore del 1,20%	0,00	<input type="checkbox"/>	<input checked="" type="checkbox"/>
P6	13.1 Debiti riconosciuti e finanziati	deficitario se maggiore del 1,00%	0,00	<input type="checkbox"/>	<input checked="" type="checkbox"/>
P7	13.2 + 13.3 Debiti in corso di riconoscimento + Debiti riconosciuti e in corso di finanziamento	deficitario se maggiore dello 0,60%	0,00	<input type="checkbox"/>	<input checked="" type="checkbox"/>
P8	Effettiva capacità di riscossione	deficitario se minore del 47%	46,77	<input checked="" type="checkbox"/>	<input type="checkbox"/>

*Gli Enti locali che presentano almeno la metà dei parametri deficitari (la condizione "SI" identifica il parametro deficitario) sono strutturalmente deficitari ai sensi dell'articolo 242, comma 1, TUEL.*

Sulla base dei parametri suindicati l'Ente è da considerarsi in condizioni strutturalmente deficitarie

SI  NO

IL RESPONSABILE  
DEL SERVIZIO FINANZIARIO

**ELENCO INDIRIZZI INTERNET DI PUBBLICAZIONE DEL RENDICONTO DI GESTIONE,  
BILANCIO CONSOLIDATO ENTE E PARTECIPATE. ANNO 2017.**

<b>Enti</b>	<b>indirizzi internet</b>
<b>COVAR 14</b>	<a href="http://www.covar14.it">www.covar14.it</a>
SOCIETA' PARTECIPATE:	
<b>PEGASO 03 SRL UNIPERSONALE</b>	<a href="http://www.pegaso03.it">www.pegaso03.it</a>
<b>TRM SPA</b>	<a href="http://www.trm.to.it">www.trm.to.it</a>
<b>ATO-R</b>	<a href="http://www.atorifiutitorinese.it">www.atorifiutitorinese.it</a>

## STAMPA SITUAZIONE PATRIMONIO ATTIVO 2018

	CONSISTENZA FINALE 2017	VARIAZIONI DA C/FINANZIARIO		VARIAZIONI DA ALTRE CAUSE		CONSISTENZA FINALE 2018
		+	-	+	-	
<b>B) I 3</b> Immobilizzazioni immateriali - diritti di brevetto ed utilizzazione opere dell'ingegno	115.561,28	37.110,67	0,00	0,00	0,00	152.671,95
<i>Fondo di ammortamento</i>	62.426,66	0,00	0,00	22.357,05	0,00	84.783,71
<b>B) I 9</b> Immobilizzazioni immateriali - altre	4.930.333,06	69.989,57	0,00	0,00	0,00	5.000.322,63
<i>Fondo di ammortamento</i>	2.985.208,05	0,00	0,00	679.487,75	0,00	3.664.695,80
<b>B) III 2.1</b> Altre immobilizzazioni materiali (3) - Terreni	30.003,00	0,00	0,00	0,00	0,00	30.003,00
<i>Fondo di ammortamento</i>	0,00	0,00	0,00	0,00	0,00	0,00
<b>B) III 2.2</b> Altre immobilizzazioni materiali (3) - Fabbricati	3.634.858,30	162.548,09	0,00	0,00	0,00	3.797.406,39
<i>Fondo di ammortamento</i>	2.893.741,91	0,00	0,00	38.959,34	0,00	2.932.701,25
<b>B) III 2.3</b> Altre immobilizzazioni materiali (3) - Impianti e macchinari	631.599,00	0,00	0,00	0,00	0,00	631.599,00
<i>Fondo di ammortamento</i>	631.599,00	0,00	0,00	0,00	0,00	631.599,00
<b>B) III 2.4</b> Altre immobilizzazioni materiali (3) - Attrezzature industriali e commerciali	6.367.844,02	622.402,35	0,00	0,00	0,00	6.990.246,37
<i>Fondo di ammortamento</i>	4.676.991,47	0,00	0,00	499.549,36	0,00	5.176.540,83
<b>B) III 2.5</b> Altre immobilizzazioni materiali (3) - Mezzi di trasporto	47.791,19	0,00	0,00	0,00	0,00	47.791,19
<i>Fondo di ammortamento</i>	47.791,19	0,00	0,00	0,00	0,00	47.791,19
<b>B) III 2.6</b> Altre immobilizzazioni materiali (3) - Macchine per ufficio e hardware	139.848,73	10.252,00	0,00	0,00	0,00	150.100,73
<i>Fondo di ammortamento</i>	123.335,35	0,00	0,00	5.886,35	0,00	129.221,70
<b>B) III 2.7</b> Altre immobilizzazioni materiali (3) - Mobili e arredi	63.678,37	1.098,00	0,00	0,00	0,00	64.776,37
<i>Fondo di ammortamento</i>	63.678,37	0,00	0,00	1.098,00	0,00	64.776,37
<b>TOTALE DELL'ATTIVO</b>	15.961.516,95	903.400,68	0,00	0,00	0,00	16.864.917,63
<i>Fondo di ammortamento</i>	11.484.771,94	0,00	0,00	1.247.337,91	0,00	12.732.109,85

## STAMPA SITUAZIONE PATRIMONIO ATTIVO 2018

	CONSISTENZA FINALE 2017	VARIAZIONI DA C/FINANZIARIO		VARIAZIONI DA ALTRE CAUSE		CONSISTENZA FINALE 2018
		+	-	+	-	
<b>B) I 3</b> Immobilizzazioni immateriali - diritti di brevetto ed utilizzazione opere dell'ingegno	53.134,62	37.110,67	0,00	0,00	22.357,05	67.888,24
<i>Fondo di ammortamento</i>	62.426,66	0,00	0,00	22.357,05	0,00	84.783,71
<b>B) I 9</b> Immobilizzazioni immateriali - altre	1.945.125,01	69.989,57	0,00	0,00	679.487,75	1.335.626,83
<i>Fondo di ammortamento</i>	2.985.208,05	0,00	0,00	679.487,75	0,00	3.664.695,80
<b>B) III 2.1</b> Altre immobilizzazioni materiali (3) - Terreni	30.003,00	0,00	0,00	0,00	0,00	30.003,00
<i>Fondo di ammortamento</i>	0,00	0,00	0,00	0,00	0,00	0,00
<b>B) III 2.2</b> Altre immobilizzazioni materiali (3) - Fabbricati	741.116,39	162.548,09	0,00	0,00	38.959,34	864.705,14
<i>Fondo di ammortamento</i>	2.893.741,91	0,00	0,00	38.959,34	0,00	2.932.701,25
<b>B) III 2.3</b> Altre immobilizzazioni materiali (3) - Impianti e macchinari	0,00	0,00	0,00	0,00	0,00	0,00
<i>Fondo di ammortamento</i>	631.599,00	0,00	0,00	0,00	0,00	631.599,00
<b>B) III 2.4</b> Altre immobilizzazioni materiali (3) - Attrezzature industriali e commerciali	1.690.852,55	622.402,35	0,00	0,00	499.549,36	1.813.705,54
<i>Fondo di ammortamento</i>	4.676.991,47	0,00	0,00	499.549,36	0,00	5.176.540,83
<b>B) III 2.5</b> Altre immobilizzazioni materiali (3) - Mezzi di trasporto	0,00	0,00	0,00	0,00	0,00	0,00
<i>Fondo di ammortamento</i>	47.791,19	0,00	0,00	0,00	0,00	47.791,19
<b>B) III 2.6</b> Altre immobilizzazioni materiali (3) - Macchine per ufficio e hardware	16.513,38	10.252,00	0,00	0,00	5.886,35	20.879,03
<i>Fondo di ammortamento</i>	123.335,35	0,00	0,00	5.886,35	0,00	129.221,70
<b>B) III 2.7</b> Altre immobilizzazioni materiali (3) - Mobili e arredi	0,06	1.098,00	0,00	0,00	1.098,06	0,00
<i>Fondo di ammortamento</i>	63.678,31	0,00	0,00	1.098,06	0,00	64.776,37
<b>TOTALE DELL'ATTIVO</b>	<b>4.476.745,01</b>	<b>903.400,68</b>	<b>0,00</b>	<b>0,00</b>	<b>1.247.337,91</b>	<b>4.132.807,78</b>
<i>Fondo di ammortamento</i>	11.484.771,94	0,00	0,00	1.247.337,91	0,00	12.732.109,85

RENDICONTO DEL TESORIERE  
(A PARTIRE DAL RENDICONTO PER L'ESERCIZIO 2018 )

TITOLO, TIPOLOGIA	DENOMINAZIONE		RESIDUI ATTIVI AL 01.01.2018 (RS)		RISCOSSIONI IN C/RESIDUI (RR)
		PREVISIONI DEFINITIVE DI COMPETENZA (CP)			RISCOSSIONI IN C/COMPETENZA (RC)
		PREVISIONI DEFINITIVE DI CASSA (CS)		TOTALE	RISCOSSIONI (TR)
<b>TITOLO 2: TRASFERIMENTI CORRENTI</b>					
20101	TIPOLOGIA 101: TRASFERIMENTI CORRENTI DA AMMINI	RS	48.234,89	RR	3.044,86
		CP	0,00	RC	0,00
		CS	48.234,89	TR	3.044,86
20000	TOTALE TITOLO 2	RS	48.234,89	PR	3.044,86
		CP	0,00	RC	0,00
		CS	48.234,89	TR	3.044,86
<b>TITOLO 3: ENTRATE EXTRATRIBUTARIE</b>					
30100	TIPOLOGIA 100: VENDITA DI BENI E SERVIZI E PROV	RS	23.148.516,33	RR	10.561.022,68
		CP	39.605.819,82	RC	25.980.193,67
		CS	62.754.336,15	TR	36.541.216,35
30300	TIPOLOGIA 300: INTERESSI ATTIVI	RS	2,43	RR	2,43
		CP	1,00	RC	19.939,25
		CS	3,43	TR	19.941,68
30400	TIPOLOGIA 400: ALTRE ENTRATE DA REDDITI DA CAPI	RS	1.861,13	RR	1.861,13
		CP	0,00	RC	0,00
		CS	1.861,13	TR	1.861,13
30500	TIPOLOGIA 500: RIMBORSI E ALTRE ENTRATE CORRENT	RS	2.938.243,27	RR	1.752.115,80
		CP	7.348.872,56	RC	5.652.305,23
		CS	10.287.115,83	TR	7.404.421,03
30000	TOTALE TITOLO 3	RS	26.088.623,16	PR	12.315.002,04
		CP	46.954.693,38	RC	31.652.438,15
		CS	73.043.316,54	TR	43.967.440,19
<b>TITOLO 4: ENTRATE IN CONTO CAPITALE</b>					
40200	TIPOLOGIA 200: CONTRIBUTI AGLI INVESTIMENTI	RS	94.068,69	RR	0,00
		CP	98.305,69	RC	53.275,19
		CS	192.374,38	TR	53.275,19



RENDICONTO DEL TESORIERE  
(A PARTIRE DAL RENDICONTO PER L'ESERCIZIO 2018 )

TITOLO, TIPOLOGIA	DENOMINAZIONE	RESIDUI ATTIVI AL 01.01.2018 (RS)	PREVISIONI DEFINITIVE DI COMPETENZA (CP)	CASSA (CS)	RISCOSSIONI IN C/RESIDUI (RR)	RISCOSSIONI IN C/COMPETENZA (RC)	TOTALE RISCOSSIONI (TR)	
40000	TOTALE TITOLO 4	ENTRATE IN CONTO CAPITALE	RS 94.068,69	CP 98.305,69	CS 192.374,38	PR 0,00	RC 53.275,19	TR 53.275,19
TITOLO 7:		ANTICIPAZIONI DA ISTITUTO TESORIERE/CASSIERE						
70100	TIPOLOGIA 100: ANTICIPAZIONI DA ISTITUTO TESORI	RS 0,00	CP 10.000.000,00	CS 10.000.000,00	RR 0,00	RC 0,00	TR 0,00	
70000	TOTALE TITOLO 7	ANTICIPAZIONI DA ISTITUTO TESORIERE/CASSIERE	RS 0,00	CP 10.000.000,00	CS 10.000.000,00	PR 0,00	RC 0,00	TR 0,00
TITOLO 9:		ENTRATE PER CONTO TERZI E PARTITE DI GIRO						
90100	TIPOLOGIA 100: ENTRATE PER PARTITE DI GIRO	RS 30.555,03	CP 5.815.000,00	CS 5.845.555,03	RR 1.911,14	RC 4.294.252,64	TR 4.296.163,78	
90200	TIPOLOGIA 200: ENTRATE PER CONTO TERZI	RS 53.251,48	CP 279.000,00	CS 332.251,48	RR 0,00	RC 49.177,29	TR 49.177,29	
90000	TOTALE TITOLO 9	ENTRATE PER CONTO TERZI E PARTITE DI GIRO	RS 83.806,51	CP 6.094.000,00	CS 6.177.806,51	PR 1.911,14	RC 4.343.429,93	TR 4.345.341,07
TITOLI		TOTALE TITOLI	RS 26.314.733,25	CP 63.146.999,07	CS 89.461.732,32	RR 12.319.958,04	RC 36.049.143,27	TR 48.369.101,31

RENDICONTO DEL TESORIERE  
(A PARTIRE DAL RENDICONTO PER L'ESERCIZIO 2018 )

MISSIONE, PROGRAMMA, TITOLO			DENOMINAZIONE	RESIDUI PASSIVI AL 01.01.2018 (RS)	PAGAMENTI IN C/RESIDUI (PR)
			PREVISIONI DEFINITIVE DI COMPETENZA (CP)	PAGAMENTI IN C/COMPETENZA (PC)	
			PREVISIONI DEFINITIVE DI CASSA (CP)	TOTALE PAGAMENTI (TP)	
01			SERVIZI ISTITUZIONALI, GENERALI E DI GESTIONE		
0101			ORGANI ISTITUZIONALI		
		1	SPESE CORRENTI	RS 430.342,65 CP 2.770.296,09 CS 3.200.638,74	PR 428.744,03 PC 2.365.701,87 TP 2.794.445,90
			TOTALE PROGRAMMA	RS 430.342,65 CP 2.770.296,09 CS 3.200.638,74	PR 428.744,03 PC 2.365.701,87 TP 2.794.445,90
0102			SEGRETERIA GENERALE		
		1	SPESE CORRENTI	RS 57.944,76 CP 395.677,00 CS 453.621,76	PR 43.827,84 PC 159.106,15 TP 202.933,99
			TOTALE PROGRAMMA	RS 57.944,76 CP 395.677,00 CS 453.621,76	PR 43.827,84 PC 159.106,15 TP 202.933,99
0103			GESTIONE ECONOMICA, FINANZIARIA, PROGRAMMAZIONE		
		1	SPESE CORRENTI	RS 153.365,57 CP 3.329.495,72 CS 3.482.861,29	PR 103.578,92 PC 1.217.331,58 TP 1.320.910,50
			TOTALE PROGRAMMA	RS 153.365,57 CP 3.329.495,72 CS 3.482.861,29	PR 103.578,92 PC 1.217.331,58 TP 1.320.910,50
0111			ALTRI SERVIZI GENERALI		
		1	SPESE CORRENTI	RS 49.702,69 CP 421.512,06 CS 471.214,75	PR 20.369,01 PC 153.532,93 TP 173.901,94
			TOTALE PROGRAMMA	RS 49.702,69 CP 421.512,06 CS 471.214,75	PR 20.369,01 PC 153.532,93 TP 173.901,94

RENDICONTO DEL TESORIERE  
(A PARTIRE DAL RENDICONTO PER L'ESERCIZIO 2018 )

MISSIONE, PROGRAMMA, TITOLO			DENOMINAZIONE	RESIDUI PASSIVI AL 01.01.2018 (RS)	PAGAMENTI IN C/RESIDUI (PR)
MISSIONE, PROGRAMMA, TITOLO			DENOMINAZIONE	PREVISIONI DEFINITIVE DI COMPETENZA (CP)	PAGAMENTI IN C/COMPETENZA (PC)
MISSIONE, PROGRAMMA, TITOLO			DENOMINAZIONE	PREVISIONI DEFINITIVE DI CASSA (CP)	TOTALE PAGAMENTI (TP)
TOTALE MISSIONE 01			SERVIZI ISTITUZIONALI, GENERALI E DI GESTIONE	RS 691.355,67 CP 6.916.980,87 CS 7.608.336,54	PR 596.519,80 PC 3.895.672,53 TP 4.492.192,33
MISSIONE 09			SVILUPPO SOSTENIBILE E TUTELA DEL TERRITORIO E		
0903 PROGRAMMA 03			RIFIUTI		
TITOLO 1			SPESE CORRENTI	RS 8.960.289,24 CP 39.161.067,66 CS 48.121.356,90	PR 7.583.995,97 PC 27.982.281,78 TP 35.566.277,75
TITOLO 2			SPESE IN CONTO CAPITALE	RS 236.064,10 CP 2.856.511,31 CS 3.092.575,41	PR 225.361,19 PC 924.410,62 TP 1.149.771,81
TITOLO 3			SPESE PER INCREMENTO ATTIVITA' FINANZIARIE	RS 26.301,54 CP 0,00 CS 26.301,54	PR 0,00 PC 0,00 TP 0,00
TOTALE PROGRAMMA 03			RIFIUTI	RS 9.222.654,88 CP 42.017.578,97 CS 51.240.233,85	PR 7.809.357,16 PC 28.906.692,40 TP 36.716.049,56
TOTALE MISSIONE 09			SVILUPPO SOSTENIBILE E TUTELA DEL TERRITORIO E	RS 9.222.654,88 CP 42.017.578,97 CS 51.240.233,85	PR 7.809.357,16 PC 28.906.692,40 TP 36.716.049,56
MISSIONE 20			FONDI E ACCANTONAMENTI		
2001 PROGRAMMA 01			FONDO DI RISERVA		
TITOLO 1			SPESE CORRENTI	RS 0,00 CP 2.666,00 CS 52.666,00	PR 0,00 PC 0,00 TP 0,00
TOTALE PROGRAMMA 01			FONDO DI RISERVA	RS 0,00 CP 2.666,00 CS 52.666,00	PR 0,00 PC 0,00 TP 0,00

RENDICONTO DEL TESORIERE  
(A PARTIRE DAL RENDICONTO PER L'ESERCIZIO 2018 )

MISSIONE, PROGRAMMA, TITOLO			DENOMINAZIONE	RESIDUI PASSIVI AL 01.01.2018 (RS)	PAGAMENTI IN C/RESIDUI (PR)
			PREVISIONI DEFINITIVE DI COMPETENZA (CP)	PAGAMENTI IN C/COMPETENZA (PC)	
			PREVISIONI DEFINITIVE DI CASSA (CS)	TOTALE PAGAMENTI (TP)	
2002	PROGRAMMA	02	FONDO CREDITI DI DUBBIA ESIGIBILITA'		
	TITOLO 1		SPESE CORRENTI	RS 0,00 CP 11.229,12 CS 0,00	PR 0,00 PC 0,00 TP 0,00
	TOTALE PROGRAMMA	02	FONDO CREDITI DI DUBBIA ESIGIBILITA'	RS 0,00 CP 11.229,12 CS 0,00	PR 0,00 PC 0,00 TP 0,00
2003	PROGRAMMA	03	ALTRI FONDI		
	TITOLO 1		SPESE CORRENTI	RS 0,00 CP 6.819.960,16 CS 676.670,63	PR 0,00 PC 0,00 TP 0,00
	TOTALE PROGRAMMA	03	ALTRI FONDI	RS 0,00 CP 6.819.960,16 CS 676.670,63	PR 0,00 PC 0,00 TP 0,00
	TOTALE MISSIONE 20		FONDI E ACCANTONAMENTI	RS 0,00 CP 6.833.855,28 CS 729.336,63	PR 0,00 PC 0,00 TP 0,00
	MISSIONE	50	DEBITO PUBBLICO		
5002	PROGRAMMA	02	QUOTA CAPITALE AMMORTAMENTO MUTUI E PRESTITI OB		
	TITOLO 4		RIMBORSO PRESTITI	RS 130.367,02 CP 359.759,20 CS 490.126,22	PR 0,00 PC 0,00 TP 0,00
	TOTALE PROGRAMMA	02	QUOTA CAPITALE AMMORTAMENTO MUTUI E PRESTITI OB	RS 130.367,02 CP 359.759,20 CS 490.126,22	PR 0,00 PC 0,00 TP 0,00
	TOTALE MISSIONE 50		DEBITO PUBBLICO	RS 130.367,02 CP 359.759,20 CS 490.126,22	PR 0,00 PC 0,00 TP 0,00

RENDICONTO DEL TESORIERE  
(A PARTIRE DAL RENDICONTO PER L'ESERCIZIO 2018 )

MISSIONE, PROGRAMMA, TITOLO			DENOMINAZIONE			RESIDUI PASSIVI AL 01.01.2018 (RS)	PAGAMENTI IN C/RESIDUI (PR)
						PREVISIONI DEFINITIVE DI COMPETENZA (CP)	PAGAMENTI IN C/COMPETENZA (PC)
						PREVISIONI DEFINITIVE DI CASSA (CP)	TOTALE PAGAMENTI (TP)
MISSIONE 60			ANTICIPAZIONI FINANZIARIE				
6001	PROGRAMMA	01	RESTITUZIONE ANTICIPAZIONI DI TESORERIA				
	TITOLO 5		CHIUSURA ANTICIPAZIONI RICEVUTE DA ISTITUTO TES	RS	0,00	PR	0,00
				CP	10.000.000,00	PC	0,00
				CS	10.000.000,00	TP	0,00
TOTALE PROGRAMMA 01			RESTITUZIONE ANTICIPAZIONI DI TESORERIA			RS	0,00
				CP	10.000.000,00	PC	0,00
				CS	10.000.000,00	TP	0,00
TOTALE MISSIONE 60			ANTICIPAZIONI FINANZIARIE			RS	0,00
				CP	10.000.000,00	PC	0,00
				CS	10.000.000,00	TP	0,00
MISSIONE 99			SERVIZI PER CONTO TERZI				
9901	PROGRAMMA	01	SERVIZI PER CONTO TERZI - PARTITE DI GIRO				
	TITOLO 7		USCITE PER CONTO TERZI E PARTITE DI GIRO	RS	729.749,94	PR	694.688,03
				CP	6.094.000,00	PC	3.715.689,78
				CS	6.823.749,94	TP	4.410.377,81
TOTALE PROGRAMMA 01			SERVIZI PER CONTO TERZI - PARTITE DI GIRO			RS	729.749,94
				CP	6.094.000,00	PC	3.715.689,78
				CS	6.823.749,94	TP	4.410.377,81
TOTALE MISSIONE 99			SERVIZI PER CONTO TERZI			RS	729.749,94
				CP	6.094.000,00	PC	3.715.689,78
				CS	6.823.749,94	TP	4.410.377,81
TOTALE MISSIONI						RS	10.774.127,51
				CP	72.222.174,32	PC	36.518.054,71
				CS	76.891.783,18	TP	45.618.619,70

```
***** *  *  *  *  *  *  *  *  *  *  *  *  *  *
* *  *  *  *  *  *  *  *  *  *  *  *  *  *
***  ***  ***  ****  *  *  *  *  *  *  *  *  *  *
*      *  *  *  *  *  *  *  *  *  *  *  *  *
***** ****  ***** *  *  ***** *  *****
```

```
*****
* *  *  *  *  *  *  *  *  *  *  *  *  *
* *  *  *  *  *  *  *  *  *  *  *  *  *
* *  *  *  *  *  *  *  *  *  *  *  *  *
*****
```

```
* *  *  *  *  *  *  *  *  *  *  *  *  *  *  *
* *  *  *  *  *  *  *  *  *  *  *  *  *  *  *
* *  *  *  *  *  *  *  *  *  *  *  *  *  *  *
* *  *  *  *  *  *  *  *  *  *  *  *  *  *  *
```

```
***** *  ***** *  *  *  *  *  *  *  *  *
* *  *  *  *  *  *  *  *  *  *  *  *  *  *
***** *  *  *  *  *  *  *  *  *  *  *  *
* *  *  *  *  *  *  *  *  *  *  *  *  *  *
```

```
*      *  *  *  *  *  *  *  *  *  *  *  *  *  *
* *  *  *  *  *  *  *  *  *  *  *  *  *  *  *
* *  *  *  *  *  *  *  *  *  *  *  *  *  *  *
* *  *  *  *  *  *  *  *  *  *  *  *  *  *  *
***** *  *  *  *  *  *  *  *  *  *  *  *
```

```
*****
* *  *  *  *  *  *  *  *  *  *  *  *  *  *
***  *  *  *  *  *  *  *  *  *  *  *  *  *
* *  *  *  *  *  *  *  *  *  *  *  *  *  *
***** *  *  *  *  *  *  *  *  *  *  *
```

ESERCIZIO 2018

CONTO CONSUNTIVO - LISTA REVERSALI AL 31/12/2018

ENTE	0006410	CONSORZIO VALORIZZAZIONE RIFIUTI 14	FILIALE 00190	CARIGNANO			
DOCUMENTO	SUB	TITOLO	TIPOLOGIA	RESIDUO	DATA RISCOSSIONE	IMPORTO	DOCUMENTO
1		3	100	2017	08.05.2018		108,39
2		3	100	2017	08.05.2018		81,67
3		9	100		15.01.2018		44,17
4		3	500	2017	15.01.2018		441,68
5		3	500	2017	15.01.2018		204,00
6		9	100		15.01.2018		20,40
7		9	100		11.01.2018		648,42
8		9	100		11.01.2018		18,50
9		9	100		11.01.2018		13.498,05
10		9	100		12.01.2018		1.271,22
11		9	100		12.01.2018		96,25
12		9	100		12.01.2018		69,92
13		9	100		12.01.2018		37.777,95
14		9	100		12.01.2018		43,87
15		9	100		12.01.2018		4.557,49
16		9	100		12.01.2018		397,67
17		9	100		12.01.2018		10.679,32
18		9	100		12.01.2018		104,67
19		9	100		12.01.2018		16,69
20		9	100		12.01.2018		14,10
21		9	100		12.01.2018		11,14
22		9	100		12.01.2018		14,69
23		9	100		12.01.2018		12,87
24		9	100		12.01.2018		27,85
25		9	100		12.01.2018		14,69
26		9	100		12.01.2018		12,69
27		3	500	2017	15.01.2018		405,53
28		9	100		15.01.2018		40,56
29		3	500	2017	15.01.2018		600,00
30		9	100		15.01.2018		60,00
31		3	500	2017	15.01.2018		30,00
32		9	100		15.01.2018		6,60
33		9	100		16.01.2018		4,08
34		9	100		16.01.2018		0,89
35		9	100		16.01.2018		151,80
36		9	100		16.01.2018		184,80
37		9	100		16.01.2018		4.035,71
38		9	100		16.01.2018		77,00
39		9	100		16.01.2018		2.608,68
40		9	100		16.01.2018		175,71
41		9	100		17.01.2018		26,40
42		9	100		17.01.2018		44,00
43		9	100		17.01.2018		68,20
44		9	100		17.01.2018		178,20
45		9	100		17.01.2018		550,00
46		9	100		17.01.2018		107,53

ESERCIZIO 2018

CONTO CONSUNTIVO - LISTA REVERSALI AL 31/12/2018

ENTE 0006410 CONSORZIO VALORIZZAZIONE RIFIUTI 14 FILIALE 00190 CARIGNANO

DOCUMENTO	SUB	TITOLO	TIPOLOGIA	RESIDUO	DATA RISCOSSIONE	IMPORTO	DOCUMENTO
47		9	100		17.01.2018		1.203,51
48		9	100		17.01.2018		5.688,74
49		9	100		17.01.2018		55,00
50		9	100		19.01.2018		70,84
51		9	100		19.01.2018		86,17
52		9	100		19.01.2018		154,00
53		9	100		19.01.2018		88,00
54		9	100		19.01.2018		460,00
55		9	100		19.01.2018		526,24
56		9	100		19.01.2018		929,34
57		9	100		19.01.2018		85,80
58		9	100		19.01.2018		309,87
59		9	100		19.01.2018		13.197,03
60		9	100		19.01.2018		35,35
61		9	100		19.01.2018		37.196,36
62		9	100		19.01.2018		343,95
63		9	100		19.01.2018		15,40
64		3	100	2017	25.01.2018		5,05
65		3	100	2017	25.01.2018		4,82
66		3	100	2017	25.01.2018		13,86
67		3	100	2017	25.01.2018		7,16
68		3	100	2017	25.01.2018		35,77
69		3	100	2017	25.01.2018		22,51
70		3	100	2017	25.01.2018		11,41
71		9	100		23.01.2018		2.431,14
72		3	100	2017	25.01.2018		1,12
73		9	100		23.01.2018		74,41
74		3	100	2017	25.01.2018		10,55
75		3	100	2017	25.01.2018		1,33
76		3	100	2017	25.01.2018		1.124,36
77		3	100	2017	25.01.2018		42,71
78		3	100	2017	25.01.2018		464,45
79		3	100	2017	25.01.2018		769,54
80		3	100	2017	25.01.2018		413,93
81		3	100	2017	25.01.2018		571,48
82		9	100		23.01.2018		2.097,02
83		9	100		23.01.2018		63,24
84		9	100		23.01.2018		272,49
85		9	100		23.01.2018		155,82
86		9	100		23.01.2018		2.126,86
87		9	100		23.01.2018		264,00
88		3	100	2017	25.01.2018		7,65
89		3	100	2017	25.01.2018		1.321,26
90		3	100	2017	25.01.2018		111,96
91		3	100	2017	25.01.2018		117,93
92		3	100	2017	25.01.2018		790,04



ESERCIZIO 2018

CONTO CONSUNTIVO - LISTA REVERSALI AL 31/12/2018

ENTE	0006410	CONSORZIO VALORIZZAZIONE RIFIUTI 14	FILIALE 00190	CARIGNANO			
DOCUMENTO	SUB	TITOLO	TIPOLOGIA	RESIDUO	DATA RISCOSSIONE	IMPORTO	DOCUMENTO
93	3		100	2017	25.01.2018	178,60	
94	3		100	2017	25.01.2018	1.408,75	
95	3		100	2017	25.01.2018	3.427,80	
96	3		100	2017	25.01.2018	0,33	
97	9		100		23.01.2018	343,20	
98	9		100		23.01.2018	211,20	
99	9		100		23.01.2018	1.983,01	
100	9		100		23.01.2018	29,92	
101	3		100	2017	23.01.2018	3,11	
102	3		100	2017	23.01.2018	4,82	
103	3		100	2017	23.01.2018	1,07	
104	3		100	2017	23.01.2018	0,11	
105	3		100	2017	23.01.2018	37,75	
106	3		100	2017	23.01.2018	0,34	
107	3		100	2017	23.01.2018	0,16	
108	3		100	2017	23.01.2018	1,44	
109	3		100	2017	23.01.2018	157,47	
110	3		100	2017	23.01.2018	73,18	
111	3		100	2017	23.01.2018	66,99	
112	3		100	2017	23.01.2018	78,71	
113	3		100	2017	23.01.2018	49,64	
114	3		100	2017	23.01.2018	42,48	
115	3		100	2017	23.01.2018	1,35	
116	3		100	2017	23.01.2018	1.111,29	
117	3		100	2017	23.01.2018	61,00	
118	3		100	2017	23.01.2018	15,77	
119	3		100	2017	23.01.2018	27,92	
120	3		100	2017	23.01.2018	43,52	
121	3		100	2017	23.01.2018	699,86	
122	3		100	2017	23.01.2018	480,08	
123	3		100	2017	23.01.2018	0,33	
124	9		100		29.01.2018	4.604,45	
125	9		100		29.01.2018	10.364,21	
126	9		100		29.01.2018	69,74	
127	9		100		29.01.2018	140,07	
128	9		100		24.01.2018	21.387,13	
129	9		100		24.01.2018	14.326,79	
130	9		100		24.01.2018	7.346,41	
131	9		100		24.01.2018	813,88	
132	9		100		24.01.2018	5.415,28	
133	9		100		24.01.2018	3.282,29	
134	9		100		24.01.2018	703,51	
135	9		100		24.01.2018	3.280,51	
136	9		100		24.01.2018	1.066,43	
137	9		100		24.01.2018	176,50	
138	9		100		24.01.2018	542,85	

ESERCIZIO 2018

CONTO CONSUNTIVO - LISTA REVERSALI AL 31/12/2018

ENTE 0006410 CONSORZIO VALORIZZAZIONE RIFIUTI 14 FILIALE 00190 CARIGNANO

DOCUMENTO	SUB	TITOLO	TIPOLOGIA	RESIDUO	DATA RISCOSSIONE	IMPORTO	DOCUMENTO
139		9	100		24.01.2018	6.200,96	
140		9	100		24.01.2018	14.287,36	
141		9	100		24.01.2018	9.479,85	
142		9	100		24.01.2018	12.827,41	
143		3	100		25.01.2018	257,30	
144		3	100		25.01.2018	802,97	
145		3	300		25.01.2018	900,72	
146		3	300		25.01.2018	3,23	
147		3	300		25.01.2018	0,53	
148		3	100		25.01.2018	1.774,37	
149		3	100		25.01.2018	871,52	
150		3	100		25.01.2018	509,12	
151		3	100		25.01.2018	159,04	
152		3	100		25.01.2018	160,00	
153		3	100		25.01.2018	40,66	
154		3	100		25.01.2018	1.428,32	
155		3	100		25.01.2018	915,53	
156		3	100		25.01.2018	1.435,30	
157		3	100		25.01.2018	1.069,80	
158		3	300		25.01.2018	13,99	
159		3	300		25.01.2018	8,39	
160		3	300		25.01.2018	0,43	
161		3	300		25.01.2018	0,37	
162		3	100		25.01.2018	627,09	
163		3	300		25.01.2018	14,89	
164		3	300		25.01.2018	0,13	
165		3	100	2017	25.01.2018	539,84	
166		3	100	2017	25.01.2018	107,75	
167		3	100	2017	25.01.2018	1.599,76	
168		3	100	2017	25.01.2018	1.330,07	
169		3	100	2017	25.01.2018	872,05	
170		3	100	2017	25.01.2018	1.332,97	
171		3	100	2017	25.01.2018	48,43	
172		3	100	2017	25.01.2018	174,70	
173		3	100		25.01.2018	93,65	
174		3	100	2017	25.01.2018	126,00	
175		3	300		25.01.2018	0,02	
176		3	300		25.01.2018	0,04	
177		3	100	2017	25.01.2018	106,06	
178		3	100	2017	25.01.2018	346,65	
179		3	100	2017	25.01.2018	108,40	
180		3	100	2017	25.01.2018	30,11	
181		3	100	2017	25.01.2018	126,02	
182		3	100	2017	25.01.2018	130,45	
183		3	100	2017	25.01.2018	329,18	
184		3	100	2017	25.01.2018	93,69	

ESERCIZIO 2018

CONTO CONSUNTIVO - LISTA REVERSALI AL 31/12/2018

ENTE 0006410 CONSORZIO VALORIZZAZIONE RIFIUTI 14 FILIALE 00190 CARIGNANO

DOCUMENTO	SUB	TITOLO	TIPOLOGIA	RESIDUO	DATA RISCOSSIONE	IMPORTO	DOCUMENTO
185		3	100	2017	25.01.2018	588,34	
186		3	300		25.01.2018	2,06	
187		3	100		25.01.2018	96,03	
188		3	300		25.01.2018	11,23	
189		3	300		25.01.2018	0,05	
190		3	500		27.12.2018	45,00	
191		9	100	2017	26.01.2018	261,22	
192		9	100	2017	26.01.2018	78,49	
193		9	100	2017	26.01.2018	7,13	
194		9	100	2017	26.01.2018	13,56	
195		9	100	2017	26.01.2018	23,98	
196		9	100	2017	26.01.2018	15,84	
197		9	100	2017	26.01.2018	17,07	
198		9	100	2017	26.01.2018	39,81	
199		9	100	2017	26.01.2018	2,84	
200		9	100	2017	26.01.2018	234,24	
201		9	100	2017	26.01.2018	20,12	
202		9	100	2017	26.01.2018	317,24	
203		9	100	2017	26.01.2018	798,98	
204		9	100	2017	26.01.2018	80,62	
205		9	100		26.01.2018	156,73	
206		9	100		30.01.2018	836,00	
207		9	100		30.01.2018	220,00	
208		9	100		30.01.2018	220,00	
209		9	100		30.01.2018	122,32	
210		9	100		30.01.2018	126,72	
211		3	100	2017	30.01.2018	42,50	
212		3	300		30.01.2018	74,00	
213		3	300		30.01.2018	0,03	
214		3	100		30.01.2018	14,56	
215		3	100		30.01.2018	57,94	
216		3	100		30.01.2018	299,39	
217		3	100		30.01.2018	209,65	
218		3	100		30.01.2018	25,78	
219		3	100		30.01.2018	130,83	
220		3	300		30.01.2018	0,83	
221		3	300		30.01.2018	0,44	
222		3	300		30.01.2018	280,11	
223		3	100	2017	30.01.2018	63,65	
224		3	100	2017	30.01.2018	166,37	
225		3	100	2017	30.01.2018	67,42	
226		3	100	2017	30.01.2018	62,73	
227		3	100	2017	30.01.2018	257,44	
228		3	100	2017	30.01.2018	152,60	
229		3	100	2017	30.01.2018	916,44	
230		3	300		30.01.2018	0,69	

ESERCIZIO 2018

CONTO CONSUNTIVO - LISTA REVERSALI AL 31/12/2018

ENTE 0006410 CONSORZIO VALORIZZAZIONE RIFIUTI 14 FILIALE 00190 CARIGNANO

DOCUMENTO	SUB	TITOLO	TIPOLOGIA	RESIDUO	DATA RISCOSSIONE	IMPORTO	DOCUMENTO
231		3	300		30.01.2018	0,39	
232		3	100		30.01.2018	69,24	
233		3	100		30.01.2018	104,97	
234		3	100		30.01.2018	220,19	
235		3	300		30.01.2018	0,17	
236		3	300		30.01.2018	0,49	
237		3	300		30.01.2018	206,37	
238		3	100		30.01.2018	276,34	
239		3	500		30.01.2018	3,39	
240		3	500		30.01.2018	58,71	
241		3	500		30.01.2018	62,71	
242		3	500		30.01.2018	31,95	
243		3	100		30.01.2018	45,89	
244		3	100		30.01.2018	101,44	
245		3	100		30.01.2018	150,99	
246		3	100		30.01.2018	206,16	
247		3	100		30.01.2018	337,84	
248		3	100		30.01.2018	276,43	
249		3	100		30.01.2018	633,16	
250		3	100		30.01.2018	1.422,98	
251		3	100		30.01.2018	607,32	
252		3	100		30.01.2018	59,79	
253		3	300		30.01.2018	2,48	
254		3	100	2017	30.01.2018	793,85	
255		3	100	2017	30.01.2018	1.182,84	
256		3	300		30.01.2018	1,12	
257		3	300		30.01.2018	0,66	
258		3	100		30.01.2018	106,07	
259		3	100		30.01.2018	162,32	
260		3	100	2017	30.01.2018	1.243,96	
261		3	300		30.01.2018	23,17	
262		3	300		30.01.2018	631,89	
263		3	300		30.01.2018	0,14	
264		3	300		30.01.2018	0,87	
265		3	100		30.01.2018	3.030,79	
266		3	100		30.01.2018	505,86	
267		3	100		30.01.2018	1.163,65	
268		3	100		30.01.2018	167,96	
269		3	100		30.01.2018	273,14	
270		3	100		30.01.2018	974,29	
271		3	100		30.01.2018	938,53	
272		3	100		30.01.2018	1.014,07	
273		3	100		30.01.2018	409,08	
274		3	100		30.01.2018	916,71	
275		3	300		30.01.2018	4,00	
276		3	300		30.01.2018	7,51	

ESERCIZIO 2018

CONTO CONSUNTIVO - LISTA REVERSALI AL 31/12/2018

ENTE	0006410	CONSORZIO VALORIZZAZIONE RIFIUTI 14	FILIALE 00190	CARIGNANO			
DOCUMENTO	SUB	TITOLO	TIPOLOGIA	RESIDUO	DATA RISCOSSIONE	IMPORTO	DOCUMENTO
277		3	100	2017	30.01.2018	201,88	201,88
278		3	100	2017	30.01.2018	297,18	297,18
279		3	100	2017	30.01.2018	2.812,48	2.812,48
280		3	100	2017	31.01.2018	2.493,31	2.493,31
281		3	100	2017	31.01.2018	1.470,02	1.470,02
282		3	100	2017	31.01.2018	5.500,23	5.500,23
283		3	100	2017	31.01.2018	2.305,81	2.305,81
284		3	300		31.01.2018	3,90	3,90
285		3	300		31.01.2018	1,67	1,67
286		3	100		31.01.2018	601,63	601,63
287		3	100		31.01.2018	253,00	253,00
288		3	100		31.01.2018	179,30	179,30
289		3	100		31.01.2018	233,53	233,53
290		3	100		31.01.2018	720,49	720,49
291		3	300		31.01.2018	117,02	117,02
292		3	300		31.01.2018	0,12	0,12
293		3	300		31.01.2018	2,62	2,62
294		3	100		05.02.2018	765,61	765,61
295		3	100		05.02.2018	1.005,17	1.005,17
296		3	100	2017	05.02.2018	1.239,03	1.239,03
297		3	300		05.02.2018	177,64	177,64
298		3	300		05.02.2018	683,56	683,56
299		3	300		05.02.2018	1,48	1,48
300		3	300		05.02.2018	2,12	2,12
301		3	100		05.02.2018	3.299,93	3.299,93
302		3	100		05.02.2018	3.707,81	3.707,81
303		3	100		05.02.2018	2.544,51	2.544,51
304		3	100		05.02.2018	233,99	233,99
305		3	100		05.02.2018	1.144,44	1.144,44
306		3	100		05.02.2018	639,66	639,66
307		3	100		05.02.2018	169,16	169,16
308		3	100		05.02.2018	463,22	463,22
309		3	100		05.02.2018	1.053,61	1.053,61
310		3	100		05.02.2018	532,90	532,90
311		3	100		05.02.2018	740,61	740,61
312		3	300		05.02.2018	7,82	7,82
313		3	300		05.02.2018	5,45	5,45
314		3	100	2017	05.02.2018	3.131,30	3.131,30
315		3	100	2017	05.02.2018	2.881,06	2.881,06
316		9	100		02.02.2018	30,68	30,68
317		9	100		02.02.2018	3.745,45	3.745,45
318		9	100		02.02.2018	259,58	259,58
319		3	100	2017	05.02.2018	1.148,91	1.148,91
320		3	100	2017	05.02.2018	2.443,23	2.443,23
321		3	100	2017	05.02.2018	4.637,94	4.637,94
322		3	100	2017	05.02.2018	285,59	285,59

ESERCIZIO 2018

CONTO CONSUNTIVO - LISTA REVERSALI AL 31/12/2018

ENTE 0006410 CONSORZIO VALORIZZAZIONE RIFIUTI 14 FILIALE 00190 CARIGNANO

DOCUMENTO	SUB	TITOLO	TIPOLOGIA	RESIDUO	DATA RISCOSSIONE	IMPORTO	DOCUMENTO
323		3	300		05.02.2018	9,86	
324		3	300		05.02.2018	5,14	
325		3	100		05.02.2018	500,30	
326		3	100		05.02.2018	587,19	
327		3	100		05.02.2018	699,77	
328		3	100		05.02.2018	20,75	
329		3	100		05.02.2018	460,85	
330		3	100		05.02.2018	38,09	
331		3	300		05.02.2018	92,27	
332		3	300		05.02.2018	0,51	
333		3	300		05.02.2018	0,12	
334		9	100		02.02.2018	114,00	
335		9	100		09.02.2018	1.798,76	
336		9	100		09.02.2018	65,87	
337		3	100	2017	05.02.2018	813,33	
338		3	300		05.02.2018	206,35	
339		3	300		05.02.2018	0,22	
340		3	100		05.02.2018	35,48	
341		3	100		05.02.2018	101,17	
342		3	100		05.02.2018	422,68	
343		3	100		05.02.2018	129,27	
344		3	100		05.02.2018	5,42	
345		3	100		05.02.2018	557,90	
346		3	300		05.02.2018	0,47	
347		3	300		05.02.2018	1,01	
348		3	100	2017	05.02.2018	221,18	
349		3	100	2017	05.02.2018	573,11	
350		3	100	2017	05.02.2018	473,29	
351		3	100	2017	05.02.2018	745,22	
352		3	100	2017	05.02.2018	93,87	
353		3	100	2017	05.02.2018	75,54	
354		3	100	2017	05.02.2018	2.913,50	
355		3	100	2017	05.02.2018	362,47	
356		3	100	2017	05.02.2018	587,95	
357		3	100	2017	05.02.2018	242,12	
358		3	100	2017	05.02.2018	1.348,60	
359		3	300		05.02.2018	1,93	
360		3	300		05.02.2018	1,55	
361		3	100		05.02.2018	14,57	
362		3	100		05.02.2018	28,88	
363		3	300		05.02.2018	5,08	
364		3	300		05.02.2018	0,02	
365		3	100		05.02.2018	139,34	
366		3	100		05.02.2018	6,76	
367		3	100		05.02.2018	64,32	
368		3	100		05.02.2018	109,36	

ESERCIZIO 2018

CONTO CONSUNTIVO - LISTA REVERSALI AL 31/12/2018

ENTE 0006410 CONSORZIO VALORIZZAZIONE RIFIUTI 14 FILIALE 00190 CARIGNANO

DOCUMENTO	SUB	TITOLO	TIPOLOGIA	RESIDUO	DATA RISCOSSIONE	IMPORTO	DOCUMENTO
369	3	3	100		05.02.2018	79,19	
370	3	3	100		05.02.2018	88,18	
371	3	3	100		05.02.2018	127,04	
372	3	3	300		05.02.2018	0,35	
373	3	3	300		05.02.2018	0,21	
374	3	3	100	2017	05.02.2018	49,42	
375	3	3	300		05.02.2018	0,03	
376	3	3	100		05.02.2018	33,70	
377	3	3	300		05.02.2018	3,94	
378	3	3	300		05.02.2018	0,02	
379	3	3	100	2017	05.02.2018	182,11	
380	3	3	100	2017	05.02.2018	363,61	
381	3	3	500		05.02.2018	64,32	
382	3	3	100	2017	05.02.2018	43,06	
383	3	3	100	2017	05.02.2018	205,99	
384	3	3	100	2017	05.02.2018	98,64	
385	3	3	100	2017	05.02.2018	414,68	
386	3	3	100	2017	05.02.2018	36,73	
387	3	3	100	2017	05.02.2018	73,32	
388	3	3	300		05.02.2018	0,58	
389	3	3	300		05.02.2018	0,50	
390	9	9	100		05.02.2018	76,94	
391	9	9	100		05.02.2018	101,20	
392	9	9	100		05.02.2018	13,20	
393	9	9	100		05.02.2018	23,53	
394	3	3	100		05.02.2018	261,08	
395	3	3	100		05.02.2018	13,60	
396	3	3	100		05.02.2018	131,58	
397	3	3	100		05.02.2018	27,04	
398	3	3	300		05.02.2018	0,46	
399	3	3	300		05.02.2018	0,54	
400	3	3	100		05.02.2018	416,01	
401	3	3	100	2017	05.02.2018	1.171,20	
402	3	3	100	2017	05.02.2018	1.422,10	
403	3	3	100	2017	05.02.2018	118,33	
404	3	3	100	2017	05.02.2018	30,23	
405	3	3	100	2017	05.02.2018	831,64	
406	3	3	100	2017	05.02.2018	1.206,23	
407	3	3	100	2017	05.02.2018	629,22	
408	3	3	100	2017	05.02.2018	169,19	
409	9	9	100		05.02.2018	25,51	
410	3	3	100	2017	05.02.2018	27,05	
411	9	9	100		05.02.2018	27,79	
412	3	3	100	2017	05.02.2018	297,93	
413	3	3	100	2017	05.02.2018	54,61	
414	3	3	300		05.02.2018	2,68	

ESERCIZIO 2018

CONTO CONSUNTIVO - LISTA REVERSALI AL 31/12/2018

ENTE 0006410 CONSORZIO VALORIZZAZIONE RIFIUTI 14 FILIALE 00190 CARIGNANO

DOCUMENTO	SUB	TITOLO	TIPOLOGIA	RESIDUO	DATA RISCOSSIONE	IMPORTO	DOCUMENTO
415		3	300		05.02.2018	1,31	
416		3	100		05.02.2018	355,81	
417		3	100		05.02.2018	123,43	
418		3	300		05.02.2018	52,98	
419		9	100		05.02.2018	39,63	
420		3	300		05.02.2018	0,21	
421		3	300		05.02.2018	0,04	
422		9	100		05.02.2018	12,84	
423		3	100		05.02.2018	42,75	
424		3	100		05.02.2018	1.166,82	
425		3	100		05.02.2018	150,72	
426		3	100	2017	05.02.2018	313,96	
427		3	100	2017	05.02.2018	357,73	
428		3	100	2017	05.02.2018	120,63	
429		3	100	2017	05.02.2018	587,92	
430		3	100	2017	05.02.2018	1.984,71	
431		3	100	2017	05.02.2018	347,11	
432		3	300		05.02.2018	3,96	
433		3	300		05.02.2018	0,21	
434		3	300		05.02.2018	75,36	
435		3	300		05.02.2018	61,39	
436		3	300		05.02.2018	4,49	
437		3	300		05.02.2018	0,13	
438		3	300		05.02.2018	0,08	
439		3	100		05.02.2018	490,17	
440		3	100		05.02.2018	309,69	
441		3	300		05.02.2018	245,96	
442		3	100		05.02.2018	211,02	
443		3	100		05.02.2018	211,89	
444		3	100		05.02.2018	177,13	
445		3	300		05.02.2018	1,33	
446		3	300		05.02.2018	1,29	
447		3	100	2017	05.02.2018	132,93	
448		3	100	2017	05.02.2018	140,68	
449		3	100	2017	05.02.2018	1.320,82	
450		3	100	2017	05.02.2018	299,67	
451		3	100	2017	05.02.2018	113,62	
452		3	100	2017	05.02.2018	28,54	
453		3	100	2017	05.02.2018	206,88	
454		3	300		05.02.2018	0,12	
455		3	300		05.02.2018	0,22	
456		3	100		05.02.2018	115,83	
457		3	300		05.02.2018	13,54	
458		9	300		05.02.2018	0,05	
459		9	100		06.02.2018	124,12	
460		9	100		08.02.2018	256,67	



ESERCIZIO 2018

CONTO CONSUNTIVO - LISTA REVERSALI AL 31/12/2018

ENTE 0006410

CONSORZIO VALORIZZAZIONE RIFIUTI 14

FILIALE 00190 CARIGNANO

DOCUMENTO	SUB	TITOLO	TIPOLOGIA	RESIDUO	DATA RISCOSSIONE	IMPORTO	DOCUMENTO
461		9	100		08.02.2018		256,67
462		9	100		08.02.2018		3,22
463		9	100		08.02.2018		14,96
464		9	100		08.02.2018		0,88
465		9	100		08.03.2018		198,00
466		9	100		09.02.2018		396,00
467		9	100		09.02.2018		1.554,43
468		9	100		09.02.2018		1.988,40
469		9	100		09.02.2018		15,40
470		9	100		09.02.2018		22,00
471		9	100		09.02.2018		63,80
472		9	100		09.02.2018		162,80
473		9	100		09.02.2018		211,20
474		9	100		09.02.2018		55,00
475		9	100		14.02.2018		147,31
476		9	100		14.02.2018		163,95
477		9	100		14.02.2018		187,56
478		9	100		14.02.2018		101,25
479		9	100		14.02.2018		115,83
480		9	100		14.02.2018		3.391,15
481		9	100		14.02.2018		13.306,28
482		9	100		14.02.2018		75.099,51
483		9	100		14.02.2018		1.567,64
484		9	100		14.02.2018		3.764,75
485		9	100		14.02.2018		1.233,27
486		9	100		16.02.2018		20,57
487		9	100		16.02.2018		48,38
488		9	100		16.02.2018		102,52
489		9	100		16.02.2018		4.991,65
490		9	100		16.02.2018		1.038,81
491		9	100		16.02.2018		1.038,81
492		9	100		16.02.2018		487,78
493		9	100		16.02.2018		425,96
494		9	100		14.06.2018		945,18
495		9	100		16.02.2018		2.161,06
496		9	100		16.02.2018		988,94
497		9	100		16.02.2018		493,94
498		9	100		16.02.2018		163,22
499		9	100		26.02.2018		5.088,36
500		9	100		26.02.2018		5.972,85
501		9	100		26.02.2018		8.675,20
502		9	100		23.02.2018		4.618,50
503		9	100		23.02.2018		10.582,34
504		9	100		23.02.2018		69,74
505		9	100		23.02.2018		140,07
506		3	500	2017	23.02.2018		772,02

ESERCIZIO 2018

CONTO CONSUNTIVO - LISTA REVERSALI AL 31/12/2018

ENTE 0006410 CONSORZIO VALORIZZAZIONE RIFIUTI 14 FILIALE 00190 CARIGNANO

DOCUMENTO	SUB	TITOLO	TIPOLOGIA	RESIDUO	DATA RISCOSSIONE	IMPORTO	DOCUMENTO
507		3	500	2017	23.02.2018		700,18
508		3	500		23.02.2018		1,76
509		9	100		23.02.2018		130,20
510		9	100		23.02.2018		40.876,46
512		9	100		23.02.2018		139,75
513		9	100		23.02.2018		462,00
514		9	100		23.02.2018		93,05
515		9	100		23.02.2018		1.150,00
516		9	100		23.02.2018		1.315,60
517		9	100		23.02.2018		400,00
518		9	100		23.02.2018		457,60
519		3	500	2017	26.02.2018		1.137,64
520		9	100		26.02.2018		250,28
521		3	500	2017	26.02.2018		363,93
522		9	100		26.02.2018		80,06
523		9	100		26.02.2018		72,77
524		3	500	2017	26.02.2018		242,62
525		3	500	2017	26.02.2018		50.000,00
526		3	100	2017	26.02.2018		2.904.852,29
527		3	100	2017	26.02.2018		4.880,00
528		3	500		26.02.2018		5,00
529		3	500	2017	26.02.2018		607,56
530		3	100	2017	26.02.2018		118.027,74
531		3	500	2017	26.02.2018		53,98
532		3	500	2017	26.02.2018		4.736,75
533		3	100	2017	26.02.2018		249.464,96
534		3	500	2017	26.02.2018		101,34
535		9	200		26.02.2018		164,77
536		3	500		26.02.2018		48,69
537		3	100	2017	26.02.2018		1.161.940,92
538		3	100	2017	26.02.2018		43.991,04
539		3	100	2017	26.02.2018		95.086,22
540		3	500		26.02.2018		97,37
541		3	500	2017	27.02.2018		10.830,00
542		3	300		27.02.2018		104,39
543		3	300		27.02.2018		62,41
544		3	300		27.02.2018		0,07
545		3	500	2017	27.02.2018		89,55
546		3	500	2017	27.02.2018		149,60
547		3	100	2017	27.02.2018		756,57
548		3	100	2017	27.02.2018		166,87
549		3	500		27.02.2018		23.012,18
550		3	500	2017	27.02.2018		304,00
551		3	500	2017	27.02.2018		27.404,16
552		3	500	2017	27.02.2018		832,83
553		3	500		27.02.2018		194,73

ESERCIZIO 2018

CONTO CONSUNTIVO - LISTA REVERSALI AL 31/12/2018

ENTE 0006410 CONSORZIO VALORIZZAZIONE RIFIUTI 14 FILIALE 00190 CARIGNANO

DOCUMENTO	SUB	TITOLO	TIPOLOGIA	RESIDUO	DATA RISCOSSIONE	IMPORTO	DOCUMENTO
554		3	500		27.02.2018		0,01
555		3	500		27.02.2018		97,37
556		3	500		27.02.2018		97,37
557		3	500		27.02.2018		97,36
558		3	500		27.02.2018		0,01
559		3	100		27.02.2018		40,62
560		3	300		27.02.2018		0,03
561		3	100	2017	27.02.2018		403,21
562		3	300		27.02.2018		0,70
563		3	100	2017	27.02.2018		75,40
564		3	300		27.02.2018		0,15
565		3	100	2017	27.02.2018		74,00
566		3	300		27.02.2018		0,01
567		3	100		27.02.2018		2,62
568		3	100		27.02.2018		64,07
569		3	100		27.02.2018		92,54
570		3	100		27.02.2018		9,72
571		3	300		27.02.2018		0,22
572		3	100	2017	27.02.2018		113,01
573		3	100	2017	27.02.2018		61,86
574		3	100	2017	27.02.2018		104,42
575		3	300		27.02.2018		0,32
576		3	100		27.02.2018		30,71
577		3	100		27.02.2018		168,70
578		3	300		27.02.2018		0,11
579		9	100		27.02.2018		880,00
580		9	100		27.02.2018		2.402,96
581		3	100		28.02.2018		31,75
582		3	300		28.02.2018		0,01
583		3	100	2017	28.02.2018		173,07
584		3	100	2017	28.02.2018		199,62
585		3	100	2017	28.02.2018		136,97
586		3	100	2017	28.02.2018		107,87
587		3	100	2017	28.02.2018		179,24
588		3	100	2017	28.02.2018		326,34
589		9	100		28.02.2018		35,20
590		3	100	2017	28.02.2018		564,54
591		3	100	2017	28.02.2018		77,88
592		3	300		28.02.2018		1,93
593		3	100		28.02.2018		84,34
594		3	300		28.02.2018		0,01
595		3	100		28.02.2018		764,08
596		3	100	2017	28.02.2018		6,58
597		3	100	2017	28.02.2018		128,51
598		3	100	2017	01.03.2018		303,20
599		3	300		01.03.2018		1,90

ESERCIZIO 2018

CONTO CONSUNTIVO - LISTA REVERSALI AL 31/12/2018

ENTE 0006410 CONSORZIO VALORIZZAZIONE RIFIUTI 14 FILIALE 00190 CARIGNANO

DOCUMENTO	SUB	TITOLO	TIPOLOGIA	RESIDUO	DATA RISCOSSIONE	IMPORTO	DOCUMENTO
600		3	100		01.03.2018	647,58	
601		3	100		01.03.2018	243,70	
602		3	100		01.03.2018	587,89	
603		3	100		01.03.2018	145,79	
604		3	100		01.03.2018	291,55	
605		3	300		01.03.2018	3,15	
606		3	100	2017	01.03.2018	2.562,43	
607		3	100	2017	01.03.2018	239,95	
608		3	100	2017	01.03.2018	1.141,74	
609		3	100	2017	01.03.2018	3.100,02	
610		3	100	2017	01.03.2018	80,80	
611		3	300		01.03.2018	7,70	
612		9	100		01.03.2018	25,52	
613		9	100		01.03.2018	29,04	
614		9	100		01.03.2018	24,20	
615		9	100		01.03.2018	62,17	
616		3	100		01.03.2018	152,12	
617		9	100		01.03.2018	4,62	
618		3	100		01.03.2018	59,47	
619		3	100		01.03.2018	70,66	
620		3	300		01.03.2018	0,72	
621		9	100		01.03.2018	376,97	
622		9	100	2017	01.03.2018	167,74	
623		9	100		01.03.2018	281,33	
624		9	100	2017	01.03.2018	23,45	
625		9	100		01.03.2018	27.674,33	
626		3	100	2017	01.03.2018	264,54	
627		9	100		01.03.2018	239,79	
628		9	100		01.03.2018	1.461,96	
629		3	100	2017	01.03.2018	168,10	
630		3	100	2017	01.03.2018	112,13	
631		9	100		01.03.2018	82,31	
632		3	300		01.03.2018	0,08	
633		3	100		01.03.2018	40,35	
634		3	300		01.03.2018	0,07	
635		9	100		01.03.2018	1.300,92	
636		9	100		01.03.2018	3.962,38	
637		9	100		01.03.2018	3.585,91	
638		9	100		01.03.2018	456,59	
639		3	100		01.03.2018	149,57	
640		3	300		01.03.2018	0,30	
641		3	100	2017	01.03.2018	260,69	
642		3	100	2017	01.03.2018	0,43	
643		3	100	2017	01.03.2018	250,27	
644		3	300		01.03.2018	0,52	
645		9	100		01.03.2018	335,65	

ESERCIZIO 2018

CONTO CONSUNTIVO - LISTA REVERSALI AL 31/12/2018

ENTE 0006410 CONSORZIO VALORIZZAZIONE RIFIUTI 14 FILIALE 00190 CARIGNANO

DOCUMENTO	SUB	TITOLO	TIPOLOGIA	RESIDUO	DATA RISCOSSIONE	IMPORTO	DOCUMENTO
646		9	100		01.03.2018	81,81	
647		9	100		01.03.2018	1.176,56	
648		9	100		01.03.2018	140,26	
649		9	100		01.03.2018	140,26	
650		9	100		01.03.2018	432,62	
651		9	100		01.03.2018	522,44	
652		9	100		01.03.2018	299,58	
653		9	100		01.03.2018	622,03	
654		9	100		01.03.2018	44.711,22	
655		9	100		01.03.2018	33.254,24	
656		9	100		01.03.2018	6.296,95	
657		9	100		01.03.2018	7.784,71	
658		3	100	2017	01.03.2018	230,67	
659		3	100	2017	01.03.2018	0,04	
660		3	100	2017	01.03.2018	191,36	
661		3	300		01.03.2018	0,06	
662		3	100	2017	01.03.2018	45,04	
663		3	100	2017	01.03.2018	42,66	
664		3	300		01.03.2018	0,11	
665		3	100		01.03.2018	459,65	
666		3	100		01.03.2018	183,00	
667		3	100		01.03.2018	49,27	
668		3	100		01.03.2018	408,88	
669		3	300		01.03.2018	1,58	
670		3	100	2017	01.03.2018	49,23	
671		3	100	2017	01.03.2018	454,02	
672		3	300		01.03.2018	0,07	
673		9	100		01.03.2018	12.601,28	
674		9	100		01.03.2018	5.952,96	
675		9	100		01.03.2018	793,54	
676		9	100		01.03.2018	13.272,24	
677		9	100		01.03.2018	10.343,30	
678		9	100		01.03.2018	12.889,32	
679		9	200		02.03.2018	1.389,49	
680		3	100	2017	02.03.2018	2.440,00	
681		3	500		02.03.2018	5,00	
682		3	500	2017	02.03.2018	723,70	
683		3	500	2017	02.03.2018	93.806,06	
684		3	500	2017	02.03.2018	25,74	
685		3	500	2017	02.03.2018	212,28	
686		3	500	2017	02.03.2018	132.678,77	
687		3	500	2017	02.03.2018	3.201,89	
688		3	500		02.03.2018	799,72	
689		3	500	2017	02.03.2018	280,39	
690		9	200		02.03.2018	300,00	
691		9	200		02.03.2018	525,00	

ESERCIZIO 2018

CONTO CONSUNTIVO - LISTA REVERSALI AL 31/12/2018

ENTE 0006410 CONSORZIO VALORIZZAZIONE RIFIUTI 14 FILIALE 00190 CARIGNANO

DOCUMENTO	SUB	TITOLO	TIPOLOGIA	RESIDUO	DATA RISCOSSIONE	IMPORTO	DOCUMENTO
692		9	100		02.03.2018		163,68
693		9	100		02.03.2018		220,00
694		9	100		02.03.2018		3.869,80
695		9	100		02.03.2018		220,00
696		3	500		02.03.2018		39,04
697		9	100		02.03.2018		33,26
698		3	500	2017	02.03.2018		393,28
699		3	500		02.03.2018		97,37
700		3	500		02.03.2018		97,37
701		3	400	2017	02.03.2018		1.861,13
702		3	500	2017	02.03.2018		2,43
703		3	500	2017	02.03.2018		28.866,42
704		3	100	2017	02.03.2018		31,08
705		3	100	2017	02.03.2018		555,27
706		3	100	2017	02.03.2018		434,93
707		3	100	2017	02.03.2018		290,00
708		3	100	2017	02.03.2018		153,17
709		3	100	2017	02.03.2018		394,25
710		3	100	2017	02.03.2018		310,00
711		3	100	2017	02.03.2018		293,33
712		3	100	2017	02.03.2018		555,27
713		3	100	2017	02.03.2018		603,00
714		3	100	2017	02.03.2018		19,50
715		3	100	2017	02.03.2018		3,64
716		3	100	2017	02.03.2018		15,31
717		3	100	2017	02.03.2018		1,72
718		3	500	2017	02.03.2018		461,90
719		9	100		02.03.2018		46,19
720		9	100		02.03.2018		636,90
721		9	100		02.03.2018		8.757,22
722		9	100		08.03.2018		163,02
723		9	100		08.03.2018		142,50
724		3	500		08.03.2018		0,01
725		3	500		08.03.2018		194,73
726		3	500	2017	08.03.2018		22.674,62
727		3	500	2017	08.03.2018		395,51
728		3	500	2017	08.03.2018		80.937,73
729		9	100		08.03.2018		143,00
730		9	100		08.03.2018		509,20
731		9	100		08.03.2018		468,07
732		9	100		08.03.2018		105,60
733		9	100		08.03.2018		391,50
734		9	100		08.03.2018		3.163,27
735		9	100		08.03.2018		909,09
736		9	100		08.03.2018		253,14
737		9	100		08.03.2018		57,50

ESERCIZIO 2018

CONTO CONSUNTIVO - LISTA REVERSALI AL 31/12/2018

ENTE 0006410 CONSORZIO VALORIZZAZIONE RIFIUTI 14 FILIALE 00190 CARIGNANO

DOCUMENTO	SUB	TITOLO	TIPOLOGIA	RESIDUO	DATA RISCOSSIONE	IMPORTO	DOCUMENTO
738		9	100		08.03.2018	218,19	
739		9	100		08.03.2018	150,27	
740		9	100		08.03.2018	376,78	
741		9	100		08.03.2018	568,40	
742		9	100		08.03.2018	839,00	
743		9	100		08.03.2018	751,51	
744		9	100		08.03.2018	1.508,53	
745		9	100		08.03.2018	435,92	
746		9	100		08.03.2018	749,13	
747		9	100		08.03.2018	515,25	
748		9	100		08.03.2018	3.317,04	
749		9	100		08.03.2018	4.606,42	
750		9	100		08.03.2018	284,07	
751		9	100		08.03.2018	373,09	
752		9	100		12.03.2018	89,65	
753		9	100		12.03.2018	119,08	
754		9	100		12.03.2018	6.410,93	
755		9	100		12.03.2018	181,82	
756		9	100		12.03.2018	1.056,36	
757		9	100		12.03.2018	3.169,89	
758		9	100		12.03.2018	576,18	
759		9	100		12.03.2018	4.897,49	
760		9	100		12.03.2018	495,92	
761		9	100		12.03.2018	588,28	
762		9	100		12.03.2018	253,14	
763		9	100		12.03.2018	31.720,31	
764		9	100		12.03.2018	2.239,73	
765		9	100		12.03.2018	140,26	
766		9	100		12.03.2018	409,44	
767		9	100		12.03.2018	358,61	
768		9	100		12.03.2018	215,38	
769		9	100		12.03.2018	646,39	
770		9	100		12.03.2018	686,85	
771		9	100		12.03.2018	2.187,56	
772		9	100		12.03.2018	216,31	
773		9	100		12.03.2018	261,22	
774		9	100		12.03.2018	149,79	
775		9	100		12.03.2018	3.539,42	
776		9	100		12.03.2018	8.753,64	
777		9	100		12.03.2018	785,48	
779		9	100		12.03.2018	2.065,40	
780		9	100		12.03.2018	2.362,82	
781		9	100		12.03.2018	2.200,00	
782		9	100		14.03.2018	351,88	
783		9	100		14.03.2018	454,05	
784		9	100		14.03.2018	206,68	

ESERCIZIO 2018

CONTO CONSUNTIVO - LISTA REVERSALI AL 31/12/2018

ENTE 0006410 CONSORZIO VALORIZZAZIONE RIFIUTI 14 FILIALE 00190 CARIGNANO

DOCUMENTO	SUB	TITOLO	TIPOLOGIA	RESIDUO	DATA RISCOSSIONE	IMPORTO	DOCUMENTO
785		9	100		14.03.2018		171,60
786		9	100		14.03.2018		105,60
787		9	100		14.03.2018		83,60
788		9	100		14.03.2018		1.068,88
789		9	100		14.03.2018		53,55
790		9	100		14.03.2018		84,29
791		9	100		14.03.2018		4,97
792		9	100		14.03.2018		141,91
793		9	100		15.03.2018		49,21
794		9	100		15.03.2018		36,70
795		9	100		15.03.2018		159,21
796		9	100		15.03.2018		4,97
797		9	100		15.03.2018		44,11
798		9	100		15.03.2018		22,77
799		9	100		15.03.2018		34,49
800		9	100		16.03.2018		132,00
801		9	100		16.03.2018	34.980,09	
802		9	100		16.03.2018		289,43
803		9	100		16.03.2018		40,57
804		9	100		16.03.2018		10,72
805		9	100		16.03.2018		102,31
806		9	100		16.03.2018		178,77
807		9	100		16.03.2018	4.628,18	
808		9	100		21.03.2018		209,00
809		9	100		21.03.2018		274,75
810		9	100		21.03.2018		193,85
811		9	100		21.03.2018		3,08
812		9	100		21.03.2018	6.658,68	
813		9	100		21.03.2018		207,07
814		9	100		21.03.2018	1.956,17	
815		9	100		21.03.2018	2.974,65	
816		9	100		21.03.2018		25,52
817		9	100		21.03.2018		29,04
818		9	100		21.03.2018	1.427,50	
819		9	100		21.03.2018	3.424,08	
820		9	100		21.03.2018		471,90
821		9	100		21.03.2018		904,20
822		3	100		21.03.2018		86,05
823		3	300		21.03.2018		80,79
824		3	300		21.03.2018		0,06
825		3	100		21.03.2018		23,43
826		3	100		21.03.2018		27,39
827		3	100		21.03.2018		117,12
828		3	300		21.03.2018		0,34
829		3	100	2017	21.03.2018		100,51
830		3	100	2017	21.03.2018		520,57



ESERCIZIO 2018

CONTO CONSUNTIVO - LISTA REVERSALI AL 31/12/2018

ENTE	0006410	CONSORZIO VALORIZZAZIONE RIFIUTI 14	FILIALE 00190	CARIGNANO			
DOCUMENTO	SUB	TITOLO	TIPOLOGIA	RESIDUO	DATA RISCOSSIONE	IMPORTO	DOCUMENTO
831	3		100	2017	21.03.2018	359,45	
832	3		300		21.03.2018	0,07	
833	3		100		21.03.2018	183,09	
834	3		300		21.03.2018	98,88	
835	3		300		21.03.2018	27,37	
836	3		300		21.03.2018	0,14	
837	3		100		21.03.2018	132,96	
838	3		300		21.03.2018	0,05	
839	3		100	2017	21.03.2018	106,06	
840	3		100	2017	21.03.2018	42,90	
841	3		100	2017	21.03.2018	499,41	
842	3		300		21.03.2018	0,64	
843	3		100		21.03.2018	72,50	
844	9		100		21.03.2018	38.106,72	
845	3		300		21.03.2018	0,06	
846	3		100	2017	21.03.2018	104,93	
847	3		100	2017	21.03.2018	182,63	
848	3		100	2017	21.03.2018	177,49	
849	3		300		21.03.2018	0,05	
850	3		100	2017	21.03.2018	66,12	
851	3		300		21.03.2018	0,03	
852	3		100		21.03.2018	1,63	
853	3		100		21.03.2018	58,16	
854	3		300		21.03.2018	0,15	
855	3		100	2017	21.03.2018	156,83	
856	3		100	2017	21.03.2018	35,62	
857	3		100	2017	21.03.2018	59,94	
858	3		500		21.03.2018	30,45	
859	3		500		21.03.2018	16,73	
860	3		500		21.03.2018	65,92	
861	3		100		21.03.2018	179,52	
862	3		500		21.03.2018	67,45	
863	3		100	2017	21.03.2018	122,46	
864	3		500		21.03.2018	59,78	
865	3		300		21.03.2018	43,87	
866	3		300		21.03.2018	44,69	
867	3		300		21.03.2018	0,20	
868	3		100		21.03.2018	125,01	
869	3		100		21.03.2018	64,30	
870	3		100		21.03.2018	98,27	
871	9		100		27.03.2018	4.594,40	
872	3		100		21.03.2018	49,70	
873	3		100		21.03.2018	264,82	
874	3		300		21.03.2018	0,82	
875	3		100	2017	21.03.2018	134,18	
876	3		100	2017	21.03.2018	1.003,06	

ESERCIZIO 2018

CONTO CONSUNTIVO - LISTA REVERSALI AL 31/12/2018

ENTE 0006410 CONSORZIO VALORIZZAZIONE RIFIUTI 14 FILIALE 00190 CARIGNANO

DOCUMENTO	SUB	TITOLO	TIPOLOGIA	RESIDUO	DATA RISCOSSIONE	IMPORTO	DOCUMENTO
877		9	100		27.03.2018		10.467,78
878		9	100		27.03.2018		69,74
879		9	100		27.03.2018		140,07
880		3	100	2017	21.03.2018		676,25
881		3	100	2017	21.03.2018		495,10
882		3	100	2017	21.03.2018		585,16
883		3	300		21.03.2018		0,48
884		3	100		22.03.2018		22,52
885		3	100	2017	22.03.2018		221,63
886		3	300		22.03.2018		36,31
887		3	300		22.03.2018		19,01
888		3	300		22.03.2018		0,30
889		3	100		22.03.2018		322,38
890		3	100		22.03.2018		73,57
891		3	100		22.03.2018		149,71
892		3	300		22.03.2018		1,08
893		3	100	2017	22.03.2018		211,69
894		3	100	2017	22.03.2018		112,64
895		3	100	2017	22.03.2018		292,63
896		3	100	2017	22.03.2018		435,92
897		3	100	2017	22.03.2018		419,72
898		3	100	2017	22.03.2018		523,25
899		3	100	2017	22.03.2018		754,80
900		3	300		22.03.2018		4,06
901		3	100		22.03.2018		9,85
902		3	100		22.03.2018		290,31
903		3	300		22.03.2018		35,08
904		3	300		22.03.2018		0,14
905		9	100		22.03.2018		575,00
906		9	100		22.03.2018		657,80
907		3	100	2017	22.03.2018		73,84
908		3	300		22.03.2018		11,91
909		3	300		22.03.2018		0,01
910		3	100		22.03.2018		160,72
911		3	100		22.03.2018		84,92
912		3	100		22.03.2018		324,54
913		3	100		22.03.2018		36,91
914		3	100		22.03.2018		47,67
915		3	300		22.03.2018		1,18
916		3	100	2017	22.03.2018		27,21
917		3	100	2017	22.03.2018		240,45
918		3	300		22.03.2018		0,06
919		3	100		22.03.2018		46,24
920		3	100		22.03.2018		98,60
921		3	300		22.03.2018		69,36
922		3	300		22.03.2018		0,10

ESERCIZIO 2018

CONTO CONSUNTIVO - LISTA REVERSALI AL 31/12/2018

ENTE	0006410	CONSORZIO VALORIZZAZIONE RIFIUTI 14	FILIALE 00190	CARIGNANO			
DOCUMENTO	SUB	TITOLO	TIPOLOGIA	RESIDUO	DATA RISCOSSIONE	IMPORTO	DOCUMENTO
923		3	100	2017	22.03.2018		144,93
924		3	300		22.03.2018		0,01
925		3	100	2017	22.03.2018		50,83
926		9	100		23.03.2018		4.985,54
927		9	100		23.03.2018		92,40
928		9	100		23.03.2018		2.172,50
929		9	100		14.06.2018		7,58
930		9	100		23.03.2018		4,97
931		9	100		23.03.2018		24,38
932		3	100	2017	26.03.2018		22,22
933		3	100	2017	26.03.2018		27,66
934		3	100	2017	26.03.2018		22,20
935		3	300		26.03.2018		0,04
936		3	100		26.03.2018		52,83
937		3	300		26.03.2018		0,04
938		3	100	2017	26.03.2018		82,89
939		3	100	2017	26.03.2018		44,35
940		3	300		26.03.2018		0,07
941		9	100		23.03.2018		114,40
942		9	100		27.03.2018		915,20
943		9	100		27.03.2018		800,00
944		9	100		27.03.2018		308,00
945		9	100		28.03.2018		0,88
946		9	100		28.03.2018		813,50
947		9	100		03.04.2018		132,40
948		9	100		03.04.2018		38.106,72
949		9	100		03.04.2018		97,61
950		9	100		03.04.2018		170,50
951		9	100		03.04.2018		156,20
952		9	100		03.04.2018		93,79
953		9	100		03.04.2018		82,36
954		9	100		03.04.2018		97,61
955		9	100		03.04.2018		32,08
956		9	100		03.04.2018		23,08
957		9	100		03.04.2018		196,34
958		9	100		03.04.2018		110,00
959		9	100		03.04.2018		171,63
960		9	100		03.04.2018		4.035,71
961		9	100		03.04.2018		123,20
962		9	100		04.04.2018		13,20
963		9	100		04.04.2018		81,39
964		9	100		04.04.2018		101,20
965		9	100		04.04.2018		101,20
966		9	100		04.04.2018		0,88
967		9	100		04.04.2018		99,62
968		9	100		04.04.2018		113,97

ESERCIZIO 2018

CONTO CONSUNTIVO - LISTA REVERSALI AL 31/12/2018

ENTE 0006410 CONSORZIO VALORIZZAZIONE RIFIUTI 14 FILIALE 00190 CARIGNANO

DOCUMENTO	SUB	TITOLO	TIPOLOGIA	RESIDUO	DATA RISCOSSIONE	IMPORTO	DOCUMENTO
969		9	100		04.04.2018	220,00	
970		9	100		04.04.2018	0,88	
971		9	100		05.04.2018	35,27	
972		9	100		09.04.2018	88,00	
973		9	100		09.04.2018	2.881,56	
974		9	100		09.04.2018	18,53	
975		9	100		09.04.2018	22,77	
976		9	100		09.04.2018	57,31	
977		9	100		09.04.2018	18,47	
978		9	100		09.04.2018	15,73	
979		9	100		10.04.2018	499,33	
980		9	100		10.04.2018	487,78	
981		9	100		10.04.2018	3.598,13	
982		9	100		10.04.2018	1.495,56	
983		9	100		10.04.2018	4.004,00	
984	3		100	2017	11.04.2018	163,15	
985	3		100	2017	11.04.2018	448,72	
986	3		100	2017	11.04.2018	91,12	
987	3		300		11.04.2018	255,98	
988	3		300		11.04.2018	1,61	
989	3		100		11.04.2018	104,77	
990	3		100		11.04.2018	556,84	
991	3		100		11.04.2018	517,54	
992	3		100		11.04.2018	146,98	
993	3		300		11.04.2018	6,01	
994	3		100	2017	11.04.2018	1.203,96	
995	3		300		11.04.2018	0,45	
996	3		100		11.04.2018	93,46	
997	3		100		11.04.2018	0,19	
998	3		300		11.04.2018	0,05	
999	3		100		11.04.2018	269,59	
1000	3		100		11.04.2018	40,62	
1001	3		300		11.04.2018	0,35	
1002	3		100	2017	11.04.2018	602,58	
1003	3		100	2017	11.04.2018	40,65	
1004	3		100	2017	11.04.2018	175,92	
1005	3		300		11.04.2018	0,53	
1006	9		100		11.04.2018	86,74	
1007	9		100		13.04.2018	910,51	
1008	9		100		15.05.2018	112,19	
1009	9		100		15.05.2018	121,99	
1010	9		100		15.05.2018	146,80	
1011	3		100	2017	16.04.2018	33,53	
1012	3		100	2017	16.04.2018	8,97	
1013	3		300		16.04.2018	0,04	
1014	3		100		16.04.2018	231,18	

ESERCIZIO 2018

CONTO CONSUNTIVO - LISTA REVERSALI AL 31/12/2018

ENTE 0006410 CONSORZIO VALORIZZAZIONE RIFIUTI 14 FILIALE 00190 CARIGNANO

DOCUMENTO	SUB	TITOLO	TIPOLOGIA	RESIDUO	DATA RISCOSSIONE	IMPORTO	DOCUMENTO
1015		9	100		13.04.2018		110,00
1016		9	100		13.04.2018		822,00
1017		9	100		13.04.2018		164,15
1018		9	100		13.04.2018		800,00
1019		9	100		13.04.2018		580,00
1020		9	100		13.04.2018		378,75
1021		9	100		13.04.2018		67,16
1022		9	100		13.04.2018		685,82
1023		9	100		13.04.2018		530,16
1024		9	100		13.04.2018		286,00
1025		9	100		13.04.2018	8.687,36	
1026		3	100		16.04.2018		82,38
1027		3	300		16.04.2018		0,46
1028		3	100	2017	16.04.2018		34,57
1029		3	100	2017	16.04.2018		15,40
1030		3	100	2017	16.04.2018		23,74
1031		3	100	2017	16.04.2018		82,42
1032		3	100	2017	16.04.2018		92,52
1033		3	100	2017	16.04.2018		17,51
1034		3	300		16.04.2018		0,07
1035		3	100		16.04.2018		33,52
1036		3	300		16.04.2018		0,01
1037		3	100	2017	16.04.2018		276,48
1038		3	100	2017	16.04.2018		56,73
1039		3	300		16.04.2018		0,02
1040		3	100		16.04.2018		875,45
1041		3	100		16.04.2018		79,42
1042		3	300		16.04.2018		21,32
1043		3	300		16.04.2018		1,38
1044		3	100	2017	16.04.2018		333,30
1045		3	100	2017	16.04.2018		251,83
1046		9	100		16.04.2018		312,21
1047		9	100		16.04.2018		55,00
1048		9	100		16.04.2018		214,81
1049		9	100		16.04.2018		112,20
1050		9	100		16.04.2018	2.126,86	
1051		9	100		16.04.2018		61,09
1052		9	100		16.04.2018		147,04
1053		9	100		16.04.2018		2.253,06
1054		9	100		16.04.2018		4.786,04
1055		9	100		16.04.2018		434,23
1056		9	100		16.04.2018		330,00
1057		9	100		16.04.2018		1.440,78
1058		9	100		16.04.2018		253,00
1059		9	100		16.04.2018		1.441,00
1060		9	100		16.04.2018		2.398,00

ESERCIZIO 2018

CONTO CONSUNTIVO - LISTA REVERSALI AL 31/12/2018

ENTE 0006410 CONSORZIO VALORIZZAZIONE RIFIUTI 14 FILIALE 00190 CARIGNANO

DOCUMENTO	SUB	TITOLO	TIPOLOGIA	RESIDUO	DATA RISCOSSIONE	IMPORTO	DOCUMENTO
1061		9	100		16.04.2018		206,80
1062		9	100		07.05.2018		39,60
1063		3	100	2017	16.04.2018		224,38
1064		3	100	2017	16.04.2018		66,15
1065		3	100	2017	16.04.2018		132,57
1066		3	100	2017	16.04.2018		99,38
1067		3	300		16.04.2018		1,56
1068		9	100		16.04.2018		82,72
1069		9	100		16.04.2018		18,03
1070		9	100		16.04.2018		22,44
1071		9	100		16.04.2018		7.272,72
1072		9	100		16.04.2018		4.676,99
1073		3	100		16.04.2018		357,23
1074		3	100	2017	16.04.2018		976,09
1075		3	300		16.04.2018		101,18
1076		3	300		16.04.2018		54,74
1077		3	300		16.04.2018		0,88
1078		3	100		16.04.2018		321,46
1079		3	100		16.04.2018		2.728,38
1080		3	100		16.04.2018		295,73
1081		3	100		16.04.2018		903,28
1082		3	100		16.04.2018		707,14
1083		3	100		16.04.2018		882,08
1084		3	100		16.04.2018		491,10
1085		3	300		16.04.2018		9,95
1086		3	100	2017	16.04.2018		313,93
1087		3	100	2017	16.04.2018		579,29
1088		3	100	2017	16.04.2018		23,98
1089		3	100	2017	16.04.2018		287,99
1090		3	100	2017	16.04.2018		204,34
1091		3	100	2017	16.04.2018		139,62
1092		3	100	2017	16.04.2018		601,99
1093		3	100	2017	16.04.2018		1.283,83
1094		3	100	2017	16.04.2018		255,96
1095		3	100	2017	16.04.2018		43,39
1096		3	100	2017	16.04.2018		321,95
1097		3	100	2017	16.04.2018		261,80
1098		3	100	2017	16.04.2018		595,62
1099		3	100	2017	16.04.2018		61,26
1100		3	100	2017	16.04.2018		58,27
1101		3	300		16.04.2018		3,50
1102		3	100		16.04.2018		65,27
1103		3	100		16.04.2018		105,69
1104		9	300		16.04.2018		0,04
1105		9	100		23.04.2018		1.820,00
1106		9	100		23.04.2018		2.082,08

ESERCIZIO 2018

CONTO CONSUNTIVO - LISTA REVERSALI AL 31/12/2018

ENTE 0006410 CONSORZIO VALORIZZAZIONE RIFIUTI 14 FILIALE 00190 CARIGNANO

DOCUMENTO	SUB	TITOLO	TIPOLOGIA	RESIDUO	DATA RISCOSSIONE	IMPORTO	DOCUMENTO
1107		9	100		23.04.2018	693,00	
1108		9	100		23.04.2018	2.054,95	
1109		9	100		23.04.2018	544,36	
1110		9	100		23.04.2018	12.789,83	
1111		9	100		23.04.2018	101,42	
1112		9	100		23.04.2018	366,29	
1113	3	3	100		23.04.2018	449,60	
1114	9	9	100		23.04.2018	23.815,76	
1115	3	3	100	2017	23.04.2018	826,89	
1116	3	3	300		23.04.2018	149,12	
1117	9	9	100		23.04.2018	697,91	
1118	9	9	100		23.04.2018	994,72	
1119	9	9	100		23.04.2018	16.724,45	
1120	9	9	100		23.04.2018	60,19	
1121	9	9	100		23.04.2018	90,20	
1122	9	9	100		23.04.2018	565,18	
1123	9	9	100		23.04.2018	182,60	
1124	9	9	100		23.04.2018	954,32	
1125	3	3	300		23.04.2018	12,43	
1126	3	3	300		23.04.2018	1,39	
1127	3	3	100		23.04.2018	1.659,70	
1128	3	3	100		23.04.2018	1.539,97	
1129	3	3	100		23.04.2018	8.666,70	
1130	9	9	100		23.04.2018	247,45	
1131	9	9	100		23.04.2018	89,65	
1132	3	3	100		23.04.2018	102,06	
1133	3	3	100		23.04.2018	77,49	
1134	3	3	100		23.04.2018	50,12	
1135	9	9	100		23.04.2018	119,08	
1136	9	9	100		23.04.2018	3.443,92	
1137	9	9	100		23.04.2018	272,73	
1138	3	3	100		23.04.2018	74,92	
1139	9	9	100		23.04.2018	498,16	
1140	9	9	100		23.04.2018	301,75	
1141	3	3	100		23.04.2018	690,30	
1142	9	9	100		23.04.2018	6.250,80	
1143	3	3	100		23.04.2018	138,74	
1144	9	9	100		23.04.2018	545,44	
1145	3	3	100		23.04.2018	1.258,98	
1146	3	3	300		23.04.2018	8,30	
1147	3	3	100	2017	23.04.2018	112,36	
1148	3	3	100	2017	23.04.2018	93,09	
1149	3	3	100	2017	23.04.2018	931,46	
1150	9	9	100		23.04.2018	363,64	
1151	3	3	100	2017	23.04.2018	86,75	
1152	9	9	100		23.04.2018	1.153,76	

ESERCIZIO 2018

CONTO CONSUNTIVO - LISTA REVERSALI AL 31/12/2018

ENTE	0006410	CONSORZIO VALORIZZAZIONE RIFIUTI 14	FILIALE 00190	CARIGNANO			
DOCUMENTO	SUB	TITOLO	TIPOLOGIA	RESIDUO	DATA RISCOSSIONE	IMPORTO	DOCUMENTO
1153	3	100		2017	23.04.2018	394,06	
1154	9	100			23.04.2018	225,89	
1155	9	100			23.04.2018	6.068,26	
1156	3	100		2017	23.04.2018	1.285,11	
1157	9	100			23.04.2018	588,28	
1158	3	100		2017	23.04.2018	2.975,85	
1159	3	300			23.04.2018	15,54	
1160	9	100			23.04.2018	39.175,19	
1161	9	100			23.04.2018	14,83	
1162	9	100			23.04.2018	253,14	
1163	9	100			23.04.2018	140,26	
1164	9	100			23.04.2018	246,07	
1165	9	100			23.04.2018	180,09	
1166	9	100			23.04.2018	945,18	
1167	9	100			23.04.2018	50,16	
1168	9	100			23.04.2018	3.650,23	
1169	9	100			23.04.2018	216,31	
1170	9	100			23.04.2018	261,22	
1171	9	100			23.04.2018	149,79	
1172	9	100			23.04.2018	304,65	
1173	9	100			23.04.2018	425,67	
1174	9	100			23.04.2018	8.838,60	
1175	3	100		2017	23.04.2018	813,33	
1176	3	300			23.04.2018	0,20	
1177	3	100			23.04.2018	288,77	
1178	3	100			23.04.2018	526,11	
1179	9	100			23.04.2018	454,53	
1180	3	100			23.04.2018	201,12	
1181	9	100			23.04.2018	287,35	
1182	3	100			23.04.2018	29,03	
1183	9	100			23.04.2018	664,02	
1184	3	300			23.04.2018	1,65	
1185	9	100			23.04.2018	65,00	
1186	3	100		2017	23.04.2018	1.336,97	
1187	3	100		2017	23.04.2018	1.176,35	
1188	3	100		2017	23.04.2018	448,46	
1189	3	100		2017	23.04.2018	221,24	
1190	3	300			23.04.2018	2,86	
1191	3	100			23.04.2018	157,87	
1192	3	100			23.04.2018	31,98	
1193	3	100			23.04.2018	27,50	
1194	3	300			23.04.2018	12,00	
1195	3	300			23.04.2018	0,09	
1196	9	100			27.04.2018	4.646,22	
1197	9	100			27.04.2018	10.683,86	
1198	9	100			27.04.2018	69,74	



ESERCIZIO 2018

CONTO CONSUNTIVO - LISTA REVERSALI AL 31/12/2018

ENTE 0006410 CONSORZIO VALORIZZAZIONE RIFIUTI 14 FILIALE 00190 CARIGNANO

DOCUMENTO	SUB	TITOLO	TIPOLOGIA	RESIDUO	DATA RISCOSSIONE	IMPORTO	DOCUMENTO
1199		9	100		27.04.2018		140,07
1200		3	100		23.04.2018		69,67
1201		3	100		23.04.2018		38,79
1202		3	100		23.04.2018		64,25
1203		3	300		23.04.2018		0,13
1204		3	100	2017	23.04.2018		272,53
1205		3	300		23.04.2018		0,03
1206		3	100	2017	23.04.2018		206,01
1207		3	100	2017	23.04.2018		544,71
1208		3	100	2017	23.04.2018		31,32
1209		3	100	2017	23.04.2018		228,95
1210		3	300		23.04.2018		0,90
1211		3	500		23.04.2018		97,37
1212		3	500	2017	23.04.2018	130.025,22	
1213		3	100		23.04.2018	2.440,00	
1214		3	100		23.04.2018	2.440,00	
1215		3	500		23.04.2018	97,37	
1216		3	500		23.04.2018	97,37	
1217		3	500	2017	23.04.2018	156,35	
1218		9	200		23.04.2018	352,00	
1219		3	500	2017	23.04.2018	3.780,00	
1220		3	500	2017	23.04.2018	2.967,00	
1221		3	500		23.04.2018	97,37	
1222		3	500	2017	23.04.2018	935,57	
1223		3	500	2017	23.04.2018	204,13	
1224		3	500		23.04.2018	194,74	
1225		3	500		23.04.2018	194,73	
1226		3	500		23.04.2018	0,01	
1227		9	100		26.04.2018	88,00	
1228		9	100		26.04.2018	88,00	
1229		3	100		24.04.2018	100,93	
1230		3	100		24.04.2018	101,93	
1231		3	100		24.04.2018	27,04	
1232		3	300		24.04.2018	0,62	
1233		3	100	2017	24.04.2018	72,89	
1234		3	100	2017	24.04.2018	94,18	
1235		3	100	2017	24.04.2018	481,84	
1236		3	100	2017	24.04.2018	366,59	
1237		3	100	2017	24.04.2018	284,57	
1238		3	100	2017	24.04.2018	162,08	
1239		3	100	2017	24.04.2018	88,61	
1240		3	100	2017	24.04.2018	85,21	
1241		3	100	2017	24.04.2018	44,46	
1242		3	300		24.04.2018	1,02	
1243		3	100		24.04.2018	25,87	
1244		3	300		24.04.2018	0,04	

ESERCIZIO 2018

CONTO CONSUNTIVO - LISTA REVERSALI AL 31/12/2018

ENTE	0006410	CONSORZIO VALORIZZAZIONE RIFIUTI 14	FILIALE 00190	CARIGNANO			
DOCUMENTO	SUB	TITOLO	TIPOLOGIA	RESIDUO	DATA RISCOSSIONE	IMPORTO	DOCUMENTO
1245	3		100	2017	24.04.2018	716,73	
1246	3		100	2017	24.04.2018	885,99	
1247	3		100	2017	24.04.2018	339,31	
1248	3		100	2017	24.04.2018	68,53	
1249	3		100	2017	24.04.2018	44,66	
1250	3		300		24.04.2018	0,38	
1251	3		300		24.04.2018	66,68	
1252	3		300		24.04.2018	60,14	
1253	3		300		24.04.2018	0,24	
1254	3		100		24.04.2018	9,87	
1255	3		100		24.04.2018	159,96	
1256	3		100		24.04.2018	185,77	
1257	3		100		24.04.2018	28,55	
1258	3		100		24.04.2018	217,48	
1259	3		100		24.04.2018	75,30	
1260	3		100		24.04.2018	384,47	
1261	3		100		24.04.2018	79,53	
1262	3		100		24.04.2018	260,43	
1263	3		100		24.04.2018	76,53	
1264	3		300		24.04.2018	2,07	
1265	3		100	2017	24.04.2018	199,03	
1266	3		300		24.04.2018	0,14	
1267	3		100		24.04.2018	104,55	
1268	3		100		24.04.2018	37,50	
1269	3		300		24.04.2018	0,08	
1270	9		100		04.05.2018	1.779,99	
1271	9		100		26.04.2018	263,12	
1272	9		100		26.04.2018	230,00	
1273	9		100		03.05.2018	42,05	
1274	9		100		03.05.2018	28,03	
1275	9		100		03.05.2018	126,15	
1276	9		100		03.05.2018	56,06	
1277	9		100		03.05.2018	28,03	
1278	9		100		07.05.2018	19,30	
1279	9		100		07.05.2018	0,01	
1280	9		100		07.05.2018	212,08	
1281	9		100		07.05.2018	167,14	
1282	9		100		07.05.2018	4.035,71	
1283	9		100		09.05.2018	155,63	
1284	9		100		15.05.2018	224,69	
1285	9		100		15.05.2018	34,10	
1286	9		100		15.05.2018	169,62	
1287	9		100		11.07.2018	77,00	
1288	9		100		15.05.2018	241,56	
1289	3		500		15.05.2018	231,63	
1290	3		500	2017	15.05.2018	33.999,93	

ESERCIZIO 2018

CONTO CONSUNTIVO - LISTA REVERSALI AL 31/12/2018

ENTE 0006410 CONSORZIO VALORIZZAZIONE RIFIUTI 14 FILIALE 00190 CARIGNANO

DOCUMENTO	SUB	TITOLO	TIPOLOGIA	RESIDUO	DATA RISCOSSIONE	IMPORTO	DOCUMENTO
1291		3	500		15.05.2018		523,05
1292		3	500	2017	15.05.2018		3.928,01
1293		3	500		15.05.2018		3.690,00
1294		3	500		15.05.2018		579,54
1295		3	500		15.05.2018		277,88
1296		3	500		15.05.2018		101,36
1297		3	500		15.05.2018		97,37
1298		3	500	2017	15.05.2018		131.806,89
1299		3	500		15.05.2018		107,76
1300		3	500	2017	15.05.2018		205,70
1301		3	500		15.05.2018		56.047,23
1302		3	500		15.05.2018		97,37
1303		3	500	2017	15.05.2018		75.455,13
1304		3	500		15.05.2018		97,37
1305		3	500		15.05.2018		97,37
1306		3	500		15.05.2018		97,37
1307		3	500		15.05.2018		97,37
1308		3	500		15.05.2018		48,69
1309		3	500	2017	15.05.2018		30.343,31
1310		3	500		15.05.2018		115,52
1311		3	500	2017	15.05.2018		304,00
1312		3	500	2017	15.05.2018		13,01
1313		3	500		15.05.2018		97,37
1314		3	500		15.05.2018		127,52
1315		3	500		15.05.2018		5,00
1316		3	100	2017	18.05.2018		33,56
1317		3	100	2017	18.05.2018		315,00
1318		3	100	2017	18.05.2018		102,45
1319		3	100	2017	18.05.2018		502,06
1320		3	100	2017	18.05.2018		433,27
1321		3	100	2017	18.05.2018		163,53
1322		3	100	2017	18.05.2018		40,00
1323		3	100	2017	18.05.2018		321,72
1324		3	100	2017	18.05.2018		3.767,27
1325		3	100	2017	18.05.2018		26,53
1326		3	100	2017	18.05.2018		16,61
1327		3	100	2017	18.05.2018		109,92
1328		3	100	2017	18.05.2018		344,56
1329		3	100		18.05.2018		111,61
1330		3	100	2017	18.05.2018		374,19
1331		3	100	2017	18.05.2018		253,00
1332		3	100		18.05.2018		207,80
1333		3	100	2017	18.05.2018		476,42
1334		3	100		18.05.2018		78,85
1335		3	100	2017	18.05.2018		580,00
1336		3	100	2017	18.05.2018		3,78

ESERCIZIO 2018

CONTO CONSUNTIVO - LISTA REVERSALI AL 31/12/2018

ENTE	0006410	CONSORZIO VALORIZZAZIONE RIFIUTI 14	FILIALE 00190	CARIGNANO			
DOCUMENTO	SUB	TITOLO	TIPOLOGIA	RESIDUO	DATA RISCOSSIONE	IMPORTO	DOCUMENTO
1337	3		100	2017	18.05.2018	92,09	
1338	3		100	2017	18.05.2018	9,54	
1339	3		100	2017	18.05.2018	0,94	
1340	3		100	2017	18.05.2018	3,98	
1341	3		100	2017	18.05.2018	5,26	
1342	3		100	2017	18.05.2018	1,11	
1343	3		100	2017	18.05.2018	71,31	
1344	3		100	2017	18.05.2018	50,26	
1345	3		100	2017	18.05.2018	3,98	
1346	3		100	2017	18.05.2018	3,63	
1347	3		100	2017	18.05.2018	1,72	
1348	3		100	2017	18.05.2018	19,11	
1349	3		100	2017	18.05.2018	28,13	
1350	3		100	2017	18.05.2018	15,31	
1351	3		100	2017	18.05.2018	3,78	
1352	3		100	2017	18.05.2018	50,27	
1353	3		100	2017	18.05.2018	10,50	
1354	3		100	2017	18.05.2018	1,11	
1355	3		100	2017	18.05.2018	3,64	
1356	3		100	2017	18.05.2018	3,98	
1357	3		100	2017	18.05.2018	9,55	
1358	3		100	2017	18.05.2018	0,94	
1359	3		100	2017	18.05.2018	1,71	
1360	3		100	2017	18.05.2018	15,31	
1361	3		100	2017	18.05.2018	3,78	
1362	3		100	2017	18.05.2018	35,57	
1363	3		100	2017	18.05.2018	50,25	
1364	3		100	2017	18.05.2018	27,23	
1365	3		100	2017	18.05.2018	74,84	
1366	3		100	2017	18.05.2018	357,67	
1367	3		100	2017	18.05.2018	115,55	
1368	3		500	2017	18.05.2018	77,94	
1369	3		500	2017	18.05.2018	36,44	
1370	3		500	2017	18.05.2018	386,66	
1371	3		100	2017	18.05.2018	182,44	
1372	3		100	2017	18.05.2018	529,49	
1373	3		100	2017	18.05.2018	541,95	
1374	3		100	2017	18.05.2018	41,98	
1375	3		100	2017	18.05.2018	90,78	
1376	3		100	2017	18.05.2018	183,22	
1377	3		100	2017	18.05.2018	336,07	
1378	3		100	2017	18.05.2018	47,10	
1379	3		100	2017	18.05.2018	58,73	
1380	3		100	2017	18.05.2018	224,16	
1381	3		100	2017	18.05.2018	232,35	
1382	3		100	2017	18.05.2018	866,13	

ESERCIZIO 2018

CONTO CONSUNTIVO - LISTA REVERSALI AL 31/12/2018

ENTE 0006410 CONSORZIO VALORIZZAZIONE RIFIUTI 14 FILIALE 00190 CARIGNANO

DOCUMENTO	SUB	TITOLO	TIPOLOGIA	RESIDUO	DATA RISCOSSIONE	IMPORTO	DOCUMENTO
1383		3	100	2017	18.05.2018		72,43
1384		3	100	2017	18.05.2018		2.510,60
1385		3	100	2017	18.05.2018		2,35
1386		3	100	2017	18.05.2018		156,52
1387		3	100	2017	18.05.2018		60,04
1388		3	100	2017	18.05.2018		348,31
1389		3	100	2017	18.05.2018		257,26
1390		3	100	2017	18.05.2018		608,70
1391		3	100	2017	18.05.2018		776,68
1392		3	100	2017	18.05.2018		76,48
1393		3	100	2017	18.05.2018		85,78
1394		3	100	2017	18.05.2018		93,31
1395		3	100	2017	18.05.2018		1.281,84
1396		3	100	2017	18.05.2018		1.266,21
1397		3	100	2017	18.05.2018		1.091,41
1398		3	100	2017	18.05.2018		45,39
1399		3	100	2017	18.05.2018		139,41
1400		3	100	2017	18.05.2018		126,98
1401		3	100	2017	18.05.2018		229,44
1402		3	100	2017	18.05.2018		116,06
1403		3	100	2017	18.05.2018		1.893,05
1404		3	100	2017	18.05.2018		281,24
1405		3	100	2017	18.05.2018		53,14
1406		3	100	2017	18.05.2018		7,42
1407		3	100	2017	18.05.2018		378,49
1408		3	100	2017	18.05.2018		1.556,70
1409		3	100	2017	18.05.2018		287,12
1410		3	100	2017	18.05.2018		592,05
1411		3	100	2017	18.05.2018		1.114,60
1412		3	100	2017	18.05.2018		1.100,28
1413		3	100	2017	18.05.2018		63,42
1414		3	100	2017	18.05.2018		140,90
1415		3	100	2017	18.05.2018		560,69
1416		3	100	2017	18.05.2018		38,58
1417		3	100	2017	18.05.2018		62,12
1418		3	100	2017	18.05.2018		76,50
1419		3	100	2017	18.05.2018		244,48
1420		3	100	2017	18.05.2018		852,24
1421		3	100	2017	18.05.2018		982,56
1422		9	100	2017	21.05.2018		173,89
1423		9	100	2017	21.05.2018		4.648,85
1424		9	100	2017	21.05.2018		96,37
1425		9	100	2017	21.05.2018		207,33
1426		9	100	2017	21.05.2018		186,59
1427		9	100	2017	21.05.2018		4.889,64
1428		9	100	2017	21.05.2018		162,40

ESERCIZIO 2018

CONTO CONSUNTIVO - LISTA REVERSALI AL 31/12/2018

ENTE	0006410	CONSORZIO VALORIZZAZIONE RIFIUTI 14	FILIALE 00190	CARIGNANO			
DOCUMENTO	SUB	TITOLO	TIPOLOGIA	RESIDUO	DATA RISCOSSIONE	IMPORTO	DOCUMENTO
1429	9		100		21.05.2018	67,20	
1430	9		100		21.05.2018	268,22	
1431	9		100		21.05.2018	1.029,60	
1432	9		100		21.05.2018	3.361,60	
1433	9		100		21.05.2018	314,60	
1434	9		100		23.05.2018	228,80	
1435	9		100		23.05.2018	200,00	
1436	9		100		23.05.2018	4.035,71	
1437	9		100		23.05.2018	1.554,43	
1438	9		100		29.05.2018	4.557,75	
1439	9		100		29.05.2018	10.358,24	
1440	9		100		29.05.2018	69,74	
1441	9		100		29.05.2018	140,07	
1442	3		500	2017	23.05.2018	9.465,31	
1443	9		100		25.05.2018	499,05	
1444	3		100	2017	25.05.2018	832,60	
1445	3		100	2017	25.05.2018	57,81	
1446	3		100	2017	25.05.2018	368,77	
1447	3		100	2017	25.05.2018	334,68	
1448	3		100	2017	25.05.2018	160,13	
1449	3		100	2017	25.05.2018	135,39	
1450	3		100	2017	25.05.2018	394,79	
1451	3		100	2017	25.05.2018	334,35	
1452	3		100	2017	25.05.2018	1,78	
1453	3		100	2017	25.05.2018	86,37	
1454	3		100	2017	25.05.2018	46,26	
1455	3		100	2017	25.05.2018	452,46	
1456	3		100	2017	25.05.2018	1.681,48	
1457	3		100	2017	25.05.2018	246,62	
1458	3		100	2017	25.05.2018	497,10	
1459	3		100	2017	25.05.2018	799,45	
1460	3		100	2017	25.05.2018	342,37	
1461	3		100	2017	25.05.2018	189,12	
1462	3		100	2017	25.05.2018	104,93	
1463	3		100	2017	25.05.2018	396,12	
1464	3		100	2017	25.05.2018	168,16	
1465	3		100	2017	25.05.2018	74,69	
1466	3		100	2017	25.05.2018	5,49	
1467	3		100	2017	25.05.2018	3,76	
1468	3		100	2017	25.05.2018	872,91	
1469	3		100	2017	25.05.2018	1.009,48	
1470	3		100	2017	25.05.2018	357,17	
1471	3		100	2017	25.05.2018	97,42	
1472	3		100	2017	25.05.2018	214,63	
1473	3		100	2017	25.05.2018	169,53	
1474	3		100	2017	25.05.2018	1.914,13	

ESERCIZIO 2018

CONTO CONSUNTIVO - LISTA REVERSALI AL 31/12/2018

ENTE	0006410	CONSORZIO VALORIZZAZIONE RIFIUTI 14	FILIALE 00190	CARIGNANO			
DOCUMENTO	SUB	TITOLO	TIPOLOGIA	RESIDUO	DATA RISCOSSIONE	IMPORTO	DOCUMENTO
1475	3		100	2017	25.05.2018	129,20	129,20
1476	3		100	2017	25.05.2018	173,57	173,57
1477	3		100	2017	25.05.2018	38,58	38,58
1478	3		100	2017	25.05.2018	62,10	62,10
1479	3		100	2017	25.05.2018	89,78	89,78
1480	3		100	2017	25.05.2018	307,04	307,04
1481	3		100	2017	25.05.2018	749,65	749,65
1482	3		100	2017	25.05.2018	163,57	163,57
1483	3		100	2017	25.05.2018	2,35	2,35
1484	3		100	2017	25.05.2018	501,55	501,55
1485	3		100	2017	25.05.2018	91,12	91,12
1486	3		100	2017	25.05.2018	65,47	65,47
1487	3		100	2017	25.05.2018	195,70	195,70
1488	3		100	2017	25.05.2018	1.969,26	1.969,26
1489	3		100	2017	25.05.2018	331,70	331,70
1490	3		100	2017	25.05.2018	76,47	76,47
1491	3		100	2017	25.05.2018	117,58	117,58
1492	3		100	2017	25.05.2018	72,24	72,24
1493	3		100	2017	25.05.2018	614,50	614,50
1494	3		100	2017	25.05.2018	1.187,17	1.187,17
1495	9		100	2017	25.05.2018	0,05	0,05
1496	9		100	2017	25.05.2018	6.937,18	6.937,18
1497	9		100	2017	25.05.2018	18.304,81	18.304,81
1498	9		100	2017	25.05.2018	20.564,49	20.564,49
1499	9		100	2017	25.05.2018	49.418,93	49.418,93
1500	9		100	2017	25.05.2018	1.997,52	1.997,52
1501	9		100	2017	25.05.2018	5.747,40	5.747,40
1502	9		100	2017	25.05.2018	10.033,88	10.033,88
1503	9		100	2017	25.05.2018	1.626,32	1.626,32
1504	3		500	2017	25.05.2018	482,12	482,12
1505	3		500	2017	25.05.2018	97,37	97,37
1506	3		500	2017	25.05.2018	3.441,00	3.441,00
1507	3		500	2017	25.05.2018	97,37	97,37
1508	3		500	2017	25.05.2018	5,00	5,00
1509	3		100	2017	25.05.2018	2.440,00	2.440,00
1510	3		500	2017	25.05.2018	48,69	48,69
1511	3		500	2017	25.05.2018	133,15	133,15
1512	3		500	2017	25.05.2018	132,67	132,67
1513	3		500	2017	25.05.2018	112,10	112,10
1514	3		100	2017	25.05.2018	508,73	508,73
1515	3		100	2017	25.05.2018	25,35	25,35
1516	3		100	2017	25.05.2018	59,36	59,36
1517	3		100	2017	25.05.2018	167,13	167,13
1518	3		100	2017	25.05.2018	217,81	217,81
1519	3		100	2017	25.05.2018	128,98	128,98
1520	3		100	2017	25.05.2018	356,79	356,79

ESERCIZIO 2018

CONTO CONSUNTIVO - LISTA REVERSALI AL 31/12/2018

ENTE 0006410 CONSORZIO VALORIZZAZIONE RIFIUTI 14 FILIALE 00190 CARIGNANO

DOCUMENTO	SUB	TITOLO	TIPOLOGIA	RESIDUO	DATA RISCOSSIONE	IMPORTO	DOCUMENTO
1521	3		100	2017	25.05.2018		162,09
1522	3		100	2017	25.05.2018		114,37
1523	3		100	2017	25.05.2018		361,18
1524	3		100	2017	25.05.2018		712,40
1525	3		100	2017	25.05.2018		1.783,39
1526	3		500	2017	29.05.2018		795,51
1527	9		100		29.05.2018		79,55
1528	3		500	2017	29.05.2018		716,61
1529	9		100		29.05.2018		71,66
1530	3		500	2017	29.05.2018		478,16
1531	9		100		29.05.2018		47,81
1532	3		100	2017	29.05.2018		115.900,70
1533	2		101	2017	29.05.2018		3.044,86
1534	3		100	2017	29.05.2018		306.279,51
1535	9		200		29.05.2018		12.954,74
1536	3		100	2017	29.05.2018		215.643,81
1537	3		100		29.05.2018		2.074.646,67
1538	3		100		29.05.2018		55.891,08
1539	3		500		29.05.2018		0,03
1540	3		500		29.05.2018		5.000,00
1541	3		500		29.05.2018		3.196,72
1542	3		100		29.05.2018		26.443,49
1543	9		100		29.05.2018		132,00
1544	9		200		29.05.2018		7.237,00
1545	3		100	2017	30.05.2018		687,98
1546	3		300		30.05.2018		42,90
1547	3		100	2017	30.05.2018		650,56
1548	9		100		29.05.2018		6,77
1549	3		100	2017	30.05.2018		36,92
1550	3		100	2017	30.05.2018		104,40
1551	3		100	2017	30.05.2018		390,46
1552	3		300		30.05.2018		838,26
1553	3		300		30.05.2018		5,08
1554	3		100		30.05.2018		1.566,46
1555	3		100		30.05.2018		872,37
1556	3		300		30.05.2018		12,01
1557	9		100		29.05.2018		176,00
1558	9		100		29.05.2018		53,46
1559	9		100		29.05.2018		16,66
1560	9		100		29.05.2018		5,07
1561	9		100		29.05.2018		10,46
1562	3		100	2017	30.05.2018		2.081,76
1563	3		100	2017	30.05.2018		117,29
1564	3		300		30.05.2018		1,00
1565	3		500		30.05.2018		201,28
1566	3		500		30.05.2018		498,17



ESERCIZIO 2018

CONTO CONSUNTIVO - LISTA REVERSALI AL 31/12/2018

ENTE 0006410 CONSORZIO VALORIZZAZIONE RIFIUTI 14 FILIALE 00190 CARIGNANO

DOCUMENTO	SUB	TITOLO	TIPOLOGIA	RESIDUO	DATA RISCOSSIONE	IMPORTO	DOCUMENTO
1567		3	500		30.05.2018	494,87	
1568		3	500		30.05.2018	704,08	
1569		3	500		30.05.2018	262,87	
1570		3	500		30.05.2018	1.326,87	
1571		3	100		30.05.2018	9,57	
1572		3	500		30.05.2018	191,25	
1573		3	500		30.05.2018	866,12	
1574		3	500		30.05.2018	442,44	
1575		3	500		30.05.2018	128,94	
1576		3	500		30.05.2018	46,35	
1577		3	100	2017	30.05.2018	271,38	
1578		3	300		30.05.2018	0,18	
1579		3	100		30.05.2018	385,58	
1580		3	100		30.05.2018	192,41	
1581		3	300		30.05.2018	0,92	
1582		3	100	2017	30.05.2018	574,52	
1583		3	100	2017	30.05.2018	776,02	
1584		3	100	2017	30.05.2018	40,66	
1585		3	100	2017	30.05.2018	223,77	
1586		3	100	2017	30.05.2018	175,44	
1587		3	100	2017	30.05.2018	93,71	
1588		3	100	2017	30.05.2018	93,27	
1589		3	100	2017	30.05.2018	589,81	
1590		3	300		30.05.2018	2,60	
1591		3	100	2017	30.05.2018	72,47	
1592		3	100	2017	30.05.2018	78,33	
1593		3	300		30.05.2018	0,33	
1594		9	100		31.05.2018	176,00	
1595		9	100		04.06.2018	369,60	
1596		9	100		04.06.2018	18,03	
1597		9	100		04.06.2018	115,00	
1598		9	100		04.06.2018	131,56	
1599		9	100		04.06.2018	410,56	
1600		9	100		04.06.2018	179,30	
1601		9	100		04.06.2018	238,16	
1602		9	100		04.06.2018	1.313,30	
1603		9	100		04.06.2018	105,56	
1604		9	100		04.06.2018	5.469,11	
1605		9	100		04.06.2018	2.358,46	
1606		9	100		04.06.2018	2.386,42	
1607		9	100		04.06.2018	9.243,85	
1608		9	100		04.06.2018	459,14	
1609		9	100		04.06.2018	115,73	
1610		9	100		04.06.2018	755,16	
1611		9	100		04.06.2018	112,41	
1612		9	100		04.06.2018	865,08	

ESERCIZIO 2018

CONTO CONSUNTIVO - LISTA REVERSALI AL 31/12/2018

ENTE	0006410	CONSORZIO VALORIZZAZIONE RIFIUTI 14	FILIALE 00190	CARIGNANO			
DOCUMENTO	SUB	TITOLO	TIPOLOGIA	RESIDUO	DATA RISCOSSIONE	IMPORTO	DOCUMENTO
1613		9	100		04.06.2018	4.348,34	
1614		9	100		04.06.2018	1.049,28	
1615		9	100		04.06.2018	7.045,50	
1616		9	100		04.06.2018	246,04	
1617		9	100		04.06.2018	284,36	
1618		9	100		04.06.2018	468,26	
1619		9	100		04.06.2018	588,28	
1620		9	100		04.06.2018	588,28	
1621		9	100		04.06.2018	71.298,59	
1622		9	100		04.06.2018	225,30	
1623		9	100		04.06.2018	27,84	
1624		9	100		04.06.2018	253,14	
1625		9	100		04.06.2018	280,52	
1626		9	100		04.06.2018	852,32	
1627		9	100		04.06.2018	94,78	
1628		9	100		04.06.2018	20,56	
1629		9	100		04.06.2018	1.775,02	
1630		9	100		04.06.2018	86,63	
1631		9	100		04.06.2018	6.305,61	
1632		9	100		04.06.2018	432,62	
1633		9	100		04.06.2018	522,44	
1634		9	100		04.06.2018	299,58	
1635		9	100		04.06.2018	20,36	
1636		9	100		04.06.2018	7.182,16	
1637		9	100		04.06.2018	1.121,11	
1638		9	100		04.06.2018	2.448,73	
1639		9	100		04.06.2018	14.625,09	
1640		9	100		04.06.2018	1.328,04	
1641		3	100	2017	07.06.2018	633,32	
1642		3	300		07.06.2018	32,94	
1643		3	300		07.06.2018	0,22	
1644		3	100		07.06.2018	235,32	
1645		3	100		07.06.2018	2.292,99	
1646		3	100		07.06.2018	25,61	
1647		3	100		07.06.2018	153,16	
1648		3	300		07.06.2018	6,10	
1649		3	100	2017	07.06.2018	91,69	
1650		3	100	2017	07.06.2018	206,43	
1651		3	100	2017	07.06.2018	701,78	
1652		3	100	2017	07.06.2018	27,35	
1653		3	100	2017	07.06.2018	1.276,36	
1654		3	100	2017	07.06.2018	265,09	
1655		3	300		07.06.2018	3,84	
1656		3	100	2017	07.06.2018	29,01	
1657		3	100	2017	07.06.2018	8,92	
1658		3	300		07.06.2018	25,08	

ESERCIZIO 2018

CONTO CONSUNTIVO - LISTA REVERSALI AL 31/12/2018

ENTE	0006410	CONSORZIO VALORIZZAZIONE RIFIUTI 14	FILIALE 00190	CARIGNANO			
DOCUMENTO	SUB	TITOLO	TIPOLOGIA	RESIDUO	DATA RISCOSSIONE	IMPORTO	DOCUMENTO
1659		3	300		07.06.2018	21,99	
1660		3	300		07.06.2018	0,09	
1661		3	100		07.06.2018	35,48	
1662		3	100		07.06.2018	571,88	
1663		3	100		07.06.2018	41,19	
1664		3	300		07.06.2018	1,09	
1665		3	100	2017	07.06.2018	174,48	
1666		3	100	2017	07.06.2018	2.315,98	
1667		3	300		07.06.2018	1,65	
1668		3	100		07.06.2018	64,04	
1669		3	300		07.06.2018	0,05	
1670		3	500		07.06.2018	62,10	
1671		3	500		07.06.2018	62,71	
1672		3	500		07.06.2018	595,00	
1673		3	500		07.06.2018	805,26	
1674		3	500		07.06.2018	51,01	
1675		3	500		07.06.2018	228,56	
1676		3	500		07.06.2018	558,37	
1677		3	100		07.06.2018	440,61	
1678		3	500		07.06.2018	450,10	
1679		3	100	2017	07.06.2018	918,73	
1680		3	300		07.06.2018	81,19	
1681		3	500		07.06.2018	532,49	
1682		3	500		07.06.2018	1.110,09	
1683		3	500		07.06.2018	177,80	
1684		3	500		07.06.2018	264,90	
1685		3	500		07.06.2018	111,11	
1686		3	300		07.06.2018	1.441,92	
1687		3	300		07.06.2018	2,33	
1688		3	100		07.06.2018	5.333,14	
1689		3	100		07.06.2018	3.219,37	
1690		3	100		07.06.2018	34,61	
1691		3	100		07.06.2018	190,84	
1692		3	100		07.06.2018	183,24	
1693		3	100		07.06.2018	733,73	
1694		3	100		07.06.2018	769,50	
1695		3	100		07.06.2018	275,80	
1696		3	300		07.06.2018	18,74	
1697		3	100	2017	07.06.2018	331,72	
1698		3	100	2017	07.06.2018	75,84	
1699		3	100	2017	07.06.2018	2.449,88	
1700		3	100	2017	07.06.2018	856,21	
1701		3	100	2017	07.06.2018	1.680,91	
1702		3	100	2017	07.06.2018	77,61	
1703		3	300		07.06.2018	4,70	
1704		3	100		07.06.2018	138,61	

ESERCIZIO 2018

CONTO CONSUNTIVO - LISTA REVERSALI AL 31/12/2018

ENTE 0006410 CONSORZIO VALORIZZAZIONE RIFIUTI 14 FILIALE 00190 CARIGNANO

DOCUMENTO	SUB	TITOLO	TIPOLOGIA	RESIDUO	DATA RISCOSSIONE	IMPORTO	DOCUMENTO
1705		3	100		07.06.2018	148,12	
1706		3	300		07.06.2018	0,10	
1707		9	100		07.06.2018	138,30	
1708		9	100		07.06.2018	140,80	
1709		3	100		07.06.2018	46,17	
1710		3	100		07.06.2018	23,50	
1711		3	100		07.06.2018	38,70	
1712		3	300		07.06.2018	0,12	
1713		3	100	2017	07.06.2018	49,42	
1714		3	300		07.06.2018	0,04	
1715		3	500		07.06.2018	102,60	
1716		3	500		07.06.2018	46,17	
1717		3	500		07.06.2018	84,91	
1718		3	500		07.06.2018	264,05	
1719		3	500		07.06.2018	184,68	
1720		3	500		07.06.2018	69,25	
1721		3	500		07.06.2018	46,17	
1722		3	500		07.06.2018	46,17	
1723		3	100		11.06.2018	155,92	
1724		3	100		11.06.2018	2.103,78	
1725		3	100	2017	11.06.2018	2.307,99	
1726		3	300		11.06.2018	654,69	
1727		3	300		11.06.2018	419,66	
1728		3	300		11.06.2018	7,68	
1729		3	100		11.06.2018	2.484,62	
1730		3	100		11.06.2018	7.829,13	
1731		3	100		11.06.2018	1.641,48	
1732		3	300		11.06.2018	14,22	
1733		3	100	2017	11.06.2018	4.423,90	
1734		3	100	2017	11.06.2018	58,16	
1735		3	100	2017	11.06.2018	406,16	
1736		3	100	2017	11.06.2018	160,72	
1737		3	100	2017	11.06.2018	1.558,55	
1738		3	100	2017	11.06.2018	4.792,86	
1739		3	100	2017	11.06.2018	3.058,80	
1740		3	100	2017	11.06.2018	3.829,83	
1741		3	100	2017	11.06.2018	1.450,47	
1742		3	100	2017	07.06.2018	311,80	
1743		3	100	2017	07.06.2018	299,84	
1744		3	100	2017	07.06.2018	218,28	
1745		3	100	2017	07.06.2018	817,01	
1746		3	100	2017	07.06.2018	105,93	
1747		3	100	2017	07.06.2018	468,62	
1748		3	100	2017	07.06.2018	370,86	
1749		3	100	2017	07.06.2018	38,58	
1750		3	100	2017	07.06.2018	106,48	

ESERCIZIO 2018

CONTO CONSUNTIVO - LISTA REVERSALI AL 31/12/2018

ENTE 0006410 CONSORZIO VALORIZZAZIONE RIFIUTI 14 FILIALE 00190 CARIGNANO

DOCUMENTO	SUB	TITOLO	TIPOLOGIA	RESIDUO	DATA RISCOSSIONE	IMPORTO	DOCUMENTO
1751		3	100	2017	07.06.2018	25,49	
1752		3	100	2017	07.06.2018	244,46	
1753		3	100	2017	07.06.2018	329,70	
1754		3	100	2017	07.06.2018	838,97	
1755		3	100	2017	11.06.2018	53,68	
1756		3	100	2017	11.06.2018	84,26	
1757		3	300		11.06.2018	26,77	
1758		3	100		11.06.2018	202,50	
1759		3	100		11.06.2018	860,59	
1760		3	100		11.06.2018	123,48	
1761		3	300		11.06.2018	7,03	
1762		3	100	2017	07.06.2018	429,22	
1763		3	100	2017	07.06.2018	18,03	
1764		3	300		11.06.2018	0,05	
1765		3	100	2017	07.06.2018	443,35	
1766		3	100	2017	07.06.2018	58,84	
1767		3	100	2017	07.06.2018	129,13	
1768		3	100	2017	07.06.2018	215,52	
1769		3	100	2017	07.06.2018	451,54	
1770		3	100	2017	07.06.2018	1,70	
1771		3	100	2017	07.06.2018	52,20	
1772		3	100	2017	07.06.2018	44,16	
1773		3	100	2017	07.06.2018	590,75	
1774		3	100	2017	07.06.2018	688,66	
1775		3	100	2017	07.06.2018	570,92	
1776		3	100	2017	07.06.2018	55,11	
1777		3	100	2017	07.06.2018	134,22	
1778		3	100	2017	07.06.2018	386,96	
1779		3	100	2017	07.06.2018	120,39	
1780		3	100	2017	07.06.2018	109,95	
1781		3	100	2017	07.06.2018	328,47	
1782		3	100	2017	07.06.2018	423,94	
1783		3	100	2017	07.06.2018	133,73	
1784		3	100	2017	07.06.2018	62,81	
1785		3	100	2017	07.06.2018	456,86	
1786		3	100	2017	07.06.2018	350,87	
1787		3	100	2017	07.06.2018	1.502,42	
1788		3	100	2017	07.06.2018	418,15	
1789		9	200		07.06.2018	580,00	
1790		9	200		07.06.2018	576,92	
1791		3	100	2017	07.06.2018	285,50	
1792		3	100	2017	07.06.2018	612,68	
1793		3	100		07.06.2018	209,32	
1794		3	100	2017	07.06.2018	2.815,92	
1795		3	100		07.06.2018	865,08	
1796		3	100	2017	07.06.2018	165,68	

ESERCIZIO 2018

CONTO CONSUNTIVO - LISTA REVERSALI AL 31/12/2018

ENTE 0006410 CONSORZIO VALORIZZAZIONE RIFIUTI 14 FILIALE 00190 CARIGNANO

DOCUMENTO	SUB	TITOLO	TIPOLOGIA	RESIDUO	DATA RISCOSSIONE	IMPORTO	DOCUMENTO
1797		3	100		07.06.2018	68,32	
1798		3	100	2017	07.06.2018	1.867,32	
1799		3	100		07.06.2018	583,68	
1800		3	100	2017	07.06.2018	2.110,38	
1801		3	100		07.06.2018	657,62	
1802		3	100	2017	07.06.2018	90,00	
1803		3	100	2017	07.06.2018	2.537,88	
1804		3	100		07.06.2018	787,12	
1805		3	100	2017	07.06.2018	171,60	
1806		3	100	2017	07.06.2018	307,79	
1807		3	100		07.06.2018	170,61	
1808		3	100	2017	07.06.2018	363,69	
1809		3	100		07.06.2018	134,31	
1810		3	100		07.06.2018	555,27	
1811		3	100	2017	07.06.2018	1.224,00	
1812		3	100		07.06.2018	378,00	
1813		3	100	2017	07.06.2018	3.000,00	
1814		3	100	2017	07.06.2018	556,09	
1815		3	100		07.06.2018	185,91	
1816		3	100	2017	07.06.2018	2.285,66	
1817		3	100		07.06.2018	697,34	
1818		3	100	2017	07.06.2018	20,00	
1819		9	100		11.06.2018	6.838,31	
1820		9	100		11.06.2018	653,55	
1821		9	100		11.06.2018	4.190,59	
1822		9	100		11.06.2018	44.328,51	
1823		9	100		11.06.2018	3.181,82	
1824		9	100		11.06.2018	1.141,95	
1825		9	100		11.06.2018	2.001,04	
1826		9	100		11.06.2018	12.064,18	
1827		9	100		11.06.2018	976,91	
1828		9	100		11.06.2018	4.816,51	
1829		9	100		11.06.2018	36.718,11	
1830		9	100		11.06.2018	849,58	
1831		9	100		11.06.2018	15.534,98	
1832		3	100	2017	11.06.2018	1.173,98	
1833		3	100	2017	11.06.2018	39,54	
1834		3	100	2017	11.06.2018	206,04	
1835		3	100	2017	11.06.2018	48,38	
1836		3	100	2017	11.06.2018	254,64	
1837		9	100	2017	11.06.2018	439,10	
1838		9	100		11.06.2018	2.731,51	
1839		9	100		11.06.2018	27.048,56	
1840		3	300		11.06.2018	2,22	
1841		3	100		11.06.2018	75,27	
1842		3	100		11.06.2018	353,84	

ESERCIZIO 2018

CONTO CONSUNTIVO - LISTA REVERSALI AL 31/12/2018

ENTE 0006410 CONSORZIO VALORIZZAZIONE RIFIUTI 14 FILIALE 00190 CARIGNANO

DOCUMENTO	SUB	TITOLO	TIPOLOGIA	RESIDUO	DATA RISCOSSIONE	IMPORTO	DOCUMENTO
1843		3	100		11.06.2018		135,04
1844		3	300		11.06.2018		0,82
1845		3	100	2017	11.06.2018		319,25
1846		3	100	2017	11.06.2018		161,29
1847		3	100	2017	11.06.2018		1.451,04
1848		3	100	2017	11.06.2018		40,76
1849		3	100	2017	11.06.2018		49,92
1850		3	100	2017	11.06.2018		23,92
1851		3	100	2017	11.06.2018		651,42
1852		3	100	2017	11.06.2018		560,31
1853		3	100	2017	11.06.2018		59,32
1854		3	100	2017	11.06.2018		76,71
1855		3	100	2017	11.06.2018		178,30
1856		3	100	2017	11.06.2018		847,32
1857		3	100	2017	11.06.2018		883,16
1858		3	100	2017	11.06.2018		132,56
1859		3	300		11.06.2018		3,60
1860		3	100		11.06.2018		25,88
1861		3	300		11.06.2018		0,05
1862		3	500		28.06.2018		1.708,00
1863		3	100	2017	14.06.2018		204,25
1864		3	100	2017	14.06.2018		1.882,23
1865		3	100	2017	14.06.2018		18,67
1866		3	100	2017	14.06.2018		227,49
1867		3	100	2017	14.06.2018		885,99
1868		3	100	2017	14.06.2018		671,85
1869		3	100	2017	14.06.2018		223,10
1870		3	100	2017	14.06.2018		45,05
1871		3	100	2017	14.06.2018		671,91
1872		3	100	2017	14.06.2018		885,20
1873		3	100	2017	14.06.2018		519,00
1874		3	100	2017	14.06.2018		472,49
1875		3	100		14.06.2018		318,51
1876		3	500		14.06.2018		288,57
1877		3	100	2017	14.06.2018		3,98
1878		3	100	2017	14.06.2018		1,71
1879		3	100	2017	14.06.2018		46,59
1880		3	100	2017	14.06.2018		3,65
1881		3	100	2017	14.06.2018		3,78
1882		3	100	2017	14.06.2018		5,92
1883		3	100	2017	14.06.2018		0,94
1884		3	100	2017	14.06.2018		5,25
1885		3	100	2017	14.06.2018		1,11
1886		3	100	2017	14.06.2018		15,31
1887		3	100	2017	14.06.2018		50,26
1888		3	300		14.06.2018		188,40

ESERCIZIO 2018

CONTO CONSUNTIVO - LISTA REVERSALI AL 31/12/2018

ENTE 0006410 CONSORZIO VALORIZZAZIONE RIFIUTI 14 FILIALE 00190 CARIGNANO

DOCUMENTO	SUB	TITOLO	TIPOLOGIA	RESIDUO	DATA RISCOSSIONE	IMPORTO	DOCUMENTO
1889		3	300		14.06.2018	0,03	
1890		3	100		14.06.2018	71,78	
1891		3	100		14.06.2018	205,49	
1892		3	100		14.06.2018	2.285,86	
1893		3	100	2017	14.06.2018	1,71	
1894		3	100	2017	14.06.2018	1,11	
1895		3	100	2017	14.06.2018	9,55	
1896		3	100	2017	14.06.2018	3,63	
1897		3	100	2017	14.06.2018	3,98	
1898		3	100	2017	14.06.2018	9,55	
1899		3	500		14.06.2018	97,37	
1900		3	500		14.06.2018	141,12	
1901		3	100		14.06.2018	652,50	
1902		3	300		14.06.2018	6,83	
1903		3	100	2017	14.06.2018	165,05	
1904		3	500		14.06.2018	97,37	
1905		3	100	2017	14.06.2018	222,79	
1906		3	100	2017	14.06.2018	10,28	
1907		3	100	2017	14.06.2018	1.088,05	
1908		3	100	2017	14.06.2018	148,68	
1909		3	100	2017	14.06.2018	50,13	
1910		3	100	2017	14.06.2018	642,96	
1911		3	100	2017	14.06.2018	49,28	
1912		3	100	2017	14.06.2018	197,58	
1913		3	300		14.06.2018	1,08	
1915		9	100		14.06.2018	347,23	
1916		9	100		14.06.2018	181,73	
1917		9	100		14.06.2018	332,80	
1918		9	100		14.06.2018	366,08	
1919		9	100		18.06.2018	147,25	
1920		9	100		18.06.2018	491,96	
1921		9	100		18.06.2018	1.440,78	
1922		9	100		18.06.2018	177,47	
1923		9	100		18.06.2018	88,00	
1924		9	100		18.06.2018	100,10	
1925		9	100		18.06.2018	363,00	
1926		9	100		18.06.2018	94,38	
1927		9	100		18.06.2018	47,52	
1928		9	100		18.06.2018	180,33	
1929		9	100		18.06.2018	252,46	
1930		9	100		18.06.2018	204,67	
1931		9	100		11.07.2018	275,53	
1932		9	100		18.06.2018	179,55	
1933		9	100		18.06.2018	6.380,58	
1934		9	100		18.06.2018	74,89	
1935		9	100		18.06.2018	125,75	



ESERCIZIO 2018

CONTO CONSUNTIVO - LISTA REVERSALI AL 31/12/2018

ENTE 0006410 CONSORZIO VALORIZZAZIONE RIFIUTI 14 FILIALE 00190 CARIGNANO

DOCUMENTO	SUB	TITOLO	TIPOLOGIA	RESIDUO	DATA RISCOSSIONE	IMPORTO	DOCUMENTO
1936		9	100		18.06.2018	5.414,00	
1937		9	100		18.06.2018	6.181,96	
1938		9	100		18.06.2018	6.202,29	
1939		9	100		18.06.2018	850,64	
1940		9	100		18.06.2018	57,20	
1941		9	100		18.06.2018	1.846,87	
1942		9	100		18.06.2018	40.245,19	
1943		9	100		18.06.2018	10,34	
1944		9	100		18.06.2018	107,80	
1945		9	100		11.07.2018	188,16	
1946		9	100		18.06.2018	7.791,43	
1947		9	100		18.06.2018	738,74	
1948		9	100		18.06.2018	297,00	
1949		9	100		18.06.2018	805,91	
1950		9	100		18.06.2018	39.612,73	
1951		9	100		18.06.2018	149,60	
1952		9	100		18.06.2018	56,89	
1953		9	100		18.06.2018	4.075,79	
1954		9	100		18.06.2018	132,80	
1955		9	100		18.06.2018	4.347,38	
1956		9	100		18.06.2018	2.258,51	
1957		9	100		18.06.2018	1.287,31	
1958		9	100		18.06.2018	3.187,05	
1959		9	100		18.06.2018	624,72	
1960		3	500		25.06.2018	5,00	
1961		3	500	2017	25.06.2018	122.250,27	
1962		3	100		25.06.2018	2.440,00	
1963		3	500		25.06.2018	31.584,96	
1964		3	500		25.06.2018	97,37	
1965		3	100		25.06.2018	2.440,00	
1966		3	500		25.06.2018	97,37	
1967		3	500		25.06.2018	97,37	
1968		3	500		25.06.2018	72.397,76	
1969		3	500		25.06.2018	85.852,77	
1970		3	500		25.06.2018	148.232,03	
1971		3	500		25.06.2018	607,16	
1972		9	100		25.06.2018	60,72	
1973		3	100		25.06.2018	368.424,30	
1974		4	200		25.06.2018	53.275,19	
1975		3	100		25.06.2018	33.807,67	
1976		3	100		25.06.2018	288.494,21	
1977		3	100		25.06.2018	1.714.570,70	
1978		3	100		25.06.2018	138.171,41	
1979		3	100		25.06.2018	826.372,81	
1980		3	100		25.06.2018	21.483,02	
1981		3	100		25.06.2018	180.465,17	

ESERCIZIO 2018

CONTO CONSUNTIVO - LISTA REVERSALI AL 31/12/2018

ENTE	0006410	CONSORZIO VALORIZZAZIONE RIFIUTI 14	FILIALE 00190	CARIGNANO			
DOCUMENTO	SUB	TITOLO	TIPOLOGIA	RESIDUO	DATA RISCOSSIONE	IMPORTO	DOCUMENTO
1982	3	500		2017	25.06.2018	370.692,51	
1983	3	500		2017	25.06.2018	319.442,52	
1984	3	100		2017	25.06.2018	160.318,22	
1985	3	100		2017	26.06.2018	0,09	
1986	3	100		2017	26.06.2018	0,05	
1989	3	100		2017	26.06.2018	0,91	
1990	3	100		2017	26.06.2018	1,20	
1991	3	100		2017	26.06.2018	0,87	
1993	3	100		2017	26.06.2018	6,45	
1994	3	100		2017	26.06.2018	4,06	
1995	3	100		2017	26.06.2018	0,19	
1998	3	100		2017	26.06.2018	0,03	
2002	3	100		2017	26.06.2018	1,44	
2004	3	100		2017	26.06.2018	0,24	
2006	3	100		2017	26.06.2018	0,06	
2048	9	100			27.06.2018	11.828,36	
2049	9	100			27.06.2018	35.803,01	
2050	9	100			27.06.2018	72,93	
2051	9	100			27.06.2018	144,65	
2052	3	500			27.06.2018	69,63	
2053	3	500	2017		25.06.2018	35.643,01	
2054	3	100	2017		26.06.2018	330,51	
2055	3	100	2017		26.06.2018	3,96	
2056	3	100	2017		26.06.2018	101,66	
2057	3	100	2017		26.06.2018	177,43	
2058	3	100	2017		26.06.2018	72,30	
2059	3	100	2017		26.06.2018	142,31	
2060	3	100	2017		26.06.2018	5,62	
2061	3	100	2017		26.06.2018	259,23	
2062	3	100	2017		26.06.2018	20,77	
2063	3	100	2017		26.06.2018	26,24	
2064	3	100	2017		26.06.2018	78,00	
2065	3	100	2017		26.06.2018	17,71	
2066	3	100	2017		26.06.2018	252,49	
2067	3	100	2017		26.06.2018	507,22	
2068	3	100	2017		26.06.2018	1,14	
2069	3	100	2017		26.06.2018	2,35	
2070	3	100	2017		26.06.2018	0,50	
2071	9	100			27.06.2018	23,10	
2072	9	100			27.06.2018	199,64	
2073	9	100			27.06.2018	1.389,52	
2074	9	100			27.06.2018	24,20	
2075	9	100			27.06.2018	660,00	
2076	9	100			27.06.2018	170,12	
2077	9	100			27.06.2018	23,76	
2078	9	100			27.06.2018	440,00	

ESERCIZIO 2018

CONTO CONSUNTIVO - LISTA REVERSALI AL 31/12/2018

ENTE 0006410 CONSORZIO VALORIZZAZIONE RIFIUTI 14 FILIALE 00190 CARIGNANO

DOCUMENTO	SUB	TITOLO	TIPOLOGIA	RESIDUO	DATA RISCOSSIONE	IMPORTO	DOCUMENTO
2079		9	100		11.07.2018		25,52
2080		9	100		27.06.2018		29,04
2081		9	100		27.06.2018		213,55
2082		9	100		27.06.2018		462,00
2083		9	100		27.06.2018	8.470,00	
2084		9	100		27.06.2018		55,09
2085		9	100		28.06.2018		180,00
2086		9	100		28.06.2018		205,92
2087		9	100		28.06.2018		150,00
2088		9	100		28.06.2018		171,60
2089		9	100		28.06.2018		230,00
2090		9	100		28.06.2018		263,12
2091		9	100		28.06.2018		180,00
2092		9	100		28.06.2018		205,92
2093		9	100		28.06.2018		103,40
2094		9	100		28.06.2018	4.035,71	
2095		9	100		28.06.2018		764,01
2096	3	100		2017	28.06.2018		528,21
2097	3	100			28.06.2018		184,79
2098	3	100		2017	28.06.2018		59,65
2099	3	100			28.06.2018		34,35
2100	3	100		2017	28.06.2018		591,01
2101	3	100			28.06.2018		196,99
2102	3	100		2017	28.06.2018		60,69
2103	3	100			28.06.2018		160,51
2104	3	100		2017	28.06.2018		210,62
2105	3	100		2017	28.06.2018		1,57
2106	3	100		2017	28.06.2018		5,91
2107	3	100		2017	28.06.2018		15,29
2108	3	100		2017	28.06.2018		0,94
2109	3	100		2017	28.06.2018		29,48
2110	3	100		2017	28.06.2018		3,78
2111	3	100		2017	28.06.2018		137,18
2112	3	100		2017	28.06.2018		21,80
2113	3	100		2017	28.06.2018		12,73
2114	3	100		2017	28.06.2018		45,27
2115	3	100		2017	28.06.2018		93,25
2116	3	100		2017	28.06.2018		5,25
2117	3	100		2017	28.06.2018		27,24
2118	3	100		2017	28.06.2018		3,98
2119	3	100		2017	28.06.2018		332,13
2120	3	100		2017	28.06.2018	1.813,69	
2121	3	100		2017	28.06.2018		70,37
2122	3	100		2017	28.06.2018		124,78
2123	3	100		2017	28.06.2018		164,92
2124	3	100		2017	28.06.2018		55,38

ESERCIZIO 2018

CONTO CONSUNTIVO - LISTA REVERSALI AL 31/12/2018

ENTE 0006410 CONSORZIO VALORIZZAZIONE RIFIUTI 14 FILIALE 00190 CARIGNANO

DOCUMENTO	SUB	TITOLO	TIPOLOGIA	RESIDUO	DATA RISCOSSIONE	IMPORTO	DOCUMENTO
2125		3	100	2017	28.06.2018	180,13	
2126		3	100	2017	28.06.2018	7,62	
2127		3	100	2017	28.06.2018	303,85	
2128		3	100	2017	28.06.2018	2,65	
2129		3	100	2017	28.06.2018	47,07	
2130		3	100	2017	28.06.2018	401,65	
2131		3	100	2017	28.06.2018	20,32	
2132		3	100	2017	28.06.2018	1.186,17	
2133		3	100	2017	28.06.2018	795,32	
2134		3	100	2017	28.06.2018	3.427,77	
2135		3	100	2017	28.06.2018	45,03	
2136		3	100	2017	28.06.2018	2.118,33	
2137		3	100	2017	28.06.2018	3.222,88	
2138		3	100	2017	28.06.2018	1.586,76	
2139		3	100	2017	28.06.2018	1.737,54	
2140		3	100	2017	28.06.2018	34,24	
2141		3	100	2017	28.06.2018	4.380,44	
2142		3	100	2017	28.06.2018	242,24	
2143		3	100	2017	28.06.2018	248,00	
2144		3	100	2017	28.06.2018	285,99	
2145		3	100	2017	28.06.2018	448,85	
2146		3	100	2017	28.06.2018	3.991,19	
2147		3	100	2017	28.06.2018	16.755,46	
2148		3	100	2017	28.06.2018	150,51	
2149		3	100	2017	28.06.2018	88,70	
2150		3	100	2017	28.06.2018	887,23	
2151		3	100	2017	28.06.2018	157,92	
2152		3	100	2017	28.06.2018	189,15	
2153		3	100	2017	28.06.2018	770,25	
2154		3	100	2017	28.06.2018	140,79	
2155		3	100	2017	28.06.2018	184,47	
2156		3	100	2017	28.06.2018	196,11	
2157		3	100	2017	28.06.2018	16,96	
2158		3	100	2017	28.06.2018	1.466,04	
2159		3	100	2017	28.06.2018	1.572,07	
2160		3	500		28.06.2018	97,37	
2161		3	500		28.06.2018	292,10	
2162		3	500		28.06.2018	0,01	
2163		3	500	2017	28.06.2018	446,52	
2164		3	500		28.06.2018	97,37	
2165		3	500		28.06.2018	744,09	
2166		3	500	2017	28.06.2018	246,35	
2167		3	500		28.06.2018	12.390,50	
2168		3	500		28.06.2018	10.284,12	
2169		3	100		28.06.2018	49.853,28	
2170		9	100		03.07.2018	84,44	

ESERCIZIO 2018

CONTO CONSUNTIVO - LISTA REVERSALI AL 31/12/2018

ENTE 0006410 CONSORZIO VALORIZZAZIONE RIFIUTI 14 FILIALE 00190 CARIGNANO

DOCUMENTO	SUB	TITOLO	TIPOLOGIA	RESIDUO	DATA RISCOSSIONE	IMPORTO	DOCUMENTO
2171		9	100		03.07.2018	11,00	
2172		9	100		03.07.2018	436,93	
2173		9	100		03.07.2018	93,79	
2174		9	100		03.07.2018	101,20	
2175		9	100		03.07.2018	303,60	
2176		9	100		03.07.2018	468,07	
2177		9	100		03.07.2018	1.823,83	
2178		9	100		03.07.2018	1.460,20	
2179		9	100		03.07.2018	259,05	
2180		9	100		03.07.2018	41,20	
2181		9	100		04.07.2018	56,97	
2182		9	100		04.07.2018	27,59	
2183		9	100		04.07.2018	20,45	
2184		9	100		04.07.2018	34,18	
2185		9	100		04.07.2018	8,87	
2186		9	100		04.07.2018	18,62	
2187		9	100		04.07.2018	35,32	
2188		9	100		04.07.2018	26,50	
2189		9	100		04.07.2018	28,40	
2190		9	100		04.07.2018	31,41	
2191		9	100		04.07.2018	92,05	
2192		9	100		04.07.2018	13,01	
2193		9	100		04.07.2018	12,80	
2194		9	100		04.07.2018	17,75	
2195		9	100		04.07.2018	171,23	
2196		9	100		04.07.2018	7,48	
2197		9	100		04.07.2018	0,44	
2198		9	100		04.07.2018	7,90	
2199		9	100		04.07.2018	22,77	
2200		9	100		04.07.2018	37,86	
2201		9	100		04.07.2018	18,67	
2202		9	100		04.07.2018	191.626,19	
2203		9	100		04.07.2018	23,33	
2204		9	100		06.07.2018	498,25	
2205		9	100		06.07.2018	75,09	
2206		9	100		06.07.2018	939,66	
2207		9	100		06.07.2018	4.035,71	
2208		9	100		06.07.2018	218,68	
2209		9	100		06.07.2018	132,44	
2210		9	100		06.07.2018	177,32	
2211		3	100	2017	06.07.2018	192,77	
2212		3	100		06.07.2018	21,23	
2213		3	100	2017	06.07.2018	1.766,21	
2214		3	100		06.07.2018	135,79	
2215		3	100	2017	06.07.2018	50,00	
2216		3	100	2017	06.07.2018	827,54	

ESERCIZIO 2018

CONTO CONSUNTIVO - LISTA REVERSALI AL 31/12/2018

ENTE 0006410 CONSORZIO VALORIZZAZIONE RIFIUTI 14 FILIALE 00190 CARIGNANO

DOCUMENTO	SUB	TITOLO	TIPOLOGIA	RESIDUO	DATA RISCOSSIONE	IMPORTO	DOCUMENTO
2217		3	100	2017	06.07.2018		53,35
2218		3	100	2017	06.07.2018		21,71
2219		3	100	2017	06.07.2018		9,55
2220		3	100	2017	06.07.2018		48,83
2221		3	100	2017	06.07.2018		50,27
2222		3	100	2017	06.07.2018		1,71
2223		3	100	2017	06.07.2018		3,60
2224		3	100	2017	06.07.2018		15,30
2225		3	100	2017	06.07.2018		1,11
2226		3	100	2017	06.07.2018		5,91
2227		3	100	2017	06.07.2018		157,54
2228		3	100	2017	06.07.2018		3,78
2229		9	100		06.07.2018		3,57
2230		9	100		06.07.2018		3,30
2231		9	100		06.07.2018		5,02
2232		9	100		06.07.2018		7,54
2233		9	100		06.07.2018		5,43
2234		9	100		06.07.2018		1,52
2235		3	500		11.07.2018	143.677,21	
2236		3	500		11.07.2018	198.209,43	
2237		3	500		11.07.2018	417.391,28	
2238		3	500		11.07.2018	230.282,14	
2239		3	500		11.07.2018	250.529,62	
2240		3	500		11.07.2018	171,25	
2241		3	100	2017	11.07.2018	314,81	
2242		3	100	2017	11.07.2018	83,28	
2243		3	100	2017	11.07.2018	366,95	
2244		3	100	2017	11.07.2018	663,73	
2245		3	100	2017	11.07.2018	54,32	
2246		3	100	2017	11.07.2018	87,00	
2247		3	100	2017	11.07.2018	155,86	
2248		3	100	2017	11.07.2018	41,22	
2249		9	100		11.07.2018	186,85	
2250		3	100	2017	11.07.2018	58,02	
2251		3	100	2017	11.07.2018	58,19	
2252		3	100	2017	11.07.2018	244,44	
2253		3	100	2017	11.07.2018	507,79	
2254		3	100	2017	11.07.2018	8.684,79	
2255		9	100		11.07.2018	35,64	
2256		9	100		11.07.2018	89,65	
2257		9	100		11.07.2018	436,93	
2258		9	100		11.07.2018	11,00	
2259		9	100		11.07.2018	66,00	
2260		9	100		11.07.2018	209,00	
2261		9	100		11.07.2018	103,40	
2262		3	100	2017	11.07.2018	669,03	

ESERCIZIO 2018

CONTO CONSUNTIVO - LISTA REVERSALI AL 31/12/2018

ENTE 0006410 CONSORZIO VALORIZZAZIONE RIFIUTI 14 FILIALE 00190 CARIGNANO

DOCUMENTO	SUB	TITOLO	TIPOLOGIA	RESIDUO	DATA RISCOSSIONE	IMPORTO	DOCUMENTO
2263		3	100	2017	11.07.2018		22,67
2264		3	100	2017	11.07.2018		120,60
2265		3	100	2017	11.07.2018		1.432,83
2266		3	100	2017	11.07.2018		28,06
2267		3	100	2017	11.07.2018		253,12
2268		3	100	2017	11.07.2018		132,48
2269		3	100	2017	11.07.2018		34,31
2270		3	100	2017	11.07.2018		114,03
2271		3	100	2017	11.07.2018		42,57
2272		3	100	2017	11.07.2018		299,67
2273		3	100	2017	11.07.2018		707,83
2274		9	100		12.07.2018		395,12
2275		9	100		12.07.2018		220,00
2276		9	100		12.07.2018		1.201,20
2277		9	100		12.07.2018		998,00
2278		9	100		12.07.2018		1.141,71
2279		9	100		13.07.2018		39,60
2280		9	100		13.07.2018		25,25
2281		9	100		13.07.2018		22,00
2282		9	100		13.07.2018		48,80
2283		9	100		13.07.2018		24,42
2284		9	100		13.07.2018		239,80
2285		9	100		13.07.2018		8.926,90
2286		9	100		13.07.2018		253,00
2287		9	100		13.07.2018		76,56
2288		9	100		13.07.2018		140,80
2289		9	100		13.07.2018		6.577,79
2290		9	100		13.07.2018		1.276,00
2291		9	100		17.07.2018		1.610,40
2292		9	100		17.07.2018		27.684,36
2293		9	100		17.07.2018		298,82
2294		9	100		17.07.2018		277,62
2295		9	100		17.07.2018		12.432,95
2296		9	100		17.07.2018		396,95
2297		9	100		17.07.2018		13.376,02
2298		9	100		17.07.2018		472,38
2299		9	100		17.07.2018		909,83
2300		9	100		17.07.2018		865,21
2301		9	100		17.07.2018		25.265,06
2302		9	100		17.07.2018		868,50
2303		9	100		17.07.2018		179,92
2304		9	100		17.07.2018		27.873,79
2305		9	100		17.07.2018		3.757,62
2306		9	100		17.07.2018		9.790,30
2307		9	100		17.07.2018		453,12
2308		9	100		17.07.2018		2.906,70

ESERCIZIO 2018

CONTO CONSUNTIVO - LISTA REVERSALI AL 31/12/2018

ENTE 0006410 CONSORZIO VALORIZZAZIONE RIFIUTI 14 FILIALE 00190 CARIGNANO

DOCUMENTO	SUB	TITOLO	TIPOLOGIA	RESIDUO	DATA RISCOSSIONE	IMPORTO	DOCUMENTO
2309		9	100		17.07.2018		483,24
2310		9	100		17.07.2018		83.716,49
2311		9	100		17.07.2018		1.366,16
2312		9	100		18.07.2018		1.190,01
2313		9	100		18.07.2018		2.483,27
2314		9	100		18.07.2018		187,00
2315		9	100		18.07.2018		190,67
2316		9	100		18.07.2018		30,62
2317		9	100		18.07.2018		1.942,87
2318		9	100		18.07.2018		146,85
2319		9	100		17.10.2018		161,13
2320		9	100		18.07.2018		244,08
2321		9	100		18.07.2018		1.691,54
2322		9	100		18.07.2018		1.460,58
2323		9	100		18.07.2018		521,40
2324		9	100		18.07.2018		29,04
2325		9	100		18.07.2018		4.298,71
2326		9	100		18.07.2018		717,97
2327		9	100		18.07.2018		341,00
2328		9	100		18.07.2018		55,00
2329		9	100		18.07.2018		540,98
2330		9	100		18.07.2018		210,00
2331		9	100		18.07.2018		240,24
2332		9	100		18.07.2018		99,88
2333		9	100		18.07.2018		1.013,45
2334		9	100		18.07.2018		720,00
2335		9	100		18.07.2018		823,68
2336		9	100		18.07.2018		220,00
2337		9	100		18.07.2018		44,00
2338		9	100		30.07.2018		4.799,49
2339		9	100		30.07.2018		12.040,87
2340		9	100		30.07.2018		217,58
2341		9	100		23.07.2018		187,00
2342		9	100		23.07.2018		231,00
2343		9	100		23.07.2018		231,00
2344		9	100		23.07.2018		52,80
2345		9	100		24.07.2018		36,74
2346		9	100		24.07.2018		1.907,80
2347		9	100		24.07.2018		44,00
2348		9	100		24.07.2018		187,00
2349		9	100		24.07.2018		268,08
2350		9	100		24.07.2018		66,00
2351		9	100		24.07.2018		132,00
2352		9	100		24.07.2018		8,47
2353		9	100		24.07.2018		4.018,48
2354		9	100		24.07.2018		5.949,76



ESERCIZIO 2018

CONTO CONSUNTIVO - LISTA REVERSALI AL 31/12/2018

ENTE 0006410

CONSORZIO VALORIZZAZIONE RIFIUTI 14

FILIALE 00190 CARIGNANO

DOCUMENTO	SUB	TITOLO	TIPOLOGIA	RESIDUO	DATA RISCOSSIONE	IMPORTO	DOCUMENTO
2355		9	100		24.07.2018	7,04	
2356		9	100		24.07.2018	399,60	
2357		9	100		24.07.2018	68.864,94	
2358		9	100		24.07.2018	22.777,27	
2359		9	100		24.07.2018	2.055,75	
2360		9	100		24.07.2018	10.022,44	
2361		9	100		24.07.2018	2.623,63	
2362		9	100		24.07.2018	217,08	
2363		9	100		24.07.2018	3.030,44	
2364		3	100		24.07.2018	2.210,70	
2365		3	100	2017	24.07.2018	119,97	
2366		3	100	2017	24.07.2018	29.669,33	
2367		3	100	2017	24.07.2018	19.401,87	
2368		3	100	2017	24.07.2018	7.085,11	
2369		3	100	2017	24.07.2018	1.244,03	
2370		3	100	2017	24.07.2018	4.379,31	
2371		3	100	2017	24.07.2018	5.790,55	
2372		3	100	2017	24.07.2018	45.099,13	
2373		3	100	2017	24.07.2018	2.406,70	
2374		3	100	2017	24.07.2018	2.593,30	
2375		3	100	2017	24.07.2018	34.253,69	
2376		3	100	2017	24.07.2018	10.034,66	
2377		3	100	2017	24.07.2018	1.834,47	
2378		3	100	2017	24.07.2018	17.779,67	
2379		3	100	2017	24.07.2018	10.177,51	
2380		3	100	2017	24.07.2018	4.202,03	
2381		3	100	2017	24.07.2018	4.050,98	
2382		3	100	2017	24.07.2018	5.855,40	
2383		3	100	2017	24.07.2018	364,33	
2384		3	100	2017	24.07.2018	17.291,51	
2385		3	100	2017	24.07.2018	14.884,62	
2386		3	100	2017	24.07.2018	6.297,00	
2387		3	100	2017	24.07.2018	23.778,52	
2388		3	100	2017	24.07.2018	18.275,61	
2389		3	100	2017	24.07.2018	8.636,16	
2390		3	100	2017	24.07.2018	145.117,64	
2391		3	100	2017	24.07.2018	84.289,65	
2392		3	100	2017	24.07.2018	48.638,10	
2393		3	100	2017	24.07.2018	6.773,93	
2394		3	100	2017	24.07.2018	43.149,00	
2395		3	100	2017	24.07.2018	27.947,42	
2396		3	100	2017	24.07.2018	18.341,50	
2397		3	100	2017	24.07.2018	8.106,60	
2398		3	500		27.07.2018	97,37	
2399		3	500		27.07.2018	202,96	
2400		3	500		27.07.2018	35.945,47	

ESERCIZIO 2018

CONTO CONSUNTIVO - LISTA REVERSALI AL 31/12/2018

ENTE 0006410 CONSORZIO VALORIZZAZIONE RIFIUTI 14 FILIALE 00190 CARIGNANO

DOCUMENTO	SUB	TITOLO	TIPOLOGIA	RESIDUO	DATA RISCOSSIONE	IMPORTO	DOCUMENTO
2401		3	500		27.07.2018	4.865,22	
2402		3	500		27.07.2018	3.690,44	
2403		3	500		27.07.2018	2.106,38	
2404		3	500		27.07.2018	5.451,83	
2405		3	500		27.07.2018	97,37	
2406		3	500		27.07.2018	502,00	
2407		3	500		27.07.2018	97,37	
2408		3	100		27.07.2018	2.440,00	
2409		9	100		27.07.2018	63,35	
2410		3	100	2017	27.07.2018	40,43	
2411		3	100	2017	27.07.2018	191,24	
2412		3	100	2017	27.07.2018	33,58	
2413		3	100	2017	27.07.2018	533,69	
2414		3	300		27.07.2018	14,41	
2415		3	300		27.07.2018	0,25	
2416		3	100		27.07.2018	705,34	
2417		3	100		27.07.2018	1.052,22	
2418		3	100		27.07.2018	720,62	
2419		3	300		27.07.2018	4,86	
2420		3	100	2017	27.07.2018	2.858,53	
2421		3	100	2017	27.07.2018	181,15	
2422		3	100	2017	27.07.2018	40,44	
2423		3	100	2017	27.07.2018	53,01	
2424		3	100	2017	27.07.2018	191,25	
2425		3	100	2017	27.07.2018	771,66	
2426		3	100	2017	27.07.2018	1.162,44	
2427		3	100	2017	27.07.2018	640,89	
2428		3	100	2017	27.07.2018	78,57	
2429		3	100	2017	27.07.2018	40,44	
2430		3	100	2017	27.07.2018	92,89	
2431		3	300		27.07.2018	6,84	
2432		3	100		27.07.2018	19,70	
2433		3	100		27.07.2018	215,78	
2434		3	300		27.07.2018	0,19	
2435		9	100		27.07.2018	5,42	
2436		9	100		27.07.2018	3,20	
2437		9	100		27.07.2018	10,79	
2438		9	100		27.07.2018	7,72	
2439		3	500		27.07.2018	816,64	
2440		3	500		27.07.2018	125.419,93	
2441		3	500		27.07.2018	349,47	
2442		3	500		27.07.2018	274,14	
2443		3	500		27.07.2018	1.364,63	
2444		9	500		27.07.2018	357,58	
2445		9	100		27.07.2018	0,88	
2446		3	100	2017	30.07.2018	455.818,07	

ESERCIZIO 2018

CONTO CONSUNTIVO - LISTA REVERSALI AL 31/12/2018

ENTE 0006410

CONSORZIO VALORIZZAZIONE RIFIUTI 14

FILIALE 00190 CARIGNANO

DOCUMENTO	SUB	TITOLO	TIPOLOGIA	RESIDUO	DATA RISCOSSIONE	IMPORTO	DOCUMENTO
2447		3	100		30.07.2018	682.919,52	
2448		3	100		30.07.2018	307.557,49	
2449		3	500		30.07.2018	94,00	
2450		3	500		30.07.2018	97,37	
2451		3	100		30.07.2018	409.564,26	
2452		3	500		30.07.2018	30.000,00	
2453		3	100		30.07.2018	2.440,00	
2454		3	500		30.07.2018	230,75	
2455		3	100		01.08.2018	66,99	
2456		9	100		01.08.2018	194,48	
2457		3	100		01.08.2018	25,71	
2459		3	100		01.08.2018	52,20	
2460		3	100		01.08.2018	47,90	
2461		9	100		01.08.2018	170,00	
2462		3	300		01.08.2018	0,43	
2463		3	100	2017	01.08.2018	130,43	
2464		3	100	2017	01.08.2018	1.583,15	
2465		9	100		01.08.2018	4.035,71	
2466		3	300		01.08.2018	0,26	
2467		3	300		01.08.2018	2,03	
2468		9	100		01.08.2018	19,58	
2469		3	500		01.08.2018	44,37	
2470		3	500		01.08.2018	231,75	
2471		3	500		01.08.2018	746,97	
2472		3	500		01.08.2018	46,35	
2473		3	100	2017	01.08.2018	75,40	
2474		3	300		01.08.2018	0,19	
2475		3	100	2017	01.08.2018	140,14	
2476		3	500		01.08.2018	177,80	
2477		3	500		01.08.2018	237,53	
2478		3	500		01.08.2018	73,62	
2479		3	500		01.08.2018	15,28	
2480		3	500		01.08.2018	44,45	
2481		3	100	2017	01.08.2018	66,28	
2482		3	300		01.08.2018	0,03	
2483		3	100		01.08.2018	190,88	
2484		3	100		01.08.2018	77,25	
2485		3	100		01.08.2018	140,03	
2486		3	300		01.08.2018	0,96	
2487		3	100	2017	01.08.2018	333,30	
2488		3	100	2017	01.08.2018	50,70	
2489		3	300		01.08.2018	0,23	
2490		9	100		01.08.2018	429,30	
2491		9	100		01.08.2018	468,07	
2492		9	100		01.08.2018	248,33	
2493		9	100		01.08.2018	119,17	

ESERCIZIO 2018

CONTO CONSUNTIVO - LISTA REVERSALI AL 31/12/2018

ENTE 0006410 CONSORZIO VALORIZZAZIONE RIFIUTI 14 FILIALE 00190 CARIGNANO

DOCUMENTO	SUB	TITOLO	TIPOLOGIA	RESIDUO	DATA RISCOSSIONE	IMPORTO	DOCUMENTO
2494		3	100		01.08.2018		209,05
2495		3	300		01.08.2018		0,09
2496		3	100		01.08.2018		263,11
2497		3	100		01.08.2018		1.363,42
2498		3	100		01.08.2018		73,97
2499		9	100		01.08.2018		89,70
2500		3	300		01.08.2018		5,02
2501		3	100	2017	01.08.2018		105,66
2502		3	300		01.08.2018		0,09
2503		9	100		01.08.2018		249,26
2504		3	100	2017	01.08.2018		364,20
2505		3	300		01.08.2018		33,99
2506		3	300		01.08.2018		19,95
2507		3	300		01.08.2018		0,27
2508		3	100		01.08.2018		342,08
2509		3	100		01.08.2018		505,24
2510		3	100		03.08.2018		217,21
2511		3	300		03.08.2018		1,58
2512		3	100	2017	03.08.2018		115,51
2513		3	100	2017	03.08.2018		1.477,14
2514		3	100	2017	03.08.2018		1.011,72
2515		3	100	2017	03.08.2018		709,55
2516		3	300		03.08.2018		8,66
2517		3	100		03.08.2018		69,67
2518		3	100		03.08.2018		103,06
2519		3	100		03.08.2018		443,94
2520		3	300		03.08.2018		0,94
2521		3	100	2017	03.08.2018		98,84
2522		3	300		03.08.2018		0,09
2523		3	500		03.08.2018		892,92
2524		3	500		03.08.2018		128,64
2525		3	500		03.08.2018		92,34
2526		3	500		03.08.2018		114,47
2527		3	100	2017	03.08.2018		582,79
2528		3	500		03.08.2018		95,64
2529		3	100	2017	03.08.2018		743,32
2530		3	500		03.08.2018		46,17
2531		3	100	2017	03.08.2018		213,65
2532		3	100	2017	03.08.2018		21,66
2533		3	100	2017	03.08.2018		258,64
2534		3	300		03.08.2018		2,70
2535		3	100	2017	03.08.2018		240,27
2536		3	100	2017	03.08.2018		230,67
2537		3	100	2017	03.08.2018		292,54
2538		3	300		03.08.2018		0,53
2539		3	100	2017	03.08.2018		671,95

ESERCIZIO 2018

CONTO CONSUNTIVO - LISTA REVERSALI AL 31/12/2018

ENTE 0006410 CONSORZIO VALORIZZAZIONE RIFIUTI 14 FILIALE 00190 CARIGNANO

DOCUMENTO	SUB	TITOLO	TIPOLOGIA	RESIDUO	DATA RISCOSSIONE	IMPORTO	DOCUMENTO
2540		3	300		03.08.2018		0,79
2541		3	500		06.08.2018		97,37
2542		3	500		06.08.2018		15,00
2543		3	500	2017	06.08.2018		304,00
2544		3	500		06.08.2018		451,50
2545		9	200		06.08.2018		97,37
2546		9	100		06.08.2018		473,88
2547		9	100		06.08.2018		440,00
2548		9	100		06.08.2018		151,68
2549		9	100		06.08.2018		44,88
2550		9	100		06.08.2018		29.776,39
2551		9	100		06.08.2018		36.718,33
2552		9	100		06.08.2018		5,38
2553		9	100		06.08.2018		10,75
2554		9	100		06.08.2018		10,75
2555		9	100		06.08.2018		16,13
2556		9	100		06.08.2018		64,51
2557		9	100		06.08.2018		355,00
2558		9	100		06.08.2018		270,00
2559		9	100		06.08.2018		18,00
2560		9	100		06.08.2018		32,40
2561		9	100		06.08.2018		66,00
2562		9	100		06.08.2018		11,00
2563		9	100		06.08.2018		0,57
2564		3	100	2017	08.08.2018		180,00
2565		3	500		08.08.2018		297,76
2566		3	100	2017	08.08.2018		0,94
2567		3	100	2017	08.08.2018		5,25
2568		3	100	2017	08.08.2018		50,26
2569		3	100	2017	08.08.2018		3,98
2570		3	100	2017	08.08.2018		24,84
2571		3	100	2017	08.08.2018		27,30
2572		3	100	2017	08.08.2018		3,64
2573		3	100	2017	08.08.2018		1,71
2574		9	100		07.08.2018		55,53
2575		9	100		07.08.2018		3,07
2576		9	100		07.08.2018		23,33
2577		9	100		07.08.2018		16,70
2578		9	100		07.08.2018		7,74
2579		9	100		07.08.2018		4,95
2580		9	100		07.08.2018		2,69
2581		9	100		07.08.2018		16,76
2582		9	100		07.08.2018		10,96
2583		9	100		07.08.2018		7,57
2584		9	100		07.08.2018		12,95
2585		9	100		07.08.2018		28,83

ESERCIZIO 2018

CONTO CONSUNTIVO - LISTA REVERSALI AL 31/12/2018

ENTE 0006410 CONSORZIO VALORIZZAZIONE RIFIUTI 14 FILIALE 00190 CARIGNANO

DOCUMENTO	SUB	TITOLO	TIPOLOGIA	RESIDUO	DATA RISCOSSIONE	IMPORTO	DOCUMENTO
2586		3	100	2017	08.08.2018		141,41
2587		3	100	2017	08.08.2018		5,25
2588		3	100	2017	08.08.2018		1,11
2589		3	100	2017	08.08.2018		15,30
2590		3	100	2017	08.08.2018		5,91
2591		3	100	2017	08.08.2018		3,98
2592		3	100	2017	08.08.2018		3,78
2593		9	100		08.08.2018		182,70
2594		9	100		08.08.2018		89,65
2595		9	100		08.08.2018		119,08
2596		9	100		08.08.2018		3.444,05
2597		9	100		08.08.2018		6.748,96
2598		9	100		08.08.2018		1.153,76
2599		9	100		08.08.2018		12.663,40
2600		9	100		08.08.2018		499,33
2601		9	100		08.08.2018		588,28
2602		9	100		08.08.2018		32.989,24
2603		9	100		08.08.2018		253,14
2604		3	100	2017	08.08.2018		322,94
2605		9	100		08.08.2018		140,26
2606		3	100	2017	08.08.2018		42,27
2607		3	100	2017	08.08.2018		1.100,78
2608		9	100		08.08.2018		426,16
2609		9	100		08.08.2018		426,16
2610		9	100		08.08.2018		945,18
2611		3	100	2017	08.08.2018		333,18
2612		9	100		08.08.2018		6.396,04
2613		9	100		08.08.2018		432,62
2614		3	100	2017	08.08.2018		197,31
2615		3	100	2017	08.08.2018		35,72
2616		3	100	2017	08.08.2018		273,76
2617		3	100	2017	08.08.2018		465,02
2618		9	100		08.08.2018		261,22
2619		3	100	2017	08.08.2018		288,32
2620		3	100	2017	08.08.2018		39,46
2621		9	100		08.08.2018		299,58
2622		3	100	2017	08.08.2018		481,45
2623		3	100	2017	08.08.2018		476,19
2624		9	100		08.08.2018		3.601,26
2625		3	100	2017	08.08.2018		1.371,34
2626		9	100		08.08.2018		8.838,60
2627		3	100	2017	08.08.2018		1.499,31
2628		9	100		08.08.2018		261,22
2629		3	100	2017	08.08.2018		64,29
2630		3	100	2017	08.08.2018		58,96
2631		3	100	2017	08.08.2018		812,91

ESERCIZIO 2018

CONTO CONSUNTIVO - LISTA REVERSALI AL 31/12/2018

ENTE 0006410 CONSORZIO VALORIZZAZIONE RIFIUTI 14 FILIALE 00190 CARIGNANO

DOCUMENTO	SUB	TITOLO	TIPOLOGIA	RESIDUO	DATA RISCOSSIONE	IMPORTO	DOCUMENTO
2632		3	100	2017	08.08.2018	25,44	
2633		3	100	2017	08.08.2018	48,10	
2634		3	100	2017	08.08.2018	1.265,92	
2635		3	100	2017	08.08.2018	58,36	
2636		3	100	2017	08.08.2018	268,15	
2637		3	100	2017	08.08.2018	229,08	
2638		3	100	2017	08.08.2018	496,92	
2639		3	100	2017	08.08.2018	1.095,73	
2640		3	100	2017	08.08.2018	2.214,89	
2641		3	100	2017	08.08.2018	33,64	
2642		3	100	2017	08.08.2018	640,33	
2643		3	100	2017	08.08.2018	682,32	
2644		3	100	2017	08.08.2018	103,06	
2645		3	100	2017	08.08.2018	337,19	
2646		3	100	2017	08.08.2018	180,35	
2647		3	100	2017	08.08.2018	41,21	
2648		3	100	2017	08.08.2018	107,34	
2649		3	100	2017	08.08.2018	184,91	
2650		3	100	2017	08.08.2018	59,45	
2651		3	100	2017	08.08.2018	528,50	
2652		3	100	2017	08.08.2018	846,13	
2653		9	100		10.08.2018	4.832,84	
2654		9	100		10.08.2018	12.276,39	
2655		9	500		09.08.2018	39,04	
2656		9	100		10.08.2018	217,58	
2657		3	100		09.08.2018	312.182,68	
2658		3	100		09.08.2018	307.557,49	
2659		3	500		09.08.2018	97,37	
2660		3	500		09.08.2018	4.276,16	
2661		3	100		09.08.2018	26.443,49	
2662		3	500		09.08.2018	82.967,60	
2663		3	500		09.08.2018	76.916,23	
2664		3	100		09.08.2018	480.521,70	
2665		3	100		09.08.2018	288.494,21	
2666		3	500		09.08.2018	6.351,06	
2667		3	100		09.08.2018	1.714.570,70	
2668		3	500		09.08.2018	565,30	
2669		3	500		09.08.2018	238,11	
2670		3	100		09.08.2018	368.424,30	
2671		9	100		09.08.2018	25,52	
2672		9	100		09.08.2018	222,02	
2673		9	100		09.08.2018	1.276,55	
2674		9	100		09.08.2018	122,85	
2675		9	100		09.08.2018	4.148,15	
2676		9	100		09.08.2018	2.486,26	
2677		9	100		09.08.2018	1.851,46	

ESERCIZIO 2018

CONTO CONSUNTIVO - LISTA REVERSALI AL 31/12/2018

ENTE 0006410 CONSORZIO VALORIZZAZIONE RIFIUTI 14 FILIALE 00190 CARIGNANO

DOCUMENTO	SUB	TITOLO	TIPOLOGIA	RESIDUO	DATA RISCOSSIONE	IMPORTO	DOCUMENTO
2678		9	100		09.08.2018	1.725,45	
2679		9	100		09.08.2018	9.621,55	
2680		9	100		09.08.2018	27,06	
2681		9	100		09.08.2018	469,50	
2682		9	100		09.08.2018	44,00	
2683		9	100		09.08.2018	7,90	
2684		9	100		09.08.2018	104,20	
2685		9	100		09.08.2018	1,98	
2686		9	100		09.08.2018	13.464,03	
2687		9	100		10.08.2018	89,65	
2688		9	100		10.08.2018	119,08	
2689		9	100		10.08.2018	1.570,71	
2690		9	100		10.08.2018	1.873,34	
2691		9	100		10.08.2018	6.748,96	
2692		9	100		10.08.2018	1.037,10	
2693		9	100		10.08.2018	168,64	
2694		9	100		10.08.2018	545,45	
2695		9	100		10.08.2018	448,16	
2696		9	100		10.08.2018	588,28	
2697		9	100		10.08.2018	489,42	
2698		9	100		10.08.2018	32.335,00	
2699		9	100		10.08.2018	140,26	
2700		9	100		10.08.2018	945,18	
2701		9	100		10.08.2018	3.600,29	
2702		9	100		10.08.2018	8.839,49	
2703		9	100		10.08.2018	71,72	
2704		9	100		10.08.2018	70,11	
2705		9	100		10.08.2018	34,11	
2706		9	100		10.08.2018	1.152,10	
2707		3	100	2017	27.08.2018	2.429,00	
2708		3	100	2017	27.08.2018	9.020,77	
2709		3	100	2017	27.08.2018	421,13	
2710		3	100	2017	27.08.2018	340,13	
2711		3	100	2017	27.08.2018	831,37	
2712		3	100	2017	27.08.2018	213,86	
2713		3	100	2017	27.08.2018	3.115,41	
2714		3	100	2017	27.08.2018	3.710,35	
2715		3	100	2017	27.08.2018	4.161,06	
2716		3	100	2017	27.08.2018	977,02	
2717		3	100	2017	27.08.2018	1.515,34	
2718		3	100	2017	27.08.2018	2.080,38	
2719		3	100	2017	27.08.2018	3.468,02	
2720		3	100	2017	27.08.2018	469,23	
2721		3	100	2017	27.08.2018	248,93	
2722		3	100	2017	27.08.2018	16.998,00	
2723		3	100	2017	27.08.2018	320,17	



ESERCIZIO 2018

CONTO CONSUNTIVO - LISTA REVERSALI AL 31/12/2018

ENTE 0006410 CONSORZIO VALORIZZAZIONE RIFIUTI 14 FILIALE 00190 CARIGNANO

DOCUMENTO	SUB	TITOLO	TIPOLOGIA	RESIDUO	DATA RISCOSSIONE	IMPORTO	DOCUMENTO
2724	3		100	2017	27.08.2018		0,05
2725	3		100	2017	27.08.2018		1.465,15
2726	3		100	2017	27.08.2018		7.570,47
2727	3		100	2017	27.08.2018		1.995,87
2728	3		100	2017	27.08.2018		669,53
2729	3		100	2017	27.08.2018		2.355,69
2730	3		100	2017	27.08.2018		2.918,20
2731	3		100	2017	27.08.2018		7.057,37
2732	3		100	2017	27.08.2018		9.491,03
2733	3		100	2017	27.08.2018		6.956,49
2734	3		100	2017	27.08.2018		494,00
2735	3		100	2017	27.08.2018		2.717,10
2736	3		100	2017	27.08.2018		988,88
2737	3		100	2017	27.08.2018		1.599,16
2738	3		100	2017	27.08.2018		527,74
2739	3		100	2017	27.08.2018		329,04
2740	3		100	2017	27.08.2018		2.336,33
2741	3		100	2017	27.08.2018		2.465,99
2742	3		100	2017	27.08.2018		752,02
2743	3		100	2017	27.08.2018		4.452,59
2744	3		100	2017	27.08.2018		1.026,26
2745	3		100	2017	27.08.2018		3.252,26
2746	3		100	2017	27.08.2018		1.530,00
2747	3		100	2017	27.08.2018		1.362,99
2748	3		100	2017	27.08.2018		365,62
2749	3		100		27.08.2018		826.372,81
2750	3		100		27.08.2018		2.074.646,67
2751	3		500		27.08.2018		90,00
2752	3		100		27.08.2018		33.807,67
2753	3		100		27.08.2018		55.891,08
2754	3		100		27.08.2018		682.919,52
2755	3		500		27.08.2018		1.878,49
2756	3		300	2017	27.08.2018		2,43
2757	3		500		27.08.2018		649,35
2758	3		500		27.08.2018		8.144,85
2759	3		500		27.08.2018		48,69
2760	3		500		27.08.2018		512,91
2761	9		100		27.08.2018		51,29
2762	3		500		27.08.2018		505,71
2763	9		100		27.08.2018		50,57
2764	3		500		27.08.2018		30,00
2765	9		100		27.08.2018		6,60
2766	3		500		27.08.2018		30,00
2767	9		100		27.08.2018		6,60
2768	3		500		27.08.2018		30,00
2769	9		100		27.08.2018		6,60

ESERCIZIO 2018

CONTO CONSUNTIVO - LISTA REVERSALI AL 31/12/2018

ENTE 0006410 CONSORZIO VALORIZZAZIONE RIFIUTI 14 FILIALE 00190 CARIGNANO

DOCUMENTO	SUB	TITOLO	TIPOLOGIA	RESIDUO	DATA RISCOSSIONE	IMPORTO	DOCUMENTO
2770		3	500		27.08.2018		72,44
2771		3	500		27.08.2018		414,78
2772		3	500		27.08.2018		86,86
2773		3	500		27.08.2018		197,11
2774		3	100	2017	27.08.2018		0,05
2775		3	100	2017	27.08.2018		0,87
2776		3	100	2017	27.08.2018		0,01
2777		3	100	2017	27.08.2018		1,40
2778		3	100	2017	27.08.2018		1,75
2779		3	100	2017	27.08.2018		0,18
2780		3	100	2017	27.08.2018		0,06
2781		3	100	2017	27.08.2018		0,06
2782		3	100	2017	27.08.2018		0,25
2783		3	100	2017	27.08.2018		0,03
2784		3	100	2017	27.08.2018		0,08
2785		3	100	2017	27.08.2018		0,02
2786		3	100	2017	27.08.2018		79,59
2787		3	100	2017	27.08.2018		13,66
2788		3	100	2017	27.08.2018		17,62
2789		3	100	2017	27.08.2018		4,82
2790		3	100	2017	27.08.2018		14,06
2791		3	100	2017	27.08.2018		7,85
2792		3	100	2017	27.08.2018		56,47
2793		3	100	2017	27.08.2018		29,32
2794		3	100	2017	27.08.2018		2,60
2795		3	100	2017	27.08.2018		4,16
2796		3	100	2017	27.08.2018		6,83
2797		3	100	2017	27.08.2018		39,81
2798		3	100	2017	27.08.2018		77,59
2799		3	100	2017	27.08.2018		0,05
2800		3	100	2017	27.08.2018		0,38
2801		3	100	2017	27.08.2018		0,45
2802		3	100	2017	27.08.2018		0,24
2803		3	100	2017	27.08.2018		0,06
2804		3	100	2017	27.08.2018		0,07
2805		3	100	2017	27.08.2018		0,03
2806		3	100	2017	27.08.2018		24,88
2807		3	100	2017	27.08.2018		14,44
2808		3	100	2017	27.08.2018		32,96
2809		3	100	2017	27.08.2018		31,89
2810		3	100	2017	27.08.2018		4,97
2811		3	100	2017	27.08.2018		6,14
2812		3	100	2017	27.08.2018		21,23
2813		3	100	2017	27.08.2018		8,29
2814		3	100	2017	27.08.2018		1,42
2815		3	100	2017	27.08.2018		3,62

ESERCIZIO 2018

CONTO CONSUNTIVO - LISTA REVERSALI AL 31/12/2018

ENTE 0006410 CONSORZIO VALORIZZAZIONE RIFIUTI 14 FILIALE 00190 CARIGNANO

DOCUMENTO	SUB	TITOLO	TIPOLOGIA	RESIDUO	DATA RISCOSSIONE	IMPORTO	DOCUMENTO
2816		3	100	2017	27.08.2018	6,46	
2817		3	100	2017	27.08.2018	28,99	
2818		3	100	2017	27.08.2018	59,21	
2819		3	100	2017	27.08.2018	0,05	
2820		3	100	2017	27.08.2018	6,73	
2821		3	100	2017	27.08.2018	0,45	
2822		3	100	2017	27.08.2018	0,77	
2823		3	100	2017	27.08.2018	0,06	
2824		3	100	2017	27.08.2018	0,18	
2825		3	100	2017	27.08.2018	0,02	
2826		3	100	2017	27.08.2018	0,19	
2827		3	100	2017	27.08.2018	0,02	
2828		3	100	2017	27.08.2018	0,03	
2829		3	100	2017	27.08.2018	0,24	
2830		3	100	2017	27.08.2018	21,88	
2831		3	100	2017	27.08.2018	17,02	
2832		3	100	2017	27.08.2018	43,21	
2833		3	100	2017	27.08.2018	17,19	
2834		3	100	2017	27.08.2018	61,83	
2835		3	100	2017	27.08.2018	12,25	
2836		3	100	2017	27.08.2018	72,39	
2837		3	100	2017	27.08.2018	15,35	
2838		3	100	2017	27.08.2018	6,08	
2839		3	100	2017	27.08.2018	6,07	
2840		3	100	2017	27.08.2018	2,17	
2841		3	100	2017	27.08.2018	51,16	
2842		3	100	2017	27.08.2018	84,00	
2843		3	100		31.08.2018	307,64	
2844		3	300		31.08.2018	0,39	
2845		3	100	2017	31.08.2018	1.284,20	
2846		3	300		31.08.2018	2,01	
2847		3	300		31.08.2018	62,80	
2848		3	300		31.08.2018	0,03	
2849		3	100		31.08.2018	1.206,53	
2850		3	100		31.08.2018	960,77	
2851		3	300		31.08.2018	3,85	
2852		3	100	2017	31.08.2018	95,88	
2853		3	100	2017	31.08.2018	292,94	
2854		3	100	2017	31.08.2018	49,29	
2855		3	100	2017	31.08.2018	1.065,94	
2856		3	100	2017	31.08.2018	211,81	
2857		3	300		31.08.2018	1,15	
2858		9	100		31.08.2018	107,25	
2859		9	100		31.08.2018	13,20	
2860		9	100		31.08.2018	0,69	
2861		9	100		04.09.2018	150,94	

ESERCIZIO 2018

CONTO CONSUNTIVO - LISTA REVERSALI AL 31/12/2018

ENTE 0006410 CONSORZIO VALORIZZAZIONE RIFIUTI 14 FILIALE 00190 CARIGNANO

DOCUMENTO	SUB	TITOLO	TIPOLOGIA	RESIDUO	DATA RISCOSSIONE	IMPORTO	DOCUMENTO
2862		9	100		04.09.2018	147,57	
2863		9	100		04.09.2018	540,28	
2864		9	100		05.09.2018	14,60	
2865		3	300		05.09.2018	46,35	
2866		3	300		05.09.2018	349,96	
2867		3	300		05.09.2018	331,60	
2868		3	300		05.09.2018	891,61	
2869		3	300		05.09.2018	4,25	
2870		3	100		05.09.2018	707,60	
2871		3	100		05.09.2018	131,06	
2872		3	100		05.09.2018	1.947,42	
2873		3	300		05.09.2018	15,38	
2874		3	100	2017	05.09.2018	717,97	
2875		3	300		05.09.2018	0,31	
2876		3	500		05.09.2018	2.293,32	
2877		3	500		05.09.2018	5.208,77	
2878		3	500		05.09.2018	237,60	
2879		3	100		05.09.2018	93,55	
2880		3	500		05.09.2018	144,90	
2881		3	500		05.09.2018	221,34	
2882		3	100		05.09.2018	92,95	
2883		3	500		05.09.2018	46,35	
2884		3	300		05.09.2018	0,57	
2885		3	500		05.09.2018	134,66	
2886		3	100	2017	05.09.2018	12,60	
2887		3	500		05.09.2018	52,20	
2888		3	500		05.09.2018	46,35	
2889		3	100	2017	05.09.2018	82,02	
2890		3	500		05.09.2018	46,35	
2891		3	100	2017	05.09.2018	93,32	
2892		3	500		05.09.2018	541,26	
2893		3	100	2017	05.09.2018	11,39	
2894		3	100	2017	05.09.2018	81,94	
2895		3	500		05.09.2018	651,16	
2896		3	500		05.09.2018	493,60	
2897		3	500		05.09.2018	255,45	
2898		3	500		05.09.2018	46,35	
2899		3	500		05.09.2018	105,26	
2900		3	500		05.09.2018	69,52	
2901		3	500		05.09.2018	541,32	
2902		3	500		05.09.2018	46,35	
2903		3	500		05.09.2018	162,67	
2904		3	300		05.09.2018	0,19	
2905		3	500		05.09.2018	651,26	
2906		3	500		05.09.2018	315,66	
2907		3	500		05.09.2018	132,67	

ESERCIZIO 2018

CONTO CONSUNTIVO - LISTA REVERSALI AL 31/12/2018

ENTE 0006410 CONSORZIO VALORIZZAZIONE RIFIUTI 14 FILIALE 00190 CARIGNANO

DOCUMENTO	SUB	TITOLO	TIPOLOGIA	RESIDUO	DATA RISCOSSIONE	IMPORTO	DOCUMENTO
2908		3	300		06.09.2018	67,89	
2909		3	300		06.09.2018	13,35	
2910		3	300		06.09.2018	44,45	
2911		3	300		06.09.2018	1,81	
2912		3	300		06.09.2018	0,17	
2913		3	100		06.09.2018	124,41	
2914		3	100		06.09.2018	97,01	
2915		3	100		06.09.2018	262,14	
2916		3	300		06.09.2018	0,54	
2917		3	100	2017	06.09.2018	807,92	
2918		3	300		06.09.2018	1,01	
2919		3	100		06.09.2018	192,12	
2920		3	300		06.09.2018	0,32	
2921		3	500		06.09.2018	59,78	
2922		3	500		06.09.2018	174,56	
2923		3	500		06.09.2018	178,61	
2924		3	500		06.09.2018	142,58	
2925		3	500		06.09.2018	156,35	
2926		3	500		06.09.2018	604,18	
2927		3	500		06.09.2018	356,08	
2928		3	500		06.09.2018	2.000,30	
2929		3	500		06.09.2018	6.393,65	
2930		3	500		06.09.2018	267,37	
2931		3	500		06.09.2018	203,18	
2932		3	500		06.09.2018	133,30	
2933		3	500		06.09.2018	149,11	
2934		3	500		06.09.2018	197,43	
2935		3	500		06.09.2018	154,95	
2936		3	500		06.09.2018	111,11	
2937		3	500		06.09.2018	163,96	
2938		3	500		06.09.2018	132,01	
2939		3	500		06.09.2018	50,01	
2940		3	500		06.09.2018	434,58	
2941		3	500		06.09.2018	44,45	
2942		3	500		06.09.2018	138,71	
2943		3	500		06.09.2018	44,45	
2944		3	500		06.09.2018	155,04	
2945		3	500		06.09.2018	762,97	
2946		3	500		06.09.2018	50,77	
2947		3	500		06.09.2018	49,99	
2948		3	500		06.09.2018	203,81	
2949		3	500		06.09.2018	104,18	
2950		3	500		06.09.2018	44,45	
2951		3	100	2017	06.09.2018	206,46	
2952		3	300		06.09.2018	0,04	
2953		3	100		06.09.2018	224,52	

ESERCIZIO 2018

CONTO CONSUNTIVO - LISTA REVERSALI AL 31/12/2018

ENTE 0006410 CONSORZIO VALORIZZAZIONE RIFIUTI 14 FILIALE 00190 CARIGNANO

DOCUMENTO	SUB	TITOLO	TIPOLOGIA	RESIDUO	DATA RISCOSSIONE	IMPORTO	DOCUMENTO
2954		3	100		06.09.2018		246,13
2955		3	100		06.09.2018		1.089,19
2956		3	100		06.09.2018		299,95
2957		3	100		06.09.2018		45,77
2958		3	300		06.09.2018		7,44
2959		3	100	2017	06.09.2018		125,99
2960		3	100	2017	06.09.2018		45,36
2961		3	100	2017	06.09.2018		333,55
2962		3	100	2017	06.09.2018		269,07
2963		3	100	2017	06.09.2018		237,64
2964		3	100	2017	06.09.2018		50,77
2965		3	100	2017	06.09.2018		298,19
2966		3	300		06.09.2018		1,78
2967		9	100		06.09.2018		6.555,54
2968		3	100		07.09.2018		69,63
2969		3	100		07.09.2018		38,72
2970		3	100		07.09.2018		262,50
2971		3	100		07.09.2018		52,50
2972		3	100		07.09.2018		283,21
2973		3	300		07.09.2018		1,87
2974		3	100	2017	07.09.2018		49,44
2975		3	300		07.09.2018		0,05
2976		9	100		06.09.2018		36,74
2977		3	100		07.09.2018		156,03
2978		3	100		07.09.2018		262,07
2979		3	100	2017	07.09.2018		543,53
2980		3	500		07.09.2018		128,64
2981		3	100	2017	07.09.2018		505,07
2982		3	300		07.09.2018		212,51
2983		3	300		07.09.2018		344,77
2984		3	500		07.09.2018		3.697,99
2985		3	300		07.09.2018		1,25
2986		3	100		07.09.2018		526,22
2987		3	100		07.09.2018		617,72
2988		9	100		06.09.2018		154,00
2989		9	100		06.09.2018		486,49
2990		9	100		06.09.2018		253,92
2991		3	100		07.09.2018		695,59
2992		3	100		07.09.2018		2.019,85
2993		3	100		07.09.2018		2.517,63
2994		3	100		07.09.2018		2.398,39
2995		3	100		07.09.2018		303,90
2996		3	300		07.09.2018		18,65
2997		3	100	2017	07.09.2018		215,02
2998		3	100	2017	07.09.2018		82,90
2999		3	100	2017	07.09.2018		1.418,18

ESERCIZIO 2018

CONTO CONSUNTIVO - LISTA REVERSALI AL 31/12/2018

ENTE 0006410 CONSORZIO VALORIZZAZIONE RIFIUTI 14 FILIALE 00190 CARIGNANO

DOCUMENTO	SUB	TITOLO	TIPOLOGIA	RESIDUO	DATA RISCOSSIONE	IMPORTO	DOCUMENTO
3000		3	100	2017	07.09.2018	37,19	
3001		3	100	2017	07.09.2018	312,08	
3002		3	100	2017	07.09.2018	903,80	
3003		3	100	2017	07.09.2018	408,44	
3004		3	100	2017	07.09.2018	79,45	
3005		3	100	2017	07.09.2018	124,80	
3006		3	100	2017	07.09.2018	105,76	
3007		3	100	2017	07.09.2018	67,20	
3008		3	100	2017	07.09.2018	147,49	
3009		3	100	2017	07.09.2018	61,28	
3010		3	100	2017	07.09.2018	174,22	
3011		3	100	2017	07.09.2018	1.244,45	
3012		3	100	2017	07.09.2018	1.850,38	
3013		3	100	2017	07.09.2018	246,15	
3014		3	100	2017	07.09.2018	487,93	
3015		3	100	2017	07.09.2018	148,32	
3016		3	100	2017	07.09.2018	147,50	
3017		3	100	2017	07.09.2018	56,52	
3018		3	100	2017	07.09.2018	67,29	
3019		3	100	2017	07.09.2018	63,19	
3020		3	300		07.09.2018	4,32	
3021		3	100		07.09.2018	17,82	
3022		3	100		07.09.2018	90,29	
3023		3	300		07.09.2018	5,97	
3024		3	300		07.09.2018	0,04	
3025		9	100		07.09.2018	133,65	
3026		9	100		07.09.2018	133,65	
3027		9	100		07.09.2018	88,00	
3028		3	100		12.09.2018	62,00	
3029		3	100	2017	12.09.2018	230,49	
3030		3	100	2017	12.09.2018	848,09	
3031		3	300		12.09.2018	1.011,89	
3032		3	300		12.09.2018	1.290,54	
3033		3	300		12.09.2018	257,86	
3034		3	300		12.09.2018	7,71	
3035		3	100		12.09.2018	223,80	
3036		3	100		12.09.2018	2.075,19	
3037		3	100		12.09.2018	2.297,00	
3038		3	100		12.09.2018	242,39	
3039		3	100		12.09.2018	287,45	
3040		3	300		12.09.2018	8,61	
3041		3	100	2017	12.09.2018	377,84	
3042		3	100	2017	12.09.2018	381,69	
3043		3	100	2017	12.09.2018	196,39	
3044		3	100	2017	12.09.2018	1.600,99	
3045		3	100	2017	12.09.2018	834,11	

ESERCIZIO 2018

CONTO CONSUNTIVO - LISTA REVERSALI AL 31/12/2018

ENTE 0006410 CONSORZIO VALORIZZAZIONE RIFIUTI 14 FILIALE 00190 CARIGNANO

DOCUMENTO	SUB	TITOLO	TIPOLOGIA	RESIDUO	DATA RISCOSSIONE	IMPORTO	DOCUMENTO
3046		3	100	2017	12.09.2018		229,52
3047		3	100	2017	12.09.2018		835,00
3048		3	100	2017	12.09.2018		47,38
3049		3	100	2017	12.09.2018		84,57
3050		3	100	2017	12.09.2018		608,62
3051		3	100	2017	12.09.2018		403,74
3052		3	100	2017	12.09.2018		836,12
3053		3	100	2017	12.09.2018	3.686,09	
3054		3	100	2017	12.09.2018		487,04
3055		3	100	2017	12.09.2018	1.559,99	
3056		3	100	2017	12.09.2018	1.108,64	
3057		3	100	2017	12.09.2018		607,57
3058		3	100	2017	12.09.2018		554,92
3059		3	100	2017	12.09.2018		713,81
3060		3	100	2017	12.09.2018		151,60
3061		3	100	2017	12.09.2018		403,77
3062		3	100	2017	12.09.2018		766,24
3063		3	100	2017	12.09.2018	2.818,64	
3064		3	300		12.09.2018		34,17
3065		3	100		12.09.2018		69,63
3066		3	100		12.09.2018		354,66
3067		3	100		12.09.2018		554,74
3068		3	100		12.09.2018		1.227,44
3069		3	100		12.09.2018		906,60
3070		3	300		12.09.2018		5,86
3071		3	100	2017	12.09.2018		604,28
3072		3	100	2017	12.09.2018		121,31
3073		3	100	2017	12.09.2018		191,32
3074		3	100	2017	12.09.2018		409,78
3075		3	100	2017	12.09.2018		117,15
3076		3	100	2017	12.09.2018		411,73
3077		3	100	2017	12.09.2018		42,08
3078		3	100	2017	12.09.2018		188,37
3079		3	100	2017	12.09.2018	1.785,64	
3080		3	100	2017	12.09.2018		38,98
3081		3	100	2017	12.09.2018		40,55
3082		3	100	2017	12.09.2018		191,28
3083		3	100	2017	12.09.2018		26,53
3084		3	300		12.09.2018		7,08
3085		3	100	2017	12.09.2018		235,40
3086		3	100	2017	12.09.2018		275,95
3087		3	100	2017	12.09.2018		813,37
3088		3	100	2017	12.09.2018		24,24
3089		3	100	2017	12.09.2018		15,31
3090		3	100	2017	12.09.2018		259,03
3091		3	300		12.09.2018		2,46



ESERCIZIO 2018

CONTO CONSUNTIVO - LISTA REVERSALI AL 31/12/2018

ENTE 0006410 CONSORZIO VALORIZZAZIONE RIFIUTI 14 FILIALE 00190 CARIGNANO

DOCUMENTO	SUB	TITOLO	TIPOLOGIA	RESIDUO	DATA RISCOSSIONE	IMPORTO	DOCUMENTO
3092	3	3	100	2017	12.09.2018	800,96	
3093	3	3	100	2017	12.09.2018	50,00	
3094	3	3	100	2017	12.09.2018	46,74	
3095	3	3	100	2017	12.09.2018	50,26	
3096	3	3	100		12.09.2018	64,08	
3097	3	3	100		12.09.2018	107,96	
3098	3	3	300		12.09.2018	0,10	
3099	3	3	100	2017	12.09.2018	348,21	
3100	3	3	100	2017	12.09.2018	167,62	
3101	3	3	100	2017	12.09.2018	178,39	
3102	3	3	100	2017	12.09.2018	226,90	
3103	3	3	100	2017	12.09.2018	37,42	
3104	3	3	100	2017	12.09.2018	172,14	
3105	3	3	100	2017	12.09.2018	230,82	
3106	3	3	100	2017	12.09.2018	240,41	
3107	3	3	100	2017	12.09.2018	268,98	
3108	3	3	100	2017	12.09.2018	23,93	
3109	3	3	100	2017	12.09.2018	87,24	
3110	3	3	300		12.09.2018	1,41	
3111	3	3	500		12.09.2018	262,70	
3112	3	3	500		12.09.2018	97,37	
3113	3	3	500		12.09.2018	33.856,81	
3114	3	3	500		12.09.2018	18.423,16	
3115	3	3	500		12.09.2018	5,00	
3116	3	3	100	2017	12.09.2018	45,04	
3117	3	3	100	2017	12.09.2018	840,95	
3118	3	3	100	2017	12.09.2018	885,99	
3119	3	3	100	2017	12.09.2018	45,04	
3120	3	3	300		12.09.2018	0,02	
3121	3	3	300		12.09.2018	62,80	
3122	3	3	300		12.09.2018	0,04	
3123	3	3	100		12.09.2018	1.455,19	
3124	3	3	100		12.09.2018	276,39	
3125	3	3	100		12.09.2018	1.003,90	
3126	3	3	100		12.09.2018	217,57	
3127	3	3	100		12.09.2018	104,06	
3128	3	3	300		12.09.2018	8,09	
3129	3	3	100	2017	12.09.2018	198,43	
3130	3	3	100	2017	12.09.2018	89,14	
3131	3	3	100	2017	12.09.2018	554,14	
3132	3	3	100	2017	12.09.2018	260,44	
3133	3	3	100	2017	12.09.2018	138,71	
3134	3	3	100	2017	12.09.2018	995,28	
3135	3	3	100	2017	12.09.2018	82,95	
3136	3	3	100	2017	12.09.2018	185,45	
3137	3	3	100	2017	12.09.2018	50,22	

ESERCIZIO 2018

CONTO CONSUNTIVO - LISTA REVERSALI AL 31/12/2018

ENTE 0006410 CONSORZIO VALORIZZAZIONE RIFIUTI 14 FILIALE 00190 CARIGNANO

DOCUMENTO	SUB	TITOLO	TIPOLOGIA	RESIDUO	DATA RISCOSSIONE	IMPORTO	DOCUMENTO
3138		3	100	2017	12.09.2018	49,23	
3139		3	100	2017	12.09.2018	80,47	
3140		3	300		12.09.2018	2,49	
3141		3	100	2017	13.09.2018	683.727,11	
3142		3	100	2017	13.09.2018	612.764,52	
3143		3	100		13.09.2018	21.483,02	
3144		3	100		13.09.2018	49.853,28	
3145		3	100		13.09.2018	160.318,22	
3146		3	100		13.09.2018	312.182,68	
3147		3	100	2017	13.09.2018	455.818,07	
3148		9	100		12.09.2018	1.144,10	
3149		9	100		12.09.2018	7,69	
3150		9	100		13.09.2018	370,30	
3151		9	100		13.09.2018	3.581,12	
3152		9	100		13.09.2018	87,70	
3153		9	100		13.09.2018	3.325,42	
3154		9	100		13.09.2018	5.493,58	
3155		9	100		13.09.2018	409,14	
3156		9	100		15.11.2018	37.342,49	
3157		9	100		13.09.2018	2.125,57	
3158		3	100		13.09.2018	480.521,70	
3159		9	100		13.09.2018	10.192,31	
3160		9	100		13.09.2018	315,70	
3161		9	100		13.09.2018	242,13	
3162		9	100		13.09.2018	348,17	
3163		9	100		13.09.2018	2.178,87	
3164		9	100		13.09.2018	99,00	
3165		9	100		14.09.2018	214,20	
3166		9	100		14.09.2018	114,42	
3167		9	100		14.09.2018	528,54	
3168		9	100		14.09.2018	402,85	
3169		9	100		14.09.2018	462,18	
3170		9	100		14.09.2018	64,05	
3171		9	100		14.09.2018	131,73	
3172		9	100		14.09.2018	4.217,10	
3173		9	100		14.09.2018	54,91	
3174		9	100		14.09.2018	343,20	
3175		9	100		14.09.2018	5.628,48	
3176		9	100		18.09.2018	64,76	
3177		9	100		18.09.2018	90,16	
3178		9	100		18.09.2018	32,96	
3179		9	100		18.09.2018	90,16	
3180		9	100		18.09.2018	824,16	
3181		9	100		18.09.2018	1.353,36	
3182		9	100		18.09.2018	1.689,60	
3183		9	100		18.09.2018	44,66	

ESERCIZIO 2018

CONTO CONSUNTIVO - LISTA REVERSALI AL 31/12/2018

ENTE	0006410	CONSORZIO VALORIZZAZIONE RIFIUTI 14	FILIALE 00190	CARIGNANO			
DOCUMENTO	SUB	TITOLO	TIPOLOGIA	RESIDUO	DATA RISCOSSIONE	IMPORTO	DOCUMENTO
3184		9	100		18.09.2018	8.155,50	
3185		9	100		18.09.2018	1.980,00	
3186		9	100		18.09.2018	70,40	
3187		9	100		18.09.2018	59,84	
3188		9	100		18.09.2018	23,76	
3189		9	100		18.09.2018	9.352,87	
3190		9	100		18.09.2018	346,50	
3191		9	100		18.09.2018	427,35	
3192		9	100		19.09.2018	9,98	
3193		9	100		19.09.2018	14,67	
3194		9	100		19.09.2018	7,39	
3195		9	100		19.09.2018	12,21	
3196		3	100	2017	20.09.2018	25.000,00	
3197		3	100		20.09.2018	25.000,00	
3198		9	100		16.11.2018	209,00	
3199		9	100		20.09.2018	158,79	
3200		9	100		27.09.2018	4.857,17	
3201		9	100		27.09.2018	11.549,80	
3202		9	100		27.09.2018	72,93	
3203		9	100		27.09.2018	144,65	
3204		3	500	2017	25.09.2018	8.796,28	
3205		9	100		25.09.2018	133,65	
3206		9	100		25.09.2018	433,12	
3207		9	100		25.09.2018	36,30	
3208		9	100		25.09.2018	85,55	
3209		9	100		25.09.2018	427,45	
3210		9	100		25.09.2018	1.219,51	
3211		9	100		25.09.2018	111,16	
3212		9	100		28.09.2018	111,65	
3213		9	100		28.09.2018	88,00	
3214		9	100		28.09.2018	82,36	
3215		9	100		28.09.2018	303,60	
3216		9	100		28.09.2018	13,20	
3217		9	100		28.09.2018	6,72	
3218		9	100		01.10.2018	509,20	
3219		9	100		01.10.2018	89,65	
3220		9	100		01.10.2018	9,81	
3221		9	100		01.10.2018	19,62	
3222		9	100		01.10.2018	19,62	
3223		9	100		01.10.2018	29,43	
3224		9	100		01.10.2018	108,40	
3225		9	100		01.10.2018	19,73	
3226		3	500		01.10.2018	471.910,32	
3227		3	500		01.10.2018	581.809,85	
3228		3	500		01.10.2018	247.495,68	
3229		3	500		01.10.2018	115.852,04	

ESERCIZIO 2018

CONTO CONSUNTIVO - LISTA REVERSALI AL 31/12/2018

ENTE 0006410 CONSORZIO VALORIZZAZIONE RIFIUTI 14 FILIALE 00190 CARIGNANO

DOCUMENTO	SUB	TITOLO	TIPOLOGIA	RESIDUO	DATA RISCOSSIONE	IMPORTO	DOCUMENTO
3230		3	100		01.10.2018		272,48
3231		3	100		01.10.2018		1.153,37
3232		3	100		01.10.2018		337,07
3233		9	100		01.10.2018		13,72
3235		9	100		01.10.2018		20,17
3236		9	100		01.10.2018		10,41
3237		9	100		01.10.2018		13,76
3238		3	300		03.10.2018		419,18
3239		3	300		03.10.2018		0,74
3240		3	100		03.10.2018		172,54
3241		3	100		03.10.2018		231,43
3242		3	300		03.10.2018		1,12
3243		3	100	2017	03.10.2018		197,55
3244		3	300		03.10.2018		0,18
3245		3	500		03.10.2018		75,48
3246		3	500		03.10.2018		369,87
3247		3	500		03.10.2018		1.037,89
3248		3	500		03.10.2018		211,82
3249		3	100		03.10.2018		93,27
3250		3	300		03.10.2018		0,25
3251		3	100	2017	03.10.2018		106,06
3252		3	300		03.10.2018		0,07
3253		3	100	2017	03.10.2018		150,75
3254		3	300		03.10.2018		0,41
3255		3	100		03.10.2018		183,21
3256		3	100		03.10.2018		229,71
3257		3	300		03.10.2018		0,42
3258		3	100	2017	03.10.2018		78,48
3259		3	100	2017	03.10.2018		339,67
3260		3	300		03.10.2018		0,30
3261		3	500		03.10.2018		93,39
3262		3	500		03.10.2018		26,07
3263		3	500		03.10.2018		1.649,10
3264		3	500		03.10.2018		49,99
3265		3	100		03.10.2018		418,10
3266		3	100	2017	03.10.2018		704,59
3267		9	100		03.10.2018		153,13
3268		3	300		03.10.2018		281,50
3269		9	100		03.10.2018		44,00
3270		3	300		03.10.2018		193,52
3271		3	300		03.10.2018		1,12
3272		3	100		03.10.2018		1.481,63
3273		3	100		03.10.2018		1.508,71
3274		3	100		03.10.2018		789,37
3275		3	100		03.10.2018		822,83
3276		3	300		03.10.2018		9,05

ESERCIZIO 2018

CONTO CONSUNTIVO - LISTA REVERSALI AL 31/12/2018

ENTE 0006410 CONSORZIO VALORIZZAZIONE RIFIUTI 14 FILIALE 00190 CARIGNANO

DOCUMENTO	SUB	TITOLO	TIPOLOGIA	RESIDUO	DATA RISCOSSIONE	IMPORTO	DOCUMENTO
3277		3	100	2017	03.10.2018	2.043,19	
3278		3	100	2017	03.10.2018	2.480,77	
3279		3	100	2017	03.10.2018	494,71	
3280		3	100	2017	03.10.2018	661,14	
3281		3	100	2017	03.10.2018	381,09	
3282		3	100	2017	03.10.2018	148,35	
3283		3	100	2017	03.10.2018	112,15	
3284		3	100	2017	03.10.2018	144,22	
3285		3	300		03.10.2018	3,30	
3286		3	100		03.10.2018	854,78	
3287		3	100	2017	03.10.2018	1.089,12	
3288		3	300		03.10.2018	1.283,51	
3289		3	300		03.10.2018	203,61	
3290		3	300		03.10.2018	6,88	
3291		3	100		03.10.2018	627,69	
3292		3	100		03.10.2018	2.221,23	
3293		3	100		03.10.2018	5.307,86	
3294		3	100		03.10.2018	2.723,62	
3295		3	300		03.10.2018	8,78	
3296		3	100	2017	03.10.2018	691,81	
3297		3	100	2017	03.10.2018	2.913,67	
3298		3	100	2017	03.10.2018	164,84	
3299		3	100	2017	03.10.2018	1.339,83	
3300		3	100	2017	03.10.2018	5.409,39	
3301		3	100	2017	03.10.2018	1.489,11	
3302		3	100	2017	03.10.2018	1.611,98	
3303		3	100	2017	03.10.2018	843,23	
3304		3	100	2017	03.10.2018	50,59	
3305		3	100	2017	03.10.2018	151,64	
3306		3	100	2017	03.10.2018	1.055,76	
3307		3	100	2017	03.10.2018	638,62	
3308		3	100	2017	03.10.2018	134,26	
3309		3	300		03.10.2018	20,57	
3310		3	100		03.10.2018	153,68	
3311		3	300		03.10.2018	7,66	
3312		3	300		03.10.2018	0,05	
3313		9	100		03.10.2018	561,94	
3314		9	100		03.10.2018	4.035,71	
3315		9	100		05.10.2018	11.367,64	
3316		9	100		05.10.2018	3.066,57	
3317		9	100		05.10.2018	2.489,61	
3318		9	100		05.10.2018	13.676,80	
3319		9	100		05.10.2018	7.915,90	
3320		9	100		05.10.2018	1.645,71	
3321		9	100		05.10.2018	11.462,63	
3322		9	100		05.10.2018	13.776,62	

ESERCIZIO 2018

CONTO CONSUNTIVO - LISTA REVERSALI AL 31/12/2018

ENTE 0006410 CONSORZIO VALORIZZAZIONE RIFIUTI 14 FILIALE 00190 CARIGNANO

DOCUMENTO	SUB	TITOLO	TIPOLOGIA	RESIDUO	DATA RISCOSSIONE	IMPORTO	DOCUMENTO
3323		9	100		05.10.2018	2.098,49	
3324		9	100		05.10.2018	6.382,87	
3325		9	100		05.10.2018	105,41	
3326		9	100		05.10.2018	14.498,70	
3327		9	100		05.10.2018	76,21	
3328		9	100		05.10.2018	9.573,58	
3329		9	100		05.10.2018	3.972,51	
3330		9	100		05.10.2018	319,33	
3331		9	100		05.10.2018	3.614,52	
3332		9	100		05.10.2018	209,00	
3333		9	100		05.10.2018	25,52	
3334		9	100		05.10.2018	29,04	
3335		9	100		05.10.2018	144,85	
3336		9	100		05.10.2018	23,76	
3337		9	100		05.10.2018	149,60	
3338		9	100		05.10.2018	166,65	
3339		3	100		09.10.2018	288,85	
3340		3	100		09.10.2018	1.649,01	
3341		3	100		09.10.2018	333,65	
3342		3	300		09.10.2018	2,19	
3343		3	100	2017	09.10.2018	98,09	
3344		3	100	2017	09.10.2018	313,57	
3345		3	100	2017	09.10.2018	8,19	
3346		3	100	2017	09.10.2018	910,14	
3347		3	100	2017	09.10.2018	2.084,21	
3348		3	300		09.10.2018	5,25	
3349		3	100		09.10.2018	477,64	
3350		3	300		09.10.2018	0,28	
3351		3	100	2017	09.10.2018	330,36	
3352		3	300		09.10.2018	0,28	
3353		3	100	2017	09.10.2018	90,08	
3354		3	100	2017	09.10.2018	885,99	
3355		3	300		09.10.2018	0,03	
3356		3	100		09.10.2018	300,67	
3357		3	100		09.10.2018	158,98	
3358		3	300		09.10.2018	0,27	
3359		3	100	2017	09.10.2018	36,88	
3360		3	100	2017	09.10.2018	263,79	
3361		3	100	2017	09.10.2018	82,83	
3362		3	300		09.10.2018	0,14	
3363		9	100		09.10.2018	2.396,46	
3364		9	100		09.10.2018	951,72	
3365		9	100		11.10.2018	133.110,24	
3366		9	100		11.10.2018	963,40	
3367		9	100		11.10.2018	1.913,63	
3368		9	100		11.10.2018	8.654,55	

ESERCIZIO 2018

CONTO CONSUNTIVO - LISTA REVERSALI AL 31/12/2018

ENTE 0006410 CONSORZIO VALORIZZAZIONE RIFIUTI 14 FILIALE 00190 CARIGNANO

DOCUMENTO	SUB	TITOLO	TIPOLOGIA	RESIDUO	DATA RISCOSSIONE	IMPORTO	DOCUMENTO
3369		9	100		11.10.2018		11.818,18
3370		9	100		11.10.2018		3.764,61
3371		9	100		11.10.2018		61,37
3372		9	100		11.10.2018		800,00
3373		9	100		11.10.2018		3.471,35
3374		9	100		11.10.2018		6.796,88
3375		9	100		11.10.2018		1.175,59
3376		9	100		11.10.2018		259,39
3377		9	100		11.10.2018		1.939,06
3378		9	100		11.10.2018		178,21
3379		9	100		11.10.2018		3.982,25
3380		9	100		11.10.2018		987,11
3381		9	100		11.10.2018		588,28
3382		9	100		11.10.2018		253,14
3383		9	100		11.10.2018		38.892,29
3384		9	100		11.10.2018		89,65
3385		9	100		11.10.2018		428,03
3386		9	100		11.10.2018		945,18
3387		9	100		11.10.2018		3.220,51
3388		9	100		11.10.2018		149,79
3389		9	100		11.10.2018		3.409,20
3390		9	100		11.10.2018		8.991,36
3391		9	100		11.10.2018		674,66
3392		9	100		17.10.2018		3.069,43
3393		9	100		17.10.2018		1.902,16
3394		9	100		17.10.2018		4.429,69
3395		9	100		17.10.2018		1.071,43
3396		9	100		17.10.2018		6.336,66
3397		9	100		17.10.2018		473,09
3398		9	100		17.10.2018		588,28
3399		9	100		17.10.2018		35.975,97
3400		9	100		17.10.2018		432,16
3401		9	100		17.10.2018		950,64
3402		9	100		17.10.2018		1.427,62
3403		9	100		17.10.2018		1.289,71
3404		9	100		17.10.2018		149,79
3405		9	100		17.10.2018		4.024,79
3406		9	100		17.10.2018		8.187,38
3407		9	100		17.10.2018		594,39
3408		9	100		17.10.2018		12,43
3409		9	100		17.10.2018		422,40
3410		9	100		17.10.2018		1.424,72
3411		9	100		17.10.2018		1,98
3412		3	500		17.10.2018		1.137,00
3413		3	500		17.10.2018		3.548,77
3414		3	500		17.10.2018		97,37

ESERCIZIO 2018

CONTO CONSUNTIVO - LISTA REVERSALI AL 31/12/2018

ENTE 0006410 CONSORZIO VALORIZZAZIONE RIFIUTI 14 FILIALE 00190 CARIGNANO

DOCUMENTO	SUB	TITOLO	TIPOLOGIA	RESIDUO	DATA RISCOSSIONE	IMPORTO	DOCUMENTO
3415		3	500		17.10.2018		1.265,75
3416		3	500		17.10.2018		1.364,63
3417		3	500		17.10.2018		97,37
3418		3	500		17.10.2018		97,37
3419		3	500		17.10.2018		91.132,68
3420		3	500		17.10.2018		610,28
3421		3	500		17.10.2018		202,97
3422		3	500		17.10.2018		97,37
3423		3	500		17.10.2018		39,04
3424		3	100		17.10.2018		2.440,00
3425		3	500		17.10.2018		97,37
3426		3	500		17.10.2018		39,04
3427		3	500	2017	17.10.2018		277,24
3428		3	500	2017	17.10.2018		164,77
3429		3	500		17.10.2018		10,00
3430		3	500	2017	17.10.2018		733,86
3431		3	500		17.10.2018		865,50
3432		3	500		17.10.2018		400,81
3433		3	500		17.10.2018		774,39
3434		3	500		17.10.2018		230,21
3435		3	500		17.10.2018		1.298,61
3436		3	500		17.10.2018		1.074,17
3437		3	500		17.10.2018		162.735,33
3438		3	500		17.10.2018		444,44
3439		3	100		17.10.2018		1,98
3440		3	500		17.10.2018		659,28
3441		3	500		17.10.2018		83.635,48
3442		3	500		17.10.2018		226,35
3443		3	100	2017	17.10.2018		60,10
3444		3	100	2017	17.10.2018		1.798,50
3445		3	100	2017	17.10.2018		50,00
3446		3	100	2017	17.10.2018		37,07
3447		3	100	2017	17.10.2018		16,47
3448		3	100	2017	17.10.2018		1,71
3449		3	100	2017	17.10.2018		3,65
3450		3	100	2017	17.10.2018		22,72
3451		3	100	2017	17.10.2018		92,85
3452		3	100	2017	17.10.2018		59,80
3453		3	100	2017	17.10.2018		15,30
3454		3	100	2017	17.10.2018		3,78
3455		3	100	2017	17.10.2018		39,50
3456		3	100	2017	17.10.2018		39,85
3457		3	100	2017	17.10.2018		3,98
3458		3	100	2017	17.10.2018		5,87
3459		3	100	2017	17.10.2018		47,25
3460		3	100	2017	17.10.2018		27,30



ESERCIZIO 2018

CONTO CONSUNTIVO - LISTA REVERSALI AL 31/12/2018

ENTE 0006410 CONSORZIO VALORIZZAZIONE RIFIUTI 14 FILIALE 00190 CARIGNANO

DOCUMENTO	SUB	TITOLO	TIPOLOGIA	RESIDUO	DATA RISCOSSIONE	IMPORTO	DOCUMENTO
3461		3	100	2017	17.10.2018	1,71	
3462		3	100	2017	17.10.2018	3,66	
3463		3	100	2017	17.10.2018	15,30	
3464		3	100	2017	17.10.2018	3,78	
3465		3	100	2017	17.10.2018	22,72	
3466		3	100	2017	17.10.2018	1,11	
3467		3	100	2017	17.10.2018	50,25	
3468		9	100		22.10.2018	330,00	
3469		3	500		22.10.2018	97,37	
3470		3	500		22.10.2018	97,37	
3471		3	500		22.10.2018	11.199,67	
3472		3	500	2017	22.10.2018	440,01	
3473		3	500		22.10.2018	334,33	
3474		3	500		22.10.2018	13,00	
3475		3	100	2017	22.10.2018	43,89	
3476		3	100	2017	22.10.2018	292,58	
3477		3	100	2017	22.10.2018	140,79	
3478		3	100	2017	22.10.2018	2.437,27	
3479		3	100	2017	22.10.2018	10,00	
3480		3	100	2017	22.10.2018	429,31	
3481		3	100	2017	22.10.2018	521,92	
3482		3	100	2017	22.10.2018	3,10	
3483		3	100	2017	22.10.2018	178,11	
3484		3	100	2017	22.10.2018	60,66	
3485		3	100	2017	22.10.2018	201,37	
3486		3	100	2017	22.10.2018	337,87	
3487		3	100	2017	22.10.2018	117,87	
3488		3	100	2017	22.10.2018	46,69	
3489		3	100	2017	22.10.2018	119,87	
3490		3	100	2017	22.10.2018	97,72	
3491		3	100	2017	22.10.2018	92,73	
3492		3	100	2017	22.10.2018	62,89	
3493		3	100	2017	22.10.2018	948,20	
3494		3	100	2017	22.10.2018	1.358,83	
3495		3	100	2017	22.10.2018	73,95	
3496		3	100	2017	22.10.2018	31,57	
3497		3	100	2017	22.10.2018	75,48	
3498		3	100	2017	22.10.2018	132,56	
3499		3	100	2017	22.10.2018	334,89	
3500		3	100	2017	22.10.2018	108,65	
3501		3	100	2017	22.10.2018	334,36	
3502		3	100	2017	22.10.2018	1.253,41	
3503		3	100	2017	22.10.2018	2,53	
3504		3	100	2017	22.10.2018	80,53	
3505		3	100	2017	22.10.2018	240,00	
3506		3	100	2017	22.10.2018	1.298,51	

ESERCIZIO 2018

CONTO CONSUNTIVO - LISTA REVERSALI AL 31/12/2018

ENTE	0006410	CONSORZIO VALORIZZAZIONE RIFIUTI 14	FILIALE 00190	CARIGNANO			
DOCUMENTO	SUB	TITOLO	TIPOLOGIA	RESIDUO	DATA RISCOSSIONE	IMPORTO	DOCUMENTO
3507	3		100	2017	22.10.2018	4.359,33	
3508	3		100	2017	22.10.2018	50,00	
3509	3		100	2017	22.10.2018	2.772,31	
3510	3		100	2017	22.10.2018	64,30	
3511	3		100	2017	22.10.2018	1.915,55	
3512	3		100	2017	22.10.2018	1.294,07	
3513	3		100	2017	22.10.2018	1.033,95	
3514	9		100		30.10.2018	4.942,28	
3515	9		100		30.10.2018	11.818,48	
3516	9		100		30.10.2018	72,93	
3517	9		100		30.10.2018	144,65	
3518	3		500	2017	23.10.2018	797,14	
3519	9		100		22.10.2018	0,88	
3520	9		100		22.10.2018	14,96	
3521	9		100		24.10.2018	64,15	
3522	9		100		24.10.2018	108,97	
3523	3		100		24.10.2018	138.171,41	
3524	3		100		24.10.2018	409.564,26	
3525	3		100		24.10.2018	307.557,49	
3526	3		100		24.10.2018	26.443,49	
3527	3		100		24.10.2018	1.714.570,70	
3528	9		100		24.10.2018	1.650,00	
3529	9		100		24.10.2018	14,96	
3530	9		100		24.10.2018	63,80	
3531	9		100		24.10.2018	108,90	
3532	9		100		24.10.2018	191,40	
3533	9		100		24.10.2018	51,70	
3534	9		100		24.10.2018	2.116,23	
3535	9		100		24.10.2018	2.116,22	
3536	9		100		24.10.2018	137,65	
3537	9		100		24.10.2018	484,54	
3538	9		100		24.10.2018	100,69	
3539	9		100		24.10.2018	10.145,09	
3540	9		100		24.10.2018	91,49	
3541	9		100		24.10.2018	184,18	
3542	3		500		29.10.2018	5.052,57	
3543	3		100		29.10.2018	368.424,30	
3544	3		100		29.10.2018	826.371,81	
3545	9		100		25.10.2018	1.118,04	
3546	9		100		25.10.2018	63,29	
3547	9		100		25.10.2018	36,30	
3548	3		100		29.10.2018	657.919,52	
3549	9		200		29.10.2018	25.000,00	
3550	3		100		29.10.2018	2.064.798,55	
3551	3		100		29.10.2018	138.171,41	
3552	3		100		29.10.2018	672.720,98	

ESERCIZIO 2018

CONTO CONSUNTIVO - LISTA REVERSALI AL 31/12/2018

ENTE 0006410 CONSORZIO VALORIZZAZIONE RIFIUTI 14 FILIALE 00190 CARIGNANO

DOCUMENTO	SUB	TITOLO	TIPOLOGIA	RESIDUO	DATA RISCOSSIONE	IMPORTO	DOCUMENTO
3553		3	100		29.10.2018		33.807,67
3554		9	100		25.10.2018		202,40
3555		9	100		25.10.2018		101,20
3556		9	100		25.10.2018		468,07
3557		3	100		29.10.2018		480.521,70
3558		3	100		29.10.2018		160.318,22
3559		3	100		29.10.2018		312.182,68
3560		9	100		29.10.2018		81,81
3561		9	100		29.10.2018		5.286,33
3562		9	100		29.10.2018		843,35
3563		9	100		29.10.2018		1.622,95
3564		9	100		29.10.2018		391,06
3565		9	100		29.10.2018		396,69
3566		9	100		29.10.2018		106,05
3567		9	100		29.10.2018		1.646,14
3568		9	100		29.10.2018		74,80
3569		3	100	2017	29.10.2018		2.292,81
3570		3	500		29.10.2018		104,40
3571		3	100	2017	29.10.2018		110,84
3572		3	100	2017	29.10.2018		5,63
3573		3	100	2017	29.10.2018		21,71
3574		3	100	2017	29.10.2018		50,26
3575		3	100	2017	29.10.2018		3,98
3576		9	100		29.10.2018		158,05
3577		9	100		29.10.2018		4.909,63
3578		3	100	2017	29.10.2018		173,09
3579		3	100	2017	29.10.2018		72,98
3580		3	100	2017	29.10.2018		48,41
3581		3	100	2017	29.10.2018		144,16
3582		3	100	2017	29.10.2018		31,36
3583		3	100	2017	29.10.2018		2,20
3584		3	100	2017	29.10.2018		249,65
3585		3	100	2017	29.10.2018		259,58
3586		3	100	2017	29.10.2018		17,91
3587		3	100	2017	29.10.2018		590,23
3588		3	100	2017	29.10.2018		68,42
3589		3	100	2017	29.10.2018		7,16
3591		9	100		29.10.2018		98,03
3592		3	100	2017	29.10.2018		32,59
3593		3	100	2017	29.10.2018		694,27
3594		3	100	2017	29.10.2018		41,10
3595		3	100	2017	29.10.2018		46,31
3596		3	100	2017	29.10.2018		20,32
3597		3	100	2017	29.10.2018		308,88
3598		3	100	2017	29.10.2018		923,43
3599		3	100	2017	29.10.2018		20,49

ESERCIZIO 2018

CONTO CONSUNTIVO - LISTA REVERSALI AL 31/12/2018

ENTE 0006410 CONSORZIO VALORIZZAZIONE RIFIUTI 14 FILIALE 00190 CARIGNANO

DOCUMENTO	SUB	TITOLO	TIPOLOGIA	RESIDUO	DATA RISCOSSIONE	IMPORTO	DOCUMENTO
3600	3	3	100	2017	29.10.2018		1.325,27
3601	3	3	100	2017	29.10.2018		59,71
3602	3	3	100	2017	29.10.2018		75,66
3603	3	3	100	2017	29.10.2018		185,41
3604	3	3	100	2017	29.10.2018		81,46
3605	3	3	100	2017	29.10.2018		118,56
3606	3	3	100	2017	29.10.2018		174,03
3607	3	3	100	2017	29.10.2018		30,97
3608	3	3	100	2017	29.10.2018		266,67
3609	3	3	100	2017	29.10.2018		948,59
3610	3	3	100	2017	29.10.2018		1.049,97
3611	3	3	100	2017	29.10.2018		8,24
3612	3	3	100	2017	29.10.2018		9,16
3613	3	3	100	2017	29.10.2018		75,78
3614	3	3	100	2017	29.10.2018		157,52
3615	3	3	100	2017	29.10.2018		844,50
3616	3	3	100	2017	29.10.2018		297,63
3617	9	9	100	2017	29.10.2018		115,77
3618	9	9	100	2017	29.10.2018		1.758,95
3619	9	9	100	2017	29.10.2018		12.118,67
3620	9	9	100	2017	29.10.2018		67.362,78
3621	9	9	100	2017	29.10.2018		153,23
3622	3	3	500	2017	30.10.2018		140.785,24
3623	3	3	500	2017	30.10.2018		148.164,34
3624	3	3	500	2017	31.10.2018		97,37
3625	3	3	500	2017	31.10.2018		462,43
3626	9	9	100	2017	31.10.2018		46,24
3627	3	3	500	2017	31.10.2018		743,01
3628	9	9	100	2017	31.10.2018		74,31
3629	9	9	100	2017	31.10.2018		15,40
3630	9	9	100	2017	31.10.2018		257,62
3631	9	9	100	2017	31.10.2018		5.226,10
3632	9	9	100	2017	31.10.2018		253,00
3633	9	9	100	2017	31.10.2018		164,56
3634	9	9	100	2017	31.10.2018		1.476,42
3635	9	9	100	2017	31.10.2018		150,00
3636	9	9	100	2017	31.10.2018		135,00
3637	9	9	100	2017	31.10.2018		3.341,45
3638	9	9	100	2017	31.10.2018		11.663,27
3639	9	9	100	2017	31.10.2018		2.158,78
3640	9	9	100	2017	31.10.2018		1.988,36
3641	9	9	100	2017	31.10.2018		4.459,66
3642	9	9	100	2017	31.10.2018		14.320,34
3643	9	9	100	2017	31.10.2018		111,11
3644	9	9	100	2017	31.10.2018		1.554,82
3645	9	9	100	2017	31.10.2018		663,78

ESERCIZIO 2018

CONTO CONSUNTIVO - LISTA REVERSALI AL 31/12/2018

ENTE 0006410 CONSORZIO VALORIZZAZIONE RIFIUTI 14 FILIALE 00190 CARIGNANO

DOCUMENTO	SUB	TITOLO	TIPOLOGIA	RESIDUO	DATA RISCOSSIONE	IMPORTO	DOCUMENTO
3646		9	100		31.10.2018	18.569,42	
3647		9	100		31.10.2018	3.810,56	
3648		3	500		06.11.2018	48,69	
3649		3	500		06.11.2018	97,37	
3650		3	100		06.11.2018	2.440,00	
3651		3	500		06.11.2018	97,37	
3652		3	500		06.11.2018	25,55	
3653		3	500		06.11.2018	232,84	
3654		3	500	2017	06.11.2018	304,00	
3655		3	500		06.11.2018	25.325,90	
3656		3	500		06.11.2018	39,04	
3657		3	500		06.11.2018	428,87	
3658		3	500		06.11.2018	107,42	
3659		3	500	2017	06.11.2018	145,63	
3660		3	500		06.11.2018	400,71	
3661		3	100	2017	06.11.2018	18.932,03	
3662		3	100	2017	06.11.2018	524.440,46	
3663		3	100	2017	06.11.2018	113.391,89	
3664		3	100	2017	06.11.2018	44.204,66	
3665		3	100		06.11.2018	180.465,17	
3666		3	100		06.11.2018	180.465,17	
3667		3	100	2017	06.11.2018	85.037,23	
3668		3	100		06.11.2018	288.494,21	
3669		3	500		20.11.2018	671,00	
3670		9	100		06.11.2018	0,58	
3671		9	100		06.11.2018	8,84	
3672		9	100		06.11.2018	60,90	
3673		9	100		06.11.2018	338,55	
3674		9	100		06.11.2018	0,77	
3675		3	100	2017	14.11.2018	2.614,72	
3676		3	300		14.11.2018	721,20	
3677		3	300		14.11.2018	883,35	
3678		3	300		14.11.2018	9,82	
3679		3	100		14.11.2018	1.687,40	
3680		3	100		14.11.2018	84,72	
3681		3	100		14.11.2018	2.028,89	
3682		3	100		14.11.2018	382,83	
3683		3	300		14.11.2018	27,08	
3684		3	100	2017	14.11.2018	32,58	
3685		3	100	2017	14.11.2018	94,91	
3686		3	100	2017	14.11.2018	1.152,84	
3689		3	100		14.11.2018	463,39	
3690		3	100		14.11.2018	490,27	
3691		9	100		14.11.2018	175,32	
3692		9	100		14.11.2018	5.597,86	
3693		3	100		14.11.2018	88,16	

ESERCIZIO 2018

CONTO CONSUNTIVO - LISTA REVERSALI AL 31/12/2018

ENTE 0006410

CONSORZIO VALORIZZAZIONE RIFIUTI 14

FILIALE 00190 CARIGNANO

DOCUMENTO	SUB	TITOLO	TIPOLOGIA	RESIDUO	DATA RISCOSSIONE	IMPORTO	DOCUMENTO
3694		3	300		14.11.2018		0,09
3695		3	100	2017	14.11.2018		93,34
3696		3	100	2017	14.11.2018		105,99
3697		3	300		14.11.2018		0,15
3699		3	500		14.11.2018		24,22
3700		3	500		14.11.2018		332,97
3701		3	500		14.11.2018		122,78
3702		3	500		14.11.2018		898,56
3703		3	500		14.11.2018		785,43
3704		3	500		14.11.2018		36,24
3705		3	500		14.11.2018		78,19
3706		3	500		14.11.2018		211,84
3707		3	500		14.11.2018		89,00
3708		3	500		14.11.2018	611.	729,66
3709		3	300		14.11.2018		22,61
3710		3	300		14.11.2018		19,89
3711		3	300		14.11.2018		0,05
3712		3	100		14.11.2018		342,00
3713		3	300		14.11.2018		0,73
3714		3	100	2017	14.11.2018		324,53
3715		3	300		14.11.2018		0,38
3716		3	500		14.11.2018		137,83
3717		3	100		14.11.2018		333,58
3718		3	100		14.11.2018		269,11
3719		3	500		14.11.2018		865,88
3720		3	100		14.11.2018		66,88
3721		3	100		14.11.2018		166,24
3722		3	300		14.11.2018		2,46
3723		3	500		14.11.2018		193,94
3724		3	500		14.11.2018		110,88
3725		3	500		14.11.2018		114,82
3726		3	100	2017	14.11.2018		64,42
3727		3	500		14.11.2018		216,02
3728		3	100	2017	14.11.2018		602,76
3729		3	500		14.11.2018		118,02
3730		3	100		14.11.2018		209,05
3731		3	300		14.11.2018		93,63
3732		3	300		14.11.2018		96,76
3733		3	300		14.11.2018		0,39
3734		3	100		14.11.2018		390,55
3735		3	100		14.11.2018	1.	196,82
3736		3	100		14.11.2018		661,85
3737		3	100		14.11.2018		105,77
3738		3	100		14.11.2018		132,05
3739		3	100		14.11.2018		487,98
3740		3	100		14.11.2018		450,18

ESERCIZIO 2018

CONTO CONSUNTIVO - LISTA REVERSALI AL 31/12/2018

ENTE 0006410 CONSORZIO VALORIZZAZIONE RIFIUTI 14 FILIALE 00190 CARIGNANO

DOCUMENTO	SUB	TITOLO	TIPOLOGIA	RESIDUO	DATA RISCOSSIONE	IMPORTO	DOCUMENTO
3741		3	300		14.11.2018	4,80	
3742		3	100	2017	14.11.2018	396,90	
3743		3	100	2017	14.11.2018	790,57	
3744		3	100	2017	14.11.2018	96,33	
3745		3	100	2017	14.11.2018	333,33	
3746		9	100		14.11.2018	490,06	
3747		3	100		14.11.2018	767,27	
3748		3	100	2017	14.11.2018	1.118,54	
3749		3	100		14.11.2018	375,46	
3750		3	100	2017	14.11.2018	22,70	
3751		3	100	2017	14.11.2018	46,42	
3752		3	100	2017	14.11.2018	1,71	
3753		3	100	2017	14.11.2018	3,66	
3754		3	100	2017	14.11.2018	1,56	
3755		3	100	2017	14.11.2018	17,44	
3756		3	100	2017	14.11.2018	0,94	
3757		3	100	2017	14.11.2018	31,57	
3758		3	100	2017	14.11.2018	39,85	
3759		3	100	2017	14.11.2018	5,90	
3760		3	100	2017	14.11.2018	29,48	
3761		3	100	2017	14.11.2018	137,18	
3762		3	100	2017	14.11.2018	39,49	
3763		3	100	2017	14.11.2018	3,78	
3764		3	100	2017	14.11.2018	210,63	
3765		3	100	2017	14.11.2018	1.137,27	
3766		3	100	2017	14.11.2018	170,74	
3767		3	100	2017	14.11.2018	147,53	
3768		3	100	2017	14.11.2018	500,16	
3769		3	100	2017	14.11.2018	37,17	
3771		3	100	2017	14.11.2018	689,24	
3772		3	300		14.11.2018	3,68	
3773		3	100		14.11.2018	62,00	
3774		3	100	2017	14.11.2018	253,80	
3775		3	100	2017	14.11.2018	177,24	
3776		3	300		14.11.2018	335,32	
3777		3	300		14.11.2018	31,47	
3778		3	300		14.11.2018	1,76	
3779		3	100		14.11.2018	621,20	
3780		3	100		14.11.2018	25,70	
3781		3	100		14.11.2018	541,66	
3782		3	100		14.11.2018	375,10	
3783		3	100		14.11.2018	151,05	
3784		3	100		14.11.2018	870,84	
3785		3	100		14.11.2018	1.087,68	
3786		3	100		14.11.2018	626,66	
3787		3	300		14.11.2018	7,55	

ESERCIZIO 2018

CONTO CONSUNTIVO - LISTA REVERSALI AL 31/12/2018

ENTE 0006410

CONSORZIO VALORIZZAZIONE RIFIUTI 14

FILIALE 00190 CARIGNANO

DOCUMENTO	SUB	TITOLO	TIPOLOGIA	RESIDUO	DATA RISCOSSIONE	IMPORTO	DOCUMENTO
3788		3	100	2017	14.11.2018		485,59
3789		3	100	2017	14.11.2018		1.493,39
3790		3	100	2017	14.11.2018		3.745,27
3791		3	100	2017	14.11.2018		4,66
3792		3	100	2017	14.11.2018		107,96
3793		3	100	2017	14.11.2018		62,01
3794		3	100	2017	14.11.2018		117,02
3795		3	100	2017	14.11.2018		457,18
3796		3	100	2017	14.11.2018		45,98
3797		3	100	2017	14.11.2018		175,08
3798		3	100	2017	14.11.2018		59,95
3799		3	100	2017	14.11.2018		541,76
3800		3	100	2017	14.11.2018		336,59
3801		3	100	2017	14.11.2018		93,19
3802		3	300		14.11.2018		13,31
3803		3	100		14.11.2018		43,39
3804		3	300		14.11.2018		0,01
3806		3	100		14.11.2018		352,58
3807		3	100		14.11.2018		424,63
3808		3	300		14.11.2018		1,25
3809		3	100	2017	14.11.2018		817,06
3810		3	100	2017	14.11.2018		1.354,55
3811		3	100	2017	14.11.2018		117,18
3812		3	100	2017	14.11.2018		121,33
3813		3	100	2017	14.11.2018		115,89
3814		3	300		14.11.2018		5,46
3815		3	100		14.11.2018		149,57
3816		3	300		14.11.2018		0,37
3817		3	100	2017	14.11.2018		39,58
3818		3	100	2017	14.11.2018		236,26
3819		3	100	2017	14.11.2018		39,54
3820		3	300		14.11.2018		0,22
3821		3	500		14.11.2018		52,50
3822		3	500		14.11.2018		92,34
3823		3	100	2017	14.11.2018		240,43
3824		3	100	2017	14.11.2018		240,11
3825		3	100	2017	14.11.2018		28,89
3826		3	100	2017	14.11.2018		23,93
3827		3	100	2017	14.11.2018		88,71
3828		3	100	2017	14.11.2018		509,52
3829		3	100	2017	14.11.2018		230,86
3830		3	100	2017	14.11.2018		41,31
3831		3	300		14.11.2018		1,69
3832		3	100		14.11.2018		164,84
3833		3	100	2017	14.11.2018		36,02
3834		3	100	2017	14.11.2018		9,05



ESERCIZIO 2018

CONTO CONSUNTIVO - LISTA REVERSALI AL 31/12/2018

ENTE 0006410 CONSORZIO VALORIZZAZIONE RIFIUTI 14 FILIALE 00190 CARIGNANO

DOCUMENTO	SUB	TITOLO	TIPOLOGIA	RESIDUO	DATA RISCOSSIONE	IMPORTO	DOCUMENTO
3835		3	100	2017	14.11.2018		885,99
3836		3	100	2017	14.11.2018		45,01
3837		3	300		14.11.2018		0,06
3838		3	100		14.11.2018		217,28
3839		3	100		14.11.2018		426,11
3840		9	100		15.11.2018		13,86
3841		3	100		14.11.2018		160,05
3842		9	100		15.11.2018		148,45
3843		3	100		14.11.2018		643,50
3844		3	100		14.11.2018		243,12
3845		3	100		14.11.2018		46,73
3846		3	300		14.11.2018		82,50
3847		3	300		14.11.2018		5,42
3848		3	100	2017	14.11.2018		129,54
3849		3	300		14.11.2018		0,16
3850		9	100		16.11.2018		11,03
3851		9	100		16.11.2018		14,33
3852		9	100		16.11.2018		8,94
3853		9	100		16.11.2018		20,17
3854		9	100		16.11.2018		15,18
3855		9	100		16.11.2018		5,82
3856		9	100		16.11.2018		2,69
3857		9	100		16.11.2018		4,48
3858		9	100		16.11.2018		138,60
3859		3	500		20.11.2018		340,80
3860		3	500		20.11.2018		138,38
3861		3	500		20.11.2018		288,98
3862		3	500		20.11.2018		152.646,52
3863		3	500		20.11.2018		82.753,80
3864		3	100		20.11.2018		2.440,00
3865		3	100	2017	20.11.2018		10,32
3866		3	500		20.11.2018		97,37
3867		3	500		20.11.2018		305,00
3868		3	500		20.11.2018		97,37
3869		3	500		20.11.2018		97,37
3870		3	500		20.11.2018		97,37
3871		9	100		21.11.2018		73,15
3872		9	100		21.11.2018		36,30
3873		9	100		21.11.2018		85,24
3874		9	100		21.11.2018		66,00
3875		9	100		21.11.2018		11,00
3876		9	100		21.11.2018		110.154,99
3877		9	100		21.11.2018		910,49
3878		9	100		21.11.2018		0,02
3879		9	100		21.11.2018		959,50
3880		9	100		21.11.2018		17,19

ESERCIZIO 2018

CONTO CONSUNTIVO - LISTA REVERSALI AL 31/12/2018

ENTE 0006410 CONSORZIO VALORIZZAZIONE RIFIUTI 14 FILIALE 00190 CARIGNANO

DOCUMENTO	SUB	TITOLO	TIPOLOGIA	RESIDUO	DATA RISCOSSIONE	IMPORTO	DOCUMENTO
3881		9	100		21.11.2018		139,05
3882		9	100		27.11.2018		4.831,80
3883		9	100		27.11.2018		12.598,74
3884		9	100		27.11.2018		72,93
3885		9	100		27.11.2018		144,65
3886		9	100		21.11.2018		108,97
3887		9	100		23.11.2018		122,32
3888		9	100		23.11.2018		484,00
3889		9	100		23.11.2018		1.207,80
3890		9	100		23.11.2018		39,16
3891		9	100		23.11.2018		1.117,49
3892		9	100		23.11.2018		531,61
3893		9	100		23.11.2018		348,75
3894		9	100		23.11.2018		569,84
3895		9	100		23.11.2018		546,03
3896		9	100		23.11.2018		115,11
3897		9	100		23.11.2018		169,48
3898		9	100		23.11.2018		12.038,94
3899		9	100		23.11.2018		1.823,25
3900		3	100	2017	23.11.2018		1,11
3901		3	100	2017	23.11.2018		15,30
3902		3	100	2017	23.11.2018		45,27
3903		3	100	2017	23.11.2018		21,80
3904		3	100	2017	23.11.2018		50,26
3905		9	100		23.11.2018		20,24
3906		9	100		23.11.2018		100,16
3907		9	100		23.11.2018		363,00
3908		9	100		23.11.2018		182,52
3909		9	100		23.11.2018		16.017,46
3910		3	100	2017	23.11.2018		2.526,17
3911		3	100	2017	23.11.2018		4.549,39
3912		3	100	2017	23.11.2018		1.716,97
3913		3	100	2017	23.11.2018		2.771,95
3914		3	100	2017	23.11.2018		1.323,38
3915		3	100	2017	23.11.2018		54,00
3916		3	100	2017	23.11.2018		8.262,67
3917		3	100	2017	23.11.2018		66,00
3918		3	100	2017	23.11.2018		1.729,47
3919		3	100	2017	23.11.2018		3.000,00
3920		3	100	2017	23.11.2018		1.333,75
3921		3	100	2017	23.11.2018		5.216,72
3922		3	100	2017	23.11.2018		4.989,49
3923		3	100	2017	23.11.2018		829,14
3924		3	100	2017	23.11.2018		3.419,06
3925		3	100	2017	23.11.2018		5.211,84
3926		9	100		23.11.2018		330,00

ESERCIZIO 2018

CONTO CONSUNTIVO - LISTA REVERSALI AL 31/12/2018

ENTE	0006410	CONSORZIO VALORIZZAZIONE RIFIUTI 14	FILIALE 00190	CARIGNANO			
DOCUMENTO	SUB	TITOLO	TIPOLOGIA	RESIDUO	DATA RISCOSSIONE	IMPORTO	DOCUMENTO
3927	9		100		23.11.2018	185,35	
3928	9		100		23.11.2018	0,80	
3929	9		100		23.11.2018	11,81	
3930	9		100		23.11.2018	0,49	
3931	9		100		23.11.2018	0,51	
3932	9		100		23.11.2018	50,98	
3933	9		100		23.11.2018	0,46	
3934	9		100		23.11.2018	0,92	
3935	9		100		23.11.2018	34,72	
3936	9		100		23.11.2018	1,97	
3937	9		100		23.11.2018	8,27	
3938	9		100		23.11.2018	2,00	
3939	9		100		23.11.2018	0,53	
3940	9		100		27.11.2018	12,87	
3941	9		100		27.11.2018	140,80	
3942	9		100		27.11.2018	125,00	
3943	9		100		27.11.2018	250,00	
3944	9		100		27.11.2018	125,00	
3945	9		100		29.11.2018	1.048,74	
3946	9		100		29.11.2018	1.365,37	
3947	9		100		29.11.2018	459,32	
3948	9		100		29.11.2018	41.342,87	
3949	9		100		29.11.2018	3.070,06	
3950	9		100		29.11.2018	200,20	
3951	9		100		29.11.2018	3.731,41	
3952	9		100		29.11.2018	967,16	
3953	9		100		29.11.2018	1.092,59	
3954	9		100		29.11.2018	238,27	
3955	9		100		03.12.2018	321,93	
3956	9		100		03.12.2018	1.610,40	
3957	9		100		03.12.2018	25,52	
3958	9		100		03.12.2018	29,04	
3959	9		100		03.12.2018	163,29	
3960	9		100		03.12.2018	1.803,28	
3961	9		100		03.12.2018	526,82	
3962	9		100		03.12.2018	47,52	
3963	9		100		03.12.2018	203,52	
3964	3		100		30.11.2018	352,32	
3965	3		100		30.11.2018	66,99	
3966	3		300		30.11.2018	5,20	
3967	3		100	2017	30.11.2018	60,23	
3968	3		100	2017	30.11.2018	175,46	
3969	3		100	2017	30.11.2018	348,76	
3970	3		100	2017	30.11.2018	64,72	
3971	9		100		03.12.2018	6,67	
3972	3		300		30.11.2018	2,33	

ESERCIZIO 2018

CONTO CONSUNTIVO - LISTA REVERSALI AL 31/12/2018

ENTE 0006410 CONSORZIO VALORIZZAZIONE RIFIUTI 14 FILIALE 00190 CARIGNANO

DOCUMENTO	SUB	TITOLO	TIPOLOGIA	RESIDUO	DATA RISCOSSIONE	IMPORTO	DOCUMENTO
3973		3	100		30.11.2018	176,39	
3974		3	300		30.11.2018	0,20	
3975		3	100	2017	30.11.2018	106,06	
3976		3	300		30.11.2018	0,09	
3977		3	100	2017	30.11.2018	104,93	
3978		3	500		30.11.2018	46,35	
3979		3	300		30.11.2018	0,13	
3980		3	100		30.11.2018	268,13	
3981		3	300		30.11.2018	1,07	
3982		3	100	2017	30.11.2018	333,30	
3983		3	300		30.11.2018	0,33	
3984		9	100		03.12.2018	41.074,09	
3985		9	100		03.12.2018	1.148,24	
3986		9	100		03.12.2018	46.280,91	
3987		9	100		03.12.2018	46.093,91	
3988		9	100		03.12.2018	4.413,63	
3989		9	100		03.12.2018	11.689,05	
3990		3	100		30.11.2018	209,05	
3991		3	300		30.11.2018	0,16	
3992		3	100		30.11.2018	147,73	
3993		3	100		30.11.2018	539,60	
3994		9	100		03.12.2018	28,41	
3995		9	100		03.12.2018	7,23	
3996		9	100		30.11.2018	39,31	
3997		9	100		03.12.2018	233,31	
3998		9	100		03.12.2018	336,70	
3999		3	300		30.11.2018	1,55	
4000		9	100		03.12.2018	139,62	
4001		3	100	2017	30.11.2018	47,92	
4002		9	100		03.12.2018	689,53	
4003		3	100	2017	30.11.2018	120,43	
4004		3	100	2017	30.11.2018	752,70	
4005		9	100		03.12.2018	826,33	
4006		9	100		03.12.2018	20,72	
4007		9	100		03.12.2018	1.548,72	
4008		9	100		03.12.2018	22,91	
4009		9	100		03.12.2018	294,14	
4011		9	100		03.12.2018	561,04	
4012		3	100	2017	30.11.2018	488,06	
4013		3	100	2017	30.11.2018	37,23	
4014		9	100		03.12.2018	108,70	
4015		9	100		03.12.2018	865,24	
4016		9	100		03.12.2018	31,16	
4017		9	100		03.12.2018	39,29	
4018		9	100		03.12.2018	400,00	
4019		9	100		03.12.2018	574,43	

ESERCIZIO 2018

CONTO CONSUNTIVO - LISTA REVERSALI AL 31/12/2018

ENTE 0006410 CONSORZIO VALORIZZAZIONE RIFIUTI 14 FILIALE 00190 CARIGNANO

DOCUMENTO	SUB	TITOLO	TIPOLOGIA	RESIDUO	DATA RISCOSSIONE	IMPORTO	DOCUMENTO
4020		9	100		03.12.2018		299,58
4021		3	100	2017	30.11.2018		264,06
4022		9	100		03.12.2018		139,07
4023		9	100		03.12.2018		329,90
4024		3	100	2017	30.11.2018		147,54
4025		3	100	2017	30.11.2018		148,40
4026		3	100	2017	30.11.2018		36,19
4027		3	100	2017	30.11.2018		54,53
4028		3	300		30.11.2018		2,01
4029		9	100		06.12.2018		199,39
4030		9	100		06.12.2018		1,64
4031		9	100		06.12.2018		506,28
4032		9	100		06.12.2018	39.527,23	
4033		3	100	2017	06.12.2018		360,52
4034		3	300		06.12.2018		55,88
4035		3	300		06.12.2018		0,81
4036		3	100		06.12.2018		181,83
4037		3	100		06.12.2018	1.416,02	
4038		3	300		06.12.2018		3,52
4039		3	100	2017	06.12.2018		50,79
4040		3	100	2017	06.12.2018		434,80
4041		3	100	2017	06.12.2018		52,49
4042		3	100	2017	06.12.2018		936,00
4043		9	100		06.12.2018		587,82
4044		3	100	2017	06.12.2018		1.216,67
4045		9	100		06.12.2018		6.359,18
4046		9	100		06.12.2018		4.065,67
4047		3	100	2017	06.12.2018		520,54
4048		9	100		06.12.2018		2.375,35
4049		3	100	2017	06.12.2018		910,68
4050		3	100	2017	06.12.2018		53,99
4051		9	100		06.12.2018		8,05
4052		3	100	2017	06.12.2018		88,12
4053		9	100		06.12.2018		51,51
4054		3	100	2017	06.12.2018		514,94
4055		3	100	2017	06.12.2018		117,03
4056		3	100	2017	06.12.2018		76,20
4057		9	100		06.12.2018		345,63
4058		3	300		06.12.2018		8,76
4059		9	100		06.12.2018		99,73
4060		9	100		06.12.2018		269,47
4061		9	100		06.12.2018		574,93
4062		3	100		06.12.2018		152,12
4063		3	100		06.12.2018		38,85
4064		3	100		06.12.2018		268,79
4065		3	300		06.12.2018		1,08

ESERCIZIO 2018

CONTO CONSUNTIVO - LISTA REVERSALI AL 31/12/2018

ENTE 0006410 CONSORZIO VALORIZZAZIONE RIFIUTI 14 FILIALE 00190 CARIGNANO

DOCUMENTO	SUB	TITOLO	TIPOLOGIA	RESIDUO	DATA RISCOSSIONE	IMPORTO	DOCUMENTO
4066		3	100	2017	06.12.2018		1.011,12
4067		3	100	2017	06.12.2018		149,77
4068		3	300		06.12.2018		2,91
4069		9	100		06.12.2018		6.798,45
4070		9	100		06.12.2018		448,68
4071		9	100		06.12.2018		1.721,05
4072		9	100		06.12.2018		8.073,17
4073		9	100		06.12.2018		4.304,92
4074		9	100		06.12.2018		347,83
4075		9	100		06.12.2018		856,06
4076		9	100		06.12.2018		123,22
4077		9	100		06.12.2018		1.767,14
4078		9	100		06.12.2018		1.451,14
4079		3	100	2017	06.12.2018		116,43
4080		9	100		06.12.2018		2.672,73
4081		3	100	2017	06.12.2018		159,41
4082		9	100		06.12.2018		3.029,53
4083		3	300		06.12.2018		0,21
4084		9	100		06.12.2018		319,33
4085		9	100		06.12.2018		2.211,40
4086		9	100		06.12.2018		10.370,27
4087		9	100		06.12.2018		2.000,00
4088		9	100		06.12.2018		3.122,63
4089		3	100	2017	06.12.2018		161,47
4090		3	100	2017	06.12.2018		69,41
4091		3	100	2017	06.12.2018		263,96
4092		3	300		06.12.2018		0,43
4093		3	100	2017	06.12.2018		885,99
4094		3	100	2017	06.12.2018		45,04
4095		3	300		06.12.2018		0,03
4096		9	100		06.12.2018		7.625,60
4097		9	100		06.12.2018		368,33
4098		9	100		06.12.2018		136,36
4099		9	100		06.12.2018		90,91
4100		3	100		06.12.2018		643,61
4101		3	100		06.12.2018		82,98
4102		3	100		06.12.2018		555,71
4103		9	100		06.12.2018		13.891,49
4104		9	100		06.12.2018		179,31
4105		9	100		06.12.2018		9,09
4106		9	100		06.12.2018		6.480,42
4107		9	100		06.12.2018		14.392,25
4108		9	100		06.12.2018		579,10
4109		9	100		06.12.2018		9.670,71
4110		9	100		06.12.2018		184,68
4111		9	100		06.12.2018		13.843,97

ESERCIZIO 2018

CONTO CONSUNTIVO - LISTA REVERSALI AL 31/12/2018

ENTE 0006410 CONSORZIO VALORIZZAZIONE RIFIUTI 14 FILIALE 00190 CARIGNANO

DOCUMENTO	SUB	TITOLO	TIPOLOGIA	RESIDUO	DATA RISCOSSIONE	IMPORTO	DOCUMENTO
4112		9	100		06.12.2018	2,42	
4113		9	100		06.12.2018	29,57	
4114		3	300		06.12.2018	5,02	
4115		3	100	2017	06.12.2018	82,89	
4116		3	300		06.12.2018	0,09	
4117		9	100		06.12.2018	518,62	
4118		9	100		06.12.2018	9,83	
4119		9	100		07.12.2018	14,96	
4121		9	100		07.12.2018	10.296,37	
4122		9	100		10.12.2018	16,50	
4123		9	100		10.12.2018	361,79	
4124		9	100		10.12.2018	467,43	
4125		9	100		10.12.2018	831,60	
4126		9	100		10.12.2018	86,08	
4127		9	100		10.12.2018	110,29	
4128		9	100		18.12.2018	4.367,90	
4129		9	100		18.12.2018	10.738,42	
4130		9	100		13.12.2018	206,80	
4131		9	100		13.12.2018	2.699,14	
4132		9	100		13.12.2018	4.035,71	
4133		9	100		13.12.2018	4.035,71	
4134		9	100		13.12.2018	2.108,62	
4135		9	100		13.12.2018	1.210,81	
4136		9	100		13.12.2018	61,25	
4137		9	100		13.12.2018	179,08	
4138		9	100		13.12.2018	37,40	
4139		9	100		13.12.2018	105,70	
4140		9	100		13.12.2018	624,80	
4141		9	100		13.12.2018	176,00	
4142		9	100		13.12.2018	231,00	
4143		9	100		13.12.2018	105,60	
4144		9	100		13.12.2018	1.034,75	
4145		9	100		13.12.2018	500,00	
4146		9	100		13.12.2018	975,56	
4147		9	100		13.12.2018	327,28	
4148		9	100		13.12.2018	181,45	
4149		9	100		13.12.2018	36.718,33	
4150		9	100		13.12.2018	1.092,59	
4151		9	100		17.12.2018	2.205,41	
4152		9	100		17.12.2018	1.092,59	
4154		9	100		17.12.2018	42,13	
4155		9	100		28.12.2018	4.633,96	
4156		9	100		28.12.2018	9.887,28	
4157		9	100		28.12.2018	217,58	
4158		9	100		18.12.2018	10,68	
4159		9	100		18.12.2018	167,86	

ESERCIZIO 2018

CONTO CONSUNTIVO - LISTA REVERSALI AL 31/12/2018

ENTE 0006410 CONSORZIO VALORIZZAZIONE RIFIUTI 14 FILIALE 00190 CARIGNANO

DOCUMENTO	SUB	TITOLO	TIPOLOGIA	RESIDUO	DATA RISCOSSIONE	IMPORTO	DOCUMENTO
4160		9	100		18.12.2018		13.822,03
4161		3	500	2017	17.12.2018		140,00
4162		3	500	2017	17.12.2018		140,00
4163		3	500	2017	17.12.2018		140,00
4164		3	500	2017	17.12.2018		140,00
4165		3	500	2017	17.12.2018		140,00
4166		3	500	2017	17.12.2018		140,00
4167		9	100		18.12.2018		8.305,50
4168		9	100		18.12.2018		138,13
4169		9	100		18.12.2018		64,56
4170		9	100		18.12.2018		2.200,40
4171		9	100		18.12.2018		1.606,00
4172		9	100		18.12.2018		1.821,31
4173		9	100		18.12.2018		14.484,44
4174		9	100		18.12.2018		1.229,34
4175		9	100		18.12.2018		9.705,72
4176		9	100		18.12.2018		13.210,36
4177		9	100		18.12.2018		96,24
4178		9	100		18.12.2018		39.858,87
4179		9	100		18.12.2018		121,00
4180		9	100		18.12.2018		39,00
4181		9	100		18.12.2018		64,79
4182		9	100		18.12.2018		4.035,71
4183		9	100		18.12.2018		2.640,00
4184		9	100		18.12.2018		6,60
4185		9	100		18.12.2018		5.887,19
4186		9	100		18.12.2018		66,00
4187		9	100		18.12.2018		11,00
4188		3	100		18.12.2018		29,78
4189		3	100		18.12.2018		37,21
4190		3	300		18.12.2018		0,06
4191		3	100	2017	18.12.2018		63,56
4192		3	100	2017	18.12.2018		42,50
4193		3	300		18.12.2018		0,10
4194		9	100		19.12.2018		103,37
4195		9	100		19.12.2018		431,16
4196		9	100		19.12.2018		201,68
4197		9	100		19.12.2018		244,00
4198		9	100		19.12.2018		1.330,00
4199		9	100		19.12.2018		333,00
4200		9	100		19.12.2018		560,00
4201		3	100		18.12.2018		268,13
4202		3	300		18.12.2018		1,12
4203		9	100		19.12.2018		840,00
4204		3	100	2017	18.12.2018		333,30
4205		3	300		18.12.2018		0,36



ESERCIZIO 2018

CONTO CONSUNTIVO - LISTA REVERSALI AL 31/12/2018

ENTE 0006410 CONSORZIO VALORIZZAZIONE RIFIUTI 14 FILIALE 00190 CARIGNANO

DOCUMENTO	SUB	TITOLO	TIPOLOGIA	RESIDUO	DATA RISCOSSIONE	IMPORTO	DOCUMENTO
4206		3	500		18.12.2018	46,35	
4207		3	500		18.12.2018	59,73	
4208		3	500		18.12.2018	44,45	
4209		3	100		19.12.2018	33,81	
4210		9	100		19.12.2018	218,73	
4211		3	100		19.12.2018	119,57	
4212		3	100		31.12.2018	738,06	
4213		3	300		19.12.2018	55,67	
4214		3	300		19.12.2018	0,17	
4215		3	100		19.12.2018	615,56	
4216		3	100		19.12.2018	587,87	
4217		3	100		19.12.2018	209,22	
4218		3	100		19.12.2018	71,50	
4219		3	100		19.12.2018	76,92	
4220		3	100		19.12.2018	70,81	
4221		3	100		19.12.2018	145,28	
4222		3	300		19.12.2018	7,32	
4223		3	100	2017	19.12.2018	1.265,07	
4224		3	300		19.12.2018	2,11	
4225		9	100		19.12.2018	19,80	
4226		9	100		19.12.2018	635,20	
4227		9	100		19.12.2018	916,06	
4228		9	100		19.12.2018	1.827,72	
4229		9	100		19.12.2018	2.485,27	
4230		9	100		19.12.2018	1.043,20	
4231		9	100		19.12.2018	499,31	
4232		9	100		19.12.2018	1.218,87	
4233		9	100		19.12.2018	2.124,87	
4234		9	100		19.12.2018	340,89	
4235		3	100		19.12.2018	62,00	
4236		3	100	2017	19.12.2018	53,88	
4237		3	300		19.12.2018	287,90	
4238		3	300		19.12.2018	74,62	
4239		3	300		19.12.2018	0,88	
4240		3	100		19.12.2018	9,47	
4241		3	100		19.12.2018	207,22	
4242		3	100		19.12.2018	1.145,25	
4243		3	300		19.12.2018	3,23	
4244		3	100	2017	19.12.2018	485,59	
4245		3	100	2017	19.12.2018	117,23	
4246		3	100	2017	19.12.2018	862,47	
4247		3	100	2017	19.12.2018	490,14	
4248		3	100	2017	19.12.2018	488,68	
4249		3	100	2017	19.12.2018	1.231,08	
4250		3	100	2017	19.12.2018	363,27	
4251		3	100	2017	19.12.2018	94,00	

ESERCIZIO 2018

CONTO CONSUNTIVO - LISTA REVERSALI AL 31/12/2018

ENTE 0006410 CONSORZIO VALORIZZAZIONE RIFIUTI 14 FILIALE 00190 CARIGNANO

DOCUMENTO	SUB	TITOLO	TIPOLOGIA	RESIDUO	DATA RISCOSSIONE	IMPORTO	DOCUMENTO
4252		3	100	2017	19.12.2018		102,08
4253		3	300		19.12.2018		6,27
4254		3	100		19.12.2018		43,39
4255		3	300		19.12.2018		0,01
4256		9	100		20.12.2018		35,38
4257		9	100		20.12.2018		189,02
4258		9	100		20.12.2018		131,07
4259		9	100		20.12.2018	13.777,41	
4260		9	100		20.12.2018	1.469,97	
4261		9	100		20.12.2018	1.418,18	
4262		9	100		20.12.2018	218,54	
4263		9	100		20.12.2018	316,85	
4264		3	100		20.12.2018	273,32	
4265		3	100		20.12.2018	1,30	
4266		3	100		20.12.2018	306,34	
4267		3	100		20.12.2018	1,84	
4268		3	100	2017	20.12.2018	1.160,89	
4269		3	300		20.12.2018	3,10	
4270		3	100	2017	20.12.2018	23,93	
4271		3	100	2017	20.12.2018	240,48	
4272		3	100	2017	20.12.2018	230,43	
4273		3	300		20.12.2018	0,47	
4274		3	100	2017	20.12.2018	885,90	
4275		3	100	2017	20.12.2018	45,02	
4276		3	300		20.12.2018	0,04	
4277		3	100		20.12.2018	217,28	
4278		3	300		20.12.2018	0,36	
4279		3	100	2017	20.12.2018	82,89	
4280		3	300		20.12.2018	0,10	
4281		3	100	2017	27.12.2018	1,78	
4282		3	100	2017	27.12.2018	66,53	
4283		3	100	2017	27.12.2018	159,44	
4284		3	100	2017	27.12.2018	506,50	
4285		3	100	2017	27.12.2018	11,56	
4286		3	100	2017	27.12.2018	816,60	
4287		3	100	2017	27.12.2018	55,11	
4288		3	100	2017	27.12.2018	65,44	
4289		3	100	2017	27.12.2018	342,26	
4290		3	100	2017	27.12.2018	384,25	
4291		3	100	2017	27.12.2018	905,16	
4292		3	100	2017	27.12.2018	110,01	
4293		3	100	2017	27.12.2018	1.091,90	
4294		3	100	2017	27.12.2018	90,47	
4295		3	100	2017	27.12.2018	142,11	
4296		3	100	2017	27.12.2018	61,22	
4297		3	100	2017	27.12.2018	419,43	

ESERCIZIO 2018

CONTO CONSUNTIVO - LISTA REVERSALI AL 31/12/2018

ENTE 0006410 CONSORZIO VALORIZZAZIONE RIFIUTI 14 FILIALE 00190 CARIGNANO

DOCUMENTO	SUB	TITOLO	TIPOLOGIA	RESIDUO	DATA RISCOSSIONE	IMPORTO	DOCUMENTO
4298		3	100	2017	27.12.2018		983,92
4299		3	100	2017	27.12.2018		59,11
4300		3	100	2017	27.12.2018		42,48
4301		3	100	2017	27.12.2018		200,30
4302		3	100	2017	27.12.2018		1.547,35
4303		3	100	2017	27.12.2018		623,24
4304		3	100	2017	27.12.2018		283,34
4305		3	100	2017	27.12.2018		7,62
4306		3	100	2017	27.12.2018		6.383,12
4307		3	100	2017	27.12.2018		632,91
4308		3	100	2017	27.12.2018		1.550,95
4309		3	100	2017	27.12.2018		66,05
4310		3	100	2017	27.12.2018		336,90
4311		3	100	2017	27.12.2018		482,96
4312		3	100	2017	27.12.2018		15.175,90
4313		3	100	2017	27.12.2018		24,57
4314		3	100	2017	27.12.2018		1.611,70
4315		3	100	2017	27.12.2018		5.858,92
4316		3	100	2017	27.12.2018		3.665,19
4317		3	100	2017	27.12.2018		3.428,47
4318		3	100	2017	27.12.2018		2.645,14
4319		3	100	2017	27.12.2018		106,14
4320		3	100	2017	27.12.2018		2.264,36
4321		3	100	2017	27.12.2018		43,88
4322		3	100	2017	27.12.2018		201,83
4323		3	100	2017	27.12.2018		18,67
4324		3	100	2017	27.12.2018		13,04
4325		3	100	2017	27.12.2018		10,60
4326		3	100	2017	27.12.2018		495,39
4327		3	100	2017	27.12.2018		24,24
4328		3	100	2017	27.12.2018		47,04
4329		3	100	2017	27.12.2018		133,52
4330		3	100	2017	27.12.2018		251,24
4331		3	100	2017	27.12.2018		107,18
4332		3	100	2017	27.12.2018		1.016,46
4333		3	100	2017	27.12.2018		735,28
4334		3	100	2017	27.12.2018		14,04
4335		3	100	2017	27.12.2018		233,24
4336		3	100	2017	27.12.2018		323,91
4337		3	100	2017	27.12.2018		1.255,25
4338		3	100	2017	27.12.2018		20,34
4339		3	100	2017	27.12.2018		1.639,74
4340		3	100	2017	27.12.2018		59,12
4341		3	100	2017	27.12.2018		448,54
4342		3	100	2017	27.12.2018		212,57
4343		3	100	2017	27.12.2018		185,22

ESERCIZIO 2018

CONTO CONSUNTIVO - LISTA REVERSALI AL 31/12/2018

ENTE 0006410 CONSORZIO VALORIZZAZIONE RIFIUTI 14 FILIALE 00190 CARIGNANO

DOCUMENTO	SUB	TITOLO	TIPOLOGIA	RESIDUO	DATA RISCOSSIONE	IMPORTO	DOCUMENTO
4344		3	100	2017	27.12.2018		319,50
4345		3	100	2017	27.12.2018		286,15
4346		3	100	2017	27.12.2018		1.228,30
4347		3	100	2017	27.12.2018		76,46
4348		3	100	2017	27.12.2018		1.142,82
4349		3	100	2017	27.12.2018		196,89
4350		3	100	2017	27.12.2018		266,61
4351		3	100	2017	27.12.2018		1.546,10
4352		3	100	2017	27.12.2018		6.578,72
4353		3	100	2017	27.12.2018		50,04
4354		3	100	2017	27.12.2018		995,05
4355		3	100	2017	27.12.2018		1.652,44
4356		3	100	2017	27.12.2018		1.742,39
4357		3	100	2017	27.12.2018		676,17
4358		3	100	2017	27.12.2018		998,57
4359		3	100	2017	27.12.2018		392,10
4360		3	100	2017	27.12.2018		5.481,75
4361		3	100	2017	27.12.2018		1.657,16
4362		3	100	2017	27.12.2018		3.488,79
4363		3	100	2017	27.12.2018		21.481,40
4364		3	100	2017	27.12.2018		24,24
4365		3	100	2017	27.12.2018		87,28
4366		3	100	2017	27.12.2018		2.621,21
4367		3	100	2017	27.12.2018		263,30
4368		3	100	2017	27.12.2018		61,21
4369		3	100	2017	27.12.2018		58,57
4370		3	100	2017	27.12.2018		1.944,08
4371		3	100	2017	27.12.2018		59,66
4372		3	100	2017	27.12.2018		84,15
4373		3	100	2017	27.12.2018		38,55
4374		3	100	2017	27.12.2018		241,16
4375		3	100	2017	27.12.2018		4,99
4376		3	100	2017	27.12.2018		778,84
4377		3	100	2017	27.12.2018		59,12
4378		3	100	2017	27.12.2018		47,41
4379		3	100	2017	27.12.2018		142,37
4380		3	100	2017	27.12.2018		1.684,91
4381		3	100	2017	27.12.2018		109,40
4382		3	100	2017	27.12.2018		84,53
4383		3	100	2017	27.12.2018		905,54
4384		3	100	2017	27.12.2018		22,74
4385		3	100	2017	27.12.2018		1,71
4386		3	100	2017	27.12.2018		3,66
4387		3	100	2017	27.12.2018		22,70
4388		3	100	2017	27.12.2018		2,58
4389		3	100	2017	27.12.2018		3,98

ESERCIZIO 2018

CONTO CONSUNTIVO - LISTA REVERSALI AL 31/12/2018

ENTE 0006410 CONSORZIO VALORIZZAZIONE RIFIUTI 14 FILIALE 00190 CARIGNANO

DOCUMENTO	SUB	TITOLO	TIPOLOGIA	RESIDUO	DATA RISCOSSIONE	IMPORTO	DOCUMENTO
4390		3	100	2017	27.12.2018		3,78
4391		3	100	2017	27.12.2018		61,82
4392		3	100	2017	27.12.2018		120,44
4393		3	100	2017	27.12.2018		5,90
4394		3	100	2017	27.12.2018		300,62
4395		3	100	2017	27.12.2018		15,30
4396		3	100	2017	27.12.2018		17,44
4397		3	100	2017	27.12.2018		0,94
4398		3	100	2017	27.12.2018		50,27
4399		3	100	2017	27.12.2018		3,98
4400		3	100	2017	27.12.2018		22,70
4401		3	100	2017	27.12.2018		46,40
4402		3	100	2017	27.12.2018		1,71
4403		3	100	2017	27.12.2018		3,66
4404		3	100	2017	27.12.2018		61,80
4405		3	500		27.12.2018		6.403,91
4406		3	500		27.12.2018		39,04
4407		3	100		27.12.2018		2.440,00
4408		3	500		27.12.2018		37.396,52
4410		9	100		28.12.2018		952,38
4411		9	100		28.12.2018		2.396,46
4412		3	500		08.01.2019		2.780,70
4413		3	500		08.01.2019		2.918,24
4414		3	500		08.01.2019		208,28
4415		3	500		08.01.2019		97,37
4416		3	500		08.01.2019		97,37
4417		3	500		08.01.2019		136,38
4418		3	500		08.01.2019		46.115,48
4419		3	500		08.01.2019		10,00
4420		3	500		08.01.2019		205,18
4421		3	500		08.01.2019		46.800,00
4422		3	500		08.01.2019		26,84
4423		3	500		08.01.2019		101,49
4424		3	500		08.01.2019		60.428,51
4425		3	500		08.01.2019		1.075,73
4426		3	500		08.01.2019		5.432,98
4427		3	500		08.01.2019		18.029,26
4428		3	500		08.01.2019		143.869,69
4429		3	500		08.01.2019		118.294,72
4430		3	500		08.01.2019		72,44
4431		3	500		08.01.2019		86,86
4432		3	100	2017	08.01.2019		96.825,91
4433		3	100		08.01.2019		54.884,81
4434		3	100		08.01.2019		409.564,26
4435		3	100	2017	08.01.2019		51.744,44
4436		3	100		08.01.2019		21.483,02

ESERCIZIO 2018

CONTO CONSUNTIVO - LISTA REVERSALI AL 31/12/2018

ENTE 0006410 CONSORZIO VALORIZZAZIONE RIFIUTI 14 FILIALE 00190 CARIGNANO

DOCUMENTO	SUB	TITOLO	TIPOLOGIA	RESIDUO	DATA RISCOSSIONE	IMPORTO	DOCUMENTO
4437		3	100	2017	08.01.2019		22.016,56
4438		3	100	2017	08.01.2019		116.332,73
4439		3	100	2017	08.01.2019		49.404,48
4440		3	100	2017	08.01.2019		156,79
4441		3	100	2017	08.01.2019		95.131,51
4442		3	100	2017	08.01.2019		116.005,79
4443		3	100	2017	08.01.2019		4.514,87
4444		3	100	2017	08.01.2019		6.922,04
4445		3	100	2017	08.01.2019		298,24
4446		3	100	2017	08.01.2019		6.099,66
4447		3	100	2017	08.01.2019		6.585,91
4448		3	100	2017	08.01.2019		143,94
4449		3	100	2017	08.01.2019		16.265,67
4450		3	100	2017	08.01.2019		3.248,14
4451		3	100	2017	08.01.2019		821,79
4452		3	100	2017	08.01.2019		9.099,74
4453		3	100	2017	08.01.2019		4.466,61
4454		3	100	2017	08.01.2019		37.533,39
4455		3	100	2017	08.01.2019		1.221,44
4456		3	100	2017	08.01.2019		19.899,24
4457		3	100	2017	08.01.2019		1.432,00
4458		3	100	2017	08.01.2019		5.356,65
4459		3	100	2017	08.01.2019		1.891,36
4460		3	100	2017	08.01.2019		13.481,31
4461		3	100	2017	08.01.2019		10.163,48
4462		3	100	2017	08.01.2019		4.506,00
4463		3	100	2017	08.01.2019		48,52
4464		3	100	2017	08.01.2019		679,48
4465		3	100	2017	08.01.2019		3.958,49
4466		3	100	2017	08.01.2019		1.049,56
4467		3	100	2017	08.01.2019		2.187,65
4468		3	100	2017	08.01.2019		3.669,24
4469		3	100	2017	08.01.2019		8.145,48
4470		3	100	2017	08.01.2019		8.310,10
4471		3	100	2017	08.01.2019		14.419,86
4472		3	100	2017	08.01.2019		3.382,62
4473		3	100	2017	08.01.2019		3.284,75
4474		3	100	2017	08.01.2019		6.846,15
4475		3	100	2017	08.01.2019		2.594,59
4476		3	100	2017	08.01.2019		3.235,00
4477		3	100	2017	08.01.2019		80,00
4478		3	100	2017	08.01.2019		7.734,76
4479		3	100	2017	10.01.2019		0,06
4480		3	100	2017	10.01.2019		0,04
4481		3	100	2017	10.01.2019		0,05
4482		3	100	2017	10.01.2019		0,06

ESERCIZIO 2018

CONTO CONSUNTIVO - LISTA REVERSALI AL 31/12/2018

ENTE 0006410 CONSORZIO VALORIZZAZIONE RIFIUTI 14 FILIALE 00190 CARIGNANO

DOCUMENTO	SUB	TITOLO	TIPOLOGIA	RESIDUO	DATA RISCOSSIONE	IMPORTO	DOCUMENTO
4483		3	100	2017	10.01.2019		0,32
4484		3	100	2017	10.01.2019		0,02
4485		3	100	2017	10.01.2019		0,10
4486		3	100	2017	10.01.2019		0,07
4487		3	100	2017	10.01.2019		0,13
4488		3	100	2017	10.01.2019		0,14
4489		3	100	2017	10.01.2019		0,13
4490		3	100	2017	10.01.2019		0,08
4491		3	100	2017	10.01.2019		0,01
4492		3	100	2017	10.01.2019		0,40
4493		3	100	2017	16.01.2019		861,70
4494		3	100	2017	16.01.2019		332,06
4495		3	100	2017	16.01.2019		583,86
4496		3	100	2017	16.01.2019		184,87
4497		3	100	2017	16.01.2019		97,00
4498		3	100	2017	16.01.2019		1.200,76
4499		3	100	2017	16.01.2019		12,24
4500		3	100	2017	16.01.2019		836,67
4501		3	100	2017	16.01.2019		231,26
4502		3	100	2017	16.01.2019		3,78
4503		3	100	2017	16.01.2019		15,29
4504		3	100	2017	16.01.2019		17,44
4505		3	100	2017	16.01.2019		1,88
4506		3	100	2017	16.01.2019		1,71
4507		3	100	2017	16.01.2019		50,26
4508		3	100	2017	16.01.2019		447,01
4509		3	100	2017	16.01.2019		30,91
4510		3	100	2017	16.01.2019		0,47
4511		3	100	2017	16.01.2019		0,28
4512		3	100	2017	16.01.2019		0,43
4513		3	100	2017	16.01.2019		0,44
4514		3	100	2017	16.01.2019		2,57
4515		3	100	2017	16.01.2019		0,18
4516		3	100	2017	16.01.2019		0,78
4517		3	100	2017	16.01.2019		0,56
4518		3	100	2017	16.01.2019		1,02
4519		3	100	2017	16.01.2019		1,10
4520		3	100	2017	16.01.2019		1,04
4521		3	100	2017	16.01.2019		0,61
4522		3	100	2017	16.01.2019		0,05
4523		3	100	2017	16.01.2019		3,20
4524		3	100	2017	16.01.2019		232,44
4525		3	300	2017	16.01.2019		0,27
4526		3	100	2017	16.01.2019		79,54
4527		3	300	2017	16.01.2019		0,02
4528		3	100	2017	16.01.2019		1.574,36

ESERCIZIO 2018

CONTO CONSUNTIVO - LISTA REVERSALI AL 31/12/2018

ENTE	0006410	CONSORZIO VALORIZZAZIONE RIFIUTI 14	FILIALE 00190	CARIGNANO			
DOCUMENTO	SUB	TITOLO	TIPOLOGIA	RESIDUO	DATA RISCOSSIONE	IMPORTO	DOCUMENTO
4529		3	100	2017	16.01.2019		1.110,70
4530		3	100	2017	16.01.2019		913,51
4531		3	100	2017	16.01.2019		2.587,58
4532		3	100	2017	16.01.2019		8.168,85
4533		3	100	2017	16.01.2019		18.067,27
4534		3	100		16.01.2019		149,52
4535		3	100		16.01.2019		15,21
4536		3	300		16.01.2019		0,17
4537		3	100	2017	16.01.2019		35,39
4538		3	100	2017	16.01.2019		69,54
4539		3	300		16.01.2019		0,14
4540		3	100	2017	16.01.2019		60,66
4541		3	300		16.01.2019		0,01
4542		3	100		16.01.2019		119,50
4543		3	100		16.01.2019		148,63
4544		3	100		16.01.2019		151,39
4545		3	500		21.01.2019		95,22
4546		3	100	2017	16.01.2019		53,89
4547		3	300		16.01.2019		0,05
4548		3	300		16.01.2019		0,06
4549		3	100		16.01.2019		63,03
4550		3	100		16.01.2019		190,65
4551		3	300		16.01.2019		0,35
4552		3	100	2017	16.01.2019		380,13
4553		3	100	2017	17.01.2019		88,53
4554		3	300		17.01.2019		0,10
4555		3	100	2017	17.01.2019		45,04
4556		3	300		17.01.2019		0,04
4557		3	100		17.01.2019		641,15
4558		3	300		17.01.2019		2,67
4559		3	100	2017	17.01.2019		1.141,26
4560		3	100	2017	17.01.2019		46,35
4561		3	100	2017	17.01.2019		44,45
4562		3	100	2017	17.01.2019		371,03
4563		3	100	2017	17.01.2019		615,09
4564		3	100	2017	17.01.2019		8.784,56
4565		3	100	2017	17.01.2019		33,85
4566		3	100	2017	17.01.2019		820,24
4567		3	100	2017	17.01.2019		228,21
4568		3	100	2017	17.01.2019		514,50
4569		3	100	2017	17.01.2019		202,38
4570		3	100	2017	17.01.2019		885,99
4571		3	100	2017	17.01.2019		75,53
4572		3	100	2017	21.01.2019		147,55
4573		3	500		21.01.2019		124,44
4574		3	100	2017	21.01.2019		6.979,07



ESERCIZIO 2018

CONTO CONSUNTIVO - LISTA REVERSALI AL 31/12/2018

ENTE 0006410 CONSORZIO VALORIZZAZIONE RIFIUTI 14 FILIALE 00190 CARIGNANO

DOCUMENTO	SUB	TITOLO	TIPOLOGIA	RESIDUO	DATA RISCOSSIONE	IMPORTO	DOCUMENTO
4575		3	100		21.01.2019		672.720,98
4576		3	100	2017	21.01.2019		168,57
4577		3	100	2017	21.01.2019		694,67
4578		3	100	2017	21.01.2019		1.167,75
4579		3	100	2017	21.01.2019		42,56
4580		3	100	2017	21.01.2019		3.757,87
4581		3	100	2017	21.01.2019		8,24
4582		3	100	2017	21.01.2019		2.699,57
4583		3	100	2017	21.01.2019		231,65
4584		3	100	2017	21.01.2019		65,76
4585		3	100	2017	21.01.2019		741,82
4586		3	100	2017	21.01.2019		46,93
4587		3	100	2017	21.01.2019		135,65
4588		3	100	2017	21.01.2019		1.099,43
4589		3	100	2017	21.01.2019		268,33
4590		3	100	2017	21.01.2019		1,78
4591		3	100	2017	21.01.2019		134,73
4592		3	100	2017	21.01.2019		231,91
4593		3	100	2017	21.01.2019		7.412,48
4594		3	100	2017	21.01.2019		4.985,81
4595		3	100	2017	21.01.2019		712,62
4596		3	100	2017	21.01.2019		428,69
4597		3	100	2017	21.01.2019		2.052,65
4598		3	100	2017	21.01.2019		1.096,17
4599		3	100	2017	21.01.2019		2.318,77
4600		3	100	2017	21.01.2019		2.136,76
4601		3	100	2017	21.01.2019		2.458,74

T O T A L E    E N T R A T E

-----  
48.369.101,31

ESERCIZIO 2018

CONTO CONSUNTIVO - LISTA MANDATI AL 31/12/2018

ENTE 0006410 CONSORZIO VALORIZZAZIONE RIFIUTI 14 FILIALE 00190 CARIGNANO

DOCUMENTO	SUB	MISSIONE	PROGRAMMA	TITOLO	RESIDUO	DATA PAGAMENTO	IMPORTO	DOCUMENTO
1		09	03	1	2017	15.01.2018	485,85	
2		09	03	1	2017	15.01.2018	224,40	
3		99	01	7	2017	15.01.2018	700,00	
4		09	03	1	2017	11.01.2018	648,42	
5		09	03	1	2017	11.01.2018	18,50	
6		01	03	1		11.01.2018	16.320,38	
7		01	11	1	2017	11.01.2018	860,00	
8		01	11	1	2017	11.01.2018	56,00	
9		01	11	1	2017	11.01.2018	67,20	
10		09	03	2	2017	11.01.2018	74.852,85	
11		09	03	1	2017	12.01.2018	13.983,44	
12		09	03	1	2017	12.01.2018	533,77	
13		09	03	1	2017	12.01.2018	769,16	
14		09	03	1	2017	12.01.2018	415.557,41	
15		09	03	1	2017	12.01.2018	243,27	
16		09	03	1	2017	12.01.2018	50.132,41	
17		09	03	1	2017	12.01.2018	4.374,37	
18		09	03	2	2017	12.01.2018	59.221,69	
19		09	03	2	2017	12.01.2018	580,46	
20		09	03	1	2017	12.01.2018	92,55	
21		09	03	1	2017	12.01.2018	78,21	
22		09	03	1	2017	12.01.2018	61,79	
23		09	03	1	2017	12.01.2018	81,48	
24		09	03	1	2017	12.01.2018	71,39	
25		09	03	1	2017	12.01.2018	154,45	
26		09	03	1	2017	12.01.2018	81,48	
27		09	03	1	2017	12.01.2018	70,37	
28		09	03	1	2017	15.01.2018	18.746,06	
29		99	01	7		15.01.2018	3.518,17	
30		01	03	1	2017	26.03.2018	480,00	
31		01	03	1	2017	26.03.2018	1.365,00	
32		01	03	1	2017	15.01.2018	4.239,49	
33		01	03	1	2017	15.01.2018	1.117,08	
34		01	03	1	2017	15.01.2018	196,94	
35		01	03	1	2017	15.01.2018	944,79	
36		01	03	1	2017	15.01.2018	1.510,72	
37		01	03	1	2017	15.01.2018	7.494,24	
38		01	03	1		15.01.2018	14.465,66	
39		01	03	1		15.01.2018	2.065,66	
40		01	03	1		15.01.2018	669,02	
41		01	03	1		15.01.2018	1.159,80	
42		01	03	1		15.01.2018	1.745,40	
43		09	03	1	2017	15.01.2018	446,09	
44		09	03	1	2017	15.01.2018	660,00	
45		09	03	1	2017	15.01.2018	36,60	
46		09	03	1	2017	16.01.2018	44,94	

ESERCIZIO 2018

CONTO CONSUNTIVO - LISTA MANDATI AL 31/12/2018

ENTE 0006410 CONSORZIO VALORIZZAZIONE RIFIUTI 14 FILIALE 00190 CARIGNANO

DOCUMENTO	SUB	MISSIONE	PROGRAMMA	TITOLO	RESIDUO	DATA PAGAMENTO	IMPORTO	DOCUMENTO
47		09	03	1	2017	16.01.2018	9,86	
48		09	03	1	2017	16.01.2018	841,80	
49		09	03	1	2017	16.01.2018	1.024,80	
50		09	03	1	2017	16.01.2018	44.392,76	
51		09	03	1	2017	16.01.2018	427,00	
52		09	03	2	2017	16.01.2018	28.695,49	
53		99	01	7		26.03.2018	5.000,00	
54		09	03	1	2017	16.01.2018	1.441,49	
55		01	03	1	2017	05.02.2018	805,48	
56		01	03	1	2017	17.01.2018	146,40	
57		01	03	1	2017	17.01.2018	244,00	
58		01	03	1	2017	17.01.2018	378,20	
59		09	03	1	2017	17.01.2018	988,20	
60		09	03	1	2017	17.01.2018	3.050,00	
61		09	03	1	2017	17.01.2018	607,02	
62		09	03	1	2017	17.01.2018	6.674,01	
63		09	03	1	2017	17.01.2018	31.546,64	
64		09	03	1	2017	17.01.2018	305,00	
65		01	03	1	2017	19.01.2018	4.291,34	
66		01	03	1	2017	19.01.2018	392,84	
67		01	03	1	2017	19.01.2018	493,85	
68		01	03	1	2017	19.01.2018	854,00	
69		01	03	1	2017	19.01.2018	488,00	
71		09	03	1	2017	19.01.2018	1.903,00	
72		09	03	1	2017	19.01.2018	8,70	
73		09	03	1	2017	19.01.2018	712,72	
74		09	03	1	2017	19.01.2018	270,36	
75		01	02	1	2017	19.01.2018	50,52	
76		01	02	1	2017	19.01.2018	81,76	
77		01	02	1	2017	19.01.2018	290,91	
78		09	03	1	2017	19.01.2018	10.222,73	
79		09	03	1	2017	19.01.2018	475,80	
80		09	03	1	2017	19.01.2018	3.408,57	
81		09	03	1	2017	19.01.2018	145.167,35	
82		09	03	1	2017	19.01.2018	388,80	
83		09	03	1	2017	19.01.2018	409.159,94	
84		09	03	1	2017	19.01.2018	1.907,36	
85		01	03	1	2017	26.01.2018	869,15	
86		09	03	1		29.01.2018	18.284,75	
87		09	03	1		29.01.2018	436,77	
88		01	03	1	2017	19.01.2018	85,40	
89		09	03	1		29.01.2018	1.731,75	
90		09	03	1		29.01.2018	1.724,48	
91		09	03	1		29.01.2018	1.728,00	
92		09	03	1		29.01.2018	214,99	
93		09	03	1		29.01.2018	352,07	

ESERCIZIO 2018

CONTO CONSUNTIVO - LISTA MANDATI AL 31/12/2018

ENTE 0006410 CONSORZIO VALORIZZAZIONE RIFIUTI 14 FILIALE 00190 CARIGNANO

DOCUMENTO	SUB	MISSIONE	PROGRAMMA	TITOLO	RESIDUO	DATA PAGAMENTO	IMPORTO	DOCUMENTO
94		99	01	7		29.01.2018	599,73	
95		09	03	1	2017	29.01.2018	2,50	
96		09	03	1		29.01.2018	65,75	
97		01	03	1		29.01.2018	8.876,82	
98		01	03	1		29.01.2018	1.339,57	
99		01	03	1		29.01.2018	176,82	
100		01	03	1		29.01.2018	236,86	
101		01	03	1		29.01.2018	18,71	
102		01	03	1	2017	29.01.2018	9,70	
103		99	01	7		29.01.2018	71,20	
104		01	11	1		29.01.2018	4.709,41	
105		01	03	1	2017	25.01.2018	10.864,37	
106		09	03	1	2017	23.01.2018	26.742,58	
107		09	03	1	2017	23.01.2018	818,51	
108		09	03	1	2017	23.01.2018	11.628,93	
109		09	03	1	2017	23.01.2018	695,63	
110		09	03	1		23.01.2018	2.997,50	
111		09	03	1		23.01.2018	1.714,01	
112		09	03	1	2017	23.01.2018	11.794,39	
113		09	03	2	2017	23.01.2018	1.464,00	
114		09	03	2	2017	23.01.2018	1.903,20	
115		09	03	2	2017	23.01.2018	1.171,20	
116		09	03	2	2017	23.01.2018	10.996,71	
117		09	03	2	2017	23.01.2018	165,92	
118		01	03	1	2017	23.01.2018	2.958,39	
119		01	11	1		29.01.2018	554,85	
120		01	11	1		29.01.2018	88,41	
121		99	01	7		29.01.2018	16,64	
122		01	01	1		29.01.2018	2.375,21	
123		01	01	1		29.01.2018	137,37	
124		01	01	1		29.01.2018	59,06	
125		01	01	1		29.01.2018	115,76	
126		99	01	7		29.01.2018	160,00	
127		01	02	1		29.01.2018	5.456,22	
128		01	02	1		29.01.2018	423,40	
129		01	02	1		29.01.2018	64,72	
130		99	01	7		29.01.2018	101,58	
131		01	01	1	2017	29.01.2018	236,00	
132		01	01	1	2017	29.01.2018	236,00	
133		01	01	1	2017	29.01.2018	177,80	
134		99	01	7		15.02.2018	4.520,36	
135		09	03	1		15.02.2018	7.210,00	
136		01	03	1		15.02.2018	3.107,23	
137		01	11	1		15.02.2018	1.562,05	
138		01	01	1		15.02.2018	565,43	
139		01	02	1		15.02.2018	1.640,96	

ESERCIZIO 2018

CONTO CONSUNTIVO - LISTA MANDATI AL 31/12/2018

ENTE 0006410 CONSORZIO VALORIZZAZIONE RIFIUTI 14 FILIALE 00190 CARIGNANO

DOCUMENTO	SUB	MISSIONE	PROGRAMMA	TITOLO	RESIDUO	DATA PAGAMENTO	IMPORTO	DOCUMENTO
140		99	01	7		15.02.2018	84,09	
141		01	01	1		15.02.2018	244,46	
142		01	01	1		15.02.2018	84,00	
143		01	03	1		15.02.2018	4.249,94	
144		99	01	7		15.02.2018	9.415,06	
145		99	01	7		23.01.2018	69,74	
146		99	01	7		23.01.2018	140,07	
147		09	03	1	2017	24.01.2018	234.560,25	
148		09	03	1	2017	24.01.2018	157.167,88	
149		09	03	1	2017	24.01.2018	80.810,51	
150		09	03	1	2017	24.01.2018	8.952,68	
151		09	03	1	2017	24.01.2018	59.568,16	
152		09	03	1	2017	24.01.2018	36.105,18	
153		09	03	1	2017	24.01.2018	7.738,66	
154		09	03	1	2017	24.01.2018	36.085,60	
155		09	03	1	2017	24.01.2018	11.730,70	
156		09	03	1	2017	24.01.2018	1.941,47	
157		09	03	1	2017	24.01.2018	5.471,33	
158		09	03	1	2017	24.01.2018	68.210,52	
159		09	03	1	2017	24.01.2018	157.160,99	
160		09	03	1	2017	24.01.2018	104.278,37	
161		09	03	1	2017	24.01.2018	141.101,52	
162		09	03	1	2017	26.01.2018	2.873,41	
163		09	03	1	2017	26.01.2018	863,34	
164		09	03	1	2017	26.01.2018	78,41	
165		09	03	1	2017	26.01.2018	149,20	
166		09	03	1	2017	26.01.2018	133,00	
167		09	03	1	2017	26.01.2018	187,74	
168		09	03	1	2017	26.01.2018	437,95	
169		09	03	1	2017	26.01.2018	31,28	
170		09	03	1	2017	26.01.2018	174,20	
171		09	03	1	2017	26.01.2018	2.576,66	
172		09	03	1	2017	26.01.2018	221,27	
173		09	03	1	2017	26.01.2018	317,24	
174		09	03	1	2017	26.01.2018	798,98	
175		09	03	1	2017	26.01.2018	80,62	
176		01	03	1	2017	30.01.2018	4.636,00	
177		09	03	1	2017	30.01.2018	1.220,00	
178		09	03	1	2017	30.01.2018	1.220,00	
179		09	03	1	2017	30.01.2018	678,32	
180		09	03	2	2017	30.01.2018	702,72	
181		09	03	1		31.01.2018	1.480,85	
182		09	03	1		31.01.2018	686,00	
183		99	01	7		15.02.2018	6.722,55	
184		09	03	1	2017	02.02.2018	337,43	
185		09	03	1	2017	02.02.2018	41.199,90	

ESERCIZIO 2018

CONTO CONSUNTIVO - LISTA MANDATI AL 31/12/2018

ENTE 0006410 CONSORZIO VALORIZZAZIONE RIFIUTI 14 FILIALE 00190 CARIGNANO

DOCUMENTO	SUB	MISSIONE	PROGRAMMA	TITOLO	RESIDUO	DATA PAGAMENTO	IMPORTO	DOCUMENTO
186		09	03	1	2017	02.02.2018	2.855,43	
187		09	03	1	2017	02.02.2018	2.964,00	
188		01	03	1	2017	02.02.2018	3.926,67	
189		99	01	7		15.02.2018	460,00	
190		01	11	1	2017	09.02.2018	9.974,92	
191		01	11	1	2017	09.02.2018	365,30	
192		01	03	1	2017	05.02.2018	426,65	
193		01	03	1	2017	05.02.2018	1.144,25	
194		01	03	1	2017	05.02.2018	561,20	
195		01	03	1	2017	05.02.2018	73,20	
196		01	03	1	2017	05.02.2018	130,48	
197		01	03	1	2017	05.02.2018	242,26	
198		01	03	1	2017	05.02.2018	25,51	
199		09	03	1	2017	05.02.2018	27,79	
200		01	03	1	2017	05.02.2018	180,12	
201		01	03	1	2017	05.02.2018	39,63	
202		09	03	1	2017	05.02.2018	58,38	
203		09	03	1	2017	05.02.2018	12,84	
204		09	03	1	2017	06.02.2018	233,35	
205		09	03	1	2017	06.02.2018	147,69	
206		09	03	1	2017	06.02.2018	269,18	
207		09	03	1	2017	06.02.2018	9,94	
208		09	03	1	2017	06.02.2018	137,38	
209		09	03	1	2017	06.02.2018	124,12	
210		01	03	1	2017	14.02.2018	1.890,00	
211		01	03	1	2017	08.02.2018	1.423,37	
212		01	03	1		08.02.2018	1.423,37	
213		09	03	1	2017	08.02.2018	35,45	
214		09	03	1	2017	08.02.2018	83,71	
215		09	03	1	2017	08.02.2018	4,91	
216		01	11	1	2017	08.03.2018	1.098,00	
217		01	03	1		09.02.2018	2.196,00	
218		09	03	1	2017	09.02.2018	1.400,00	
219		09	03	1	2017	09.02.2018	8.620,03	
220		09	03	1	2017	09.02.2018	11.026,57	
221		09	03	1	2017	09.02.2018	85,40	
222		09	03	1	2017	09.02.2018	122,00	
223		09	03	1	2017	09.02.2018	353,80	
224		09	03	1	2017	09.02.2018	902,80	
225		09	03	2	2017	09.02.2018	1.171,20	
226		09	03	2	2017	09.02.2018	305,00	
227		09	03	2	2017	09.02.2018	1.334,43	
228		01	03	1		14.02.2018	140,00	
229		09	03	1		14.02.2018	1.620,39	
230		01	11	1	2017	14.02.2018	852,55	
231		01	11	1	2017	14.02.2018	187,56	

ESERCIZIO 2018

CONTO CONSUNTIVO - LISTA MANDATI AL 31/12/2018

ENTE 0006410 CONSORZIO VALORIZZAZIONE RIFIUTI 14 FILIALE 00190 CARIGNANO

DOCUMENTO	SUB	MISSIONE	PROGRAMMA	TITOLO	RESIDUO	DATA PAGAMENTO	IMPORTO	DOCUMENTO
232		01	11	1	2017	14.02.2018	526,50	
233		01	11	1	2017	14.02.2018	115,83	
234		09	03	1	2017	14.02.2018	78,68	
235		09	03	1	2017	14.02.2018	36.387,49	
236		09	03	1	2017	14.02.2018	144.573,14	
237		09	03	1	2017	14.02.2018	816.875,68	
238		09	03	1	2017	14.02.2018	17.244,00	
239		09	03	1	2017	14.02.2018	39.684,27	
240		09	03	1	2017	14.02.2018	13.566,00	
241		09	03	1	2017	16.02.2018	114,07	
242		09	03	1	2017	16.02.2018	268,27	
243		09	03	2		16.02.2018	568,52	
244		09	03	2		16.02.2018	27.680,99	
245		09	03	1	2017	16.02.2018	11.426,93	
246		09	03	1	2017	16.02.2018	11.426,93	
247		09	03	1	2017	16.02.2018	5.365,56	
248		09	03	1	2017	16.02.2018	4.685,53	
249		09	03	1	2017	14.06.2018	10.396,97	
250		09	03	1	2017	16.02.2018	23.771,62	
251		09	03	1	2017	16.02.2018	10.780,35	
252		09	03	1	2017	16.02.2018	5.433,30	
253		09	03	1	2017	16.02.2018	1.795,42	
254		09	03	1	2017	26.02.2018	54.025,93	
255		09	03	1	2017	26.02.2018	65.701,39	
256		09	03	1	2017	26.02.2018	94.431,23	
257		01	03	1	2017	22.02.2018	5,88	
258		01	03	1	2017	22.02.2018	9,98	
259		01	03	1	2017	22.02.2018	11,76	
260		01	03	1	2017	22.02.2018	8,40	
261		01	03	1	2017	22.02.2018	5,88	
262		01	03	1	2017	22.02.2018	11,06	
263		01	03	1	2017	22.02.2018	5,88	
264		01	03	1	2017	22.02.2018	23,52	
265		01	03	1	2017	22.02.2018	12,00	
266		01	03	1	2017	22.02.2018	5,88	
267		01	03	1	2017	22.02.2018	5,88	
268		01	03	1	2017	22.02.2018	17,64	
269		01	03	1	2017	22.02.2018	5,88	
270		01	03	1	2017	22.02.2018	5,88	
271		01	03	1	2017	22.02.2018	5,88	
272		01	03	1	2017	22.02.2018	5,88	
273		01	03	1	2017	22.02.2018	5,88	
274		01	03	1	2017	22.02.2018	5,88	
275		01	03	1	2017	22.02.2018	17,64	
276		01	03	1	2017	22.02.2018	5,88	
277		01	03	1	2017	22.02.2018	9,98	

ESERCIZIO 2018

CONTO CONSUNTIVO - LISTA MANDATI AL 31/12/2018

ENTE 0006410 CONSORZIO VALORIZZAZIONE RIFIUTI 14 FILIALE 00190 CARIGNANO

DOCUMENTO	SUB	MISSIONE	PROGRAMMA	TITOLO	RESIDUO	DATA PAGAMENTO	IMPORTO	DOCUMENTO
278		01	03	1	2017	22.02.2018	5,88	
279		01	03	1	2017	22.02.2018	5,88	
280		01	03	1	2017	22.02.2018	5,88	
281		01	03	1	2017	22.02.2018	5,88	
282		01	03	1	2017	22.02.2018	5,88	
283		01	03	1	2017	22.02.2018	5,88	
284		01	03	1	2017	22.02.2018	5,88	
285		01	03	1	2017	22.02.2018	27,14	
286		01	03	1	2017	22.02.2018	5,88	
287		01	03	1	2017	22.02.2018	11,76	
288		01	03	1	2017	22.02.2018	5,88	
289		01	03	1	2017	22.02.2018	5,88	
290		01	03	1	2017	22.02.2018	5,88	
291		01	03	1	2017	22.02.2018	11,76	
292		01	03	1	2017	22.02.2018	5,88	
293		09	03	1		26.02.2018	17.933,93	
294		09	03	1		26.02.2018	419,33	
295		01	03	1	2017	23.02.2018	5,88	
296		01	03	1	2017	23.02.2018	33,40	
297		01	03	1	2017	26.02.2018	11,76	
298		01	03	1	2017	23.02.2018	9,98	
299		09	03	1		26.02.2018	1.739,59	
300		01	03	1	2017	23.02.2018	7,78	
301		09	03	1		26.02.2018	1.720,11	
302		09	03	1		26.02.2018	1.720,11	
303		09	03	1		26.02.2018	411,29	
304		09	03	1		26.02.2018	352,07	
305		99	01	7		26.02.2018	583,95	
306		09	03	1		26.02.2018	4,50	
307		09	03	1		26.02.2018	65,75	
308		01	03	1		26.02.2018	8.876,82	
309		01	03	1		26.02.2018	1.339,57	
310		01	03	1		26.02.2018	176,82	
311		01	03	1	2017	23.02.2018	17,64	
312		01	03	1		26.02.2018	346,17	
313		01	03	1		26.02.2018	18,71	
314		99	01	7		26.02.2018	43,37	
315		01	03	1	2017	23.02.2018	5,88	
316		01	03	1	2017	23.02.2018	11,83	
317		01	11	1		26.02.2018	4.709,41	
318		01	11	1		26.02.2018	554,85	
319		01	03	1	2017	23.02.2018	5,88	
320		01	03	1	2017	23.02.2018	5,88	
321		01	11	1		26.02.2018	88,41	
322		99	01	7		26.02.2018	10,68	
323		01	01	1		26.02.2018	2.375,21	



ESERCIZIO 2018

CONTO CONSUNTIVO - LISTA MANDATI AL 31/12/2018

ENTE 0006410 CONSORZIO VALORIZZAZIONE RIFIUTI 14 FILIALE 00190 CARIGNANO

DOCUMENTO	SUB	MISSIONE	PROGRAMMA	TITOLO	RESIDUO	DATA PAGAMENTO	IMPORTO	DOCUMENTO
324		01	01	1		26.02.2018	137,37	
325		01	01	1		26.02.2018	59,06	
326		01	03	1	2017	23.02.2018	37,44	
327		01	03	1	2017	23.02.2018	5,88	
328		01	03	1	2017	23.02.2018	5,88	
329		01	03	1	2017	23.02.2018	5,88	
330		01	03	1	2017	23.02.2018	35,28	
331		01	01	1		26.02.2018	201,75	
332		99	01	7		26.02.2018	160,00	
333		01	02	1		26.02.2018	5.458,29	
334		01	02	1		26.02.2018	423,40	
335		01	02	1		26.02.2018	72,93	
336		99	01	7		26.02.2018	103,82	
337		01	01	1	2017	26.02.2018	184,00	
338		01	01	1	2017	26.02.2018	772,02	
339		01	01	1	2017	26.02.2018	700,18	
340		01	03	1		23.02.2018	182,20	
341		09	03	1		13.03.2018	7.350,28	
342		09	03	1	2017	23.02.2018	722,00	
343		09	03	1		23.02.2018	449.641,06	
344		99	01	7		13.03.2018	4.534,41	
346		99	01	7	2017	23.02.2018	775,00	
347		01	03	1		13.03.2018	3.133,64	
348		99	01	7	2017	23.02.2018	2.562,00	
349		01	11	1		13.03.2018	1.564,89	
350		01	01	1		13.03.2018	586,30	
351		99	01	7	2017	23.02.2018	516,00	
352		01	02	1		13.03.2018	1.643,27	
353		99	01	7		13.03.2018	84,09	
354		01	01	1		13.03.2018	244,46	
355		01	01	1		13.03.2018	86,00	
356		01	03	1		13.03.2018	4.264,29	
357		99	01	7		13.03.2018	9.680,52	
358		99	01	7		23.02.2018	69,74	
359		99	01	7		23.02.2018	140,07	
360		09	03	2		23.02.2018	58,26	
361		01	02	1	2017	23.02.2018	5.980,00	
362		01	02	1	2017	23.02.2018	1.315,60	
363		01	02	1	2017	23.02.2018	2.080,00	
364		01	02	1	2017	23.02.2018	457,60	
365		01	03	1	2017	26.02.2018	7,75	
366		01	03	1	2017	26.02.2018	5,88	
367		01	03	1	2017	26.02.2018	5,88	
368		01	03	1	2017	26.02.2018	5,88	
369		09	03	2		26.02.2018	1.387,92	
370		01	03	1	2017	26.02.2018	32,72	

ESERCIZIO 2018

CONTO CONSUNTIVO - LISTA MANDATI AL 31/12/2018

ENTE 0006410 CONSORZIO VALORIZZAZIONE RIFIUTI 14 FILIALE 00190 CARIGNANO

DOCUMENTO	SUB	MISSIONE	PROGRAMMA	TITOLO	RESIDUO	DATA PAGAMENTO	IMPORTO	DOCUMENTO
371		09	03	2		26.02.2018	443,99	
372		09	03	2		26.02.2018	403,52	
373		01	03	1	2017	26.02.2018	6,68	
374		01	03	1	2017	26.02.2018	5,88	
375		01	03	1	2017	26.02.2018	5,88	
376		01	03	1	2017	26.02.2018	23,52	
377		01	03	1	2017	26.02.2018	22,82	
378		01	03	1	2017	26.02.2018	9,39	
379		01	03	1	2017	26.02.2018	5,88	
380		01	03	1	2017	26.02.2018	5,88	
381		01	03	1	2017	26.02.2018	5,88	
382		01	03	1	2017	26.02.2018	5,85	
383		01	03	1	2017	26.02.2018	5,88	
384		01	03	1	2017	26.02.2018	5,88	
385		01	03	1	2017	26.02.2018	5,88	
386		01	03	1	2017	27.02.2018	17,64	
387		01	03	1	2017	27.02.2018	29,40	
388		01	03	1	2017	27.02.2018	5,88	
389		01	03	1	2017	27.02.2018	5,88	
390		01	03	1	2017	27.02.2018	5,88	
391		01	03	1	2017	27.02.2018	6,88	
392		01	03	1	2017	27.02.2018	11,76	
393		01	03	1	2017	27.02.2018	5,88	
394		01	03	1	2017	27.02.2018	94,62	
395		01	03	1	2017	27.02.2018	5,88	
396		01	03	1	2017	27.02.2018	9,98	
397		01	03	1	2017	27.02.2018	9,88	
398		01	03	1	2017	27.02.2018	5,88	
399		01	03	1	2017	27.02.2018	5,88	
400		01	03	1	2017	27.02.2018	5,88	
401		01	03	1	2017	27.02.2018	5,88	
402		01	03	1	2017	27.02.2018	5,88	
403		01	03	1	2017	27.02.2018	221,18	
404		01	03	1	2017	27.02.2018	11,76	
405		01	03	1	2017	27.02.2018	5,88	
406		01	03	1	2017	27.02.2018	429,62	
407		01	03	1	2017	27.02.2018	11,76	
408		01	03	1	2017	27.02.2018	62,80	
409		01	03	1	2017	27.02.2018	9,03	
410		01	03	1	2017	27.02.2018	17,64	
411		01	03	1	2017	27.02.2018	5,88	
412		01	03	1	2017	27.02.2018	9,88	
413		01	03	1	2017	27.02.2018	9,39	
414		01	03	1	2017	27.02.2018	5,88	
415		01	03	1	2017	27.02.2018	9,98	
416		01	03	1	2017	27.02.2018	13,53	

ESERCIZIO 2018

CONTO CONSUNTIVO - LISTA MANDATI AL 31/12/2018

ENTE 0006410 CONSORZIO VALORIZZAZIONE RIFIUTI 14 FILIALE 00190 CARIGNANO

DOCUMENTO	SUB	MISSIONE	PROGRAMMA	TITOLO	RESIDUO	DATA PAGAMENTO	IMPORTO	DOCUMENTO
417		01	03	1	2017	27.02.2018	5,88	
418		01	03	1	2017	27.02.2018	89,56	
419		01	03	1	2017	27.02.2018	102,08	
420		09	03	1	2017	27.02.2018	4.880,00	
421		09	03	1	2017	27.02.2018	13.325,49	
422		01	03	1	2017	28.02.2018	5,88	
423		01	03	1	2017	28.02.2018	5,88	
424		01	03	1	2017	28.02.2018	5,88	
425		01	11	1	2017	28.02.2018	195,20	
426		09	03	1	2017	01.03.2018	141,52	
427		09	03	1	2017	01.03.2018	161,04	
428		09	03	1	2017	01.03.2018	134,20	
429		09	03	1	2017	01.03.2018	683,83	
430		09	03	1	2017	01.03.2018	25,62	
431		09	03	1	2017	01.03.2018	4.146,68	
432		09	03	1	2017	01.03.2018	3.094,67	
433		09	03	1	2017	01.03.2018	304.417,69	
434		09	03	1	2017	01.03.2018	1.329,74	
435		09	03	1	2017	01.03.2018	16.081,56	
436		09	03	1	2017	01.03.2018	905,45	
437		09	03	1	2017	01.03.2018	7.214,23	
438		09	03	1	2017	01.03.2018	21.973,18	
439		09	03	1	2017	01.03.2018	39.444,99	
440		09	03	1	2017	01.03.2018	5.022,45	
441		09	03	1	2017	01.03.2018	4.066,05	
442		09	03	1	2017	01.03.2018	900,00	
443		09	03	1	2017	01.03.2018	12.942,06	
444		09	03	1	2017	01.03.2018	1.542,90	
445		09	03	1	2017	01.03.2018	1.542,90	
446		09	03	1	2017	01.03.2018	4.758,78	
447		09	03	1	2017	01.03.2018	5.746,82	
448		09	03	1	2017	01.03.2018	3.295,40	
449		09	03	1	2017	01.03.2018	6.842,31	
450		09	03	1	2017	01.03.2018	489.673,46	
451		09	03	1	2017	01.03.2018	363.096,62	
452		09	03	1	2017	01.03.2018	68.766,40	
453		09	03	1	2017	01.03.2018	85.181,82	
454		09	03	1	2017	01.03.2018	138.614,04	
455		09	03	1	2017	01.03.2018	65.482,57	
456		09	03	1	2017	01.03.2018	8.728,90	
457		09	03	1	2017	01.03.2018	145.994,67	
458		09	03	1	2017	01.03.2018	113.776,30	
459		09	03	1	2017	01.03.2018	141.782,54	
460		99	01	7	2017	15.03.2018	1.815,20	
461		09	03	1	2017	02.03.2018	907,68	
462		09	03	1	2017	02.03.2018	1.220,00	

ESERCIZIO 2018

CONTO CONSUNTIVO - LISTA MANDATI AL 31/12/2018

ENTE 0006410 CONSORZIO VALORIZZAZIONE RIFIUTI 14 FILIALE 00190 CARIGNANO

DOCUMENTO	SUB	MISSIONE	PROGRAMMA	TITOLO	RESIDUO	DATA PAGAMENTO	IMPORTO	DOCUMENTO
463		09	03	1	2017	02.03.2018		21.459,80
464		09	03	2	2017	02.03.2018		1.220,00
465		09	03	1	2017	02.03.2018		184,44
466		09	03	1	2017	02.03.2018		508,09
467		09	03	1	2017	02.03.2018		3.531,90
468		09	03	1	2017	06.03.2018		2.006,40
469		09	03	1	2017	06.03.2018		4.146,34
470		09	03	1	2017	06.03.2018		1.047,26
471		09	03	1	2017	02.03.2018		96.329,40
472		01	03	1	2017	10.04.2018		300,00
473		09	03	1		06.03.2018		100,00
474		01	03	1	2017	06.03.2018		9,58
475		01	03	1	2017	06.03.2018		5,88
476		01	03	1	2017	06.03.2018		5,88
477		01	03	1	2017	06.03.2018		5,88
478		01	03	1	2017	23.05.2018		37,60
479		01	03	1	2017	06.03.2018		10,88
480		01	03	1	2017	06.03.2018		9,39
481		01	03	1	2017	06.03.2018		5,88
482		01	03	1	2017	06.03.2018		5,88
483		01	03	1	2017	06.03.2018		5,88
484		01	03	1	2017	06.03.2018		27,64
485		01	03	1	2017	06.03.2018		11,83
486		01	03	1	2017	06.03.2018		17,64
487		01	03	1	2017	06.03.2018		17,64
488		01	03	1	2017	06.03.2018		9,88
489		01	03	1	2017	06.03.2018		5,88
490		01	03	1	2017	06.03.2018		6,48
491		01	03	1	2017	06.03.2018		10,23
492		01	03	1	2017	06.03.2018		11,76
493		01	03	1	2017	06.03.2018		5,88
494		01	03	1	2017	06.03.2018		5,88
495		01	03	1	2017	06.03.2018		27,62
496		01	03	1	2017	06.03.2018		5,88
497		01	03	1	2017	06.03.2018		800,00
498		09	03	1	2017	08.03.2018		901,00
499		09	03	1	2017	08.03.2018		163,02
500		01	03	1	2017	08.03.2018		793,00
501		01	03	1	2017	08.03.2018		93,90
502		01	02	1	2017	08.03.2018		2.823,71
503		01	03	1	2017	08.03.2018		2.595,67
504		01	03	1	2017	08.03.2018		585,60
505		09	03	1	2017	08.03.2018		4.306,50
506		09	03	1	2017	08.03.2018		34.796,01
507		09	03	1	2017	08.03.2018		10.000,00
508		09	03	1	2017	08.03.2018		2.784,53

ESERCIZIO 2018

CONTO CONSUNTIVO - LISTA MANDATI AL 31/12/2018

ENTE 0006410 CONSORZIO VALORIZZAZIONE RIFIUTI 14 FILIALE 00190 CARIGNANO

DOCUMENTO	SUB	MISSIONE	PROGRAMMA	TITOLO	RESIDUO	DATA PAGAMENTO	IMPORTO	DOCUMENTO
509		09	03	1	2017	08.03.2018		632,52
510		09	03	1	2017	08.03.2018		2.400,00
511		09	03	1	2017	08.03.2018		1.653,01
512		09	03	1	2017	08.03.2018		4.144,60
513		09	03	1	2017	08.03.2018		6.252,37
514		09	03	1	2017	08.03.2018		9.229,03
515		09	03	1	2017	08.03.2018		8.266,62
516		09	03	1	2017	08.03.2018		16.593,75
517		09	03	1	2017	08.03.2018		3.347,11
518		09	03	1	2017	08.03.2018		8.240,44
519		09	03	1	2017	08.03.2018		5.667,74
520		09	03	1	2017	08.03.2018		36.487,42
521		09	03	1	2017	08.03.2018		50.670,60
522		09	03	1	2017	08.03.2018		3.124,76
523		09	03	1	2017	08.03.2018		4.103,96
524		01	03	1	2017	12.03.2018		1.144,25
525		09	03	1	2017	12.03.2018		986,18
526		09	03	1	2017	12.03.2018		1.309,92
527		09	03	1	2017	12.03.2018		70.520,24
528		09	03	1	2017	12.03.2018		2.000,00
529		09	03	1	2017	12.03.2018		11.619,92
530		09	03	1	2017	12.03.2018		34.868,75
531		09	03	1	2017	12.03.2018		6.337,96
532		09	03	1	2017	12.03.2018		52.874,45
533		09	03	1	2017	12.03.2018		4.957,08
534		09	03	1	2017	12.03.2018		6.471,03
535		09	03	1	2017	12.03.2018		2.784,53
536		09	03	1	2017	12.03.2018		348.923,34
537		09	03	1	2017	12.03.2018		15.589,07
538		09	03	1	2017	12.03.2018		1.542,90
539		09	03	1	2017	12.03.2018		4.503,84
540		09	03	1	2017	12.03.2018		3.944,67
541		09	03	1	2017	12.03.2018		2.369,20
542		09	03	1	2017	12.03.2018		7.110,23
543		09	03	1	2017	12.03.2018		7.555,33
544		09	03	1	2017	12.03.2018		24.063,13
545		09	03	1	2017	12.03.2018		2.379,39
546		09	03	1	2017	12.03.2018		2.873,41
547		09	03	1	2017	12.03.2018		1.647,70
548		09	03	1	2017	12.03.2018		38.933,63
549		09	03	1	2017	12.03.2018		96.290,06
550		09	03	1	2017	12.03.2018		8.142,29
551		01	03	1	2017	12.03.2018		9,98
552		01	03	1	2017	12.03.2018		5,88
553		01	03	1	2017	12.03.2018		134,34
555		01	02	1	2017	12.03.2018		10.740,08

ESERCIZIO 2018

CONTO CONSUNTIVO - LISTA MANDATI AL 31/12/2018

ENTE 0006410 CONSORZIO VALORIZZAZIONE RIFIUTI 14 FILIALE 00190 CARIGNANO

DOCUMENTO	SUB	MISSIONE	PROGRAMMA	TITOLO	RESIDUO	DATA PAGAMENTO	IMPORTO	DOCUMENTO
556		01	02	1	2017	12.03.2018		2.362,82
557		01	02	1	2017	12.03.2018		12.200,00
558		09	03	1		14.03.2018		103,48
559		09	03	1		14.03.2018		226,78
560		09	03	1		14.03.2018		339,86
561		09	03	1		14.03.2018		386,13
562		09	03	1		14.03.2018		180,39
563		09	03	1		14.03.2018		262,69
564		09	03	1		14.03.2018		100,07
565		09	03	1	2017	14.03.2018		74,50
566		09	03	1	2017	14.03.2018		273,45
567		09	03	1	2017	14.03.2018		189,72
568		09	03	1	2017	14.03.2018		19,10
569		09	03	1	2017	14.03.2018		337,26
570		09	03	1	2017	14.03.2018		185,34
571		09	03	1	2017	14.03.2018		125,77
572		09	03	1	2017	14.03.2018		243,38
573		09	03	1	2017	14.03.2018		104,11
574		09	03	1	2017	14.03.2018		266,21
575		09	03	1	2017	14.03.2018		163,61
576		09	03	1	2017	14.03.2018		81,47
577		09	03	1	2017	14.03.2018		306,22
578		09	03	1	2017	14.03.2018		10,44
579		09	03	1	2017	14.03.2018		338,77
580		09	03	1	2017	14.03.2018		284,02
581		09	03	1		14.03.2018		351,88
582		09	03	1	2017	14.03.2018		454,05
583		09	03	1	2017	14.03.2018		206,68
584		09	03	1	2017	14.03.2018		951,60
585		09	03	1	2017	14.03.2018		585,60
586		09	03	2	2017	14.03.2018		463,60
587		09	03	1	2017	14.03.2018		383,15
588		09	03	1	2017	14.03.2018		20,80
589		09	03	1	2017	14.03.2018		88,72
590		09	03	1	2017	14.03.2018		216,57
591		09	03	1	2017	14.03.2018		290,52
592		09	03	1	2017	14.03.2018		445,90
593		09	03	1	2017	14.03.2018		50,91
594		09	03	1	2017	14.03.2018		1.080,02
595		09	03	1	2017	14.03.2018		442,64
596		09	03	1	2017	14.03.2018		293,75
597		09	03	1	2017	14.03.2018		321,70
598		09	03	1	2017	14.03.2018		232,98
599		09	03	1	2017	14.03.2018		390,72
600		09	03	1	2017	14.03.2018		323,23
601		09	03	1	2017	14.03.2018		102,68

ESERCIZIO 2018

CONTO CONSUNTIVO - LISTA MANDATI AL 31/12/2018

ENTE 0006410 CONSORZIO VALORIZZAZIONE RIFIUTI 14 FILIALE 00190 CARIGNANO

DOCUMENTO	SUB	MISSIONE	PROGRAMMA	TITOLO	RESIDUO	DATA PAGAMENTO	IMPORTO	DOCUMENTO
602		09	03	1	2017	14.03.2018	150,67	
603		09	03	1	2017	14.03.2018	243,41	
604		09	03	1	2017	14.03.2018	66,79	
605		09	03	1	2017	14.03.2018	230,55	
606		09	03	1	2017	14.03.2018	99,35	
607		09	03	1	2017	14.03.2018	49,66	
608		09	03	1	2017	14.03.2018	167,73	
609		09	03	1	2017	14.03.2018	230,02	
610		09	03	1	2017	14.03.2018	58,38	
611		09	03	1	2017	14.03.2018	189,03	
612		09	03	1	2017	14.03.2018	1.068,88	
613		09	03	1	2017	14.03.2018	53,55	
614		09	03	1	2017	14.03.2018	84,29	
615		09	03	1	2017	14.03.2018	4,97	
616		09	03	1	2017	14.03.2018	141,91	
617		09	03	1	2017	15.03.2018	153,71	
618		09	03	1	2017	15.03.2018	69,95	
619		09	03	1	2017	15.03.2018	49,21	
620		09	03	1	2017	15.03.2018	166,82	
621		09	03	1	2017	15.03.2018	36,70	
622		09	03	1	2017	15.03.2018	1.298,00	
623		09	03	1	2017	15.03.2018	78,83	
624		09	03	1	2017	15.03.2018	244,60	
625		09	03	1	2017	15.03.2018	126,25	
626		09	03	1	2017	15.03.2018	191,28	
627		01	03	1	2017	16.03.2018	2.053,88	
628		01	03	1	2017	16.03.2018	732,00	
629		09	03	1	2017	16.03.2018	384.780,96	
630		09	03	1	2017	16.03.2018	1.605,00	
631		09	03	1	2017	16.03.2018	225,00	
632		09	03	1	2017	16.03.2018	59,43	
633		09	03	1	2017	16.03.2018	567,35	
634		09	03	1	2017	16.03.2018	991,37	
635		09	03	1	2017	16.03.2018	50.910,02	
636		09	03	1	2017	21.03.2018	1.159,00	
637		09	03	1	2017	21.03.2018	1.523,60	
638		09	03	1	2017	21.03.2018	1.075,00	
639		09	03	1	2017	21.03.2018	17,08	
640		09	03	1	2017	21.03.2018	46.329,10	
641		09	03	1	2017	21.03.2018	648,28	
642		09	03	1	2017	21.03.2018	10.847,86	
643		09	03	2	2017	21.03.2018	16.495,78	
644		09	03	1	2017	21.03.2018	141,52	
645		09	03	1	2017	21.03.2018	161,04	
646		09	03	1	2017	21.03.2018	15.702,53	
647		09	03	1	2017	21.03.2018	18.988,08	

ESERCIZIO 2018

CONTO CONSUNTIVO - LISTA MANDATI AL 31/12/2018

ENTE 0006410 CONSORZIO VALORIZZAZIONE RIFIUTI 14 FILIALE 00190 CARIGNANO

DOCUMENTO	SUB	MISSIONE	PROGRAMMA	TITOLO	RESIDUO	DATA PAGAMENTO	IMPORTO	DOCUMENTO
648		09	03	2		21.03.2018	2.616,90	
649		09	03	2		21.03.2018	5.014,20	
650		01	01	1	2017	21.03.2018	211.319,10	
651		09	03	1		27.03.2018	17.900,01	
652		09	03	1		27.03.2018	419,33	
653		09	03	1		27.03.2018	1.739,59	
654		09	03	1		27.03.2018	1.728,00	
655		09	03	1		27.03.2018	1.726,47	
656		09	03	1		27.03.2018	335,24	
657		09	03	1		27.03.2018	352,07	
658		99	01	7		27.03.2018	580,44	
659		09	03	1		27.03.2018	5,00	
660		09	03	1		27.03.2018	65,75	
661		01	03	1		27.03.2018	8.876,82	
662		01	03	1		27.03.2018	1.339,57	
663		01	03	1		27.03.2018	176,82	
664		01	03	1		27.03.2018	306,08	
665		01	03	1		27.03.2018	18,71	
666		01	03	1		27.03.2018	7,50	
667		99	01	7		27.03.2018	56,65	
668		01	11	1		27.03.2018	4.670,00	
669		01	11	1		27.03.2018	554,85	
670		01	11	1		27.03.2018	88,41	
671		99	01	7		27.03.2018	28,45	
672		01	01	1		27.03.2018	2.375,21	
673		01	01	1		27.03.2018	137,37	
674		01	01	1		27.03.2018	59,06	
675		01	01	1		27.03.2018	142,21	
676		99	01	7		27.03.2018	160,00	
677		01	02	1		27.03.2018	5.454,77	
678		01	02	1		27.03.2018	423,40	
679		01	02	1		27.03.2018	72,93	
680		99	01	7		27.03.2018	105,23	
681		01	01	1	2017	27.03.2018	1.200,00	
682		01	01	1	2017	27.03.2018	373,02	
683		99	01	7		13.04.2018	4.510,31	
684		09	03	1		13.04.2018	7.248,76	
685		01	03	1		13.04.2018	3.125,33	
686		01	11	1		13.04.2018	1.557,19	
687		01	01	1		13.04.2018	572,95	
688		01	02	1		13.04.2018	1.640,74	
689		99	01	7		13.04.2018	84,09	
690		01	01	1		13.04.2018	244,46	
691		01	01	1		13.04.2018	85,00	
692		01	03	1		13.04.2018	4.240,83	
693		99	01	7		13.04.2018	9.537,01	



ESERCIZIO 2018

CONTO CONSUNTIVO - LISTA MANDATI AL 31/12/2018

ENTE 0006410 CONSORZIO VALORIZZAZIONE RIFIUTI 14 FILIALE 00190 CARIGNANO

DOCUMENTO	SUB	MISSIONE	PROGRAMMA	TITOLO	RESIDUO	DATA PAGAMENTO	IMPORTO	DOCUMENTO
694		99	01	7		17.10.2018		69,74
695		99	01	7		17.10.2018		140,07
696		01	11	1	2017	17.10.2018		143,80
697		01	11	1		22.03.2018		2.990,00
698		01	11	1		22.03.2018		657,80
699		09	03	1		23.03.2018		54.840,90
700		09	03	1		23.03.2018		512,40
701		09	03	2		23.03.2018		12.047,50
702		09	03	1	2017	14.06.2018		83,89
703		09	03	1	2017	23.03.2018		64,75
704		09	03	1	2017	23.03.2018		135,21
705		01	03	1	2017	23.03.2018		634,40
706		09	03	1	2017	23.03.2018		27,45
707		09	03	1	2017	26.03.2018		27,45
708		09	03	1	2017	26.03.2018		27,45
709		01	03	1		27.03.2018		9.000,00
710		01	02	1		27.03.2018		915,20
711		01	02	1		27.03.2018		4.160,00
712		09	03	2		27.03.2018		1.708,00
713		01	03	1	2017	27.03.2018		5,88
714		01	03	1	2017	27.03.2018		5,88
715		01	03	1	2017	27.03.2018		5,88
716		01	03	1	2017	17.10.2018		32,12
717		09	03	1	2017	28.03.2018		0,88
718		01	03	1		28.03.2018		210,00
719		09	03	1		28.03.2018		175,82
720		09	03	1		28.03.2018		184,08
721		09	03	1		28.03.2018		253,01
722		09	03	1		28.03.2018		317,47
723		09	03	1		28.03.2018		251,12
724		09	03	1		28.03.2018		267,43
725		09	03	1		28.03.2018		96,87
726		09	03	1		28.03.2018		81,15
727		09	03	1		28.03.2018		103,48
728		09	03	1		28.03.2018		418,65
729		09	03	1		28.03.2018		100,94
730		09	03	1		28.03.2018		195,67
731		09	03	1		28.03.2018		372,94
732		09	03	1		28.03.2018		197,81
733		09	03	1		28.03.2018		276,42
734		09	03	1		28.03.2018		123,65
735		09	03	1		28.03.2018		18,46
736		09	03	1		28.03.2018		262,79
737		09	03	1		28.03.2018		813,50
738		09	03	1		03.04.2018		324,59
739		09	03	1		03.04.2018		267,85

ESERCIZIO 2018

CONTO CONSUNTIVO - LISTA MANDATI AL 31/12/2018

ENTE 0006410 CONSORZIO VALORIZZAZIONE RIFIUTI 14 FILIALE 00190 CARIGNANO

DOCUMENTO	SUB	MISSIONE	PROGRAMMA	TITOLO	RESIDUO	DATA PAGAMENTO	IMPORTO	DOCUMENTO
740		09	03	1		03.04.2018	289,92	
741		09	03	1		03.04.2018	370,36	
742		09	03	1		03.04.2018	132,40	
743		01	01	1	2017	03.04.2018	211.319,10	
744		01	03	1		03.04.2018	557,28	
745		01	03	1		03.04.2018	945,50	
746		01	03	1	2017	03.04.2018	580,00	
747		01	03	1	2017	03.04.2018	866,20	
748		01	03	1		03.04.2018	536,13	
749		01	03	1		03.04.2018	472,71	
750		01	03	1		03.04.2018	557,28	
751		01	03	1		03.04.2018	1.144,25	
752		01	03	1	2017	03.04.2018	980,00	
753		01	03	1		03.04.2018	594,90	
754		01	03	1		03.04.2018	177,88	
755		01	03	1		03.04.2018	600,00	
756		09	03	1		03.04.2018	196,34	
757		09	03	1		03.04.2018	892,47	
758		09	03	1	2017	03.04.2018	610,00	
759		09	03	1		03.04.2018	44.392,76	
760		09	03	1		03.04.2018	683,20	
761		01	03	1		04.04.2018	73,20	
762		01	03	1		04.04.2018	451,32	
763		01	03	1		04.04.2018	561,20	
764		01	03	1		04.04.2018	561,20	
765		09	03	1	2017	04.04.2018	0,88	
766		01	11	1		04.04.2018	443,72	
767		01	11	1	2017	04.04.2018	113,97	
768		01	11	1	2017	04.04.2018	74,31	
769		09	03	1		04.04.2018	1.220,00	
770		09	03	1		04.04.2018	339,00	
771		09	03	1		04.04.2018	413,00	
772		09	03	1	2017	04.04.2018	0,88	
773		09	03	1		05.04.2018	160,31	
774		09	03	1		05.04.2018	35,27	
775		99	01	7		13.04.2018	3.754,53	
776		01	11	1	2017	09.04.2018	488,00	
777		09	03	1		09.04.2018	15.979,56	
778		09	03	1		09.04.2018	102,75	
779		09	03	1		09.04.2018	126,25	
780		09	03	1		09.04.2018	317,80	
781		09	03	1		09.04.2018	102,41	
782		09	03	1		09.04.2018	87,23	
783		01	03	1	2017	09.04.2018	9,98	
784		01	03	1	2017	09.04.2018	5,88	
785		01	03	1	2017	09.04.2018	11,06	

ESERCIZIO 2018

CONTO CONSUNTIVO - LISTA MANDATI AL 31/12/2018

ENTE 0006410 CONSORZIO VALORIZZAZIONE RIFIUTI 14 FILIALE 00190 CARIGNANO

DOCUMENTO	SUB	MISSIONE	PROGRAMMA	TITOLO	RESIDUO	DATA PAGAMENTO	IMPORTO	DOCUMENTO
786		01	03	1	2017	09.04.2018	7,75	
787		01	03	1	2017	09.04.2018	9,98	
788		01	03	1	2017	10.04.2018	9,98	
789		01	03	1	2017	10.04.2018	29,40	
790		01	03	1	2017	10.04.2018	5,88	
791		01	03	1	2017	10.04.2018	9,79	
792		01	03	1	2017	10.04.2018	9,88	
793		01	03	1	2017	10.04.2018	12,68	
794		09	03	1	2017	10.04.2018	5.492,58	
795		09	03	1		10.04.2018	5.365,56	
797		09	03	1		10.04.2018	39.331,45	
798		01	03	1		10.04.2018	150,00	
799		01	03	1		10.04.2018	86.500,00	
800		09	03	2		10.04.2018	8.293,56	
801		09	03	2		10.04.2018	22.204,00	
802		01	03	1		11.04.2018	10.000,00	
803		01	03	1		11.04.2018	481,00	
804		01	03	1	2017	13.04.2018	5.049,17	
805		01	03	1	2017	13.04.2018	775,35	
806		09	03	1	2017	15.05.2018	509,94	
807		09	03	1	2017	15.05.2018	554,49	
808		01	03	1		15.05.2018	667,26	
809		01	03	1		13.04.2018	1.038,80	
810		01	11	1	2017	13.04.2018	610,00	
811		09	03	2	2017	13.04.2018	9.042,00	
812		09	03	2		13.04.2018	1.805,60	
813		09	03	2		13.04.2018	8.800,00	
814		09	03	2		13.04.2018	6.380,00	
815		09	03	2	2017	13.04.2018	4.166,30	
816		09	03	2	2017	13.04.2018	738,73	
817		09	03	2		13.04.2018	7.543,96	
818		09	03	2		13.04.2018	5.831,76	
819		09	03	2		13.04.2018	1.586,00	
820		09	03	2		13.04.2018	48.175,36	
821		09	03	1		16.04.2018	1.731,33	
822		09	03	1		16.04.2018	305,00	
823		09	03	1		16.04.2018	1.191,21	
824		09	03	1		16.04.2018	622,20	
825		09	03	1		16.04.2018	11.794,39	
826		01	03	1	2017	16.04.2018	338,76	
827		09	03	1		16.04.2018	826,11	
828		09	03	2		16.04.2018	12.494,26	
829		09	03	2		16.04.2018	26.540,75	
830		09	03	2		16.04.2018	2.408,02	
831		09	03	1	2017	16.04.2018	1.830,00	
832		09	03	1	2017	16.04.2018	7.989,78	

ESERCIZIO 2018

CONTO CONSUNTIVO - LISTA MANDATI AL 31/12/2018

ENTE	0006410	CONSORZIO VALORIZZAZIONE RIFIUTI 14	FILIALE 00190	CARIGNANO				
DOCUMENTO	SUB	MISSIONE	PROGRAMMA	TITOLO	RESIDUO	DATA PAGAMENTO	IMPORTO	DOCUMENTO
833		09	03	1		16.04.2018	1.403,00	
834		09	03	1		16.04.2018	7.991,00	
835		09	03	1		16.04.2018	13.298,00	
836		09	03	2		16.04.2018	1.146,80	
837		09	03	2		07.05.2018	219,60	
838		09	03	1		16.04.2018	458,72	
839		09	03	1	2017	16.04.2018	100,00	
840		09	03	1		16.04.2018	124,44	
841		09	03	1		16.04.2018	80.000,00	
842		09	03	1		16.04.2018	51.667,58	
843		01	03	1	2017	23.04.2018	3.518,17	
844		99	01	7		23.04.2018	5.567,04	
845		01	11	1		23.04.2018	6.920,24	
846		01	11	1		23.04.2018	5.755,84	
847		09	03	2		23.04.2018	3.843,00	
848		09	03	2		23.04.2018	11.395,64	
849		09	03	1		23.04.2018	5.987,95	
850		09	03	1		23.04.2018	140.688,13	
851		09	03	1		23.04.2018	562,42	
852		09	03	1		23.04.2018	4.029,17	
853		09	03	1		23.04.2018	261.973,26	
854		09	03	1		23.04.2018	7.676,99	
855		09	03	1		23.04.2018	10.397,43	
856		09	03	1		23.04.2018	183.969,00	
857		09	03	1		23.04.2018	662,07	
858		09	03	1		23.04.2018	500,20	
859		09	03	2		23.04.2018	3.134,18	
860		09	03	2		23.04.2018	1.012,60	
861		09	03	1		23.04.2018	5.292,12	
862		09	03	1	2017	23.04.2018	986,18	
863		09	03	1		23.04.2018	1.309,92	
864		09	03	1		23.04.2018	34.887,16	
865		09	03	1		23.04.2018	3.000,00	
866		09	03	1	2017	23.04.2018	5.479,76	
867		09	03	1	2017	23.04.2018	3.319,29	
868		09	03	1		23.04.2018	65.062,76	
869		09	03	1		23.04.2018	6.000,00	
870		09	03	1	2017	23.04.2018	4.000,00	
871		09	03	1	2017	23.04.2018	12.691,33	
872		09	03	1	2017	23.04.2018	2.484,78	
873		09	03	1		23.04.2018	66.154,83	
874		09	03	1		23.04.2018	6.471,03	
875		09	03	1		23.04.2018	428.079,06	
876		09	03	1	2017	23.04.2018	82,23	
877		09	03	1		23.04.2018	2.784,53	
878		09	03	1	2017	23.04.2018	1.542,90	

ESERCIZIO 2018

CONTO CONSUNTIVO - LISTA MANDATI AL 31/12/2018

ENTE 0006410 CONSORZIO VALORIZZAZIONE RIFIUTI 14 FILIALE 00190 CARIGNANO

DOCUMENTO	SUB	MISSIONE	PROGRAMMA	TITOLO	RESIDUO	DATA PAGAMENTO	IMPORTO	DOCUMENTO
879		09	03	1	2017	23.04.2018		2.706,74
880		09	03	1		23.04.2018		1.981,04
881		09	03	1		23.04.2018		9.898,97
882		09	03	1	2017	23.04.2018		551,72
883		09	03	1		23.04.2018		39.554,48
884		09	03	1		23.04.2018		2.379,39
885		09	03	1		23.04.2018		2.873,41
886		09	03	1	2017	23.04.2018		1.647,70
887		09	03	1	2017	23.04.2018		3.351,11
888		09	03	1	2017	23.04.2018		4.682,32
889		09	03	1		23.04.2018		95.026,59
890		09	03	1		27.04.2018		18.258,30
891		09	03	1		27.04.2018		446,33
892		09	03	1		27.04.2018		1.731,75
893		09	03	1		27.04.2018		1.725,37
894		09	03	1		27.04.2018		1.726,47
895		09	03	1		27.04.2018		433,54
896		09	03	1		27.04.2018		352,07
897		99	01	7		27.04.2018		576,56
898		09	03	1		23.04.2018		5.000,00
899		09	03	1		27.04.2018		99,60
900		09	03	1		27.04.2018		65,75
901		09	03	1		23.04.2018		3.160,85
902		09	03	1		23.04.2018		7.304,20
903		09	03	1		23.04.2018		714,96
904		01	03	1		27.04.2018		8.876,82
905		01	03	1		27.04.2018		1.339,57
906		01	03	1		27.04.2018		176,82
907		01	03	1		27.04.2018		331,59
908		01	03	1		27.04.2018		18,71
909		01	03	1		27.04.2018		49,80
910		99	01	7		27.04.2018		47,38
911		01	11	1		27.04.2018		4.634,22
912		01	11	1		27.04.2018		554,85
913		01	11	1		27.04.2018		84,79
914		99	01	7		27.04.2018		28,45
915		01	01	1		27.04.2018		2.375,21
916		01	01	1		27.04.2018		137,37
917		01	01	1		27.04.2018		59,06
918		01	01	1		27.04.2018		158,75
919		99	01	7		27.04.2018		160,00
920		01	02	1		27.04.2018		5.458,98
921		01	02	1		27.04.2018		423,40
922		01	02	1		27.04.2018		75,67
923		99	01	7		27.04.2018		103,33
924		99	01	7		14.05.2018		4.562,13

ESERCIZIO 2018

CONTO CONSUNTIVO - LISTA MANDATI AL 31/12/2018

ENTE 0006410 CONSORZIO VALORIZZAZIONE RIFIUTI 14 FILIALE 00190 CARIGNANO

DOCUMENTO	SUB	MISSIONE	PROGRAMMA	TITOLO	RESIDUO	DATA PAGAMENTO	IMPORTO	DOCUMENTO
925		09	03	1		14.05.2018	7.302,76	
926		01	03	1		14.05.2018	3.137,12	
927		01	11	1		14.05.2018	1.560,88	
928		01	01	1		14.05.2018	577,29	
929		01	02	1		14.05.2018	1.643,37	
930		99	01	7		14.05.2018	84,09	
931		01	01	1		14.05.2018	244,46	
932		01	01	1		14.05.2018	87,00	
933		01	03	1		14.05.2018	4.288,59	
934		99	01	7		14.05.2018	9.768,14	
935		99	01	7		24.04.2018	69,74	
936		99	01	7		24.04.2018	140,07	
937		01	03	1	2017	26.04.2018	488,00	
938		01	03	1		26.04.2018	488,00	
939		09	03	1		04.05.2018	9.870,87	
940		09	03	1		26.04.2018	263,12	
941		09	03	1		26.04.2018	1.196,00	
942		01	01	1		03.05.2018	1.093,25	
943		01	02	1		03.05.2018	728,83	
944		09	03	1		03.05.2018	3.279,75	
945		01	03	1		03.05.2018	1.457,66	
946		01	11	1		03.05.2018	728,83	
947		09	03	1		07.05.2018	87,81	
948		09	03	1		07.05.2018	0,04	
949		09	03	1		07.05.2018	19,30	
950		09	03	1		07.05.2018	0,01	
951		09	03	1	2017	07.05.2018	1.176,08	
952		09	03	2	2017	07.05.2018	926,88	
953		09	03	1		07.05.2018	44.392,76	
954		09	03	1		09.05.2018	1.319,71	
955		09	03	1		15.05.2018	76,79	
956		09	03	1		15.05.2018	18,46	
957		09	03	1		15.05.2018	300,97	
958		09	03	1		15.05.2018	103,48	
959		09	03	1		15.05.2018	292,26	
960		09	03	1		15.05.2018	91,10	
961		09	03	1		15.05.2018	333,61	
962		09	03	1		15.05.2018	252,35	
963		09	03	1		15.05.2018	79,34	
964		09	03	1		15.05.2018	84,69	
965		09	03	1		15.05.2018	108,90	
966		09	03	1		15.05.2018	107,19	
967		99	01	7		15.05.2018	2.149,62	
968		09	03	1		15.05.2018	314,61	
969		09	03	1		15.05.2018	281,66	
970		09	03	1		15.05.2018	201,48	

ESERCIZIO 2018

CONTO CONSUNTIVO - LISTA MANDATI AL 31/12/2018

ENTE 0006410 CONSORZIO VALORIZZAZIONE RIFIUTI 14 FILIALE 00190 CARIGNANO

DOCUMENTO	SUB	MISSIONE	PROGRAMMA	TITOLO	RESIDUO	DATA PAGAMENTO	IMPORTO	DOCUMENTO
971		09	03	1		15.05.2018	203,43	
972		09	03	1		15.05.2018	149,38	
973		09	03	1		15.05.2018	133,95	
974		09	03	1		15.05.2018	123,92	
975		01	03	1	2017	15.05.2018	7.195,00	
976		01	03	1	2017	15.05.2018	588,26	
977		01	03	1	2017	15.05.2018	1.679,48	
978		01	03	1	2017	15.05.2018	6.057,27	
979		01	03	1	2017	15.05.2018	4.585,53	
980		01	03	1		15.05.2018	16.469,09	
981		01	03	1		15.05.2018	25.804,30	
982		01	03	1		15.05.2018	4.458,34	
983		01	03	1		15.05.2018	1.334,62	
984		01	03	1		15.05.2018	747,57	
985		01	03	1		15.05.2018	5.343,42	
986		09	03	1	2017	15.05.2018	112,19	
987		09	03	1	2017	15.05.2018	121,99	
988		01	03	1		15.05.2018	146,80	
989		09	03	1		15.05.2018	224,69	
990		01	03	1	2017	15.05.2018	189,10	
991		09	03	1		15.05.2018	100,00	
992		09	03	1		15.05.2018	940,62	
993		09	03	1		11.07.2018	427,00	
994		09	03	2		15.05.2018	1.339,56	
995		01	03	1		21.05.2018	21,94	
996		01	03	1		21.05.2018	9,28	
997		01	03	1		21.05.2018	5,88	
998		01	03	1		21.05.2018	5,88	
999		01	03	1		21.05.2018	21,54	
1000		01	03	1		21.05.2018	483,84	
1001		01	03	1		21.05.2018	227,76	
1002		01	03	1		21.05.2018	5,88	
1003		01	03	1		21.05.2018	5,88	
1004		01	03	1		21.05.2018	5,88	
1005		01	03	1		21.05.2018	5,88	
1006		01	03	1		21.05.2018	11,76	
1007		01	03	1		21.05.2018	5,88	
1008		01	03	1		21.05.2018	5,88	
1009		01	03	1		21.05.2018	6,00	
1010		09	03	1		21.05.2018	964,29	
1011		09	03	1		21.05.2018	25.779,99	
1012		09	03	1		21.05.2018	534,41	
1013		09	03	1		21.05.2018	1.149,73	
1014		09	03	1		21.05.2018	1.034,73	
1015		09	03	1		21.05.2018	53.786,00	
1016		09	03	1		21.05.2018	1.786,40	

ESERCIZIO 2018

CONTO CONSUNTIVO - LISTA MANDATI AL 31/12/2018

ENTE 0006410 CONSORZIO VALORIZZAZIONE RIFIUTI 14 FILIALE 00190 CARIGNANO

DOCUMENTO	SUB	MISSIONE	PROGRAMMA	TITOLO	RESIDUO	DATA PAGAMENTO	IMPORTO	DOCUMENTO
1017		09	03	1		21.05.2018	739,20	
1018		09	03	2		21.05.2018	1.487,42	
1019		09	03	2		21.05.2018	5.709,60	
1020		09	03	2		21.05.2018	18.641,60	
1021		09	03	2		21.05.2018	1.744,60	
1022		09	03	1		29.05.2018	17.674,05	
1023		09	03	1		29.05.2018	427,21	
1024		09	03	1		29.05.2018	1.700,39	
1025		09	03	1		29.05.2018	1.726,47	
1026		09	03	1		29.05.2018	1.726,47	
1027		09	03	1		29.05.2018	225,92	
1028		09	03	1		29.05.2018	352,07	
1029		99	01	7		29.05.2018	593,31	
1030		09	03	1		29.05.2018	9,80	
1031		09	03	1		29.05.2018	65,75	
1032		01	03	1		29.05.2018	8.875,68	
1033		01	03	1		29.05.2018	1.339,57	
1034		01	03	1		29.05.2018	165,99	
1035		01	02	1		23.05.2018	228,80	
1036		01	03	1		29.05.2018	313,37	
1037		01	03	1		29.05.2018	18,71	
1038		01	02	1		23.05.2018	1.040,00	
1039		01	03	1		29.05.2018	4,50	
1040		99	01	7		29.05.2018	48,50	
1041		01	11	1		29.05.2018	4.671,81	
1042		01	11	1		29.05.2018	554,85	
1043		01	11	1		29.05.2018	86,60	
1044		99	01	7		29.05.2018	11,12	
1045		01	01	1		29.05.2018	2.375,21	
1046		01	01	1		29.05.2018	137,37	
1047		01	01	1		29.05.2018	59,06	
1048		01	01	1		29.05.2018	148,83	
1049		99	01	7		29.05.2018	160,00	
1050		09	03	1		23.05.2018	44.392,76	
1051		09	03	1		23.05.2018	8.620,03	
1052		01	02	1		29.05.2018	5.458,29	
1053		01	02	1		29.05.2018	423,40	
1054		01	02	1		29.05.2018	72,93	
1055		01	02	1		29.05.2018	87,45	
1056		99	01	7		29.05.2018	80,00	
1057		99	01	7		14.06.2018	4.473,66	
1058		09	03	1		14.06.2018	7.156,01	
1059		01	03	1		14.06.2018	3.127,35	
1060		01	11	1		14.06.2018	1.563,29	
1061		01	01	1		14.06.2018	573,30	
1062		01	02	1		14.06.2018	1.661,25	



ESERCIZIO 2018

CONTO CONSUNTIVO - LISTA MANDATI AL 31/12/2018

ENTE 0006410 CONSORZIO VALORIZZAZIONE RIFIUTI 14 FILIALE 00190 CARIGNANO

DOCUMENTO	SUB	MISSIONE	PROGRAMMA	TITOLO	RESIDUO	DATA PAGAMENTO	IMPORTO	DOCUMENTO
1063		99	01	7		14.06.2018	84,09	
1064		01	01	1		14.06.2018	244,46	
1065		01	01	1		14.06.2018	85,00	
1066		01	03	1		14.06.2018	4.207,41	
1067		99	01	7		23.05.2018	9.465,31	
1068		99	01	7		23.05.2018	69,74	
1069		99	01	7		23.05.2018	140,07	
1070		09	03	1		25.05.2018	250,91	
1071		09	03	1		25.05.2018	298,74	
1072		09	03	1		25.05.2018	269,15	
1073		09	03	1		25.05.2018	30,31	
1074		09	03	1		25.05.2018	337,49	
1075		09	03	1		25.05.2018	275,13	
1076		09	03	1		25.05.2018	341,28	
1077		09	03	1		25.05.2018	302,74	
1078		09	03	1		25.05.2018	256,20	
1079		09	03	1		25.05.2018	499,05	
1080		01	03	1		25.05.2018	17,64	
1081		09	03	1		25.05.2018	0,24	
1082		09	03	1		25.05.2018	0,05	
1083		09	03	1	2017	25.05.2018	75.989,81	
1084		09	03	1	2017	25.05.2018	200.510,78	
1085		09	03	1		25.05.2018	225.270,70	
1086		09	03	1		25.05.2018	543.608,17	
1087		09	03	1		25.05.2018	21.972,73	
1088		09	03	1	2017	25.05.2018	62.860,42	
1089		09	03	1		25.05.2018	110.233,64	
1090		09	03	1		25.05.2018	17.889,51	
1091		09	03	1	2017	29.05.2018	875,06	
1092		09	03	1		29.05.2018	788,27	
1093		09	03	1		29.05.2018	525,97	
1094		09	03	1		29.05.2018	732,00	
1095		99	01	7		29.05.2018	7.237,00	
1096		01	03	1	2017	29.05.2018	176,00	
1097		09	03	2		29.05.2018	976,00	
1098		01	03	1		29.05.2018	200,00	
1099		01	03	1		29.05.2018	296,46	
1100		09	03	1		29.05.2018	193,66	
1101		09	03	1		29.05.2018	66,30	
1102		09	03	1	2017	29.05.2018	125,65	
1103		09	03	2		31.05.2018	976,00	
1104		09	03	1	2017	04.06.2018	2.049,60	
1105		01	03	1		31.05.2018	213,40	
1106		99	01	7		04.06.2018	580,00	
1107		99	01	7		04.06.2018	576,92	
1108		09	03	1	2017	04.06.2018	100,00	

ESERCIZIO 2018

CONTO CONSUNTIVO - LISTA MANDATI AL 31/12/2018

ENTE 0006410 CONSORZIO VALORIZZAZIONE RIFIUTI 14 FILIALE 00190 CARIGNANO

DOCUMENTO	SUB	MISSIONE	PROGRAMMA	TITOLO	RESIDUO	DATA PAGAMENTO	IMPORTO	DOCUMENTO
1109		09	03	1		04.06.2018	598,00	
1110		09	03	1		04.06.2018	131,56	
1111		09	03	2		04.06.2018	2.276,72	
1112		09	03	1		04.06.2018	1.972,36	
1113		09	03	1		04.06.2018	2.619,84	
1114		09	03	1	2017	04.06.2018	14.446,25	
1115		09	03	1	2017	04.06.2018	1.161,13	
1116		09	03	1		04.06.2018	60.160,33	
1117		09	03	1	2017	04.06.2018	25.943,05	
1118		09	03	1	2017	04.06.2018	26.250,68	
1119		09	03	1		04.06.2018	101.682,32	
1120		09	03	1	2017	04.06.2018	5.050,53	
1121		09	03	1	2017	04.06.2018	1.273,07	
1122		09	03	1	2017	04.06.2018	8.306,71	
1123		09	03	1	2017	04.06.2018	1.236,52	
1124		09	03	1		04.06.2018	9.515,83	
1125		09	03	1	2017	04.06.2018	47.831,77	
1126		09	03	1	2017	04.06.2018	11.542,11	
1127		09	03	1		04.06.2018	77.500,43	
1128		09	03	1	2017	04.06.2018	2.706,43	
1129		09	03	1	2017	04.06.2018	3.127,97	
1130		09	03	1		04.06.2018	5.150,76	
1131		09	03	1		04.06.2018	6.471,03	
1132		09	03	1		04.06.2018	6.471,03	
1133		09	03	1	2017	04.06.2018	2.478,29	
1134		09	03	1		04.06.2018	784.284,53	
1135		09	03	1		04.06.2018	306,24	
1136		09	03	1		04.06.2018	2.784,53	
1137		09	03	1	2017	04.06.2018	3.085,80	
1138		09	03	1		04.06.2018	9.375,56	
1139		09	03	1	2017	04.06.2018	1.042,60	
1140		09	03	1	2017	04.06.2018	226,16	
1141		09	03	1		04.06.2018	19.525,18	
1142		09	03	1	2017	04.06.2018	952,98	
1143		09	03	1		04.06.2018	69.361,68	
1144		09	03	1		04.06.2018	4.758,78	
1145		09	03	1	2017	04.06.2018	5.746,82	
1146		09	03	1	2017	04.06.2018	3.295,40	
1147		09	03	1	2017	04.06.2018	223,91	
1148		09	03	1		04.06.2018	78.505,81	
1149		09	03	1	2017	04.06.2018	12.332,26	
1150		09	03	1	2017	04.06.2018	26.936,05	
1151		09	03	1		04.06.2018	160.875,87	
1152		09	03	1		04.06.2018	14.608,40	
1153		01	03	1		07.06.2018	2.117,66	
1154		01	03	1		07.06.2018	39.932,05	

ESERCIZIO 2018

CONTO CONSUNTIVO - LISTA MANDATI AL 31/12/2018

ENTE 0006410 CONSORZIO VALORIZZAZIONE RIFIUTI 14 FILIALE 00190 CARIGNANO

DOCUMENTO	SUB	MISSIONE	PROGRAMMA	TITOLO	RESIDUO	DATA PAGAMENTO	IMPORTO	DOCUMENTO
1155		01	03	1		07.06.2018	766,90	
1156		09	03	1		07.06.2018	780,80	
1157		01	03	1		07.06.2018	2.597,41	
1158		01	03	1		07.06.2018	739,69	
1159		01	03	1		07.06.2018	797,23	
1160		01	03	1		07.06.2018	1.676,72	
1161		01	03	1		07.06.2018	11.916,62	
1162		01	03	1		07.06.2018	17.744,82	
1163		01	03	1		07.06.2018	3.163,33	
1164		01	03	1		07.06.2018	424,97	
1165		01	03	1		07.06.2018	342,76	
1166		01	03	1		07.06.2018	3.040,04	
1168		09	03	1	2017	11.06.2018	75.221,45	
1169		09	03	1	2017	11.06.2018	7.189,00	
1170		09	03	1	2017	11.06.2018	46.096,52	
1171		09	03	1		11.06.2018	487.013,56	
1172		09	03	1	2017	11.06.2018	35.000,00	
1173		09	03	1	2017	11.06.2018	12.561,48	
1174		09	03	1	2017	11.06.2018	22.011,45	
1175		09	03	1		11.06.2018	132.705,97	
1176		09	03	1		11.06.2018	10.746,00	
1177		09	03	1	2017	11.06.2018	52.981,62	
1178		09	03	1		11.06.2018	403.899,18	
1179		09	03	1	2017	11.06.2018	9.345,38	
1180		09	03	1	2017	11.06.2018	170.884,73	
1181		09	03	1	2017	11.06.2018	30.046,57	
1182		09	03	1	2017	11.06.2018	297.234,15	
1183		99	01	7		14.06.2018	2.982,85	
1184		99	01	7		14.06.2018	3.509,54	
1185		01	03	1		14.06.2018	3.050,00	
1186		01	03	1		14.06.2018	1.300,01	
1187		01	03	1		14.06.2018	3.200,00	
1188		01	03	1		14.06.2018	4.122,00	
1189		01	03	1		14.06.2018	289,00	
1190		01	03	1		14.06.2018	1.287,00	
1191		01	03	1		14.06.2018	4.830,00	
1192		01	03	1		14.06.2018	5.501,60	
1193		01	03	1		14.06.2018	6.774,00	
1195		01	11	1		14.06.2018	312,00	
1196		01	11	1		14.06.2018	1.925,53	
1197		01	11	1	2017	14.06.2018	1.007,79	
1198		01	11	1	2017	14.06.2018	1.664,00	
1199		01	11	1	2017	14.06.2018	366,08	
1200		01	03	1		27.08.2018	336,53	
1201		09	03	1		18.06.2018	106,05	
1202		09	03	1		18.06.2018	133,48	

ESERCIZIO 2018

CONTO CONSUNTIVO - LISTA MANDATI AL 31/12/2018

ENTE 0006410 CONSORZIO VALORIZZAZIONE RIFIUTI 14 FILIALE 00190 CARIGNANO

DOCUMENTO	SUB	MISSIONE	PROGRAMMA	TITOLO	RESIDUO	DATA PAGAMENTO	IMPORTO	DOCUMENTO
1203		09	03	1		18.06.2018	267,79	
1204		09	03	1		18.06.2018	162,02	
1205		09	03	1		18.06.2018	147,25	
1206		09	03	1		18.06.2018	491,96	
1207		09	03	1	2017	18.06.2018	7.989,78	
1208		09	03	1		18.06.2018	984,17	
1209		09	03	1		18.06.2018	488,00	
1210		09	03	1		18.06.2018	555,10	
1211		09	03	1		18.06.2018	2.013,00	
1212		09	03	1		18.06.2018	523,38	
1213		09	03	1		18.06.2018	263,52	
1214		09	03	1		18.06.2018	1.000,00	
1215		09	03	1		18.06.2018	1.400,00	
1216		09	03	1		18.06.2018	1.135,00	
1217		09	03	1	2017	11.07.2018	1.527,93	
1218		09	03	1		18.06.2018	995,71	
1219		09	03	1		18.06.2018	35.383,17	
1220		09	03	2	2017	18.06.2018	415,31	
1221		09	03	2		18.06.2018	697,33	
1222		09	03	2		18.06.2018	30.023,09	
1223		09	03	2		18.06.2018	34.281,76	
1224		09	03	2		27.06.2018	108,00	
1225		09	03	1		18.06.2018	68.225,17	
1226		09	03	1		18.06.2018	9.357,09	
1227		09	03	1		18.06.2018	629,15	
1228		09	03	1		18.06.2018	20.315,62	
1229		09	03	1		18.06.2018	442.697,03	
1230		09	03	1	2017	18.06.2018	57,34	
1231		09	03	1		18.06.2018	597,80	
1232		09	03	1		11.07.2018	2.069,75	
1233		09	03	1		18.06.2018	43.207,03	
1234		09	03	1		18.06.2018	8.126,17	
1235		09	03	1		18.06.2018	1.647,00	
1236		09	03	1		18.06.2018	8.865,00	
1237		09	03	1		18.06.2018	435.739,99	
1238		09	03	1		18.06.2018	829,60	
1239		09	03	1		18.06.2018	618,74	
1240		09	03	1		18.06.2018	44.833,68	
1241		09	03	1		18.06.2018	1.460,80	
1242		09	03	1		18.06.2018	24.108,22	
1243		09	03	1	2017	18.06.2018	12.524,44	
1244		09	03	1		18.06.2018	7.138,74	
1245		09	03	1		18.06.2018	35.057,57	
1246		09	03	1		18.06.2018	3.464,28	
1247		09	03	1		25.06.2018	667,88	
1248		99	01	7	2017	25.06.2018	370.692,51	

ESERCIZIO 2018

CONTO CONSUNTIVO - LISTA MANDATI AL 31/12/2018

ENTE 0006410 CONSORZIO VALORIZZAZIONE RIFIUTI 14 FILIALE 00190 CARIGNANO

DOCUMENTO	SUB	MISSIONE	PROGRAMMA	TITOLO	RESIDUO	DATA PAGAMENTO	IMPORTO	DOCUMENTO
1249		99	01	7	2017	25.06.2018	319.442,52	
1250		01	03	1	2017	25.06.2018	600,00	
1251		01	03	1		26.06.2018	2.015,03	
1252		09	03	1		27.06.2018	20.929,73	
1253		09	03	1		27.06.2018	1.140,39	
1254		09	03	1		27.06.2018	1.827,23	
1255		09	03	1		27.06.2018	2.062,14	
1256		09	03	1		27.06.2018	2.062,14	
1257		09	03	1		27.06.2018	419,89	
1258		09	03	1		27.06.2018	352,07	
1259		99	01	7		27.06.2018	80,00	
1260		09	03	1		27.06.2018	9,80	
1261		09	03	1		27.06.2018	7.124,43	
1262		09	03	1		27.06.2018	7.000,00	
1263		09	03	1		27.06.2018	129,00	
1264		09	03	1		27.06.2018	6.450,00	
1265		09	03	1		27.06.2018	8.116,14	
1266		09	03	1		27.06.2018	1.919,86	
1267		09	03	1		27.06.2018	869,53	
1268		09	03	1		27.06.2018	4.314,20	
1269		09	03	1		27.06.2018	388,93	
1270		09	03	1		27.06.2018	65,75	
1271		09	03	1		27.06.2018	800,00	
1272		01	03	1		27.06.2018	10.250,11	
1273		01	03	1		27.06.2018	1.400,71	
1274		01	03	1		27.06.2018	323,17	
1275		01	03	1		27.06.2018	232,44	
1276		01	03	1		27.06.2018	18,71	
1277		01	03	1		27.06.2018	3,80	
1278		01	03	1		27.06.2018	5.344,25	
1279		01	03	1		27.06.2018	2.000,00	
1280		01	03	1		27.06.2018	1.036,91	
1281		01	03	1		27.06.2018	573,00	
1282		01	03	1		27.06.2018	3.225,00	
1283		01	03	1		27.06.2018	1.926,60	
1284		01	11	1		27.06.2018	5.209,00	
1285		01	11	1		27.06.2018	580,21	
1286		01	11	1		27.06.2018	172,26	
1287		01	11	1		27.06.2018	2.010,16	
1288		01	11	1		27.06.2018	660,37	
1289		01	11	1		27.06.2018	3.225,00	
1290		01	11	1		27.06.2018	110,07	
1291		01	11	1		27.06.2018	3,00	
1292		01	11	1		27.06.2018	906,10	
1293		01	01	1		27.06.2018	2.804,09	
1294		01	01	1		27.06.2018	143,70	

ESERCIZIO 2018

CONTO CONSUNTIVO - LISTA MANDATI AL 31/12/2018

ENTE 0006410 CONSORZIO VALORIZZAZIONE RIFIUTI 14 FILIALE 00190 CARIGNANO

DOCUMENTO	SUB	MISSIONE	PROGRAMMA	TITOLO	RESIDUO	DATA PAGAMENTO	IMPORTO	DOCUMENTO
1295		01	01	1		27.06.2018	185,06	
1296		01	01	1		27.06.2018	124,51	
1297		99	01	7		27.06.2018	80,00	
1298		01	01	1		27.06.2018	1.789,54	
1299		01	01	1		27.06.2018	527,81	
1300		01	01	1		27.06.2018	461,58	
1301		01	01	1		27.06.2018	132,81	
1302		01	01	1		27.06.2018	583,05	
1303		01	02	1		27.06.2018	4.035,46	
1304		01	02	1		27.06.2018	2.000,00	
1305		01	02	1		27.06.2018	442,77	
1306		01	02	1		27.06.2018	215,31	
1307		01	02	1		27.06.2018	83,83	
1308		01	02	1		27.06.2018	2.980,38	
1309		01	02	1		27.06.2018	1.060,76	
1310		01	02	1		27.06.2018	600,00	
1311		01	02	1		27.06.2018	26,10	
1312		01	02	1		27.06.2018	800,50	
1313		01	01	1	2017	27.06.2018	476,47	
1314		01	01	1		27.06.2018	681,20	
1315		01	01	1		27.06.2018	68,00	
1316		99	01	7		12.07.2018	11.707,69	
1317		09	03	1		12.07.2018	17.263,91	
1318		01	03	1		12.07.2018	7.230,34	
1319		01	11	1		12.07.2018	3.457,81	
1320		01	01	1		12.07.2018	1.477,66	
1321		01	02	1		12.07.2018	3.179,12	
1322		99	01	7		12.07.2018	120,67	
1323		01	01	1		12.07.2018	342,39	
1324		01	01	1		12.07.2018	238,00	
1325		01	03	1		12.07.2018	10.654,87	
1326		99	01	7		25.06.2018	35.643,01	
1327		99	01	7		25.06.2018	72,93	
1328		99	01	7		25.06.2018	144,65	
1329		01	03	1		26.06.2018	55,00	
1330		09	03	1		26.06.2018	100,00	
1331		01	03	1		27.06.2018	128,10	
1332		01	03	1		27.06.2018	1.107,10	
1333		01	03	1		27.06.2018	7.705,52	
1334		01	03	1	2017	27.06.2018	134,20	
1335		01	03	1		27.06.2018	3.660,00	
1336		01	03	1	2017	27.06.2018	773,28	
1337		01	03	1	2017	27.06.2018	170,12	
1338		09	03	2		27.06.2018	23,76	
1339		09	03	1		27.06.2018	2.440,00	
1340		09	03	1	2017	11.07.2018	141,52	

ESERCIZIO 2018

CONTO CONSUNTIVO - LISTA MANDATI AL 31/12/2018

ENTE 0006410 CONSORZIO VALORIZZAZIONE RIFIUTI 14 FILIALE 00190 CARIGNANO

DOCUMENTO	SUB	MISSIONE	PROGRAMMA	TITOLO	RESIDUO	DATA PAGAMENTO	IMPORTO	DOCUMENTO
1341		09	03	1	2017	27.06.2018	161,04	
1342		09	03	1		27.06.2018	1.184,25	
1343		09	03	2		27.06.2018	2.562,00	
1344		09	03	2		27.06.2018	46.970,00	
1345		09	03	2		27.06.2018	305,49	
1346		09	03	1	2017	28.06.2018	936,00	
1347		09	03	1	2017	28.06.2018	205,92	
1348		09	03	1		28.06.2018	780,00	
1349		09	03	1		28.06.2018	171,60	
1350		09	03	1		28.06.2018	1.196,00	
1351		09	03	1		28.06.2018	263,12	
1352		09	03	1	2017	28.06.2018	936,00	
1353		09	03	1	2017	28.06.2018	205,92	
1354		09	03	1	2017	28.06.2018	573,40	
1355		09	03	1		28.06.2018	44.392,76	
1356		09	03	1		28.06.2018	4.236,79	
1357	01	03		1		28.06.2018	82,86	
1358	01	03		1		28.06.2018	40,71	
1359	01	03		1		28.06.2018	5,88	
1360	01	03		1		28.06.2018	5,88	
1361	01	03		1		28.06.2018	13,57	
1362	01	03		1		28.06.2018	329,16	
1363	01	03		1		28.06.2018	152,70	
1364	01	03		1		28.06.2018	11,76	
1365	01	03		1		28.06.2018	9,28	
1366	01	03		1		28.06.2018	10,18	
1367	01	03		1		28.06.2018	5,88	
1368	01	03		1		28.06.2018	199,99	
1369	01	03		1		03.07.2018	468,28	
1370	01	03		1		03.07.2018	61,00	
1371	01	03		1		03.07.2018	2.454,97	
1372	01	03		1		03.07.2018	536,13	
1373	01	03		1		03.07.2018	3.432,75	
1374	01	03		1		03.07.2018	561,20	
1375	01	03		1		03.07.2018	1.683,60	
1376	01	03		1		03.07.2018	2.595,67	
1377	01	03		1	2017	03.07.2018	55,00	
1378	01	03		1		03.07.2018	2.310,00	
1379	09	03		1	2017	03.07.2018	10.114,00	
1380	09	03		1		03.07.2018	8.097,46	
1381	09	03		1		03.07.2018	43,18	
1382	09	03		1		03.07.2018	27,57	
1383	09	03		1		03.07.2018	108,36	
1384	09	03		1		03.07.2018	19,34	
1385	09	03		1		03.07.2018	219,85	
1386	09	03		1		03.07.2018	187,26	

ESERCIZIO 2018

CONTO CONSUNTIVO - LISTA MANDATI AL 31/12/2018

ENTE 0006410 CONSORZIO VALORIZZAZIONE RIFIUTI 14 FILIALE 00190 CARIGNANO

DOCUMENTO	SUB	MISSIONE	PROGRAMMA	TITOLO	RESIDUO	DATA PAGAMENTO	IMPORTO	DOCUMENTO
1387		09	03	1		03.07.2018	92,78	
1388		09	03	1		03.07.2018	117,32	
1389		09	03	1		03.07.2018	192,25	
1390		09	03	1		03.07.2018	71,36	
1391		09	03	1		03.07.2018	46,41	
1392		09	03	1		03.07.2018	74,04	
1393		09	03	1		03.07.2018	165,00	
1394		09	03	1		03.07.2018	259,05	
1395		09	03	1		03.07.2018	41,20	
1396		09	03	1		04.07.2018	142,78	
1397		09	03	1		04.07.2018	129,08	
1398		09	03	1		04.07.2018	120,44	
1399		09	03	1		04.07.2018	160,55	
1400		09	03	1		04.07.2018	84,62	
1401		09	03	1		04.07.2018	40,32	
1402		09	03	1		04.07.2018	155,37	
1403		09	03	1		04.07.2018	92,96	
1404		09	03	1		04.07.2018	125,42	
1405		09	03	1		04.07.2018	258,95	
1406		09	03	1		04.07.2018	56,97	
1407		09	03	1		04.07.2018	27,59	
1408		09	03	1		04.07.2018	20,45	
1409		09	03	1		04.07.2018	34,18	
1410		09	03	1		04.07.2018	8,87	
1411		09	03	1		04.07.2018	18,62	
1412		09	03	1		04.07.2018	35,32	
1413		09	03	1		04.07.2018	26,50	
1414		09	03	1		04.07.2018	28,40	
1415		09	03	1		04.07.2018	31,41	
1416		01	03	1		04.07.2018	510,46	
1417		09	03	1		04.07.2018	72,16	
1418		09	03	1		04.07.2018	70,97	
1419		09	03	1		04.07.2018	98,43	
1420		09	03	1		04.07.2018	1.374,04	
1421		09	03	1		04.07.2018	41,65	
1422		09	03	1		04.07.2018	2,44	
1423		09	03	1		04.07.2018	43,83	
1424		09	03	1		04.07.2018	126,25	
1425		09	03	1		04.07.2018	209,95	
1426		09	03	1		04.07.2018	103,54	
1427		01	01	1		04.07.2018	1.062.654,42	
1428		09	03	1		04.07.2018	106,05	
1429		09	03	1		04.07.2018	23,33	
1430		99	01	7		13.07.2018	1.072,80	
1431		09	03	1		06.07.2018	163,07	
1432		09	03	1		06.07.2018	25,18	



ESERCIZIO 2018

CONTO CONSUNTIVO - LISTA MANDATI AL 31/12/2018

ENTE 0006410 CONSORZIO VALORIZZAZIONE RIFIUTI 14 FILIALE 00190 CARIGNANO

DOCUMENTO	SUB	MISSIONE	PROGRAMMA	TITOLO	RESIDUO	DATA PAGAMENTO	IMPORTO	DOCUMENTO
1433		09	03	1		06.07.2018	72,99	
1434		09	03	1		06.07.2018	163,73	
1435		09	03	1		06.07.2018	150,20	
1436		09	03	1		06.07.2018	341,32	
1437		09	03	1		06.07.2018	19,50	
1438		09	03	1		06.07.2018	160,74	
1439		09	03	1		06.07.2018	291,61	
1440		09	03	1		06.07.2018	106,05	
1441		09	03	1		06.07.2018	44,33	
1442		09	03	1		06.07.2018	270,17	
1443		09	03	1		06.07.2018	97,25	
1444		09	03	1		06.07.2018	77,03	
1445		09	03	1		06.07.2018	71,49	
1446		09	03	1		06.07.2018	166,36	
1447		09	03	1		06.07.2018	149,39	
1448		09	03	1		06.07.2018	119,39	
1449		09	03	1		06.07.2018	116,22	
1450		09	03	1		06.07.2018	498,25	
1451		09	03	1		06.07.2018	75,09	
1452		09	03	1	2017	06.07.2018	5.210,85	
1453		09	03	1		06.07.2018	44.392,76	
1454		09	03	1		06.07.2018	1.212,68	
1455		09	03	1		06.07.2018	734,44	
1456		09	03	1		06.07.2018	983,32	
1457		09	03	1		06.07.2018	39,28	
1458		09	03	1		06.07.2018	16,28	
1459		09	03	1		06.07.2018	25,20	
1460		09	03	1		06.07.2018	82,98	
1461		09	03	1		06.07.2018	70,50	
1462		09	03	1		06.07.2018	16,70	
1463		99	01	7		11.07.2018	143.677,21	
1464		99	01	7		11.07.2018	198.209,43	
1465		99	01	7		11.07.2018	417.391,28	
1466		99	01	7		11.07.2018	230.282,14	
1467		99	01	7		11.07.2018	250.529,62	
1468		01	03	1		11.07.2018	1.982,18	
1469		01	03	1		11.07.2018	9,88	
1470		01	03	1		11.07.2018	7,69	
1471		01	03	1	2017	11.07.2018	1.036,17	
1472		01	03	1	2017	11.07.2018	197,64	
1473		01	03	1		11.07.2018	497,15	
1474		01	03	1		11.07.2018	2.454,97	
1475		01	03	1		11.07.2018	61,00	
1476		01	03	1		11.07.2018	366,00	
1477		01	03	1		11.07.2018	1.159,00	
1478		01	03	1		11.07.2018	573,40	

ESERCIZIO 2018

CONTO CONSUNTIVO - LISTA MANDATI AL 31/12/2018

ENTE 0006410 CONSORZIO VALORIZZAZIONE RIFIUTI 14 FILIALE 00190 CARIGNANO

DOCUMENTO	SUB	MISSIONE	PROGRAMMA	TITOLO	RESIDUO	DATA PAGAMENTO	IMPORTO	DOCUMENTO
1479		01	03	1		11.07.2018	11,33	
1480		09	03	1		12.07.2018	2.191,12	
1481		09	03	1		12.07.2018	1.220,00	
1482		01	03	1		12.07.2018	6.661,20	
1483		01	02	1		12.07.2018	5.189,60	
1484		01	02	1		12.07.2018	1.141,71	
1485		09	03	1		13.07.2018	676,00	
1486		09	03	1		13.07.2018	864,00	
1487		09	03	1		13.07.2018	219,60	
1488		09	03	1		13.07.2018	140,01	
1489		09	03	1		13.07.2018	122,00	
1490		09	03	1	2017	13.07.2018	270,64	
1491		09	03	1		13.07.2018	135,42	
1492		09	03	1		13.07.2018	1.329,80	
1493		09	03	2		13.07.2018	49.503,69	
1494		09	03	2		13.07.2018	1.403,00	
1495		09	03	2		13.07.2018	424,56	
1497		09	03	1		13.07.2018	780,80	
1498		09	03	1		13.07.2018	70.797,00	
1499		09	03	1		13.07.2018	7.076,00	
1500		09	03	2		17.07.2018	8.930,40	
1501		09	03	1		17.07.2018	304.527,94	
1502		09	03	1		17.07.2018	3.287,00	
1503		09	03	1	2017	17.07.2018	3.053,81	
1504		09	03	1		17.07.2018	136.762,49	
1505		09	03	1		17.07.2018	4.366,41	
1506		09	03	1		17.07.2018	147.136,26	
1507		09	03	1		17.07.2018	5.196,16	
1508		09	03	1		17.07.2018	10.008,08	
1509		09	03	1	2017	17.07.2018	9.517,31	
1510		09	03	1		17.07.2018	277.915,69	
1511		09	03	1		17.07.2018	9.553,45	
1512		09	03	1		17.07.2018	1.979,14	
1513		09	03	1		17.07.2018	306.611,66	
1514		09	03	1		17.07.2018	41.333,81	
1515		09	03	1		17.07.2018	107.193,33	
1516		09	03	1		17.07.2018	4.984,35	
1517		09	03	1		17.07.2018	16.118,96	
1518		09	03	1		17.07.2018	5.315,60	
1519		09	03	1		17.07.2018	920.881,40	
1520		09	03	1		17.07.2018	15.027,78	
1521		09	03	1		18.07.2018	6.599,15	
1522		09	03	1		18.07.2018	26.717,13	
1523		09	03	1		18.07.2018	1.037,00	
1524		09	03	1		18.07.2018	1.057,37	
1525		09	03	1		18.07.2018	169,82	

ESERCIZIO 2018

CONTO CONSUNTIVO - LISTA MANDATI AL 31/12/2018

ENTE 0006410 CONSORZIO VALORIZZAZIONE RIFIUTI 14 FILIALE 00190 CARIGNANO

DOCUMENTO	SUB	MISSIONE	PROGRAMMA	TITOLO	RESIDUO	DATA PAGAMENTO	IMPORTO	DOCUMENTO
1526		09	03	1		18.07.2018	21.371,55	
1527		09	03	1		18.07.2018	1.615,32	
1528		09	03	1		17.10.2018	893,56	
1529		09	03	1	2017	18.07.2018	1.353,55	
1530		09	03	1	2017	18.07.2018	9.380,34	
1531		09	03	1		18.07.2018	8.099,58	
1532		09	03	1		18.07.2018	2.891,40	
1533		09	03	1	2017	18.07.2018	161,04	
1534		09	03	1		18.07.2018	23.838,31	
1535		09	03	1		18.07.2018	3.981,47	
1536		09	03	2		18.07.2018	1.891,00	
1537		09	03	2		18.07.2018	305,00	
1538		01	03	1	2017	18.07.2018	300,00	
1539		09	03	1		18.07.2018	3.000,00	
1540		09	03	1		18.07.2018	1.092,00	
1541		09	03	1		18.07.2018	240,24	
1542		09	03	1		18.07.2018	553,88	
1543		09	03	1		18.07.2018	5.620,03	
1544		09	03	2		18.07.2018	3.744,00	
1545		09	03	2		18.07.2018	823,68	
1546		01	03	1		18.07.2018	5,88	
1547		01	03	1		18.07.2018	5,88	
1548		01	03	1		18.07.2018	5,88	
1549		01	03	1	2017	18.07.2018	1.220,00	
1550		01	03	1	2017	18.07.2018	244,00	
1551		01	03	1		19.07.2018	16.320,38	
1552		01	03	1		19.07.2018	13.800,00	
1553		09	03	1		30.07.2018	19.405,94	
1554		09	03	1		30.07.2018	575,21	
1555		09	03	1		30.07.2018	1.613,97	
1556		09	03	1		30.07.2018	1.810,23	
1557		09	03	1		30.07.2018	1.810,23	
1558		09	03	1		30.07.2018	171,48	
1559		09	03	1		30.07.2018	326,94	
1560		99	01	7		30.07.2018	332,14	
1561		99	01	7		30.07.2018	9.007,99	
1562		09	03	1		30.07.2018	6,50	
1563		09	03	1		30.07.2018	65,75	
1564		01	03	1		30.07.2018	7.153,58	
1565		01	03	1		30.07.2018	1.187,45	
1566		01	03	1		30.07.2018	156,36	
1567		01	03	1		30.07.2018	71,33	
1568		01	03	1		30.07.2018	10,50	
1569		99	01	7		30.07.2018	820,43	
1570		01	11	1		30.07.2018	6.571,28	
1571		01	11	1		30.07.2018	793,47	

ESERCIZIO 2018

CONTO CONSUNTIVO - LISTA MANDATI AL 31/12/2018

ENTE 0006410 CONSORZIO VALORIZZAZIONE RIFIUTI 14 FILIALE 00190 CARIGNANO

DOCUMENTO	SUB	MISSIONE	PROGRAMMA	TITOLO	RESIDUO	DATA PAGAMENTO	IMPORTO	DOCUMENTO
1572		01	11	1		30.07.2018	160,84	
1573		01	11	1		30.07.2018	247,69	
1574		99	01	7		30.07.2018	661,81	
1575		01	01	1		30.07.2018	2.464,07	
1576		01	01	1		30.07.2018	143,70	
1577		01	01	1		30.07.2018	90,56	
1578		01	01	1		30.07.2018	83,01	
1579		99	01	7		30.07.2018	1.138,50	
1580		01	02	1		30.07.2018	5.568,42	
1581		01	02	1		30.07.2018	442,77	
1582		01	02	1		30.07.2018	107,82	
1583		01	02	1		30.07.2018	76,21	
1584		99	01	7		30.07.2018	80,00	
1585		01	01	1		30.07.2018	350,00	
1586		01	01	1		30.07.2018	2.446,59	
1587		99	01	7		13.08.2018	4.711,45	
1588		99	01	7		13.08.2018	7.466,08	
1589		01	03	1		13.08.2018	2.505,44	
1590		01	11	1		13.08.2018	2.355,51	
1591		01	01	1		13.08.2018	584,75	
1592		01	02	1		13.08.2018	1.707,34	
1593		99	01	7		13.08.2018	88,04	
1594		01	01	1		13.08.2018	255,40	
1595		01	01	1		13.08.2018	90,00	
1596		01	03	1		13.08.2018	4.429,41	
1597		99	01	7		24.07.2018	72,93	
1598		99	01	7		24.07.2018	144,65	
1599		09	03	2		23.07.2018	1.037,00	
1600		09	03	1		23.07.2018	1.281,00	
1601		09	03	1		23.07.2018	1.281,00	
1602		09	03	1		23.07.2018	292,80	
1603		09	03	1		24.07.2018	203,74	
1604		09	03	1		24.07.2018	20.985,80	
1605		09	03	1		24.07.2018	244,00	
1606		09	03	1		24.07.2018	1.037,00	
1607		09	03	1		24.07.2018	1.486,64	
1608		09	03	1		24.07.2018	366,00	
1609		09	03	1		24.07.2018	732,00	
1610		09	03	1		24.07.2018	46,97	
1611		09	03	1		24.07.2018	22.284,28	
1612		09	03	1		24.07.2018	64.239,85	
1613		09	03	1		24.07.2018	39,04	
1614		09	03	1		30.07.2018	1.000,00	
1615		01	03	1		13.08.2018	85,00	
1616		09	03	1		24.07.2018	2.215,92	
1617		09	03	1		24.07.2018	756.464,34	

ESERCIZIO 2018

CONTO CONSUNTIVO - LISTA MANDATI AL 31/12/2018

ENTE 0006410 CONSORZIO VALORIZZAZIONE RIFIUTI 14 FILIALE 00190 CARIGNANO

DOCUMENTO	SUB	MISSIONE	PROGRAMMA	TITOLO	RESIDUO	DATA PAGAMENTO	IMPORTO	DOCUMENTO
1618		09	03	1		24.07.2018	250.000,00	
1619		09	03	1		24.07.2018	22.613,21	
1620		09	03	1		24.07.2018	109.804,83	
1621		09	03	1		24.07.2018	28.859,96	
1622		09	03	1		24.07.2018	2.367,31	
1623		09	03	1		24.07.2018	33.047,32	
1624		01	11	1		27.07.2018	800,00	
1625		01	11	1	2017	27.07.2018	802,00	
1626		01	03	1		27.07.2018	351,31	
1627		01	03	1		27.07.2018	9,88	
1628		09	03	1		27.07.2018	69,63	
1629		09	03	1		27.07.2018	35,24	
1630		09	03	1		27.07.2018	59,85	
1631		09	03	1		27.07.2018	42,79	
1632		09	03	1		27.07.2018	4,87	
1633		99	01	7		01.08.2018	12.954,74	
1634		09	03	1	2017	01.08.2018	194,48	
1635		09	03	1	2017	01.08.2018	884,00	
1636		09	03	1		01.08.2018	44.392,76	
1637		09	03	1		01.08.2018	700,00	
1638		09	03	2		01.08.2018	100,00	
1639		09	03	2		01.08.2018	108,58	
1640		01	03	1		01.08.2018	2.412,68	
1641		01	03	1		01.08.2018	2.595,67	
1642		01	03	1		01.08.2018	1.377,09	
1643		01	03	1		01.08.2018	660,85	
1644		99	01	7		13.08.2018	2.098,00	
1645		01	03	1	2017	01.08.2018	497,43	
1646		01	03	1		01.08.2018	1.382,24	
1647		09	03	1		06.08.2018	42,63	
1648		09	03	1		06.08.2018	161,93	
1649		09	03	1		06.08.2018	158,96	
1650		09	03	1		06.08.2018	293,11	
1651		09	03	1		06.08.2018	72,94	
1652		09	03	1		06.08.2018	115,96	
1653		09	03	1		06.08.2018	285,27	
1654		99	01	7		06.08.2018	1.861,26	
1655		99	01	7		06.08.2018	4.110,79	
1656		09	03	1		06.08.2018	138,78	
1657		09	03	1		06.08.2018	78,26	
1658		09	03	1		06.08.2018	168,31	
1659		09	03	1		06.08.2018	171,59	
1660		09	03	1		06.08.2018	138,53	
1661		09	03	1		06.08.2018	167,42	
1662		09	03	1		06.08.2018	28,20	
1663		09	03	1		06.08.2018	106,05	

ESERCIZIO 2018

CONTO CONSUNTIVO - LISTA MANDATI AL 31/12/2018

ENTE 0006410 CONSORZIO VALORIZZAZIONE RIFIUTI 14 FILIALE 00190 CARIGNANO

DOCUMENTO	SUB	MISSIONE	PROGRAMMA	TITOLO	RESIDUO	DATA PAGAMENTO	IMPORTO	DOCUMENTO
1664		09	03	1		06.08.2018	26,10	
1665		09	03	1		06.08.2018	473,88	
1666		01	03	1		06.08.2018	2.440,00	
1667		01	03	1		06.08.2018	841,14	
1668		01	03	1		06.08.2018	248,88	
1669		01	01	1		06.08.2018	165.123,61	
1670		01	01	1		06.08.2018	203.619,85	
1671		01	01	1		06.08.2018	139,80	
1672		01	02	1		06.08.2018	279,60	
1673		01	03	1		06.08.2018	279,60	
1674		01	11	1		06.08.2018	419,40	
1675		09	03	1		06.08.2018	1.677,12	
1676		09	03	2		06.08.2018	3.905,00	
1677		09	03	2		06.08.2018	2.970,00	
1678		01	11	1		06.08.2018	114,19	
1679		01	11	1		06.08.2018	205,55	
1680		01	03	1		06.08.2018	366,00	
1681		01	03	1		06.08.2018	61,00	
1682		01	03	1		06.08.2018	14,90	
1683		09	03	1		07.08.2018	137,93	
1684		09	03	1		07.08.2018	114,50	
1685		09	03	1		07.08.2018	55,53	
1686		09	03	1		07.08.2018	30,66	
1687		09	03	1		07.08.2018	3,07	
1688		09	03	1		07.08.2018	129,38	
1689		09	03	1		07.08.2018	193,99	
1690		09	03	1		07.08.2018	95,39	
1691		09	03	1		07.08.2018	64,51	
1692		09	03	1		07.08.2018	29,56	
1693		09	03	1		07.08.2018	92,94	
1694		09	03	1		07.08.2018	60,79	
1695		09	03	1		07.08.2018	42,00	
1696		09	03	1		07.08.2018	71,82	
1697		09	03	1		07.08.2018	159,88	
1698		01	03	1		07.08.2018	5,88	
1699		09	03	1		08.08.2018	1.159,00	
1700		09	03	1		08.08.2018	986,18	
1701		09	03	1		08.08.2018	1.309,92	
1702		09	03	1		08.08.2018	37.884,55	
1703		09	03	1		08.08.2018	72.490,52	
1704		09	03	1		08.08.2018	12.691,33	
1705		09	03	1		08.08.2018	138.153,39	
1706		09	03	1		08.08.2018	5.492,58	
1707		09	03	1		08.08.2018	6.471,03	
1708		09	03	1		08.08.2018	359.003,65	
1709		09	03	1		08.08.2018	2.784,53	

ESERCIZIO 2018

CONTO CONSUNTIVO - LISTA MANDATI AL 31/12/2018

ENTE 0006410 CONSORZIO VALORIZZAZIONE RIFIUTI 14 FILIALE 00190 CARIGNANO

DOCUMENTO	SUB	MISSIONE	PROGRAMMA	TITOLO	RESIDUO	DATA PAGAMENTO	IMPORTO	DOCUMENTO
1710		09	03	1		08.08.2018	1.542,90	
1711		09	03	1		08.08.2018	4.687,78	
1712		09	03	1		08.08.2018	4.687,78	
1713		09	03	1		08.08.2018	10.396,97	
1714		09	03	1		08.08.2018	69.858,40	
1715		09	03	1		08.08.2018	4.758,78	
1716		09	03	1		08.08.2018	2.873,41	
1717		09	03	1	2017	08.08.2018	3.295,40	
1718		09	03	1		08.08.2018	38.115,86	
1719		09	03	1		08.08.2018	97.224,59	
1720		09	03	1		08.08.2018	2.873,41	
1721		09	03	1		30.08.2018	19.427,94	
1722		09	03	1		30.08.2018	200,00	
1723		09	03	1		30.08.2018	459,07	
1724		09	03	1		30.08.2018	1.819,03	
1725		09	03	1		30.08.2018	1.764,14	
1726		09	03	1		30.08.2018	1.764,14	
1727		09	03	1		30.08.2018	422,31	
1728		09	03	1		30.08.2018	326,94	
1729		99	01	7		30.08.2018	334,75	
1730		99	01	7		30.08.2018	8.849,51	
1731		09	03	1		30.08.2018	11,30	
1732		09	03	1		30.08.2018	65,75	
1733		01	03	1		30.08.2018	7.174,58	
1734		01	03	1		30.08.2018	1.187,45	
1735		01	03	1		30.08.2018	135,36	
1736		01	03	1		30.08.2018	41,92	
1737		01	03	1		30.08.2018	78,96	
1738		01	03	1		30.08.2018	9,80	
1739		99	01	7		30.08.2018	673,17	
1740		01	11	1		30.08.2018	6.799,24	
1741		01	11	1		30.08.2018	793,47	
1742		01	11	1		30.08.2018	129,87	
1743		01	11	1		30.08.2018	288,31	
1744		01	11	1		30.08.2018	20,35	
1745		99	01	7		30.08.2018	543,03	
1746		01	11	1		30.08.2018	96,58	
1747		01	01	1		30.08.2018	2.495,57	
1748		01	01	1		30.08.2018	143,70	
1749		01	01	1		30.08.2018	59,06	
1750		01	01	1		30.08.2018	69,17	
1751		99	01	7		30.08.2018	963,92	
1752		01	02	1		30.08.2018	3.608,11	
1753		01	02	1		30.08.2018	442,77	
1754		01	02	1		30.08.2018	71,56	
1755		99	01	7		30.08.2018	912,01	

ESERCIZIO 2018

CONTO CONSUNTIVO - LISTA MANDATI AL 31/12/2018

ENTE 0006410 CONSORZIO VALORIZZAZIONE RIFIUTI 14 FILIALE 00190 CARIGNANO

DOCUMENTO	SUB	MISSIONE	PROGRAMMA	TITOLO	RESIDUO	DATA PAGAMENTO	IMPORTO	DOCUMENTO
1756		99	01	7		13.09.2018	4.744,80	
1757		09	03	1		13.09.2018	7.543,02	
1758		01	03	1		13.09.2018	2.504,54	
1759		01	11	1		13.09.2018	2.336,90	
1760		01	01	1		13.09.2018	580,63	
1761		01	02	1		13.09.2018	1.692,94	
1762		99	01	7		13.09.2018	88,04	
1763		01	01	1		13.09.2018	255,40	
1764		01	01	1		13.09.2018	93,00	
1765		01	03	1		13.09.2018	4.477,35	
1766		99	01	7		09.08.2018	72,93	
1767		99	01	7		09.08.2018	144,65	
1768		09	03	1		09.08.2018	141,52	
1769		01	02	1		30.08.2018	2.000,00	
1770		09	03	1		09.08.2018	1.231,22	
1771		09	03	1		09.08.2018	14.042,00	
1772		09	03	1		09.08.2018	1.351,31	
1773		09	03	1		09.08.2018	23.003,35	
1774		09	03	1		09.08.2018	27.348,80	
1775		09	03	1		09.08.2018	20.366,04	
1776		09	03	1		09.08.2018	18.979,97	
1777		09	03	1		09.08.2018	105.837,04	
1778		09	03	1		09.08.2018	150,06	
1779		09	03	1		09.08.2018	5.164,54	
1780		09	03	1		09.08.2018	244,00	
1781		09	03	1		09.08.2018	86,90	
1782		09	03	1		09.08.2018	1.146,22	
1783		01	03	1	2017	09.08.2018	11,00	
1784		09	03	2		09.08.2018	74.664,15	
1785		09	03	1		10.08.2018	986,18	
1786		09	03	1		10.08.2018	1.309,92	
1787		09	03	1	2017	10.08.2018	17.277,83	
1788		09	03	1		10.08.2018	20.108,72	
1789		09	03	1		10.08.2018	74.238,52	
1790		09	03	1		10.08.2018	11.408,06	
1791		09	03	1		10.08.2018	1.855,03	
1792		09	03	1		10.08.2018	6.000,00	
1793		09	03	1		10.08.2018	4.929,71	
1794		09	03	1		10.08.2018	6.471,03	
1795		09	03	1		10.08.2018	4.094,81	
1796		09	03	1		10.08.2018	355.437,02	
1797		09	03	1		10.08.2018	1.542,90	
1798		09	03	1		10.08.2018	10.148,97	
1799		09	03	1		10.08.2018	39.105,18	
1800		09	03	1		10.08.2018	97.136,39	
1801		09	03	1	2017	10.08.2018	788,89	



ESERCIZIO 2018

CONTO CONSUNTIVO - LISTA MANDATI AL 31/12/2018

ENTE 0006410 CONSORZIO VALORIZZAZIONE RIFIUTI 14 FILIALE 00190 CARIGNANO

DOCUMENTO	SUB	MISSIONE	PROGRAMMA	TITOLO	RESIDUO	DATA PAGAMENTO	IMPORTO	DOCUMENTO
1802		09	03	1	2017	10.08.2018	771,25	
1803		09	03	1	2017	10.08.2018	375,24	
1804		09	03	1		10.08.2018	12.673,02	
1805		99	01	7		27.08.2018	97,37	
1806		01	03	1		27.08.2018	245,00	
1808		01	03	1	2017	27.08.2018	26,04	
1809		01	03	1	2017	27.08.2018	26,00	
1810		01	03	1		27.08.2018	47,20	
1811		09	03	1		27.08.2018	512,91	
1812		09	03	1		27.08.2018	51,29	
1813		09	03	1		27.08.2018	505,71	
1814		09	03	1		27.08.2018	50,57	
1815		09	03	1	2017	27.08.2018	36,60	
1816		09	03	1	2017	27.08.2018	36,60	
1817		09	03	1	2017	27.08.2018	36,60	
1818		01	03	1		27.08.2018	359,14	
1819		01	03	1		27.08.2018	245,78	
1820		01	03	1		27.08.2018	419,34	
1821		01	03	1		31.08.2018	5,88	
1822		01	03	1		31.08.2018	10,18	
1823		01	03	1		31.08.2018	160,00	
1824		01	03	1		31.08.2018	200,00	
1825		01	03	1		31.08.2018	594,75	
1826		01	03	1		31.08.2018	73,20	
1827		01	03	1		31.08.2018	339,90	
1828		09	03	1		04.09.2018	220,15	
1829		09	03	1		04.09.2018	70,80	
1830		09	03	1		04.09.2018	185,52	
1831		09	03	1		04.09.2018	241,44	
1832		09	03	1		04.09.2018	188,31	
1833		09	03	1		04.09.2018	30,32	
1834		09	03	1		04.09.2018	420,34	
1835		09	03	1		04.09.2018	150,94	
1836		09	03	1		04.09.2018	147,57	
1837		09	03	1		04.09.2018	24,04	
1838		09	03	1		04.09.2018	189,96	
1839		09	03	1		04.09.2018	177,94	
1840		09	03	1		04.09.2018	148,80	
1841		09	03	1		04.09.2018	227,95	
1842		09	03	1		04.09.2018	444,43	
1843		09	03	1		04.09.2018	84,97	
1844		09	03	1		04.09.2018	95,10	
1845		09	03	1		04.09.2018	44,97	
1846		09	03	1		04.09.2018	16,44	
1847		09	03	1		04.09.2018	159,40	
1848		09	03	1		04.09.2018	88,55	

ESERCIZIO 2018

CONTO CONSUNTIVO - LISTA MANDATI AL 31/12/2018

ENTE 0006410 CONSORZIO VALORIZZAZIONE RIFIUTI 14 FILIALE 00190 CARIGNANO

DOCUMENTO	SUB	MISSIONE	PROGRAMMA	TITOLO	RESIDUO	DATA PAGAMENTO	IMPORTO	DOCUMENTO
1849		09	03	1		04.09.2018	89,67	
1850		09	03	1		04.09.2018	124,08	
1851		09	03	1		04.09.2018	327,59	
1852		09	03	1		04.09.2018	36,87	
1853		09	03	1		04.09.2018	175,04	
1854		09	03	1		04.09.2018	540,28	
1855		01	03	1		04.09.2018	9,98	
1856		09	03	1		05.09.2018	66,38	
1857		09	03	1		05.09.2018	14,60	
1858		01	03	1		05.09.2018	714,00	
1859		01	03	1		05.09.2018	944,25	
1860		01	01	1		06.09.2018	36.353,52	
1861		01	03	1		06.09.2018	203,74	
1862		01	03	1		06.09.2018	90,90	
1863		01	03	1		06.09.2018	854,00	
1864		01	03	1		06.09.2018	2.729,82	
1865		01	03	1		06.09.2018	1.424,12	
1866		01	03	1		07.09.2018	741,15	
1867		01	03	1		07.09.2018	741,15	
1868		01	03	1		07.09.2018	488,00	
1869		01	03	1		07.09.2018	128,12	
1870		01	03	1		07.09.2018	5,88	
1871		99	01	7		13.09.2018	233,10	
1872		01	03	1		12.09.2018	3.119,68	
1873		01	03	1		12.09.2018	295,64	
1874		01	02	1	2017	12.09.2018	5.444,84	
1875		01	01	1	2017	12.09.2018	53,68	
1876		01	01	1		12.09.2018	35,60	
1877		01	02	1		12.09.2018	1.724,26	
1878		01	03	1		12.09.2018	199,99	
1879		09	03	1		13.09.2018	2.053,47	
1880		09	03	1		13.09.2018	19.858,95	
1881		09	03	1		13.09.2018	486,34	
1882		09	03	1		13.09.2018	36.579,63	
1883		09	03	1		13.09.2018	60.429,34	
1884		09	03	1		13.09.2018	4.500,50	
1886		09	03	1		13.09.2018	23.381,25	
1887		09	03	1		13.09.2018	112.115,35	
1888		09	03	1		13.09.2018	1.750,70	
1889		09	03	1		13.09.2018	1.342,71	
1890		09	03	1		13.09.2018	1.930,75	
1891		09	03	1		13.09.2018	23.967,53	
1892		09	03	1		13.09.2018	549,00	
1893		01	03	1		13.09.2018	2.352,50	
1894		01	03	1		14.09.2018	1.187,86	
1895		09	03	1	2017	14.09.2018	634,50	

ESERCIZIO 2018

CONTO CONSUNTIVO - LISTA MANDATI AL 31/12/2018

ENTE 0006410 CONSORZIO VALORIZZAZIONE RIFIUTI 14 FILIALE 00190 CARIGNANO

DOCUMENTO	SUB	MISSIONE	PROGRAMMA	TITOLO	RESIDUO	DATA PAGAMENTO	IMPORTO	DOCUMENTO
1896		09	03	1		14.09.2018	2.930,95	
1897		09	03	1		14.09.2018	2.234,00	
1898		09	03	1		14.09.2018	5.083,94	
1899		01	03	1		14.09.2018	3.000,00	
1900		01	03	1		14.09.2018	2.044,00	
1901		01	03	1		14.09.2018	2.500,00	
1902		09	03	1		14.09.2018	355,19	
1903		09	03	1		14.09.2018	730,50	
1904		09	03	1		14.09.2018	23.385,75	
1905		09	03	2		14.09.2018	304,51	
1906		09	03	2		14.09.2018	1.903,20	
1907		09	03	2		14.09.2018	31.212,48	
1908		09	03	1		18.09.2018	359,13	
1909		09	03	1		18.09.2018	500,00	
1910		09	03	1		18.09.2018	182,80	
1911		09	03	1		18.09.2018	500,00	
1912		09	03	1		18.09.2018	4.570,27	
1913		09	03	1		18.09.2018	14.886,88	
1914		09	03	2		18.09.2018	9.369,60	
1915		09	03	2		18.09.2018	247,66	
1916		09	03	2		18.09.2018	45.225,96	
1917		09	03	2		18.09.2018	10.980,00	
1918		09	03	2		18.09.2018	390,40	
1919		09	03	2		18.09.2018	331,84	
1920		09	03	2		18.09.2018	131,76	
1921		09	03	2		18.09.2018	51.865,91	
1922		09	03	2		18.09.2018	1.921,50	
1923		09	03	2		18.09.2018	2.369,85	
1924		09	03	1		19.09.2018	55,33	
1925		09	03	1		19.09.2018	81,36	
1926		09	03	1		19.09.2018	41,00	
1927		09	03	1		19.09.2018	67,70	
1928		09	03	1	2017	19.09.2018	82,65	
1929		09	03	1	2017	19.09.2018	166,36	
1930		09	03	2	2017	20.09.2018	25.000,00	
1931		09	03	2		20.09.2018	25.000,00	
1932		09	03	1		16.11.2018	1.159,00	
1933		01	03	1		20.09.2018	177,70	
1934		01	03	1		20.09.2018	2.683,00	
1935		09	03	1		20.09.2018	1.295,66	
1936		01	03	1		20.09.2018	145,04	
1937		01	03	1		14.11.2018	300,00	
1938		01	03	1		14.11.2018	16,00	
1939		09	03	1		27.09.2018	19.270,57	
1940		09	03	1		27.09.2018	454,29	
1941		09	03	1		27.09.2018	1.827,23	

ESERCIZIO 2018

CONTO CONSUNTIVO - LISTA MANDATI AL 31/12/2018

ENTE 0006410

CONSORZIO VALORIZZAZIONE RIFIUTI 14

FILIALE 00190 CARIGNANO

DOCUMENTO	SUB	MISSIONE	PROGRAMMA	TITOLO	RESIDUO	DATA PAGAMENTO	IMPORTO	DOCUMENTO
1942		09	03	1		27.09.2018	1.764,14	
1943		09	03	1		27.09.2018	1.764,14	
1944		09	03	1		27.09.2018	972,65	
1945		09	03	1		27.09.2018	326,94	
1946		99	01	7		27.09.2018	333,69	
1947		99	01	7		27.09.2018	1.648,50	
1948		09	03	1		27.09.2018	65,75	
1949		01	03	1		27.09.2018	7.174,58	
1950		01	03	1		27.09.2018	1.187,45	
1951		01	03	1		27.09.2018	135,36	
1952		01	03	1		27.09.2018	182,91	
1953		01	03	1		27.09.2018	39,48	
1954		99	01	7		27.09.2018	125,40	
1955		01	11	1		27.09.2018	6.494,72	
1956		01	11	1		27.09.2018	757,80	
1957		01	11	1		27.09.2018	123,68	
1958		01	11	1		27.09.2018	118,13	
1959		99	01	7		27.09.2018	101,16	
1960		01	03	1		27.09.2018	48,29	
1961		01	01	1		27.09.2018	2.495,57	
1962		01	01	1		27.09.2018	143,70	
1963		01	01	1		27.09.2018	59,06	
1964		01	01	1		27.09.2018	41,50	
1965		99	01	7		27.09.2018	309,78	
1966		01	02	1		27.09.2018	3.609,14	
1967		01	02	1		27.09.2018	2.000,00	
1968		01	02	1		27.09.2018	442,77	
1969		01	02	1		27.09.2018	75,67	
1970		01	02	1		27.09.2018	121,94	
1971		99	01	7		27.09.2018	234,99	
1972		01	01	1		27.09.2018	706,57	
1973		01	01	1		27.09.2018	729,75	
1974		99	01	7		15.10.2018	4.769,13	
1975		09	03	1		15.10.2018	7.744,29	
1976		01	03	1		15.10.2018	2.527,52	
1977		01	11	1		15.10.2018	2.215,22	
1978		01	01	1		15.10.2018	568,76	
1979		01	02	1		15.10.2018	1.715,41	
1980		99	01	7		15.10.2018	88,04	
1981		01	01	1		15.10.2018	255,40	
1982		01	01	1		15.10.2018	92,00	
1983		01	03	1		15.10.2018	4.482,62	
1984		99	01	7		25.09.2018	8.796,28	
1985		01	03	1		25.09.2018	741,15	
1986		01	03	1		25.09.2018	2.433,83	
1987		99	01	7		25.09.2018	72,93	

ESERCIZIO 2018

CONTO CONSUNTIVO - LISTA MANDATI AL 31/12/2018

ENTE 0006410 CONSORZIO VALORIZZAZIONE RIFIUTI 14 FILIALE 00190 CARIGNANO

DOCUMENTO	SUB	MISSIONE	PROGRAMMA	TITOLO	RESIDUO	DATA PAGAMENTO	IMPORTO	DOCUMENTO
1988		99	01	7		25.09.2018	144,65	
1989		01	03	1		25.09.2018	201,30	
1990		01	03	1		25.09.2018	58,90	
1991		09	03	1		25.09.2018	474,41	
1992		01	03	1		25.09.2018	168,00	
1993		09	03	1		25.09.2018	4.701,98	
1994		09	03	1		25.09.2018	13.414,62	
1995		09	03	1		25.09.2018	505,25	
1996		09	03	1		25.09.2018	111,16	
1997		01	03	1		28.09.2018	200,00	
1998		01	03	1		28.09.2018	619,15	
1999		01	03	1		28.09.2018	488,00	
2000		01	03	1		28.09.2018	472,71	
2001		01	03	1		28.09.2018	2.288,50	
2002		01	03	1		28.09.2018	1.683,60	
2003		01	03	1		28.09.2018	73,20	
2004		01	03	1		28.09.2018	103,68	
2005		01	03	1		28.09.2018	6,72	
2006		01	11	1		28.09.2018	965,85	
2007		01	03	1		28.09.2018	17,64	
2008		09	03	1		28.09.2018	18.183,55	
2009		01	02	1		01.10.2018	2.823,73	
2010		01	03	1		01.10.2018	497,15	
2011		01	01	1		01.10.2018	255,09	
2012		01	02	1		01.10.2018	510,18	
2013		01	03	1		01.10.2018	510,18	
2014		01	11	1		01.10.2018	765,28	
2015		09	03	1		01.10.2018	2.818,15	
2016		09	03	1		01.10.2018	109,40	
2017		99	01	7		01.10.2018	471.910,32	
2018		99	01	7		01.10.2018	581.809,85	
2019		99	01	7		01.10.2018	247.495,68	
2020		99	01	7		01.10.2018	115.852,04	
2021		01	03	1		01.10.2018	722,00	
2022		01	03	1		01.10.2018	272,48	
2023		01	03	1		01.10.2018	1.153,37	
2024		01	03	1		01.10.2018	337,07	
2025		09	03	1		01.10.2018	76,10	
2027		09	03	1		01.10.2018	111,84	
2028		09	03	1		01.10.2018	57,71	
2029		09	03	1		01.10.2018	76,30	
2030		01	03	1		03.10.2018	5,88	
2031		01	03	1		03.10.2018	849,14	
2032		01	03	1		03.10.2018	244,00	
2033		09	03	1		03.10.2018	209,72	
2034		09	03	1		03.10.2018	116,82	

ESERCIZIO 2018

CONTO CONSUNTIVO - LISTA MANDATI AL 31/12/2018

ENTE 0006410 CONSORZIO VALORIZZAZIONE RIFIUTI 14 FILIALE 00190 CARIGNANO

DOCUMENTO	SUB	MISSIONE	PROGRAMMA	TITOLO	RESIDUO	DATA PAGAMENTO	IMPORTO	DOCUMENTO
2035		09	03	1		03.10.2018	33,81	
2036		09	03	1		03.10.2018	189,30	
2037		09	03	1		03.10.2018	152,03	
2038		09	03	1		03.10.2018	25,80	
2039		09	03	1		03.10.2018	68,24	
2040		09	03	1		03.10.2018	90,37	
2041		09	03	1		03.10.2018	250,96	
2042		09	03	1		03.10.2018	43,73	
2043		09	03	1		03.10.2018	153,12	
2044		09	03	1		03.10.2018	171,17	
2045		09	03	1		03.10.2018	178,65	
2046		09	03	1		03.10.2018	399,48	
2047		09	03	1		03.10.2018	89,67	
2048		09	03	1		03.10.2018	271,47	
2049		09	03	1		03.10.2018	93,23	
2050		09	03	1		03.10.2018	16,62	
2051		09	03	1		03.10.2018	561,94	
2052		09	03	1		03.10.2018	44.392,76	
2053		09	03	1		05.10.2018	123.544,04	
2054		09	03	1	2017	05.10.2018	33.732,25	
2055		09	03	1		05.10.2018	27.385,66	
2056		09	03	1		05.10.2018	149.944,81	
2057		09	03	1		05.10.2018	85.074,97	
2058		09	03	1	2017	05.10.2018	18.102,78	
2059		09	03	1		05.10.2018	125.088,97	
2060		09	03	1		05.10.2018	151.542,82	
2061		09	03	1		05.10.2018	23.083,44	
2062		09	03	1		05.10.2018	70.211,61	
2063		09	03	1	2017	05.10.2018	1.159,53	
2064		09	03	1		05.10.2018	159.485,52	
2065		09	03	1		05.10.2018	838,35	
2066		09	03	1		05.10.2018	105.309,38	
2067		09	03	1	2017	05.10.2018	43.697,57	
2068		09	03	1	2017	05.10.2018	3.512,67	
2069		09	03	1		05.10.2018	39.759,65	
2070		09	03	1		05.10.2018	1.159,00	
2071		09	03	1	2017	05.10.2018	141,52	
2072		09	03	1	2017	05.10.2018	161,04	
2073		09	03	1		05.10.2018	803,24	
2074		09	03	1		05.10.2018	131,76	
2075		09	03	1		05.10.2018	829,60	
2076		09	03	2		05.10.2018	924,15	
2077		09	03	1		09.10.2018	10.893,00	
2078		09	03	1		09.10.2018	2.396,46	
2079		09	03	1		09.10.2018	4.329,00	
2080		09	03	1		09.10.2018	951,72	

ESERCIZIO 2018

CONTO CONSUNTIVO - LISTA MANDATI AL 31/12/2018

ENTE 0006410 CONSORZIO VALORIZZAZIONE RIFIUTI 14 FILIALE 00190 CARIGNANO

DOCUMENTO	SUB	MISSIONE	PROGRAMMA	TITOLO	RESIDUO	DATA PAGAMENTO	IMPORTO	DOCUMENTO
2081		09	03	1		11.10.2018	542,86	
2082		09	03	1		11.10.2018	542,86	
2083		09	03	1		11.10.2018	542,86	
2084		09	03	1		11.10.2018	542,86	
2085		09	03	1		11.10.2018	542,86	
2086		09	03	1		11.10.2018	542,86	
2087		09	03	1		11.10.2018	542,86	
2088		09	03	1		11.10.2018	542,86	
2089		09	03	1		11.10.2018	542,86	
2090		09	03	1		11.10.2018	542,86	
2091		09	03	1		11.10.2018	542,86	
2092		09	03	1		11.10.2018	542,86	
2093		09	03	1		11.10.2018	542,86	
2094		09	03	1		11.10.2018	542,86	
2095		09	03	1		11.10.2018	542,86	
2096		09	03	1		11.10.2018	542,86	
2097		09	03	1		11.10.2018	542,86	
2098		09	03	1		11.10.2018	542,86	
2099		09	03	1		11.10.2018	542,86	
2100		09	03	1		11.10.2018	542,86	
2102		09	03	1		11.10.2018	1.462.212,65	
2103		09	03	1		11.10.2018	10.597,35	
2104		09	03	1		11.10.2018	21.050,02	
2105		09	03	1	2017	11.10.2018	95.200,00	
2106		09	03	1	2017	11.10.2018	129.999,96	
2107		09	03	1		11.10.2018	41.410,66	
2108		09	03	1		11.10.2018	675,12	
2109		01	02	1		11.10.2018	5.075,20	
2110		09	03	1		11.10.2018	36.936,88	
2111		09	03	1		11.10.2018	73.767,70	
2112		09	03	1		11.10.2018	12.931,49	
2113		09	03	1	2017	11.10.2018	2.853,28	
2114		09	03	1	2017	11.10.2018	21.329,70	
2115		09	03	1	2017	11.10.2018	1.960,30	
2116		09	03	1		11.10.2018	43.056,68	
2117		09	03	1		11.10.2018	10.858,16	
2118		09	03	1		11.10.2018	6.471,03	
2119		09	03	1		11.10.2018	2.784,53	
2120		09	03	1		11.10.2018	427.815,14	
2121		09	03	1		11.10.2018	986,18	
2122		09	03	1		11.10.2018	4.708,31	
2123		09	03	1		11.10.2018	10.396,97	
2124		09	03	1		11.10.2018	35.425,60	
2125		09	03	1		11.10.2018	1.647,70	
2126		09	03	1		11.10.2018	34.003,19	
2127		09	03	1		11.10.2018	98.904,96	

ESERCIZIO 2018

CONTO CONSUNTIVO - LISTA MANDATI AL 31/12/2018

ENTE 0006410 CONSORZIO VALORIZZAZIONE RIFIUTI 14 FILIALE 00190 CARIGNANO

DOCUMENTO	SUB	MISSIONE	PROGRAMMA	TITOLO	RESIDUO	DATA PAGAMENTO	IMPORTO	DOCUMENTO
2128		09	03	1		11.10.2018	7.421,30	
2129		99	01	7		15.10.2018	1.144,10	
2130		09	03	1		17.10.2018	33.763,73	
2131		09	03	1		17.10.2018	19.925,73	
2132		09	03	1		17.10.2018	48.726,65	
2133		09	03	1		17.10.2018	11.785,70	
2134		09	03	1		17.10.2018	69.703,27	
2135		09	03	1		17.10.2018	5.204,02	
2136		09	03	1		17.10.2018	0,02	
2137		09	03	1		17.10.2018	6.471,01	
2138		09	03	1		17.10.2018	395.487,68	
2139		09	03	1		17.10.2018	4.753,75	
2140		09	03	1		17.10.2018	10.457,05	
2141		09	03	1		17.10.2018	15.703,82	
2142		09	03	1		17.10.2018	14.186,82	
2143		09	03	1	2017	17.10.2018	1.647,70	
2144		09	03	1		17.10.2018	44.272,68	
2145		09	03	1		17.10.2018	90.061,14	
2146		09	03	1		17.10.2018	6.538,25	
2147		09	03	1		17.10.2018	136,76	
2148		01	11	1		17.10.2018	2.342,38	
2149		01	03	1		17.10.2018	7.900,72	
2150		01	03	1	2017	17.10.2018	11,00	
2151		01	03	1		17.10.2018	5,88	
2152		01	03	1	2017	17.10.2018	11,00	
2153		09	03	2		22.10.2018	1.830,00	
2154		99	01	7		22.10.2018	8.325,89	
2155		99	01	7		22.10.2018	46.067,21	
2156		09	03	1		30.10.2018	19.270,59	
2157		09	03	1		30.10.2018	454,29	
2158		09	03	1		30.10.2018	1.827,23	
2159		09	03	1		30.10.2018	1.764,14	
2160		09	03	1		30.10.2018	1.764,14	
2161		09	03	1		30.10.2018	1.254,24	
2162		09	03	1		30.10.2018	326,94	
2163		99	01	7		30.10.2018	313,07	
2164		01	03	1		22.10.2018	5,88	
2165		09	03	1		30.10.2018	2,00	
2166		09	03	1		30.10.2018	65,75	
2167		01	03	1		30.10.2018	7.174,58	
2168		01	03	1		30.10.2018	1.187,45	
2169		01	03	1		30.10.2018	135,36	
2170		01	03	1		30.10.2018	53,35	
2171		01	03	1		30.10.2018	39,48	
2172		01	11	1		30.10.2018	7.104,43	
2173		01	11	1		30.10.2018	793,47	



ESERCIZIO 2018

CONTO CONSUNTIVO - LISTA MANDATI AL 31/12/2018

ENTE 0006410 CONSORZIO VALORIZZAZIONE RIFIUTI 14 FILIALE 00190 CARIGNANO

DOCUMENTO	SUB	MISSIONE	PROGRAMMA	TITOLO	RESIDUO	DATA PAGAMENTO	IMPORTO	DOCUMENTO
2174		01	11	1		30.10.2018	135,49	
2175		01	11	1		30.10.2018	278,17	
2176		01	11	1		30.10.2018	9,20	
2177		01	11	1		30.10.2018	48,29	
2178		01	01	1		30.10.2018	2.495,57	
2179		01	01	1		30.10.2018	143,70	
2180		01	01	1		30.10.2018	59,06	
2181		01	01	1		30.10.2018	89,93	
2182		99	01	7		30.10.2018	147,76	
2183		01	02	1		30.10.2018	3.606,38	
2184		01	02	1		30.10.2018	2.000,00	
2185		01	02	1		30.10.2018	442,77	
2186		01	02	1		30.10.2018	64,71	
2187		01	02	1		30.10.2018	53,35	
2188		99	01	7		30.10.2018	80,00	
2189		01	01	1		23.10.2018	797,14	
2190		01	01	1		30.10.2018	128,81	
2191		99	01	7		15.11.2018	4.854,24	
2192		09	03	1		15.11.2018	7.798,25	
2193		01	03	1		15.11.2018	2.504,37	
2194		01	11	1		15.11.2018	2.423,55	
2195		01	01	1		15.11.2018	585,58	
2196		01	02	1		15.11.2018	1.702,78	
2197		99	01	7		15.11.2018	88,04	
2198		01	01	1		15.11.2018	255,40	
2199		01	01	1		15.11.2018	93,00	
2200		99	01	7		15.11.2018	11.277,65	
2201		99	01	7		23.10.2018	72,93	
2202		99	01	7		23.10.2018	144,65	
2203		99	01	7		24.10.2018	3.305,32	
2204		99	01	7		24.10.2018	77,18	
2205		99	01	7		24.10.2018	963,77	
2206		99	01	7		24.10.2018	1.734,00	
2207		99	01	7		24.10.2018	13.869,28	
2208		99	01	7		24.10.2018	9.363,44	
2209		99	01	7		24.10.2018	3.098,74	
2210		99	01	7		24.10.2018	530,31	
2211		99	01	7		24.10.2018	163,86	
2212		99	01	7		24.10.2018	3.046,11	
2213		09	03	1		22.10.2018	4,86	
2214		09	03	1		22.10.2018	82,96	
2215		01	03	1		24.10.2018	355,75	
2216		01	03	1		24.10.2018	604,31	
2217		01	03	1		24.10.2018	20,46	
2218		09	03	2		24.10.2018	9.150,00	
2219		09	03	1		24.10.2018	83,17	

ESERCIZIO 2018

CONTO CONSUNTIVO - LISTA MANDATI AL 31/12/2018

ENTE 0006410 CONSORZIO VALORIZZAZIONE RIFIUTI 14 FILIALE 00190 CARIGNANO

DOCUMENTO	SUB	MISSIONE	PROGRAMMA	TITOLO	RESIDUO	DATA PAGAMENTO	IMPORTO	DOCUMENTO
2220		09	03	1		24.10.2018	353,80	
2221		09	03	1		24.10.2018	603,90	
2222		09	03	1		24.10.2018	1.061,40	
2223		09	03	2		24.10.2018	286,70	
2224		09	03	1		24.10.2018	11.735,42	
2225		09	03	1		24.10.2018	11.735,41	
2226		09	03	1		24.10.2018	763,30	
2227		09	03	1		24.10.2018	2.687,00	
2228		09	03	1		24.10.2018	558,39	
2229		09	03	1		24.10.2018	111.596,04	
2230		09	03	1		24.10.2018	507,35	
2231		09	03	1		24.10.2018	1.021,34	
2232		09	03	2		25.10.2018	6.200,04	
2233		01	03	1		25.10.2018	366,99	
2234		01	03	1		25.10.2018	201,30	
2235		99	01	7		29.10.2018	25.000,00	
2236		01	03	1		25.10.2018	1.144,25	
2237		01	03	1		25.10.2018	1.122,40	
2238		01	03	1		25.10.2018	561,20	
2239		01	03	1		25.10.2018	2.595,67	
2240		01	03	1		29.10.2018	453,67	
2241		09	03	1		29.10.2018	29.315,06	
2242		09	03	1		29.10.2018	9.276,86	
2243		09	03	1		29.10.2018	9.000,00	
2244		09	03	1		29.10.2018	4.301,70	
2245		09	03	1		29.10.2018	2.199,85	
2246		09	03	1		29.10.2018	1.166,52	
2247		09	03	1		29.10.2018	18.107,53	
2248		09	03	1		29.10.2018	414,80	
2249		01	03	1		25.10.2018	25,00	
2250		01	03	1		29.10.2018	45,00	
2251		09	03	1		29.10.2018	876,51	
2252		09	03	1		29.10.2018	27.226,17	
2253		09	03	1		29.10.2018	543,62	
2254		09	03	1		29.10.2018	1.273,47	
2255		09	03	1		29.10.2018	19.348,50	
2256		09	03	1		29.10.2018	133.305,36	
2257		09	03	1		29.10.2018	740.990,75	
2258		09	03	1		29.10.2018	849,73	
2259		09	03	1		31.10.2018	508,67	
2260		09	03	1		31.10.2018	817,32	
2261		01	03	1		31.10.2018	79,18	
2262		01	03	1		31.10.2018	39,18	
2263		09	03	1		31.10.2018	96,10	
2264		09	03	1		31.10.2018	1.428,62	
2265		09	03	1		31.10.2018	28.981,10	

ESERCIZIO 2018

CONTO CONSUNTIVO - LISTA MANDATI AL 31/12/2018

ENTE 0006410 CONSORZIO VALORIZZAZIONE RIFIUTI 14 FILIALE 00190 CARIGNANO

DOCUMENTO	SUB	MISSIONE	PROGRAMMA	TITOLO	RESIDUO	DATA PAGAMENTO	IMPORTO	DOCUMENTO
2266		09	03	2		31.10.2018	1.403,00	
2267		09	03	2		31.10.2018	912,56	
2268		09	03	2		31.10.2018	8.187,42	
2269		09	03	1	2017	31.10.2018	951,60	
2270		09	03	2	2017	31.10.2018	823,50	
2271		09	03	1		31.10.2018	32,94	
2272		09	03	1		31.10.2018	18.529,81	
2273		09	03	1		31.10.2018	128.296,01	
2274		09	03	1		31.10.2018	23.746,56	
2275		09	03	1	2017	31.10.2018	21.871,91	
2276		09	03	1		31.10.2018	49.056,26	
2277		09	03	1		31.10.2018	157.523,81	
2278		09	03	1		31.10.2018	1.222,25	
2279		09	03	1		31.10.2018	17.103,02	
2280		09	03	1	2017	31.10.2018	7.301,56	
2281		09	03	1		31.10.2018	204.013,58	
2282		09	03	1		31.10.2018	41.916,19	
2283		09	03	2		06.11.2018	50.000,00	
2284		01	03	1		29.11.2018	1.769,78	
2285		01	03	1		29.11.2018	453,74	
2286		01	03	1		29.11.2018	206,22	
2287		09	03	1		06.11.2018	6,40	
2288		09	03	1		06.11.2018	97,23	
2289		09	03	1		06.11.2018	669,88	
2290		09	03	1		06.11.2018	3.723,98	
2291		09	03	1		06.11.2018	4,27	
2292		01	03	1		06.11.2018	160,00	
2293		09	03	1		06.11.2018	240,00	
2294		09	03	1		06.11.2018	650,00	
2295		09	03	1		06.11.2018	150,00	
2296		09	03	2		06.11.2018	1.000,00	
2297		01	03	1		12.11.2018	8,40	
2298		01	03	1		12.11.2018	10,28	
2299		01	03	1		12.11.2018	5,88	
2300		01	03	1		12.11.2018	400,00	
2301		01	03	1		12.11.2018	12,00	
2302		01	03	1		12.11.2018	11,76	
2303		01	03	1		12.11.2018	5,88	
2304		01	03	1		16.11.2018	30,00	
2305		01	03	1		16.11.2018	795,00	
2306		01	03	1		16.11.2018	1.950,00	
2307		01	03	1		14.11.2018	97,37	
2308		01	03	1		12.11.2018	80,28	
2309		01	03	1		12.11.2018	319,26	
2310		01	03	1		14.11.2018	245,00	
2311		01	03	1		14.11.2018	245,00	

ESERCIZIO 2018

CONTO CONSUNTIVO - LISTA MANDATI AL 31/12/2018

ENTE 0006410 CONSORZIO VALORIZZAZIONE RIFIUTI 14 FILIALE 00190 CARIGNANO

DOCUMENTO	SUB	MISSIONE	PROGRAMMA	TITOLO	RESIDUO	DATA PAGAMENTO	IMPORTO	DOCUMENTO
2312		01	03	1		14.11.2018	245,00	
2313		01	03	1		14.11.2018	245,00	
2314		01	03	1		20.11.2018	245,00	
2315		01	03	1		14.11.2018	490,00	
2316		01	03	1		14.11.2018	26,00	
2317		01	03	1		14.11.2018	463,39	
2318		01	03	1		14.11.2018	490,27	
2319		01	03	1		14.11.2018	175,32	
2320		09	03	1	2017	14.11.2018	61.576,58	
2321		99	01	7		14.11.2018	611.729,66	
2322		09	03	1		14.11.2018	186,55	
2323		09	03	1		14.11.2018	25,17	
2324		09	03	1		14.11.2018	214,53	
2325		09	03	1		14.11.2018	16,50	
2326		09	03	1		14.11.2018	162,46	
2327		09	03	1		14.11.2018	176,89	
2328		09	03	1		14.11.2018	110,16	
2329		09	03	1		14.11.2018	40,94	
2330		09	03	1		14.11.2018	89,67	
2331		09	03	1		14.11.2018	67,55	
2332		09	03	1		14.11.2018	157,68	
2333		09	03	1		14.11.2018	39,98	
2334		09	03	1		14.11.2018	285,80	
2335		09	03	1		14.11.2018	240,00	
2336		09	03	1		14.11.2018	178,45	
2337		09	03	1		14.11.2018	76,50	
2338		09	03	1		14.11.2018	158,60	
2339		09	03	1		14.11.2018	490,06	
2340		01	03	1		14.11.2018	400,00	
2341		01	03	1		15.11.2018	4.561,28	
2342		99	01	7		15.11.2018	1.085,00	
2343		09	03	1		14.11.2018	1.329,24	
2344		09	03	1		15.11.2018	63,02	
2345		09	03	1		15.11.2018	253,08	
2346		09	03	1		15.11.2018	65,80	
2347		09	03	1		15.11.2018	188,22	
2348		09	03	1		15.11.2018	167,62	
2349		09	03	1		15.11.2018	13,86	
2350		09	03	1		15.11.2018	148,45	
2351		01	03	1		15.11.2018	17,64	
2352		01	03	1		15.11.2018	946,85	
2353		09	03	1		15.11.2018	410.767,39	
2354		99	01	7		15.11.2018	8.706,88	
2355		99	01	7		15.11.2018	794,97	
2356		09	03	1		16.11.2018	61,17	
2357		09	03	1		16.11.2018	79,47	

ESERCIZIO 2018

CONTO CONSUNTIVO - LISTA MANDATI AL 31/12/2018

ENTE 0006410 CONSORZIO VALORIZZAZIONE RIFIUTI 14 FILIALE 00190 CARIGNANO

DOCUMENTO	SUB	MISSIONE	PROGRAMMA	TITOLO	RESIDUO	DATA PAGAMENTO	IMPORTO	DOCUMENTO
2358		09	03	1		16.11.2018	49,56	
2359		09	03	1		16.11.2018	111,84	
2360		09	03	1		16.11.2018	84,16	
2361		09	03	1		16.11.2018	49,62	
2362		09	03	1		16.11.2018	64,25	
2363		09	03	1		16.11.2018	29,59	
2364		09	03	2		16.11.2018	768,60	
2365		09	03	1		16.11.2018	542,86	
2366		09	03	1		16.11.2018	542,86	
2367		01	03	1	2017	16.11.2018	1.053,00	
2368		01	03	1		21.11.2018	405,65	
2369		01	03	1		21.11.2018	201,30	
2370		01	03	1		21.11.2018	472,69	
2371		01	03	1		21.11.2018	366,00	
2372		01	03	1		21.11.2018	61,00	
2373		01	01	1		21.11.2018	610.859,55	
2374		01	03	1		21.11.2018	5,88	
2375		09	03	1		27.11.2018	18.834,27	
2376		09	03	1		27.11.2018	433,57	
2377		09	03	1		27.11.2018	1.810,83	
2378		09	03	1		27.11.2018	1.764,14	
2379		09	03	1		27.11.2018	1.764,14	
2380		09	03	1		27.11.2018	509,96	
2381		09	03	1		27.11.2018	326,94	
2382		99	01	7		27.11.2018	344,67	
2383		09	03	1		27.11.2018	15,80	
2384		09	03	1		27.11.2018	65,75	
2385		01	03	1		27.11.2018	7.174,58	
2386		01	03	1		27.11.2018	1.187,45	
2387		01	03	1		27.11.2018	135,36	
2388		01	03	1		27.11.2018	156,23	
2389		01	03	1		27.11.2018	39,48	
2390		01	03	1		27.11.2018	9,00	
2391		01	03	1		21.11.2018	5.049,07	
2392		01	03	1	2017	21.11.2018	0,10	
2393		01	03	1		21.11.2018	5.320,84	
2394		01	11	1		27.11.2018	6.686,46	
2395		01	11	1		27.11.2018	793,47	
2396		01	11	1		27.11.2018	124,45	
2397		01	11	1		27.11.2018	754,49	
2398		01	11	1		27.11.2018	16,00	
2399		01	03	1		27.11.2018	48,29	
2400		01	01	1		27.11.2018	2.495,57	
2401		01	01	1		27.11.2018	143,70	
2402		01	01	1		27.11.2018	59,06	
2403		01	01	1		27.11.2018	76,09	

ESERCIZIO 2018

CONTO CONSUNTIVO - LISTA MANDATI AL 31/12/2018

ENTE 0006410 CONSORZIO VALORIZZAZIONE RIFIUTI 14 FILIALE 00190 CARIGNANO

DOCUMENTO	SUB	MISSIONE	PROGRAMMA	TITOLO	RESIDUO	DATA PAGAMENTO	IMPORTO	DOCUMENTO
2404		99	01	7		27.11.2018	149,09	
2405		01	03	1		21.11.2018	95,30	
2406		01	02	1		27.11.2018	2.000,00	
2407		01	02	1		27.11.2018	1.605,69	
2408		01	02	1		27.11.2018	2.000,00	
2409		01	02	1		27.11.2018	442,77	
2410		01	02	1		27.11.2018	61,98	
2411		99	01	7		27.11.2018	80,00	
2412		01	01	1		27.11.2018	663,91	
2413		01	03	1		21.11.2018	1.144,25	
2414		01	03	1		21.11.2018	771,10	
2415		01	01	1	2017	27.11.2018	200,00	
2416		01	01	1	2017	27.11.2018	1.051,16	
2417		01	01	1	2017	27.11.2018	99,18	
2418		01	01	1	2017	27.11.2018	346,32	
2419		01	01	1		27.11.2018	82,20	
2420		01	01	1		27.11.2018	695,89	
2421		01	03	1		21.11.2018	604,31	
2422		99	01	7		13.12.2018	4.743,76	
2423		09	03	1		13.12.2018	7.578,18	
2424		01	03	1		13.12.2018	2.531,75	
2425		01	11	1		13.12.2018	2.467,93	
2426		01	01	1		13.12.2018	582,69	
2427		01	02	1		13.12.2018	1.692,44	
2428		99	01	7		13.12.2018	88,04	
2429		01	01	1		13.12.2018	255,40	
2430		01	01	1		13.12.2018	93,00	
2431		99	01	7		13.12.2018	8.257,16	
2432		99	01	7		23.11.2018	72,93	
2433		99	01	7		23.11.2018	144,65	
2434		09	03	1		23.11.2018	678,32	
2435		09	03	1		23.11.2018	2.684,00	
2436		09	03	1		23.11.2018	6.697,80	
2437		09	03	1		23.11.2018	217,16	
2438		09	03	1		23.11.2018	6.197,00	
2439		09	03	1		23.11.2018	2.948,00	
2440		09	03	1		23.11.2018	1.934,00	
2441		09	03	1		23.11.2018	3.160,00	
2442		09	03	1		23.11.2018	3.028,00	
2443		09	03	1		23.11.2018	638,31	
2444		09	03	1		23.11.2018	939,84	
2445		09	03	1		23.11.2018	132.428,37	
2446		09	03	1		23.11.2018	20.055,75	
2447		09	03	1		23.11.2018	112,24	
2448		09	03	1		23.11.2018	1.101,72	
2449		09	03	2		23.11.2018	2.013,00	

ESERCIZIO 2018

CONTO CONSUNTIVO - LISTA MANDATI AL 31/12/2018

ENTE 0006410 CONSORZIO VALORIZZAZIONE RIFIUTI 14 FILIALE 00190 CARIGNANO

DOCUMENTO	SUB	MISSIONE	PROGRAMMA	TITOLO	RESIDUO	DATA PAGAMENTO	IMPORTO	DOCUMENTO
2450		09	03	2		23.11.2018	1.012,16	
2451		09	03	2		23.11.2018	88.824,14	
2452		01	03	1		23.11.2018	1.830,00	
2453		09	03	1		23.11.2018	1.027,83	
2454		09	03	1		23.11.2018	4,40	
2455		09	03	1		23.11.2018	65,47	
2456		09	03	1		23.11.2018	2,74	
2457		09	03	1		23.11.2018	2,81	
2458		09	03	1		23.11.2018	560,79	
2459		09	03	1		23.11.2018	2,55	
2460		09	03	1		23.11.2018	5,14	
2461		01	03	1		23.11.2018	17,64	
2462		09	03	1		23.11.2018	192,54	
2463		09	03	1		23.11.2018	21,62	
2464		09	03	1		23.11.2018	91,00	
2465		09	03	1		23.11.2018	11,06	
2466		09	03	1		23.11.2018	5,87	
2467		09	03	1		27.11.2018	71,35	
2468		01	11	1		27.11.2018	780,80	
2469		01	03	1		27.11.2018	7,78	
2470		09	03	1		27.11.2018	500,00	
2471		09	03	1		27.11.2018	1.000,00	
2472		09	03	1		27.11.2018	500,00	
2473		09	03	1		29.11.2018	5.815,72	
2474		09	03	1		29.11.2018	15.019,06	
2475		09	03	1		29.11.2018	5.052,48	
2476		09	03	1		29.11.2018	454.771,56	
2477		09	03	1		29.11.2018	17.024,88	
2478		09	03	1		29.11.2018	1.110,20	
2479		09	03	1		29.11.2018	41.045,46	
2480		09	03	1		29.11.2018	5.363,36	
2481		01	01	1		29.11.2018	6.058,92	
2482		01	03	1		29.11.2018	1.321,28	
2483		09	03	1		03.12.2018	1.785,23	
2484		09	03	1		03.12.2018	8.930,40	
2485		09	03	1		03.12.2018	141,52	
2486		09	03	1		03.12.2018	161,04	
2487		09	03	1	2017	03.12.2018	905,53	
2488		09	03	1		03.12.2018	10.000,00	
2489		09	03	1		03.12.2018	2.921,43	
2490		09	03	2		03.12.2018	263,52	
2491		09	03	2		03.12.2018	1.128,62	
2492		01	03	1		03.12.2018	66,00	
2493		09	03	1		03.12.2018	30,31	
2494		09	03	1		03.12.2018	6,67	
2495		09	03	1		03.12.2018	451.814,94	

ESERCIZIO 2018

CONTO CONSUNTIVO - LISTA MANDATI AL 31/12/2018

ENTE 0006410 CONSORZIO VALORIZZAZIONE RIFIUTI 14 FILIALE 00190 CARIGNANO

DOCUMENTO	SUB	MISSIONE	PROGRAMMA	TITOLO	RESIDUO	DATA PAGAMENTO	IMPORTO	DOCUMENTO
2496		09	03	1		03.12.2018	12.630,62	
2497		09	03	1		03.12.2018	509.090,03	
2498		09	03	1		03.12.2018	506.198,05	
2499		09	03	1		03.12.2018	48.549,89	
2500		09	03	1		03.12.2018	128.579,61	
2501		09	03	1		03.12.2018	312,53	
2502		09	03	1		03.12.2018	79,51	
2503		09	03	1		03.12.2018	2.566,50	
2504		09	03	1		03.12.2018	3.703,83	
2505		09	03	1		03.12.2018	1.535,85	
2506		09	03	1		03.12.2018	7.584,75	
2507		09	03	1		03.12.2018	9.089,66	
2508		09	03	1		03.12.2018	227,93	
2509		09	03	1		03.12.2018	17.035,94	
2510		09	03	1		03.12.2018	252,00	
2511		09	03	1		03.12.2018	3.235,52	
2513		09	03	1	2017	03.12.2018	6.171,60	
2514		09	03	1		03.12.2018	1.195,74	
2515		09	03	1		03.12.2018	9.517,56	
2516		09	03	1		03.12.2018	342,78	
2517		09	03	1		03.12.2018	432,19	
2518		09	03	1		03.12.2018	4.400,00	
2519		09	03	1		03.12.2018	6.318,67	
2520		09	03	1		03.12.2018	3.295,40	
2521		09	03	1		03.12.2018	1.529,75	
2522		09	03	1		03.12.2018	3.628,89	
2523		09	03	1		06.12.2018	1.105,68	
2524		09	03	1		06.12.2018	9,10	
2525		09	03	1		06.12.2018	2.471,06	
2526		09	03	1		06.12.2018	434.799,57	
2527		09	03	1		06.12.2018	6.465,98	
2528		09	03	1		06.12.2018	69.951,00	
2529		09	03	1		13.12.2018	10.731,16	
2530		09	03	1		06.12.2018	44.722,32	
2531		09	03	1		06.12.2018	26.128,88	
2532		09	03	1		06.12.2018	88,52	
2533		09	03	1		06.12.2018	566,61	
2534		09	03	1		06.12.2018	3.801,96	
2535		09	03	1		06.12.2018	1.097,07	
2536		09	03	1		06.12.2018	2.964,21	
2537		09	03	1		06.12.2018	6.324,23	
2538		09	03	1		06.12.2018	74.782,94	
2539		09	03	1		06.12.2018	4.935,52	
2540		09	03	1		06.12.2018	18.733,49	
2541		09	03	1		06.12.2018	88.656,88	
2542		09	03	1		06.12.2018	47.354,07	



ESERCIZIO 2018

CONTO CONSUNTIVO - LISTA MANDATI AL 31/12/2018

ENTE 0006410 CONSORZIO VALORIZZAZIONE RIFIUTI 14 FILIALE 00190 CARIGNANO

DOCUMENTO	SUB	MISSIONE	PROGRAMMA	TITOLO	RESIDUO	DATA PAGAMENTO	IMPORTO	DOCUMENTO
2543		09	03	1		06.12.2018	3.826,11	
2544		09	03	1		06.12.2018	9.416,62	
2545		09	03	1	2017	06.12.2018	1.157,40	
2546		09	03	1		06.12.2018	19.438,54	
2547		09	03	1		06.12.2018	15.464,54	
2548		09	03	1		06.12.2018	29.400,00	
2549		09	03	1		06.12.2018	33.324,84	
2550		09	03	1	2017	06.12.2018	3.512,58	
2551		09	03	1		06.12.2018	24.325,35	
2552		09	03	1		06.12.2018	113.075,05	
2553		09	03	1		06.12.2018	22.000,00	
2554		09	03	1		06.12.2018	34.348,95	
2555		09	03	1		06.12.2018	83.881,65	
2556		09	03	1		06.12.2018	4.051,59	
2557		09	03	1		06.12.2018	1.500,00	
2558		09	03	1		06.12.2018	1.000,00	
2559		09	03	1		06.12.2018	152.806,41	
2560		09	03	1		06.12.2018	1.972,37	
2561		09	03	1	2017	06.12.2018	100,00	
2562		09	03	1		06.12.2018	71.284,61	
2563		09	03	1		06.12.2018	158.314,77	
2564		09	03	1		06.12.2018	6.370,05	
2565		09	03	1		06.12.2018	106.377,82	
2566		09	03	1		06.12.2018	2.031,46	
2567		09	03	1		06.12.2018	152.283,68	
2568		09	03	1		06.12.2018	26,59	
2569		09	03	1		06.12.2018	325,30	
2570		01	03	1		06.12.2018	5,88	
2571		09	03	1		06.12.2018	200,29	
2572		09	03	1		06.12.2018	263,06	
2573		09	03	1		06.12.2018	204,00	
2574		09	03	1		06.12.2018	54,27	
2575		09	03	1		06.12.2018	30,21	
2576		09	03	1		06.12.2018	172,20	
2577		09	03	1		06.12.2018	89,67	
2578		09	03	1		06.12.2018	285,79	
2579		09	03	1		06.12.2018	77,32	
2580		09	03	1		06.12.2018	112,32	
2581		09	03	1		06.12.2018	197,05	
2582		09	03	1		06.12.2018	65,21	
2583		09	03	1		06.12.2018	221,91	
2584		09	03	1		06.12.2018	240,98	
2585		09	03	1		06.12.2018	126,39	
2586		09	03	1		06.12.2018	16,67	
2587		09	03	1		06.12.2018	518,62	
2588		09	03	1		06.12.2018	44,68	

ESERCIZIO 2018

CONTO CONSUNTIVO - LISTA MANDATI AL 31/12/2018

ENTE 0006410 CONSORZIO VALORIZZAZIONE RIFIUTI 14 FILIALE 00190 CARIGNANO

DOCUMENTO	SUB	MISSIONE	PROGRAMMA	TITOLO	RESIDUO	DATA PAGAMENTO	IMPORTO	DOCUMENTO
2589		09	03	1		06.12.2018	9,83	
2590		09	03	1		07.12.2018	83,42	
2592		01	03	1		07.12.2018	30.815,99	
2593		01	03	1		07.12.2018	101.042,71	
2594		01	03	1		07.12.2018	284.501,02	
2595		01	03	1		10.12.2018	91,50	
2596		01	03	1		13.12.2018	4.459,68	
2597		99	01	7		10.12.2018	500,00	
2598		09	03	1		18.12.2018	18.892,10	
2599		09	03	1		18.12.2018	1.798,60	
2600		09	03	1		18.12.2018	1.661,43	
2601		09	03	1		18.12.2018	1.661,43	
2602		01	03	1		18.12.2018	7.139,34	
2603		01	03	1		18.12.2018	1.187,45	
2604		01	03	1		10.12.2018	2.006,28	
2605		01	03	1		10.12.2018	2.624,11	
2606		01	03	1		10.12.2018	1.144,25	
2607		01	03	1		10.12.2018	4.611,60	
2608		01	11	1		18.12.2018	6.745,61	
2609		01	11	1		18.12.2018	793,47	
2610		01	01	1		18.12.2018	2.457,86	
2611		01	01	1		18.12.2018	143,70	
2612		01	03	1		10.12.2018	477,36	
2613		01	03	1		10.12.2018	611,63	
2614		01	02	1		18.12.2018	3.557,15	
2615		01	02	1		18.12.2018	442,77	
2616		09	03	1	2017	13.12.2018	1.146,80	
2617		09	03	1		13.12.2018	14.967,94	
2618		09	03	1		13.12.2018	44.392,76	
2619		09	03	1		13.12.2018	44.392,76	
2620		09	03	2		13.12.2018	11.693,26	
2621		09	03	1		13.12.2018	6.714,49	
2622		09	03	1		13.12.2018	339,65	
2623		09	03	1		13.12.2018	993,09	
2624		09	03	1		13.12.2018	207,40	
2625		09	03	1		13.12.2018	1.162,66	
2626		09	03	2		13.12.2018	3.464,80	
2627		09	03	1		13.12.2018	976,00	
2628		09	03	1		13.12.2018	1.281,00	
2629		09	03	1		13.12.2018	585,60	
2630		01	11	1		13.12.2018	5.738,15	
2631		01	03	1		13.12.2018	5,88	
2632		01	03	1		13.12.2018	5,88	
2633		01	03	1		13.12.2018	5,88	
2634		99	01	7		13.12.2018	1.759,12	
2635		99	01	7		13.12.2018	82,82	

ESERCIZIO 2018

CONTO CONSUNTIVO - LISTA MANDATI AL 31/12/2018

ENTE 0006410

CONSORZIO VALORIZZAZIONE RIFIUTI 14

FILIALE 00190 CARIGNANO

DOCUMENTO	SUB	MISSIONE	PROGRAMMA	TITOLO	RESIDUO	DATA PAGAMENTO	IMPORTO	DOCUMENTO
2636		99	01	7		13.12.2018		210,95
2637		99	01	7		13.12.2018		1.132,19
2638		99	01	7		13.12.2018		2.512,35
2639		99	01	7		13.12.2018		1.240,33
2640		01	02	1		13.12.2018		3.172,00
2641		09	03	1		13.12.2018		3.600,00
2642		09	03	1		13.12.2018		1.995,97
2643		01	01	1		13.12.2018		203.619,85
2644		01	01	1		13.12.2018		6.058,92
2645		01	03	1		17.12.2018		2.002,00
2646		01	02	1		17.12.2018		12.230,00
2647		01	01	1		17.12.2018		6.058,92
2649		09	03	1		28.12.2018		17.837,61
2650		09	03	1		28.12.2018		435,16
2651		09	03	1		28.12.2018		1.819,03
2652		09	03	1		28.12.2018		1.764,14
2653		09	03	1		28.12.2018		1.764,14
2654		09	03	1		28.12.2018		767,67
2655		09	03	1		28.12.2018		326,94
2656		99	01	7		28.12.2018		638,74
2657		09	03	1		28.12.2018		7,50
2658		09	03	1		28.12.2018		65,75
2659		01	03	1		28.12.2018		6.907,48
2660		01	03	1		28.12.2018		1.187,45
2661		01	03	1		28.12.2018		135,36
2662		01	03	1		28.12.2018		144,80
2663		01	03	1		28.12.2018		39,48
2664		01	11	1		28.12.2018		5.759,35
2665		01	11	1		28.12.2018		831,77
2666		01	11	1		28.12.2018		917,92
2667		01	11	1		28.12.2018		167,64
2668		01	03	1		28.12.2018		167,69
2669		01	03	1		28.12.2018		47,28
2670		09	03	1		28.12.2018		1,01
2671		01	01	1		28.12.2018		2.495,57
2672		01	01	1		28.12.2018		143,70
2673		01	01	1		28.12.2018		59,06
2674		09	03	1		17.12.2018		191,49
2675		01	01	1		28.12.2018		76,09
2676		09	03	1		17.12.2018		42,13
2677		99	01	7		28.12.2018		230,85
2678		01	02	1		28.12.2018		3.512,42
2679		01	02	1		28.12.2018		2.000,00
2680		01	02	1		28.12.2018		442,77
2681		01	02	1		28.12.2018		64,71
2682		99	01	7		28.12.2018		160,00

ESERCIZIO 2018

CONTO CONSUNTIVO - LISTA MANDATI AL 31/12/2018

ENTE 0006410 CONSORZIO VALORIZZAZIONE RIFIUTI 14 FILIALE 00190 CARIGNANO

DOCUMENTO	SUB	MISSIONE	PROGRAMMA	TITOLO	RESIDUO	DATA PAGAMENTO	IMPORTO	DOCUMENTO
2683		01	01	1		28.12.2018	106,15	
2684		01	01	1		28.12.2018	633,26	
2685		99	01	7		28.12.2018	8.829,09	
2686		09	03	1		28.12.2018	14.729,57	
2687		01	03	1		28.12.2018	4.963,45	
2688		01	11	1		28.12.2018	4.565,15	
2689		01	01	1		28.12.2018	1.123,31	
2690		01	03	1		18.12.2018	59,21	
2691		01	03	1		18.12.2018	13.741,95	
2692		01	03	1		18.12.2018	16.061,50	
2693		01	02	1		28.12.2018	2.367,48	
2694		01	03	1		28.12.2018	493,23	
2695		99	01	7		28.12.2018	172,77	
2696		01	01	1		28.12.2018	489,78	
2697		01	01	1		28.12.2018	177,00	
2698		99	01	7		28.12.2018	21.013,45	
2699		99	01	7		17.12.2018	72,93	
2700		99	01	7		17.12.2018	144,65	
2701		01	03	1	2017	19.12.2018	122,40	
2702		09	03	1		18.12.2018	93,90	
2703		09	03	1		18.12.2018	930,86	
2704		09	03	1		18.12.2018	152.042,38	
2705		09	03	1		18.12.2018	91.360,38	
2706		09	03	1		18.12.2018	766,00	
2707		09	03	1		18.12.2018	358,00	
2708		09	03	1		18.12.2018	12.202,20	
2709		09	03	1		18.12.2018	8.906,00	
2710		09	03	1		18.12.2018	10.100,00	
2711		09	03	1		18.12.2018	159.328,84	
2712		09	03	1		18.12.2018	6.817,27	
2713		09	03	1		18.12.2018	106.762,84	
2714		09	03	1		18.12.2018	145.313,94	
2715		09	03	1		18.12.2018	1.058,58	
2716		09	03	1		18.12.2018	438.447,61	
2717		09	03	2		18.12.2018	671,00	
2718		09	03	2		18.12.2018	216,25	
2719		09	03	2		18.12.2018	359,29	
2720		09	03	1		18.12.2018	44.392,76	
2721		01	02	1		18.12.2018	14.640,00	
2722		09	03	1		18.12.2018	36,60	
2723		09	03	1		18.12.2018	63.060,06	
2724		01	03	1		18.12.2018	366,00	
2725		01	03	1		18.12.2018	61,00	
2726		01	03	1		19.12.2018	105,50	
2727		01	03	1		19.12.2018	97,37	
2728		01	03	1		19.12.2018	103,37	

ESERCIZIO 2018

CONTO CONSUNTIVO - LISTA MANDATI AL 31/12/2018

ENTE 0006410 CONSORZIO VALORIZZAZIONE RIFIUTI 14 FILIALE 00190 CARIGNANO

DOCUMENTO	SUB	MISSIONE	PROGRAMMA	TITOLO	RESIDUO	DATA PAGAMENTO	IMPORTO	DOCUMENTO
2729		01	03	1		19.12.2018	431,16	
2730		01	03	1		19.12.2018	201,68	
2731		01	03	1		19.12.2018	244,00	
2732		01	01	1		19.12.2018	1.330,00	
2733		01	01	1		19.12.2018	333,00	
2734		01	01	1		19.12.2018	560,00	
2735		01	01	1		19.12.2018	840,00	
2736		01	03	1		19.12.2018	30,19	
2737		01	03	1		19.12.2018	218,73	
2738		09	03	1		19.12.2018	109,80	
2739		09	03	1		19.12.2018	3.522,46	
2740		09	03	1		19.12.2018	5.080,00	
2741		09	03	1		19.12.2018	10.135,54	
2742		09	03	1		19.12.2018	27.337,93	
2743		09	03	1		19.12.2018	5.785,00	
2744		09	03	1		19.12.2018	2.768,91	
2745		09	03	1		19.12.2018	6.759,21	
2746		09	03	2		19.12.2018	11.783,37	
2747		09	03	2		19.12.2018	1.890,41	
2748		09	03	1		20.12.2018	196,20	
2749		09	03	1		20.12.2018	1.048,20	
2750		09	03	1		20.12.2018	1.441,80	
2751		09	03	1		20.12.2018	151.551,53	
2752		09	03	1		20.12.2018	16.169,63	
2753		09	03	1		20.12.2018	15.600,00	
2754		09	03	1		20.12.2018	1.211,90	
2755		09	03	1		20.12.2018	3.485,30	
2756		01	03	1		21.12.2018	8.479,14	
2757		99	01	7		21.12.2018	500,00	
2758		01	03	1		28.12.2018	11,76	
2759		01	03	1		28.12.2018	5,88	
2760		01	03	1		28.12.2018	20,36	
2762		09	03	1		28.12.2018	721,50	
2763		09	03	1		28.12.2018	721,50	
2764		09	03	1		28.12.2018	721,50	
2765		09	03	1		28.12.2018	721,50	
2766		09	03	1		28.12.2018	721,50	
2767		09	03	1		28.12.2018	721,50	
2768		09	03	1		28.12.2018	1.815,50	
2769		09	03	1		28.12.2018	1.815,50	
2770		09	03	1		28.12.2018	1.815,50	
2771		09	03	1		28.12.2018	1.815,50	
2772		09	03	1		28.12.2018	1.815,50	
2773		09	03	1		28.12.2018	1.815,50	
2774		09	03	1		28.12.2018	952,38	
2775		09	03	1		28.12.2018	2.396,46	

ESERCIZIO 2018

CONTO CONSUNTIVO - LISTA MANDATI AL 31/12/2018

ENTE 0006410 CONSORZIO VALORIZZAZIONE RIFIUTI 14 FILIALE 00190 CARIGNANO

DOCUMENTO	SUB	MISSIONE	PROGRAMMA	TITOLO	RESIDUO	DATA PAGAMENTO	IMPORTO	DOCUMENTO
2777		09	03	1		08.01.2019	136,41	
2778		09	03	1		08.01.2019	158,27	
2779		09	03	1		08.01.2019	144,09	
2780		09	03	1		08.01.2019	89,67	
2781		09	03	1		08.01.2019	167,05	
2782		09	03	1		08.01.2019	233,71	
2783		09	03	1		08.01.2019	65,80	
2784		09	03	1		08.01.2019	166,80	
2785		01	03	1		08.01.2019	82,50	
2786		01	03	1		08.01.2019	245,00	
2787		09	03	1		10.01.2019	64,71	
2788		09	03	1		10.01.2019	136,29	
2789		09	03	1		10.01.2019	179,48	
2790		09	03	1		10.01.2019	113,85	
2791		09	03	1		10.01.2019	109,95	
2792		09	03	1		10.01.2019	134,97	
2793		09	03	1		10.01.2019	216,81	
2794		09	03	1		10.01.2019	112,26	
2795		09	03	1		10.01.2019	126,48	
2796		09	03	1		10.01.2019	118,22	
2797		09	03	1		10.01.2019	276,38	
2798		09	03	1		10.01.2019	16,63	
2799		09	03	1		10.01.2019	275,62	
2800		09	03	1		10.01.2019	305,33	
2801		09	03	1		10.01.2019	255,14	
2802		09	03	1		10.01.2019	78,33	
2803		09	03	1		10.01.2019	542,86	
2804		09	03	1		10.01.2019	542,86	
2805		09	03	1		10.01.2019	190,44	
2806		01	03	1		21.01.2019	3.784,51	
2807		99	01	7		25.01.2019	315,00	

T O T A L E U S C I T E

-----  
45.618.619,70

RENDICONTO DEL TESORIERE				
QUADRO RIASSUNTIVO DELLA GESTIONE DI CASSA				
DESCRIZIONE	CONTO		TOTALE	
	RESIDUI	COMPETENZE		
FONDO DI CASSA AL 1 GENNAIO 2018	0,00	0,00	10.553.300,68	
RISCOSSIONI (+)	12.319.958,04	36.049.143,27	48.369.101,31	
PAGAMENTI (-)	9.100.564,99	36.518.054,71	45.618.619,70	
		DIFFERENZA	13.303.782,29	
RISCOSSIONI DA REGOLARIZZARE CON REVERSALI (+)			0,00	
PAGAMENTI DA REGOLARIZZARE CON MANDATI (-)			0,00	
PAGAMENTI PER AZIONI ESECUTIVE (-)			0,00	
FONDO DI CASSA AL 31 DICEMBRE 2018			13.303.782,29	
CONCORDANZA CON LA TESORERIA PROVINCIALE				
FONDO DI CASSA AL 31 DICEMBRE 2018			13.303.782,29	
		(-)	166.776,87	
		(+)	3.784,51	
DISPONIBILITA' PRESSO LA TESORERIA PROVINCIALE			13.140.789,93	
SITUAZIONE VINCOLI DI CASSA AL 31 DICEMBRE 2018 DI CUI ALL'ART. 209, COMMA 3-BIS, DEL DLGS 267/2000 (SOLO PER GLI ENTI LOCALI)				
FONDO DI CASSA AL 31 DICEMBRE 2018			13.303.782,29	
DI CUI QUOTA VINCOLATA DEL FONDO DI CASSA AL 31 DICEMBRE 2018 (A)				
QUOTA VINCOLATA UTILIZZATA PER LE SPESE CORRENTI NON REINTEGRATA AL 31/12/2018 (B)				
TOTALE QUOTA VINCOLATA AL 31 DICEMBRE 2018 (A) + (B)				

SI DICHIARA CHE SONO STATI RISPETTATI DURANTE L'ANNO 2018 I LIMITI IMPOSTI DALLA NORMATIVA SULLA TESORERIA UNICA

, LI 31.12.2018

IL TESORIERE  
INTESA SANPAOLO S.P.A.







TIT	TIPOLOGIA	BILANCIO DI PREVISIONE		RESIDUI	COMPETENZA	CASSA
		PREVISIONI ORIGINARIE 2018 EUROI				
FONDO PLURIENNALE VINCOLATO PER SPESE IN CONTO CAPITALE						
		VARIAZIONI :				
		DEL. N. 14/C DEL 16.03.2018			1.141.024,39	
		VARIAZ. FDO PLURIENNALE VINC. :				
		PREVISIONI DEFINITIVE 2018 EUROI			1.141.024,39	
CONTO DEL TESORIERE						
N. IPROGR.		REVERSALI		IMPORTE DELLE RISCOSSIONI		A N N O T A Z I O N I
N.		IMPORTE	RESIDUI	COMPETENZA		
TOTALII						





TIT		TIPOLOGIA	BILANCIO DI PREVISIONE		RESIDUI	COMPETENZA	CASSA
2	101		PREVISIONI DEL RESIDUO 2017 EUROI		8.134,89		
TRASFERIMENTI CORRENTI DA AMMINISTRAZIONI PUBBLICHE							
			VARIAZIONI : DEL. N. 5/C DEL 21.02.2018		40.100,00		
			VARIAZ. FDO PLURIENNALE VINC. :				
			PREVISIONI DEFINITIVE 2018 EUROI		48.234,89		
CONTO DEL TESORIERE							
N. I		REVERSALI	IMPORTO DELLE RISCOSSIONI		A N N O T A Z I O N I		
IPROGR.	N. I	IMPORTO	RESIDUI	COMPETENZA			
11	1533	3.044,86	3.044,86		3.044,86		
TOTALI			3.044,86		3.044,86		



TIT	TIPOLOGIA	BILANCIO DI PREVISIONE	RESIDUI	COMPETENZA	CASSA
3	100	IPREVISIONI DEL RESIDUO 2017 EUROI	30.149.694,96		
VENDITA DI BENI E SERVIZI E PROVENTI DERIVANTI DALLA GESTIONE DEI BENI					
VARIAZIONI :					
IDEL. N. 5/C DEL 21.02.2018I			5.860.430,92-I		
IDEL. N. 33/A DEL 17.07.2018I			1.140.747,71-I		
VARIAZ. FDO PLURIENNALE VINC. :					
PREVISIONI DEFINITIVE 2018 EUROI					
			23.148.516,33		
CONTO DEL TESORIERE					
A N N O T A Z I O N I					
IPROGR.	N.	REVERSALI	IMPOR TO	DELLE RISCOSSIONI	COMPETENZA
		IMPOR TO	RESIDUI		
1I	1I	108,39	108,39		108,39
2I	2I	81,67	81,67		81,67
3I	64I	5,05	5,05		5,05
4I	65I	4,82	4,82		4,82
5I	66I	13,86	13,86		13,86
6I	67I	7,16	7,16		7,16
7I	68I	35,77	35,77		35,77
8I	69I	22,51	22,51		22,51
9I	70I	11,41	11,41		11,41
10I	72I	1,12	1,12		1,12
11I	74I	10,55	10,55		10,55
12I	75I	1,33	1,33		1,33
13I	76I	1.124,36	1.124,36		1.124,36
14I	77I	42,71	42,71		42,71
15I	78I	464,45	464,45		464,45
16I	79I	769,54	769,54		769,54
17I	80I	413,93	413,93		413,93
18I	81I	571,48	571,48		571,48
19I	88I	7,65	7,65		7,65
20I	89I	1.321,26	1.321,26		1.321,26
21I	90I	111,96	111,96		111,96
22I	91I	117,93	117,93		117,93
23I	92I	790,04	790,04		790,04
24I	93I	178,60	178,60		178,60

TIT		TIPOLOGIA	BILANCIO DI PREVISIONE		RESIDUI	COMPETENZA	CASSA
3	100		PREVISIONI DEL RESIDUO 2017 EUROI		30.149.694,96		
VENDITA DI BENI E SERVIZI E PROVENTI DERIVANTI DALLA GESTIONE DEI BENI							
VARIAZIONI :							
VARIAZ. FDO PLURIENNALE VINC. :							
PREVISIONI DEFINITIVE 2018 EUROI					23.148.516,33		
CONTO DEL TESORIERE							
N.		REVERSALI	IMPORTO DELLE RISCOSSIONI		A N N O T A Z I O N I		
IPROGR.	N.	IMPORTO	RESIDUI	COMPETENZA			
25I	94I	1.408,75	1.408,75		1.408,75		
26I	95I	3.427,80	3.427,80		3.427,80		
27I	96I	,33	,33		,33		
28I	101I	3,11	3,11		3,11		
29I	102I	4,82	4,82		4,82		
30I	103I	1,07	1,07		1,07		
31I	104I	,11	,11		,11		
32I	105I	37,75	37,75		37,75		
33I	106I	,34	,34		,34		
34I	107I	,16	,16		,16		
35I	108I	1,44	1,44		1,44		
36I	109I	157,47	157,47		157,47		
37I	110I	73,18	73,18		73,18		
38I	111I	66,99	66,99		66,99		
39I	112I	78,71	78,71		78,71		
40I	113I	49,64	49,64		49,64		
41I	114I	42,48	42,48		42,48		
42I	115I	1,35	1,35		1,35		
43I	116I	1.111,29	1.111,29		1.111,29		
44I	117I	61,00	61,00		61,00		
45I	118I	15,77	15,77		15,77		
46I	119I	27,92	27,92		27,92		
47I	120I	43,52	43,52		43,52		
48I	121I	699,86	699,86		699,86		



TIT		TIPOLOGIA	BILANCIO DI PREVISIONE		RESIDUI	COMPETENZA	CASSA
3	100		PREVISIONI DEL RESIDUO 2017 EUROI		30.149.694,96		
VENDITA DI BENI E SERVIZI E PROVENTI DERIVANTI DALLA GESTIONE DEI BENI							
VARIAZIONI :							
VARIAZ. FDO PLURIENNALE VINC. :							
PREVISIONI DEFINITIVE 2018 EUROI					23.148.516,33		
CONTO DEL TESORIERE							
N. I		REVERSALI	IMPORTO DELLE RISCOSSIONI		A N N O T A Z I O N I		
IPROGR.	N. I	IMPORTO	RESIDUI	COMPETENZA			
49I	122I	480,08	480,08		480,08		
50I	123I	,33	,33		,33		
51I	165I	539,84	539,84		539,84		
52I	166I	107,75	107,75		107,75		
53I	167I	1.599,76	1.599,76		1.599,76		
54I	168I	1.330,07	1.330,07		1.330,07		
55I	169I	872,05	872,05		872,05		
56I	170I	1.332,97	1.332,97		1.332,97		
57I	171I	48,43	48,43		48,43		
58I	172I	174,70	174,70		174,70		
59I	174I	126,00	126,00		126,00		
60I	177I	106,06	106,06		106,06		
61I	178I	346,65	346,65		346,65		
62I	179I	108,40	108,40		108,40		
63I	180I	30,11	30,11		30,11		
64I	181I	126,02	126,02		126,02		
65I	182I	130,45	130,45		130,45		
66I	183I	329,18	329,18		329,18		
67I	184I	93,69	93,69		93,69		
68I	185I	588,34	588,34		588,34		
69I	211I	42,50	42,50		42,50		
70I	223I	63,65	63,65		63,65		
71I	224I	166,37	166,37		166,37		
72I	225I	67,42	67,42		67,42		

TIT		TIPOLOGIA	BILANCIO DI PREVISIONE		RESIDUI	COMPETENZA	CASSA
3	100		PREVISIONI DEL RESIDUO 2017 EUROI		30.149.694,96		
VENDITA DI BENI E SERVIZI E PROVENTI DERIVANTI DALLA GESTIONE DEI BENI							
VARIAZIONI :							
VARIAZ. FDO PLURIENNALE VINC. :							
PREVISIONI DEFINITIVE 2018 EUROI					23.148.516,33		
CONTO DEL TESORIERE							
N. I		REVERSALI	IMPORTO DELLE RISCOSSIONI		A N N O T A Z I O N I		
IPROGR.	N. I	IMPORTO	RESIDUI	COMPETENZA			
73I	226I	62,73	62,73		62,73		
74I	227I	257,44	257,44		257,44		
75I	228I	152,60	152,60		152,60		
76I	229I	916,44	916,44		916,44		
77I	254I	793,85	793,85		793,85		
78I	255I	1.182,84	1.182,84		1.182,84		
79I	260I	1.243,96	1.243,96		1.243,96		
80I	277I	201,88	201,88		201,88		
81I	278I	297,18	297,18		297,18		
82I	279I	2.812,48	2.812,48		2.812,48		
83I	280I	2.493,31	2.493,31		2.493,31		
84I	281I	1.470,02	1.470,02		1.470,02		
85I	282I	5.500,23	5.500,23		5.500,23		
86I	283I	2.305,81	2.305,81		2.305,81		
87I	296I	1.239,03	1.239,03		1.239,03		
88I	314I	3.131,30	3.131,30		3.131,30		
89I	315I	2.881,06	2.881,06		2.881,06		
90I	319I	1.148,91	1.148,91		1.148,91		
91I	320I	2.443,23	2.443,23		2.443,23		
92I	321I	4.637,94	4.637,94		4.637,94		
93I	322I	285,59	285,59		285,59		
94I	337I	813,33	813,33		813,33		
95I	348I	221,18	221,18		221,18		
96I	349I	573,11	573,11		573,11		

TIT		TIPOLOGIA	BILANCIO DI PREVISIONE		RESIDUI	COMPETENZA	CASSA
3	100		PREVISIONI DEL RESIDUO 2017 EUROI		30.149.694,96		
VENDITA DI BENI E SERVIZI E PROVENTI DERIVANTI DALLA GESTIONE DEI BENI							
VARIAZIONI :							
VARIAZ. FDO PLURIENNALE VINC. :							
PREVISIONI DEFINITIVE 2018 EUROI					23.148.516,33		
CONTO DEL TESORIERE							
N. I		REVERSALI	IMPORTO DELLE RISCOSSIONI		A N N O T A Z I O N I		
IPROGR.	N. I	IMPORTO	RESIDUI	COMPETENZA			
97I	350I	473,29	473,29		473,29		
98I	351I	745,22	745,22		745,22		
99I	352I	93,87	93,87		93,87		
100I	353I	75,54	75,54		75,54		
101I	354I	2.913,50	2.913,50		2.913,50		
102I	355I	362,47	362,47		362,47		
103I	356I	587,95	587,95		587,95		
104I	357I	242,12	242,12		242,12		
105I	358I	1.348,60	1.348,60		1.348,60		
106I	374I	49,42	49,42		49,42		
107I	379I	182,11	182,11		182,11		
108I	380I	363,61	363,61		363,61		
109I	382I	43,06	43,06		43,06		
110I	383I	205,99	205,99		205,99		
111I	384I	98,64	98,64		98,64		
112I	385I	414,68	414,68		414,68		
113I	386I	36,73	36,73		36,73		
114I	387I	73,32	73,32		73,32		
115I	401I	1.171,20	1.171,20		1.171,20		
116I	402I	1.422,10	1.422,10		1.422,10		
117I	403I	118,33	118,33		118,33		
118I	404I	30,23	30,23		30,23		
119I	405I	831,64	831,64		831,64		
120I	406I	1.206,23	1.206,23		1.206,23		

TIT	TIPOLOGIA	BILANCIO DI PREVISIONE	RESIDUI	COMPETENZA	CASSA	
3	100	IPREVISIONI DEL RESIDUO 2017 EUROI	30.149.694,96			
VENDITA DI BENI E SERVIZI E PROVENTI DERIVANTI DALLA GESTIONE DEI BENI						
VARIAZIONI :						
VARIAZ. FDO PLURIENNALE VINC. :						
PREVISIONI DEFINITIVE 2018 EUROI						23.148.516,33
CONTO DEL TESORIERE						
N. I	REVERSALI	IMPORTO	DELLE RISCOSSIONI	A N N O T A Z I O N I		
IPROGR.	N. I	IMPORTO	RESIDUI	COMPETENZA		
121I	407I	629,22	629,22		629,22	
122I	408I	169,19	169,19		169,19	
123I	410I	27,05	27,05		27,05	
124I	412I	297,93	297,93		297,93	
125I	413I	54,61	54,61		54,61	
126I	426I	313,96	313,96		313,96	
127I	427I	357,73	357,73		357,73	
128I	428I	120,63	120,63		120,63	
129I	429I	587,92	587,92		587,92	
130I	430I	1.984,71	1.984,71		1.984,71	
131I	431I	347,11	347,11		347,11	
132I	447I	132,93	132,93		132,93	
133I	448I	140,68	140,68		140,68	
134I	449I	1.320,82	1.320,82		1.320,82	
135I	450I	299,67	299,67		299,67	
136I	451I	113,62	113,62		113,62	
137I	452I	28,54	28,54		28,54	
138I	453I	206,88	206,88		206,88	
139I	526I	2.904.852,29	2.904.852,29		2.904.852,29	
140I	527I	4.880,00	4.880,00		4.880,00	
141I	530I	118.027,74	118.027,74		118.027,74	
142I	533I	249.464,96	249.464,96		249.464,96	
143I	537I	1.161.940,92	1.161.940,92		1.161.940,92	
144I	538I	43.991,04	43.991,04		43.991,04	

TIT		TIPOLOGIA	BILANCIO DI PREVISIONE		RESIDUI	COMPETENZA	CASSA
3	100		PREVISIONI DEL RESIDUO 2017 EUROI		30.149.694,96		
VENDITA DI BENI E SERVIZI E PROVENTI DERIVANTI DALLA GESTIONE DEI BENI							
VARIAZIONI :							
VARIAZ. FDO PLURIENNALE VINC. :							
PREVISIONI DEFINITIVE 2018 EUROI					23.148.516,33		
CONTO DEL TESORIERE							
N. I		REVERSALI	IMPORTO DELLE RISCOSSIONI		A N N O T A Z I O N I		
IPROGR.	N. I	IMPORTO	RESIDUI	COMPETENZA			
145I	539I	95.086,22	95.086,22		95.086,22		
146I	547I	756,57	756,57		756,57		
147I	548I	166,87	166,87		166,87		
148I	561I	403,21	403,21		403,21		
149I	563I	75,40	75,40		75,40		
150I	565I	74,00	74,00		74,00		
151I	572I	113,01	113,01		113,01		
152I	573I	61,86	61,86		61,86		
153I	574I	104,42	104,42		104,42		
154I	583I	173,07	173,07		173,07		
155I	584I	199,62	199,62		199,62		
156I	585I	136,97	136,97		136,97		
157I	586I	107,87	107,87		107,87		
158I	587I	179,24	179,24		179,24		
159I	588I	326,34	326,34		326,34		
160I	590I	564,54	564,54		564,54		
161I	591I	77,88	77,88		77,88		
162I	596I	6,58	6,58		6,58		
163I	597I	128,51	128,51		128,51		
164I	598I	303,20	303,20		303,20		
165I	606I	2.562,43	2.562,43		2.562,43		
166I	607I	239,95	239,95		239,95		
167I	608I	1.141,74	1.141,74		1.141,74		
168I	609I	3.100,02	3.100,02		3.100,02		

TIT		TIPOLOGIA	BILANCIO DI PREVISIONE		RESIDUI	COMPETENZA	CASSA
3	100		PREVISIONI DEL RESIDUO 2017 EUROI		30.149.694,96		
VENDITA DI BENI E SERVIZI E PROVENTI DERIVANTI DALLA GESTIONE DEI BENI							
VARIAZIONI :							
VARIAZ. FDO PLURIENNALE VINC. :							
PREVISIONI DEFINITIVE 2018 EUROI					23.148.516,33		
CONTO DEL TESORIERE							
N. I		REVERSALI	IMPORTO DELLE RISCOSSIONI		A N N O T A Z I O N I		
IPROGR.	N. I	IMPORTO	RESIDUI	COMPETENZA			
169I	610I	80,80	80,80		80,80		
170I	622I	167,74	167,74		167,74		
171I	624I	23,45	23,45		23,45		
172I	626I	264,54	264,54		264,54		
173I	629I	168,10	168,10		168,10		
174I	630I	112,13	112,13		112,13		
175I	641I	260,69	260,69		260,69		
176I	642I	,43	,43		,43		
177I	643I	250,27	250,27		250,27		
178I	658I	230,67	230,67		230,67		
179I	659I	,04	,04		,04		
180I	660I	191,36	191,36		191,36		
181I	662I	45,04	45,04		45,04		
182I	663I	42,66	42,66		42,66		
183I	670I	49,23	49,23		49,23		
184I	671I	454,02	454,02		454,02		
185I	680I	2.440,00	2.440,00		2.440,00		
186I	704I	31,08	31,08		31,08		
187I	705I	555,27	555,27		555,27		
188I	706I	434,93	434,93		434,93		
189I	707I	290,00	290,00		290,00		
190I	708I	153,17	153,17		153,17		
191I	709I	394,25	394,25		394,25		
192I	710I	310,00	310,00		310,00		

TIT		TIPOLOGIA	BILANCIO DI PREVISIONE		RESIDUI	COMPETENZA	CASSA
3	100		PREVISIONI DEL RESIDUO 2017 EUROI		30.149.694,96		
VENDITA DI BENI E SERVIZI E PROVENTI DERIVANTI DALLA GESTIONE DEI BENI							
VARIAZIONI :							
VARIAZ. FDO PLURIENNALE VINC. :							
PREVISIONI DEFINITIVE 2018 EUROI					23.148.516,33		
CONTO DEL TESORIERE							
N. I		REVERSALI	IMPORTO DELLE RISCOSSIONI		A N N O T A Z I O N I		
IPROGR.	N. I	IMPORTO	RESIDUI	COMPETENZA			
193I	711I	293,33	293,33		293,33		
194I	712I	555,27	555,27		555,27		
195I	713I	603,00	603,00		603,00		
196I	714I	19,50	19,50		19,50		
197I	715I	3,64	3,64		3,64		
198I	716I	15,31	15,31		15,31		
199I	717I	1,72	1,72		1,72		
200I	829I	100,51	100,51		100,51		
201I	830I	520,57	520,57		520,57		
202I	831I	359,45	359,45		359,45		
203I	839I	106,06	106,06		106,06		
204I	840I	42,90	42,90		42,90		
205I	841I	499,41	499,41		499,41		
206I	846I	104,93	104,93		104,93		
207I	847I	182,63	182,63		182,63		
208I	848I	177,49	177,49		177,49		
209I	850I	66,12	66,12		66,12		
210I	855I	156,83	156,83		156,83		
211I	856I	35,62	35,62		35,62		
212I	857I	59,94	59,94		59,94		
213I	863I	122,46	122,46		122,46		
214I	875I	134,18	134,18		134,18		
215I	876I	1.003,06	1.003,06		1.003,06		
216I	880I	676,25	676,25		676,25		

TIT		TIPOLOGIA	BILANCIO DI PREVISIONE		RESIDUI	COMPETENZA	CASSA
3	100		PREVISIONI DEL RESIDUO 2017 EUROI		30.149.694,96		
VENDITA DI BENI E SERVIZI E PROVENTI DERIVANTI DALLA GESTIONE DEI BENI							
VARIAZIONI :							
VARIAZ. FDO PLURIENNALE VINC. :							
PREVISIONI DEFINITIVE 2018 EUROI					23.148.516,33		
CONTO DEL TESORIERE							
N. I		REVERSALI	IMPORTO DELLE RISCOSSIONI		ANNOTAZIONI		
IPROGR.	N. I	IMPORTO	RESIDUI	COMPETENZA			
217I	881I	495,10	495,10		495,10		
218I	882I	585,16	585,16		585,16		
219I	885I	221,63	221,63		221,63		
220I	893I	211,69	211,69		211,69		
221I	894I	112,64	112,64		112,64		
222I	895I	292,63	292,63		292,63		
223I	896I	435,92	435,92		435,92		
224I	897I	419,72	419,72		419,72		
225I	898I	523,25	523,25		523,25		
226I	899I	754,80	754,80		754,80		
227I	907I	73,84	73,84		73,84		
228I	916I	27,21	27,21		27,21		
229I	917I	240,45	240,45		240,45		
230I	923I	144,93	144,93		144,93		
231I	925I	50,83	50,83		50,83		
232I	932I	22,22	22,22		22,22		
233I	933I	27,66	27,66		27,66		
234I	934I	22,20	22,20		22,20		
235I	938I	82,89	82,89		82,89		
236I	939I	44,35	44,35		44,35		
237I	984I	163,15	163,15		163,15		
238I	985I	448,72	448,72		448,72		
239I	986I	91,12	91,12		91,12		
240I	994I	1.203,96	1.203,96		1.203,96		



TIT		TIPOLOGIA	BILANCIO DI PREVISIONE		RESIDUI	COMPETENZA	CASSA
3	100		PREVISIONI DEL RESIDUO 2017 EUROI		30.149.694,96		
VENDITA DI BENI E SERVIZI E PROVENTI DERIVANTI DALLA GESTIONE DEI BENI							
VARIAZIONI :							
VARIAZ. FDO PLURIENNALE VINC. :							
PREVISIONI DEFINITIVE 2018 EUROI					23.148.516,33		
CONTO DEL TESORIERE							
N. I		REVERSALI	IMPORTO DELLE RISCOSSIONI		A N N O T A Z I O N I		
IPROGR.	N. I	IMPORTO	RESIDUI	COMPETENZA			
241I	1002I	602,58	602,58		602,58		
242I	1003I	40,65	40,65		40,65		
243I	1004I	175,92	175,92		175,92		
244I	1011I	33,53	33,53		33,53		
245I	1012I	8,97	8,97		8,97		
246I	1028I	34,57	34,57		34,57		
247I	1029I	15,40	15,40		15,40		
248I	1030I	23,74	23,74		23,74		
249I	1031I	82,42	82,42		82,42		
250I	1032I	92,52	92,52		92,52		
251I	1033I	17,51	17,51		17,51		
252I	1037I	276,48	276,48		276,48		
253I	1038I	56,73	56,73		56,73		
254I	1044I	333,30	333,30		333,30		
255I	1045I	251,83	251,83		251,83		
256I	1063I	224,38	224,38		224,38		
257I	1064I	66,15	66,15		66,15		
258I	1065I	132,57	132,57		132,57		
259I	1066I	99,38	99,38		99,38		
260I	1074I	976,09	976,09		976,09		
261I	1086I	313,93	313,93		313,93		
262I	1087I	579,29	579,29		579,29		
263I	1088I	23,98	23,98		23,98		
264I	1089I	287,99	287,99		287,99		

TIT		TIPOLOGIA	BILANCIO DI PREVISIONE		RESIDUI	COMPETENZA	CASSA
3	100		PREVISIONI DEL RESIDUO 2017 EUROI		30.149.694,96		
VENDITA DI BENI E SERVIZI E PROVENTI DERIVANTI DALLA GESTIONE DEI BENI							
VARIAZIONI :							
VARIAZ. FDO PLURIENNALE VINC. :							
PREVISIONI DEFINITIVE 2018 EUROI					23.148.516,33		
CONTO DEL TESORIERE							
N. I		REVERSALI	IMPORTO DELLE RISCOSSIONI		A N N O T A Z I O N I		
IPROGR.	N. I	IMPORTO	RESIDUI	COMPETENZA			
265I	1090I	204,34	204,34		204,34		
266I	1091I	139,62	139,62		139,62		
267I	1092I	601,99	601,99		601,99		
268I	1093I	1.283,83	1.283,83		1.283,83		
269I	1094I	255,96	255,96		255,96		
270I	1095I	43,39	43,39		43,39		
271I	1096I	321,95	321,95		321,95		
272I	1097I	261,80	261,80		261,80		
273I	1098I	595,62	595,62		595,62		
274I	1099I	61,26	61,26		61,26		
275I	1100I	58,27	58,27		58,27		
276I	1115I	826,89	826,89		826,89		
277I	1147I	112,36	112,36		112,36		
278I	1148I	93,09	93,09		93,09		
279I	1149I	931,46	931,46		931,46		
280I	1151I	86,75	86,75		86,75		
281I	1153I	394,06	394,06		394,06		
282I	1156I	1.285,11	1.285,11		1.285,11		
283I	1158I	2.975,85	2.975,85		2.975,85		
284I	1175I	813,33	813,33		813,33		
285I	1186I	1.336,97	1.336,97		1.336,97		
286I	1187I	1.176,35	1.176,35		1.176,35		
287I	1188I	448,46	448,46		448,46		
288I	1189I	221,24	221,24		221,24		

TIT		TIPOLOGIA	BILANCIO DI PREVISIONE		RESIDUI	COMPETENZA	CASSA
3	100		PREVISIONI DEL RESIDUO 2017 EUROI		30.149.694,96		
VENDITA DI BENI E SERVIZI E PROVENTI DERIVANTI DALLA GESTIONE DEI BENI							
VARIAZIONI :							
VARIAZ. FDO PLURIENNALE VINC. :							
PREVISIONI DEFINITIVE 2018 EUROI					23.148.516,33		
CONTO DEL TESORIERE							
N. I		REVERSALI	IMPORTO DELLE RISCOSSIONI		A N N O T A Z I O N I		
IPROGR.	N. I	IMPORTO	RESIDUI	COMPETENZA			
289I	1204I	272,53	272,53		272,53		
290I	1206I	206,01	206,01		206,01		
291I	1207I	544,71	544,71		544,71		
292I	1208I	31,32	31,32		31,32		
293I	1209I	228,95	228,95		228,95		
294I	1233I	72,89	72,89		72,89		
295I	1234I	94,18	94,18		94,18		
296I	1235I	481,84	481,84		481,84		
297I	1236I	366,59	366,59		366,59		
298I	1237I	284,57	284,57		284,57		
299I	1238I	162,08	162,08		162,08		
300I	1239I	88,61	88,61		88,61		
301I	1240I	85,21	85,21		85,21		
302I	1241I	44,46	44,46		44,46		
303I	1245I	716,73	716,73		716,73		
304I	1246I	885,99	885,99		885,99		
305I	1247I	339,31	339,31		339,31		
306I	1248I	68,53	68,53		68,53		
307I	1249I	44,66	44,66		44,66		
308I	1265I	199,03	199,03		199,03		
309I	1316I	33,56	33,56		33,56		
310I	1317I	315,00	315,00		315,00		
311I	1318I	102,45	102,45		102,45		
312I	1319I	502,06	502,06		502,06		

TIT		TIPOLOGIA	BILANCIO DI PREVISIONE		RESIDUI	COMPETENZA	CASSA
3	100		PREVISIONI DEL RESIDUO 2017 EUROI		30.149.694,96		
VENDITA DI BENI E SERVIZI E PROVENTI DERIVANTI DALLA GESTIONE DEI BENI							
VARIAZIONI :							
VARIAZ. FDO PLURIENNALE VINC. :							
PREVISIONI DEFINITIVE 2018 EUROI					23.148.516,33		
CONTO DEL TESORIERE							
N. I		REVERSALI	IMPORTO DELLE RISCOSSIONI		A N N O T A Z I O N I		
IPROGR.	N. I	IMPORTO	RESIDUI	COMPETENZA			
313I	1320I	433,27	433,27		433,27		
314I	1321I	163,53	163,53		163,53		
315I	1322I	40,00	40,00		40,00		
316I	1323I	321,72	321,72		321,72		
317I	1324I	3.767,27	3.767,27		3.767,27		
318I	1325I	26,53	26,53		26,53		
319I	1326I	16,61	16,61		16,61		
320I	1327I	109,92	109,92		109,92		
321I	1328I	344,56	344,56		344,56		
322I	1330I	374,19	374,19		374,19		
323I	1331I	253,00	253,00		253,00		
324I	1333I	476,42	476,42		476,42		
325I	1335I	580,00	580,00		580,00		
326I	1336I	3,78	3,78		3,78		
327I	1337I	92,09	92,09		92,09		
328I	1338I	9,54	9,54		9,54		
329I	1339I	,94	,94		,94		
330I	1340I	3,98	3,98		3,98		
331I	1341I	5,26	5,26		5,26		
332I	1342I	1,11	1,11		1,11		
333I	1343I	71,31	71,31		71,31		
334I	1344I	50,26	50,26		50,26		
335I	1345I	3,98	3,98		3,98		
336I	1346I	3,63	3,63		3,63		

TIT		TIPOLOGIA		BILANCIO DI PREVISIONE		RESIDUI	COMPETENZA	CASSA
3	100			PREVISIONI DEL RESIDUO 2017 EUROI		30.149.694,96		
VENDITA DI BENI E SERVIZI E PROVENTI DERIVANTI DALLA GESTIONE DEI BENI								
VARIAZIONI :								
VARIAZ. FDO PLURIENNALE VINC. :								
PREVISIONI DEFINITIVE 2018 EUROI						23.148.516,33		
CONTO DEL TESORIERE								
N. I		REVERSALI		IMPORTO DELLE RISCOSSIONI		A N N O T A Z I O N I		
IPROGR.	N. I	IMPORTO	RESIDUI	COMPETENZA				
337I	1347I	1,72	1,72		1,72			
338I	1348I	19,11	19,11		19,11			
339I	1349I	28,13	28,13		28,13			
340I	1350I	15,31	15,31		15,31			
341I	1351I	3,78	3,78		3,78			
342I	1352I	50,27	50,27		50,27			
343I	1353I	10,50	10,50		10,50			
344I	1354I	1,11	1,11		1,11			
345I	1355I	3,64	3,64		3,64			
346I	1356I	3,98	3,98		3,98			
347I	1357I	9,55	9,55		9,55			
348I	1358I	,94	,94		,94			
349I	1359I	1,71	1,71		1,71			
350I	1360I	15,31	15,31		15,31			
351I	1361I	3,78	3,78		3,78			
352I	1362I	35,57	35,57		35,57			
353I	1363I	50,25	50,25		50,25			
354I	1364I	27,23	27,23		27,23			
355I	1365I	74,84	74,84		74,84			
356I	1366I	357,67	357,67		357,67			
357I	1371I	182,44	182,44		182,44			
358I	1372I	529,49	529,49		529,49			
359I	1373I	541,95	541,95		541,95			
360I	1374I	41,98	41,98		41,98			

TIT		TIPOLOGIA	BILANCIO DI PREVISIONE		RESIDUI	COMPETENZA	CASSA
3	100		PREVISIONI DEL RESIDUO 2017 EUROI		30.149.694,96		
VENDITA DI BENI E SERVIZI E PROVENTI DERIVANTI DALLA GESTIONE DEI BENI							
VARIAZIONI :							
VARIAZ. FDO PLURIENNALE VINC. :							
PREVISIONI DEFINITIVE 2018 EUROI					23.148.516,33		
CONTO DEL TESORIERE							
N. I		REVERSALI	IMPORTO DELLE RISCOSSIONI		A N N O T A Z I O N I		
IPROGR.	N. I	IMPORTO	RESIDUI	COMPETENZA			
361I	1375I	90,78	90,78		90,78		
362I	1376I	183,22	183,22		183,22		
363I	1377I	336,07	336,07		336,07		
364I	1378I	47,10	47,10		47,10		
365I	1379I	58,73	58,73		58,73		
366I	1380I	224,16	224,16		224,16		
367I	1381I	232,35	232,35		232,35		
368I	1382I	866,13	866,13		866,13		
369I	1383I	72,43	72,43		72,43		
370I	1384I	2.510,60	2.510,60		2.510,60		
371I	1385I	2,35	2,35		2,35		
372I	1386I	156,52	156,52		156,52		
373I	1387I	60,04	60,04		60,04		
374I	1388I	348,31	348,31		348,31		
375I	1389I	257,26	257,26		257,26		
376I	1390I	608,70	608,70		608,70		
377I	1391I	776,68	776,68		776,68		
378I	1392I	76,48	76,48		76,48		
379I	1393I	85,78	85,78		85,78		
380I	1394I	93,31	93,31		93,31		
381I	1395I	1.281,84	1.281,84		1.281,84		
382I	1396I	1.266,21	1.266,21		1.266,21		
383I	1397I	1.091,41	1.091,41		1.091,41		
384I	1398I	45,39	45,39		45,39		

TIT		TIPOLOGIA	BILANCIO DI PREVISIONE		RESIDUI	COMPETENZA	CASSA
3	100		PREVISIONI DEL RESIDUO 2017 EUROI		30.149.694,96		
VENDITA DI BENI E SERVIZI E PROVENTI DERIVANTI DALLA GESTIONE DEI BENI							
VARIAZIONI :							
VARIAZ. FDO PLURIENNALE VINC. :							
PREVISIONI DEFINITIVE 2018 EUROI					23.148.516,33		
CONTO DEL TESORIERE							
N. I		REVERSALI	IMPORTO DELLE RISCOSSIONI		A N N O T A Z I O N I		
IPROGR.	N. I	IMPORTO	RESIDUI	COMPETENZA			
385I	1399I	139,41	139,41		139,41		
386I	1400I	126,98	126,98		126,98		
387I	1401I	229,44	229,44		229,44		
388I	1402I	116,06	116,06		116,06		
389I	1403I	1.893,05	1.893,05		1.893,05		
390I	1404I	281,24	281,24		281,24		
391I	1405I	53,14	53,14		53,14		
392I	1406I	7,42	7,42		7,42		
393I	1407I	378,49	378,49		378,49		
394I	1408I	1.556,70	1.556,70		1.556,70		
395I	1409I	287,12	287,12		287,12		
396I	1410I	592,05	592,05		592,05		
397I	1411I	1.114,60	1.114,60		1.114,60		
398I	1412I	1.100,28	1.100,28		1.100,28		
399I	1413I	63,42	63,42		63,42		
400I	1414I	140,90	140,90		140,90		
401I	1415I	560,69	560,69		560,69		
402I	1416I	38,58	38,58		38,58		
403I	1417I	62,12	62,12		62,12		
404I	1418I	76,50	76,50		76,50		
405I	1419I	244,48	244,48		244,48		
406I	1420I	852,24	852,24		852,24		
407I	1421I	982,56	982,56		982,56		
408I	1444I	832,60	832,60		832,60		

TIT		TIPOLOGIA	BILANCIO DI PREVISIONE		RESIDUI	COMPETENZA	CASSA
3	100		PREVISIONI DEL RESIDUO 2017 EUROI		30.149.694,96		
VENDITA DI BENI E SERVIZI E PROVENTI DERIVANTI DALLA GESTIONE DEI BENI							
VARIAZIONI :							
VARIAZ. FDO PLURIENNALE VINC. :							
PREVISIONI DEFINITIVE 2018 EUROI				23.148.516,33			
CONTO DEL TESORIERE							
N. I		REVERSALI	IMPORTO DELLE RISCOSSIONI		A N N O T A Z I O N I		
IPROGR.	N. I	IMPORTO	RESIDUI	COMPETENZA			
409I	1445I	57,81	57,81		57,81		
410I	1446I	368,77	368,77		368,77		
411I	1447I	334,68	334,68		334,68		
412I	1448I	160,13	160,13		160,13		
413I	1449I	135,39	135,39		135,39		
414I	1450I	394,79	394,79		394,79		
415I	1451I	334,35	334,35		334,35		
416I	1452I	1,78	1,78		1,78		
417I	1453I	86,37	86,37		86,37		
418I	1454I	46,26	46,26		46,26		
419I	1455I	452,46	452,46		452,46		
420I	1456I	1.681,48	1.681,48		1.681,48		
421I	1457I	246,62	246,62		246,62		
422I	1458I	497,10	497,10		497,10		
423I	1459I	799,45	799,45		799,45		
424I	1460I	342,37	342,37		342,37		
425I	1461I	189,12	189,12		189,12		
426I	1462I	104,93	104,93		104,93		
427I	1463I	396,12	396,12		396,12		
428I	1464I	168,16	168,16		168,16		
429I	1465I	74,69	74,69		74,69		
430I	1466I	5,49	5,49		5,49		
431I	1467I	3,76	3,76		3,76		
432I	1468I	872,91	872,91		872,91		



TIT		TIPOLOGIA		BILANCIO DI PREVISIONE		RESIDUI	COMPETENZA	CASSA
3	100			PREVISIONI DEL RESIDUO 2017 EUROI		30.149.694,96		
VENDITA DI BENI E SERVIZI E PROVENTI DERIVANTI DALLA GESTIONE DEI BENI								
VARIAZIONI :								
VARIAZ. FDO PLURIENNALE VINC. :								
PREVISIONI DEFINITIVE 2018 EUROI						23.148.516,33		
CONTO DEL TESORIERE								
N. I		REVERSALI		IMPORTO DELLE RISCOSSIONI		A N N O T A Z I O N I		
IPROGR.	N. I	IMPORTO	RESIDUI	COMPETENZA				
433I	1469I	1.009,48	1.009,48		1.009,48			
434I	1470I	357,17	357,17		357,17			
435I	1471I	97,42	97,42		97,42			
436I	1472I	214,63	214,63		214,63			
437I	1473I	169,53	169,53		169,53			
438I	1474I	1.914,13	1.914,13		1.914,13			
439I	1475I	129,20	129,20		129,20			
440I	1476I	173,57	173,57		173,57			
441I	1477I	38,58	38,58		38,58			
442I	1478I	62,10	62,10		62,10			
443I	1479I	89,78	89,78		89,78			
444I	1480I	307,04	307,04		307,04			
445I	1481I	749,65	749,65		749,65			
446I	1482I	163,57	163,57		163,57			
447I	1483I	2,35	2,35		2,35			
448I	1484I	501,55	501,55		501,55			
449I	1485I	91,12	91,12		91,12			
450I	1486I	65,47	65,47		65,47			
451I	1487I	195,70	195,70		195,70			
452I	1488I	1.969,26	1.969,26		1.969,26			
453I	1489I	331,70	331,70		331,70			
454I	1490I	76,47	76,47		76,47			
455I	1491I	117,58	117,58		117,58			
456I	1492I	72,24	72,24		72,24			

TIT	TIPOLOGIA	BILANCIO DI PREVISIONE	RESIDUI	COMPETENZA	CASSA	
3	100	PREVISIONI DEL RESIDUO 2017 EUROI	30.149.694,96			
VENDITA DI BENI E SERVIZI E PROVENTI DERIVANTI DALLA GESTIONE DEI BENI						
VARIAZIONI :						
VARIAZ. FDO PLURIENNALE VINC. :						
PREVISIONI DEFINITIVE 2018 EUROI						23.148.516,33
CONTO DEL TESORIERE						
N. I	REVERSALI	IMPORTO	DELLE RISCOSSIONI	A N N O T A Z I O N I		
IPROGR.	N. I	IMPORTO	RESIDUI	COMPETENZA		
457I	1493I	614,50	614,50	614,50		
458I	1494I	1.187,17	1.187,17	1.187,17		
459I	1514I	508,73	508,73	508,73		
460I	1515I	25,35	25,35	25,35		
461I	1516I	59,36	59,36	59,36		
462I	1517I	167,13	167,13	167,13		
463I	1518I	217,81	217,81	217,81		
464I	1519I	128,98	128,98	128,98		
465I	1520I	356,79	356,79	356,79		
466I	1521I	162,09	162,09	162,09		
467I	1522I	114,37	114,37	114,37		
468I	1523I	361,18	361,18	361,18		
469I	1524I	712,40	712,40	712,40		
470I	1525I	1.783,39	1.783,39	1.783,39		
471I	1532I	115.900,70	115.900,70	115.900,70		
472I	1534I	306.279,51	306.279,51	306.279,51		
473I	1536I	215.643,81	215.643,81	215.643,81		
474I	1545I	687,98	687,98	687,98		
475I	1547I	650,56	650,56	650,56		
476I	1549I	36,92	36,92	36,92		
477I	1550I	104,40	104,40	104,40		
478I	1551I	390,46	390,46	390,46		
479I	1562I	2.081,76	2.081,76	2.081,76		
480I	1563I	117,29	117,29	117,29		

TIT		TIPOLOGIA	BILANCIO DI PREVISIONE		RESIDUI	COMPETENZA	CASSA
3	100		PREVISIONI DEL RESIDUO 2017 EUROI		30.149.694,96		
VENDITA DI BENI E SERVIZI E PROVENTI DERIVANTI DALLA GESTIONE DEI BENI							
VARIAZIONI :							
VARIAZ. FDO PLURIENNALE VINC. :							
PREVISIONI DEFINITIVE 2018 EUROI					23.148.516,33		
CONTO DEL TESORIERE							
N. I		REVERSALI	IMPORTO DELLE RISCOSSIONI		A N N O T A Z I O N I		
IPROGR.	N. I	IMPORTO	RESIDUI	COMPETENZA			
481I	1577I	271,38	271,38		271,38		
482I	1582I	574,52	574,52		574,52		
483I	1583I	776,02	776,02		776,02		
484I	1584I	40,66	40,66		40,66		
485I	1585I	223,77	223,77		223,77		
486I	1586I	175,44	175,44		175,44		
487I	1587I	93,71	93,71		93,71		
488I	1588I	93,27	93,27		93,27		
489I	1589I	589,81	589,81		589,81		
490I	1591I	72,47	72,47		72,47		
491I	1592I	78,33	78,33		78,33		
492I	1641I	633,32	633,32		633,32		
493I	1649I	91,69	91,69		91,69		
494I	1650I	206,43	206,43		206,43		
495I	1651I	701,78	701,78		701,78		
496I	1652I	27,35	27,35		27,35		
497I	1653I	1.276,36	1.276,36		1.276,36		
498I	1654I	265,09	265,09		265,09		
499I	1656I	29,01	29,01		29,01		
500I	1657I	8,92	8,92		8,92		
501I	1665I	174,48	174,48		174,48		
502I	1666I	2.315,98	2.315,98		2.315,98		
503I	1679I	918,73	918,73		918,73		
504I	1697I	331,72	331,72		331,72		

TIT		TIPOLOGIA		BILANCIO DI PREVISIONE		RESIDUI	COMPETENZA	CASSA
3	100			PREVISIONI DEL RESIDUO 2017 EUROI		30.149.694,96		
VENDITA DI BENI E SERVIZI E PROVENTI DERIVANTI DALLA GESTIONE DEI BENI								
VARIAZIONI :								
VARIAZ. FDO PLURIENNALE VINC. :								
PREVISIONI DEFINITIVE 2018 EUROI						23.148.516,33		
CONTO DEL TESORIERE								
N. I		REVERSALI		IMPORTO DELLE RISCOSSIONI		A N N O T A Z I O N I		
IPROGR.	N. I	IMPORTO	RESIDUI	COMPETENZA				
505I	1698I	75,84	75,84		75,84			
506I	1699I	2.449,88	2.449,88		2.449,88			
507I	1700I	856,21	856,21		856,21			
508I	1701I	1.680,91	1.680,91		1.680,91			
509I	1702I	77,61	77,61		77,61			
510I	1713I	49,42	49,42		49,42			
511I	1725I	2.307,99	2.307,99		2.307,99			
512I	1733I	4.423,90	4.423,90		4.423,90			
513I	1734I	58,16	58,16		58,16			
514I	1735I	406,16	406,16		406,16			
515I	1736I	160,72	160,72		160,72			
516I	1737I	1.558,55	1.558,55		1.558,55			
517I	1738I	4.792,86	4.792,86		4.792,86			
518I	1739I	3.058,80	3.058,80		3.058,80			
519I	1740I	3.829,83	3.829,83		3.829,83			
520I	1741I	1.450,47	1.450,47		1.450,47			
521I	1742I	311,80	311,80		311,80			
522I	1743I	299,84	299,84		299,84			
523I	1744I	218,28	218,28		218,28			
524I	1745I	817,01	817,01		817,01			
525I	1746I	105,93	105,93		105,93			
526I	1747I	468,62	468,62		468,62			
527I	1748I	370,86	370,86		370,86			
528I	1749I	38,58	38,58		38,58			

TIT		TIPOLOGIA	BILANCIO DI PREVISIONE		RESIDUI	COMPETENZA	CASSA
3	100		PREVISIONI DEL RESIDUO 2017 EUROI		30.149.694,96		
VENDITA DI BENI E SERVIZI E PROVENTI DERIVANTI DALLA GESTIONE DEI BENI							
VARIAZIONI :							
VARIAZ. FDO PLURIENNALE VINC. :							
PREVISIONI DEFINITIVE 2018 EUROI					23.148.516,33		
CONTO DEL TESORIERE							
N. I		REVERSALI	IMPORTO DELLE RISCOSSIONI		A N N O T A Z I O N I		
IPROGR.	N. I	IMPORTO	RESIDUI	COMPETENZA			
529I	1750I	106,48	106,48		106,48		
530I	1751I	25,49	25,49		25,49		
531I	1752I	244,46	244,46		244,46		
532I	1753I	329,70	329,70		329,70		
533I	1754I	838,97	838,97		838,97		
534I	1755I	53,68	53,68		53,68		
535I	1756I	84,26	84,26		84,26		
536I	1762I	429,22	429,22		429,22		
537I	1763I	18,03	18,03		18,03		
538I	1765I	443,35	443,35		443,35		
539I	1766I	58,84	58,84		58,84		
540I	1767I	129,13	129,13		129,13		
541I	1768I	215,52	215,52		215,52		
542I	1769I	451,54	451,54		451,54		
543I	1770I	1,70	1,70		1,70		
544I	1771I	52,20	52,20		52,20		
545I	1772I	44,16	44,16		44,16		
546I	1773I	590,75	590,75		590,75		
547I	1774I	688,66	688,66		688,66		
548I	1775I	570,92	570,92		570,92		
549I	1776I	55,11	55,11		55,11		
550I	1777I	134,22	134,22		134,22		
551I	1778I	386,96	386,96		386,96		
552I	1779I	120,39	120,39		120,39		

TIT		TIPOLOGIA	BILANCIO DI PREVISIONE		RESIDUI	COMPETENZA	CASSA
3	100		PREVISIONI DEL RESIDUO 2017 EUROI		30.149.694,96		
VENDITA DI BENI E SERVIZI E PROVENTI DERIVANTI DALLA GESTIONE DEI BENI							
VARIAZIONI :							
VARIAZ. FDO PLURIENNALE VINC. :							
PREVISIONI DEFINITIVE 2018 EUROI					23.148.516,33		
CONTO DEL TESORIERE							
N. I		REVERSALI	IMPORTO DELLE RISCOSSIONI		A N N O T A Z I O N I		
IPROGR.	N. I	IMPORTO	RESIDUI	COMPETENZA			
553I	1780I	109,95	109,95		109,95		
554I	1781I	328,47	328,47		328,47		
555I	1782I	423,94	423,94		423,94		
556I	1783I	133,73	133,73		133,73		
557I	1784I	62,81	62,81		62,81		
558I	1785I	456,86	456,86		456,86		
559I	1786I	350,87	350,87		350,87		
560I	1787I	1.502,42	1.502,42		1.502,42		
561I	1788I	418,15	418,15		418,15		
562I	1791I	285,50	285,50		285,50		
563I	1792I	612,68	612,68		612,68		
564I	1794I	2.815,92	2.815,92		2.815,92		
565I	1796I	165,68	165,68		165,68		
566I	1798I	1.867,32	1.867,32		1.867,32		
567I	1800I	2.110,38	2.110,38		2.110,38		
568I	1802I	90,00	90,00		90,00		
569I	1803I	2.537,88	2.537,88		2.537,88		
570I	1805I	171,60	171,60		171,60		
571I	1806I	307,79	307,79		307,79		
572I	1808I	363,69	363,69		363,69		
573I	1811I	1.224,00	1.224,00		1.224,00		
574I	1813I	3.000,00	3.000,00		3.000,00		
575I	1814I	556,09	556,09		556,09		
576I	1816I	2.285,66	2.285,66		2.285,66		

TIT		TIPOLOGIA		BILANCIO DI PREVISIONE		RESIDUI		COMPETENZA		CASSA	
3		100		PREVISIONI DEL RESIDUO 2017 EUROI		30.149.694,96					
VENDITA DI BENI E SERVIZI E PROVENTI DERIVANTI DALLA GESTIONE DEI BENI											
VARIAZIONI :											
VARIAZ. FDO PLURIENNALE VINC. :											
PREVISIONI DEFINITIVE 2018 EUROI						23.148.516,33					
CONTO DEL TESORIERE											
N. I		REVERSALI		IMPORTO DELLE RISCOSSIONI				A N N O T A Z I O N I			
IPROGR.											
I	N. I	IMPORTO		RESIDUI		COMPETENZA					
I	577I	1818I	20,00	I	20,00	I	20,00	I			I
I	578I	1832I	1.173,98	I	1.173,98	I	1.173,98	I			I
I	579I	1833I	39,54	I	39,54	I	39,54	I			I
I	580I	1834I	206,04	I	206,04	I	206,04	I			I
I	581I	1835I	48,38	I	48,38	I	48,38	I			I
I	582I	1836I	254,64	I	254,64	I	254,64	I			I
I	583I	1837I	439,10	I	439,10	I	439,10	I			I
I	584I	1845I	319,25	I	319,25	I	319,25	I			I
I	585I	1846I	161,29	I	161,29	I	161,29	I			I
I	586I	1847I	1.451,04	I	1.451,04	I	1.451,04	I			I
I	587I	1848I	40,76	I	40,76	I	40,76	I			I
I	588I	1849I	49,92	I	49,92	I	49,92	I			I
I	589I	1850I	23,92	I	23,92	I	23,92	I			I
I	590I	1851I	651,42	I	651,42	I	651,42	I			I
I	591I	1852I	560,31	I	560,31	I	560,31	I			I
I	592I	1853I	59,32	I	59,32	I	59,32	I			I
I	593I	1854I	76,71	I	76,71	I	76,71	I			I
I	594I	1855I	178,30	I	178,30	I	178,30	I			I
I	595I	1856I	847,32	I	847,32	I	847,32	I			I
I	596I	1857I	883,16	I	883,16	I	883,16	I			I
I	597I	1858I	132,56	I	132,56	I	132,56	I			I
I	598I	1863I	204,25	I	204,25	I	204,25	I			I
I	599I	1864I	1.882,23	I	1.882,23	I	1.882,23	I			I
I	600I	1865I	18,67	I	18,67	I	18,67	I			I

TIT		TIPOLOGIA	BILANCIO DI PREVISIONE		RESIDUI	COMPETENZA	CASSA
3	100		PREVISIONI DEL RESIDUO 2017 EUROI		30.149.694,96		
VENDITA DI BENI E SERVIZI E PROVENTI DERIVANTI DALLA GESTIONE DEI BENI							
VARIAZIONI :							
VARIAZ. FDO PLURIENNALE VINC. :							
PREVISIONI DEFINITIVE 2018 EUROI					23.148.516,33		
CONTO DEL TESORIERE							
N. I		REVERSALI	IMPORTO DELLE RISCOSSIONI		A N N O T A Z I O N I		
IPROGR.	N. I	IMPORTO	RESIDUI	COMPETENZA			
601I	1866I	227,49	227,49		227,49		
602I	1867I	885,99	885,99		885,99		
603I	1868I	671,85	671,85		671,85		
604I	1869I	223,10	223,10		223,10		
605I	1870I	45,05	45,05		45,05		
606I	1871I	671,91	671,91		671,91		
607I	1872I	885,20	885,20		885,20		
608I	1873I	519,00	519,00		519,00		
609I	1874I	472,49	472,49		472,49		
610I	1877I	3,98	3,98		3,98		
611I	1878I	1,71	1,71		1,71		
612I	1879I	46,59	46,59		46,59		
613I	1880I	3,65	3,65		3,65		
614I	1881I	3,78	3,78		3,78		
615I	1882I	5,92	5,92		5,92		
616I	1883I	,94	,94		,94		
617I	1884I	5,25	5,25		5,25		
618I	1885I	1,11	1,11		1,11		
619I	1886I	15,31	15,31		15,31		
620I	1887I	50,26	50,26		50,26		
621I	1893I	1,71	1,71		1,71		
622I	1894I	1,11	1,11		1,11		
623I	1895I	9,55	9,55		9,55		
624I	1896I	3,63	3,63		3,63		



TIT		TIPOLOGIA		BILANCIO DI PREVISIONE		RESIDUI		COMPETENZA		CASSA	
3		100		PREVISIONI DEL RESIDUO 2017 EUROI		30.149.694,96					
VENDITA DI BENI E SERVIZI E PROVENTI DERIVANTI DALLA GESTIONE DEI BENI											
VARIAZIONI :											
VARIAZ. FDO PLURIENNALE VINC. :											
PREVISIONI DEFINITIVE 2018 EUROI						23.148.516,33					
CONTO DEL TESORIERE											
N. I		REVERSALI		IMPORTO DELLE RISCOSSIONI		A N N O T A Z I O N I					
IPROGR.											
	N. I	IMPORTO		RESIDUI		COMPETENZA					
	625I	1897I	3,98	3,98		3,98					
	626I	1898I	9,55	9,55		9,55					
	627I	1903I	165,05	165,05		165,05					
	628I	1905I	222,79	222,79		222,79					
	629I	1906I	10,28	10,28		10,28					
	630I	1907I	1.088,05	1.088,05		1.088,05					
	631I	1908I	148,68	148,68		148,68					
	632I	1909I	50,13	50,13		50,13					
	633I	1910I	642,96	642,96		642,96					
	634I	1911I	49,28	49,28		49,28					
	635I	1912I	197,58	197,58		197,58					
	636I	1985I	,09	,09		,09					
	637I	1986I	,05	,05		,05					
	638I	1989I	,91	,91		,91					
	639I	1990I	1,20	1,20		1,20					
	640I	1991I	,87	,87		,87					
	641I	1993I	6,45	6,45		6,45					
	642I	1994I	4,06	4,06		4,06					
	643I	1995I	,19	,19		,19					
	644I	1998I	,03	,03		,03					
	645I	2002I	1,44	1,44		1,44					
	646I	2004I	,24	,24		,24					
	647I	2006I	,06	,06		,06					
	648I	2054I	330,51	330,51		330,51					

TIT		TIPOLOGIA	BILANCIO DI PREVISIONE		RESIDUI	COMPETENZA	CASSA
3	100		PREVISIONI DEL RESIDUO 2017 EUROI		30.149.694,96		
VENDITA DI BENI E SERVIZI E PROVENTI DERIVANTI DALLA GESTIONE DEI BENI							
VARIAZIONI :							
VARIAZ. FDO PLURIENNALE VINC. :							
PREVISIONI DEFINITIVE 2018 EUROI					23.148.516,33		
CONTO DEL TESORIERE							
N. I		REVERSALI	IMPORTO DELLE RISCOSSIONI		A N N O T A Z I O N I		
IPROGR.	N. I	IMPORTO	RESIDUI	COMPETENZA			
649I	2055I	3,96	3,96		3,96		
650I	2056I	101,66	101,66		101,66		
651I	2057I	177,43	177,43		177,43		
652I	2058I	72,30	72,30		72,30		
653I	2059I	142,31	142,31		142,31		
654I	2060I	5,62	5,62		5,62		
655I	2061I	259,23	259,23		259,23		
656I	2062I	20,77	20,77		20,77		
657I	2063I	26,24	26,24		26,24		
658I	2064I	78,00	78,00		78,00		
659I	2065I	17,71	17,71		17,71		
660I	2066I	252,49	252,49		252,49		
661I	2067I	507,22	507,22		507,22		
662I	2068I	1,14	1,14		1,14		
663I	2069I	2,35	2,35		2,35		
664I	2070I	,50	,50		,50		
665I	2096I	528,21	528,21		528,21		
666I	2098I	59,65	59,65		59,65		
667I	2100I	591,01	591,01		591,01		
668I	2102I	60,69	60,69		60,69		
669I	2104I	210,62	210,62		210,62		
670I	2105I	1,57	1,57		1,57		
671I	2106I	5,91	5,91		5,91		
672I	2107I	15,29	15,29		15,29		

TIT		TIPOLOGIA		BILANCIO DI PREVISIONE		RESIDUI	COMPETENZA	CASSA
3	100			PREVISIONI DEL RESIDUO 2017 EUROI		30.149.694,96		
VENDITA DI BENI E SERVIZI E PROVENTI DERIVANTI DALLA GESTIONE DEI BENI								
VARIAZIONI :								
VARIAZ. FDO PLURIENNALE VINC. :								
PREVISIONI DEFINITIVE 2018 EUROI						23.148.516,33		
CONTO DEL TESORIERE								
N. I		REVERSALI		IMPORTO DELLE RISCOSSIONI		A N N O T A Z I O N I		
IPROGR.	N. I	IMPORTO	RESIDUI	COMPETENZA				
673I	2108I	94	94		94			
674I	2109I	29,48	29,48		29,48			
675I	2110I	3,78	3,78		3,78			
676I	2111I	137,18	137,18		137,18			
677I	2112I	21,80	21,80		21,80			
678I	2113I	12,73	12,73		12,73			
679I	2114I	45,27	45,27		45,27			
680I	2115I	93,25	93,25		93,25			
681I	2116I	5,25	5,25		5,25			
682I	2117I	27,24	27,24		27,24			
683I	2118I	3,98	3,98		3,98			
684I	2119I	332,13	332,13		332,13			
685I	2120I	1.813,69	1.813,69		1.813,69			
686I	2121I	70,37	70,37		70,37			
687I	2122I	124,78	124,78		124,78			
688I	2123I	164,92	164,92		164,92			
689I	2124I	55,38	55,38		55,38			
690I	2125I	180,13	180,13		180,13			
691I	2126I	7,62	7,62		7,62			
692I	2127I	303,85	303,85		303,85			
693I	2128I	2,65	2,65		2,65			
694I	2129I	47,07	47,07		47,07			
695I	2130I	401,65	401,65		401,65			
696I	2131I	20,32	20,32		20,32			

TIT		TIPOLOGIA	BILANCIO DI PREVISIONE		RESIDUI	COMPETENZA	CASSA
3	100		PREVISIONI DEL RESIDUO 2017 EUROI		30.149.694,96		
VENDITA DI BENI E SERVIZI E PROVENTI DERIVANTI DALLA GESTIONE DEI BENI							
VARIAZIONI :							
VARIAZ. FDO PLURIENNALE VINC. :							
PREVISIONI DEFINITIVE 2018 EUROI					23.148.516,33		
CONTO DEL TESORIERE							
N. I		REVERSALI	IMPORTO DELLE RISCOSSIONI		A N N O T A Z I O N I		
IPROGR.	N. I	IMPORTO	RESIDUI	COMPETENZA			
697I	2132I	1.186,17	1.186,17		1.186,17		
698I	2133I	795,32	795,32		795,32		
699I	2134I	3.427,77	3.427,77		3.427,77		
700I	2135I	45,03	45,03		45,03		
701I	2136I	2.118,33	2.118,33		2.118,33		
702I	2137I	3.222,88	3.222,88		3.222,88		
703I	2138I	1.586,76	1.586,76		1.586,76		
704I	2139I	1.737,54	1.737,54		1.737,54		
705I	2140I	34,24	34,24		34,24		
706I	2141I	4.380,44	4.380,44		4.380,44		
707I	2142I	242,24	242,24		242,24		
708I	2143I	248,00	248,00		248,00		
709I	2144I	285,99	285,99		285,99		
710I	2145I	448,85	448,85		448,85		
711I	2146I	3.991,19	3.991,19		3.991,19		
712I	2147I	16.755,46	16.755,46		16.755,46		
713I	2148I	150,51	150,51		150,51		
714I	2149I	88,70	88,70		88,70		
715I	2150I	887,23	887,23		887,23		
716I	2151I	157,92	157,92		157,92		
717I	2152I	189,15	189,15		189,15		
718I	2153I	770,25	770,25		770,25		
719I	2154I	140,79	140,79		140,79		
720I	2155I	184,47	184,47		184,47		

TIT		TIPOLOGIA	BILANCIO DI PREVISIONE		RESIDUI	COMPETENZA	CASSA
3	100		PREVISIONI DEL RESIDUO 2017 EUROI		30.149.694,96		
VENDITA DI BENI E SERVIZI E PROVENTI DERIVANTI DALLA GESTIONE DEI BENI							
VARIAZIONI :							
VARIAZ. FDO PLURIENNALE VINC. :							
PREVISIONI DEFINITIVE 2018 EUROI					23.148.516,33		
CONTO DEL TESORIERE							
N. I		REVERSALI	IMPORTO DELLE RISCOSSIONI		A N N O T A Z I O N I		
IPROGR.	N. I	IMPORTO	RESIDUI	COMPETENZA			
721I	2156I	196,11	196,11		196,11		
722I	2157I	16,96	16,96		16,96		
723I	2158I	1.466,04	1.466,04		1.466,04		
724I	2159I	1.572,07	1.572,07		1.572,07		
725I	2211I	192,77	192,77		192,77		
726I	2213I	1.766,21	1.766,21		1.766,21		
727I	2215I	50,00	50,00		50,00		
728I	2216I	827,54	827,54		827,54		
729I	2217I	53,35	53,35		53,35		
730I	2218I	21,71	21,71		21,71		
731I	2219I	9,55	9,55		9,55		
732I	2220I	48,83	48,83		48,83		
733I	2221I	50,27	50,27		50,27		
734I	2222I	1,71	1,71		1,71		
735I	2223I	3,60	3,60		3,60		
736I	2224I	15,30	15,30		15,30		
737I	2225I	1,11	1,11		1,11		
738I	2226I	5,91	5,91		5,91		
739I	2227I	157,54	157,54		157,54		
740I	2228I	3,78	3,78		3,78		
741I	2241I	314,81	314,81		314,81		
742I	2242I	83,28	83,28		83,28		
743I	2243I	366,95	366,95		366,95		
744I	2244I	663,73	663,73		663,73		

TIT		TIPOLOGIA	BILANCIO DI PREVISIONE		RESIDUI	COMPETENZA	CASSA
3	100		PREVISIONI DEL RESIDUO 2017 EUROI		30.149.694,96		
VENDITA DI BENI E SERVIZI E PROVENTI DERIVANTI DALLA GESTIONE DEI BENI							
VARIAZIONI :							
VARIAZ. FDO PLURIENNALE VINC. :							
PREVISIONI DEFINITIVE 2018 EUROI					23.148.516,33		
CONTO DEL TESORIERE							
N. I		REVERSALI	IMPORTO DELLE RISCOSSIONI		A N N O T A Z I O N I		
IPROGR.	N. I	IMPORTO	RESIDUI	COMPETENZA			
745I	2245I	54,32	54,32		54,32		
746I	2246I	87,00	87,00		87,00		
747I	2247I	155,86	155,86		155,86		
748I	2248I	41,22	41,22		41,22		
749I	2250I	58,02	58,02		58,02		
750I	2251I	58,19	58,19		58,19		
751I	2252I	244,44	244,44		244,44		
752I	2253I	507,79	507,79		507,79		
753I	2254I	8.684,79	8.684,79		8.684,79		
754I	2262I	669,03	669,03		669,03		
755I	2263I	22,67	22,67		22,67		
756I	2264I	120,60	120,60		120,60		
757I	2265I	1.432,83	1.432,83		1.432,83		
758I	2266I	28,06	28,06		28,06		
759I	2267I	253,12	253,12		253,12		
760I	2268I	132,48	132,48		132,48		
761I	2269I	34,31	34,31		34,31		
762I	2270I	114,03	114,03		114,03		
763I	2271I	42,57	42,57		42,57		
764I	2272I	299,67	299,67		299,67		
765I	2273I	707,83	707,83		707,83		
766I	2365I	119,97	119,97		119,97		
767I	2366I	29.669,33	29.669,33		29.669,33		
768I	2367I	19.401,87	19.401,87		19.401,87		

TIT		TIPOLOGIA		BILANCIO DI PREVISIONE		RESIDUI	COMPETENZA	CASSA
3	100			PREVISIONI DEL RESIDUO 2017 EUROI		30.149.694,96		
VENDITA DI BENI E SERVIZI E PROVENTI DERIVANTI DALLA GESTIONE DEI BENI								
VARIAZIONI :								
VARIAZ. FDO PLURIENNALE VINC. :								
PREVISIONI DEFINITIVE 2018 EUROI						23.148.516,33		
CONTO DEL TESORIERE								
N. I		REVERSALI		IMPORTO DELLE RISCOSSIONI		A N N O T A Z I O N I		
IPROGR.	N. I	IMPORTO	RESIDUI	COMPETENZA				
769I	2368I	7.085,11	7.085,11	7.085,11				
770I	2369I	1.244,03	1.244,03	1.244,03				
771I	2370I	4.379,31	4.379,31	4.379,31				
772I	2371I	5.790,55	5.790,55	5.790,55				
773I	2372I	45.099,13	45.099,13	45.099,13				
774I	2373I	2.406,70	2.406,70	2.406,70				
775I	2374I	2.593,30	2.593,30	2.593,30				
776I	2375I	34.253,69	34.253,69	34.253,69				
777I	2376I	10.034,66	10.034,66	10.034,66				
778I	2377I	1.834,47	1.834,47	1.834,47				
779I	2378I	17.779,67	17.779,67	17.779,67				
780I	2379I	10.177,51	10.177,51	10.177,51				
781I	2380I	4.202,03	4.202,03	4.202,03				
782I	2381I	4.050,98	4.050,98	4.050,98				
783I	2382I	5.855,40	5.855,40	5.855,40				
784I	2383I	364,33	364,33	364,33				
785I	2384I	17.291,51	17.291,51	17.291,51				
786I	2385I	14.884,62	14.884,62	14.884,62				
787I	2386I	6.297,00	6.297,00	6.297,00				
788I	2387I	23.778,52	23.778,52	23.778,52				
789I	2388I	18.275,61	18.275,61	18.275,61				
790I	2389I	8.636,16	8.636,16	8.636,16				
791I	2390I	145.117,64	145.117,64	145.117,64				
792I	2391I	84.289,65	84.289,65	84.289,65				

TIT		TIPOLOGIA	BILANCIO DI PREVISIONE		RESIDUI	COMPETENZA	CASSA
3	100		PREVISIONI DEL RESIDUO 2017 EUROI		30.149.694,96		
VENDITA DI BENI E SERVIZI E PROVENTI DERIVANTI DALLA GESTIONE DEI BENI							
VARIAZIONI :							
VARIAZ. FDO PLURIENNALE VINC. :							
PREVISIONI DEFINITIVE 2018 EUROI					23.148.516,33		
CONTO DEL TESORIERE							
N. I		REVERSALI	IMPORTO DELLE RISCOSSIONI		A N N O T A Z I O N I		
IPROGR.	N. I	IMPORTO	RESIDUI	COMPETENZA			
793I	2392I	48.638,10	48.638,10		48.638,10		
794I	2393I	6.773,93	6.773,93		6.773,93		
795I	2394I	43.149,00	43.149,00		43.149,00		
796I	2395I	27.947,42	27.947,42		27.947,42		
797I	2396I	18.341,50	18.341,50		18.341,50		
798I	2397I	8.106,60	8.106,60		8.106,60		
799I	2410I	40,43	40,43		40,43		
800I	2411I	191,24	191,24		191,24		
801I	2412I	33,58	33,58		33,58		
802I	2413I	533,69	533,69		533,69		
803I	2420I	2.858,53	2.858,53		2.858,53		
804I	2421I	181,15	181,15		181,15		
805I	2422I	40,44	40,44		40,44		
806I	2423I	53,01	53,01		53,01		
807I	2424I	191,25	191,25		191,25		
808I	2425I	771,66	771,66		771,66		
809I	2426I	1.162,44	1.162,44		1.162,44		
810I	2427I	640,89	640,89		640,89		
811I	2428I	78,57	78,57		78,57		
812I	2429I	40,44	40,44		40,44		
813I	2430I	92,89	92,89		92,89		
814I	2446I	455.818,07	455.818,07		455.818,07		
815I	2463I	130,43	130,43		130,43		
816I	2464I	1.583,15	1.583,15		1.583,15		



TIT		TIPOLOGIA	BILANCIO DI PREVISIONE		RESIDUI	COMPETENZA	CASSA
3	100		PREVISIONI DEL RESIDUO 2017 EUROI		30.149.694,96		
VENDITA DI BENI E SERVIZI E PROVENTI DERIVANTI DALLA GESTIONE DEI BENI							
VARIAZIONI :							
VARIAZ. FDO PLURIENNALE VINC. :							
PREVISIONI DEFINITIVE 2018 EUROI					23.148.516,33		
CONTO DEL TESORIERE							
N. I		REVERSALI	IMPORTO DELLE RISCOSSIONI		A N N O T A Z I O N I		
IPROGR.	N. I	IMPORTO	RESIDUI	COMPETENZA			
817I	2473I	75,40	75,40		75,40		
818I	2475I	140,14	140,14		140,14		
819I	2481I	66,28	66,28		66,28		
820I	2487I	333,30	333,30		333,30		
821I	2488I	50,70	50,70		50,70		
822I	2501I	105,66	105,66		105,66		
823I	2504I	364,20	364,20		364,20		
824I	2512I	115,51	115,51		115,51		
825I	2513I	1.477,14	1.477,14		1.477,14		
826I	2514I	1.011,72	1.011,72		1.011,72		
827I	2515I	709,55	709,55		709,55		
828I	2521I	98,84	98,84		98,84		
829I	2527I	582,79	582,79		582,79		
830I	2529I	743,32	743,32		743,32		
831I	2531I	213,65	213,65		213,65		
832I	2532I	21,66	21,66		21,66		
833I	2533I	258,64	258,64		258,64		
834I	2535I	240,27	240,27		240,27		
835I	2536I	230,67	230,67		230,67		
836I	2537I	292,54	292,54		292,54		
837I	2539I	671,95	671,95		671,95		
838I	2564I	180,00	180,00		180,00		
839I	2566I	,94	,94		,94		
840I	2567I	5,25	5,25		5,25		

TIT		TIPOLOGIA		BILANCIO DI PREVISIONE		RESIDUI	COMPETENZA	CASSA
3		100		PREVISIONI DEL RESIDUO 2017 EUROI		30.149.694,96		
VENDITA DI BENI E SERVIZI E PROVENTI DERIVANTI DALLA GESTIONE DEI BENI								
VARIAZIONI :								
VARIAZ. FDO PLURIENNALE VINC. :								
PREVISIONI DEFINITIVE 2018 EUROI						23.148.516,33		
CONTO DEL TESORIERE								
N. I		REVERSALI		IMPORTO DELLE RISCOSSIONI		A N N O T A Z I O N I		
IPROGR.	N. I	IMPORTO		RESIDUI	COMPETENZA			
841I	2568I	50,26		50,26		50,26		
842I	2569I	3,98		3,98		3,98		
843I	2570I	24,84		24,84		24,84		
844I	2571I	27,30		27,30		27,30		
845I	2572I	3,64		3,64		3,64		
846I	2573I	1,71		1,71		1,71		
847I	2586I	141,41		141,41		141,41		
848I	2587I	5,25		5,25		5,25		
849I	2588I	1,11		1,11		1,11		
850I	2589I	15,30		15,30		15,30		
851I	2590I	5,91		5,91		5,91		
852I	2591I	3,98		3,98		3,98		
853I	2592I	3,78		3,78		3,78		
854I	2604I	322,94		322,94		322,94		
855I	2606I	42,27		42,27		42,27		
856I	2607I	1.100,78		1.100,78		1.100,78		
857I	2611I	333,18		333,18		333,18		
858I	2614I	197,31		197,31		197,31		
859I	2615I	35,72		35,72		35,72		
860I	2616I	273,76		273,76		273,76		
861I	2617I	465,02		465,02		465,02		
862I	2619I	288,32		288,32		288,32		
863I	2620I	39,46		39,46		39,46		
864I	2622I	481,45		481,45		481,45		

TIT		TIPOLOGIA		BILANCIO DI PREVISIONE		RESIDUI	COMPETENZA	CASSA
3	100			PREVISIONI DEL RESIDUO 2017 EUROI		30.149.694,96		
VENDITA DI BENI E SERVIZI E PROVENTI DERIVANTI DALLA GESTIONE DEI BENI								
VARIAZIONI :								
VARIAZ. FDO PLURIENNALE VINC. :								
PREVISIONI DEFINITIVE 2018 EUROI						23.148.516,33		
CONTO DEL TESORIERE								
N. I		REVERSALI		IMPORTE DELLE RISCOSSIONI		A N N O T A Z I O N I		
IPROGR.	N. I	IMPORTE	RESIDUI	COMPETENZA				
865I	2623I	476,19	476,19		476,19			
866I	2625I	1.371,34	1.371,34		1.371,34			
867I	2627I	1.499,31	1.499,31		1.499,31			
868I	2629I	64,29	64,29		64,29			
869I	2630I	58,96	58,96		58,96			
870I	2631I	812,91	812,91		812,91			
871I	2632I	25,44	25,44		25,44			
872I	2633I	48,10	48,10		48,10			
873I	2634I	1.265,92	1.265,92		1.265,92			
874I	2635I	58,36	58,36		58,36			
875I	2636I	268,15	268,15		268,15			
876I	2637I	229,08	229,08		229,08			
877I	2638I	496,92	496,92		496,92			
878I	2639I	1.095,73	1.095,73		1.095,73			
879I	2640I	2.214,89	2.214,89		2.214,89			
880I	2641I	33,64	33,64		33,64			
881I	2642I	640,33	640,33		640,33			
882I	2643I	682,32	682,32		682,32			
883I	2644I	103,06	103,06		103,06			
884I	2645I	337,19	337,19		337,19			
885I	2646I	180,35	180,35		180,35			
886I	2647I	41,21	41,21		41,21			
887I	2648I	107,34	107,34		107,34			
888I	2649I	184,91	184,91		184,91			

TIT		TIPOLOGIA		BILANCIO DI PREVISIONE		RESIDUI		COMPETENZA		CASSA	
3		100		PREVISIONI DEL RESIDUO 2017 EUROI		30.149.694,96					
VENDITA DI BENI E SERVIZI E PROVENTI DERIVANTI DALLA GESTIONE DEI BENI											
VARIAZIONI :											
VARIAZ. FDO PLURIENNALE VINC. :											
PREVISIONI DEFINITIVE 2018 EUROI						23.148.516,33					
CONTO DEL TESORIERE											
N. I		REVERSALI		IMPORTO DELLE RISCOSSIONI		A N N O T A Z I O N I					
IPROGR.											
	N. I		IMPORTO		RESIDUI		COMPETENZA				
	889I	2650I	59,45		59,45		59,45				
	890I	2651I	528,50		528,50		528,50				
	891I	2652I	846,13		846,13		846,13				
	892I	2707I	2.429,00		2.429,00		2.429,00				
	893I	2708I	9.020,77		9.020,77		9.020,77				
	894I	2709I	421,13		421,13		421,13				
	895I	2710I	340,13		340,13		340,13				
	896I	2711I	831,37		831,37		831,37				
	897I	2712I	213,86		213,86		213,86				
	898I	2713I	3.115,41		3.115,41		3.115,41				
	899I	2714I	3.710,35		3.710,35		3.710,35				
	900I	2715I	4.161,06		4.161,06		4.161,06				
	901I	2716I	977,02		977,02		977,02				
	902I	2717I	1.515,34		1.515,34		1.515,34				
	903I	2718I	2.080,38		2.080,38		2.080,38				
	904I	2719I	3.468,02		3.468,02		3.468,02				
	905I	2720I	469,23		469,23		469,23				
	906I	2721I	248,93		248,93		248,93				
	907I	2722I	16.998,00		16.998,00		16.998,00				
	908I	2723I	320,17		320,17		320,17				
	909I	2724I	,05		,05		,05				
	910I	2725I	1.465,15		1.465,15		1.465,15				
	911I	2726I	7.570,47		7.570,47		7.570,47				
	912I	2727I	1.995,87		1.995,87		1.995,87				

TIT		TIPOLOGIA	BILANCIO DI PREVISIONE		RESIDUI	COMPETENZA	CASSA
3	100		PREVISIONI DEL RESIDUO 2017 EUROI		30.149.694,96		
VENDITA DI BENI E SERVIZI E PROVENTI DERIVANTI DALLA GESTIONE DEI BENI							
VARIAZIONI :							
VARIAZ. FDO PLURIENNALE VINC. :							
PREVISIONI DEFINITIVE 2018 EUROI					23.148.516,33		
CONTO DEL TESORIERE							
N. I		REVERSALI	IMPORTO DELLE RISCOSSIONI		A N N O T A Z I O N I		
IPROGR.	N. I	IMPORTO	RESIDUI	COMPETENZA			
913I	2728I	669,53	669,53		669,53		
914I	2729I	2.355,69	2.355,69		2.355,69		
915I	2730I	2.918,20	2.918,20		2.918,20		
916I	2731I	7.057,37	7.057,37		7.057,37		
917I	2732I	9.491,03	9.491,03		9.491,03		
918I	2733I	6.956,49	6.956,49		6.956,49		
919I	2734I	494,00	494,00		494,00		
920I	2735I	2.717,10	2.717,10		2.717,10		
921I	2736I	988,88	988,88		988,88		
922I	2737I	1.599,16	1.599,16		1.599,16		
923I	2738I	527,74	527,74		527,74		
924I	2739I	329,04	329,04		329,04		
925I	2740I	2.336,33	2.336,33		2.336,33		
926I	2741I	2.465,99	2.465,99		2.465,99		
927I	2742I	752,02	752,02		752,02		
928I	2743I	4.452,59	4.452,59		4.452,59		
929I	2744I	1.026,26	1.026,26		1.026,26		
930I	2745I	3.252,26	3.252,26		3.252,26		
931I	2746I	1.530,00	1.530,00		1.530,00		
932I	2747I	1.362,99	1.362,99		1.362,99		
933I	2748I	365,62	365,62		365,62		
934I	2774I	,05	,05		,05		
935I	2775I	,87	,87		,87		
936I	2776I	,01	,01		,01		

TIT		TIPOLOGIA	BILANCIO DI PREVISIONE		RESIDUI	COMPETENZA	CASSA
3	100		PREVISIONI DEL RESIDUO 2017 EUROI		30.149.694,96		
VENDITA DI BENI E SERVIZI E PROVENTI DERIVANTI DALLA GESTIONE DEI BENI							
VARIAZIONI :							
VARIAZ. FDO PLURIENNALE VINC. :							
PREVISIONI DEFINITIVE 2018 EUROI					23.148.516,33		
CONTO DEL TESORIERE							
N. I		REVERSALI	IMPORTO DELLE RISCOSSIONI		A N N O T A Z I O N I		
IPROGR.	N. I	IMPORTO	RESIDUI	COMPETENZA			
937I	2777I	1,40	1,40		1,40		
938I	2778I	1,75	1,75		1,75		
939I	2779I	,18	,18		,18		
940I	2780I	,06	,06		,06		
941I	2781I	,06	,06		,06		
942I	2782I	,25	,25		,25		
943I	2783I	,03	,03		,03		
944I	2784I	,08	,08		,08		
945I	2785I	,02	,02		,02		
946I	2786I	79,59	79,59		79,59		
947I	2787I	13,66	13,66		13,66		
948I	2788I	17,62	17,62		17,62		
949I	2789I	4,82	4,82		4,82		
950I	2790I	14,06	14,06		14,06		
951I	2791I	7,85	7,85		7,85		
952I	2792I	56,47	56,47		56,47		
953I	2793I	29,32	29,32		29,32		
954I	2794I	2,60	2,60		2,60		
955I	2795I	4,16	4,16		4,16		
956I	2796I	6,83	6,83		6,83		
957I	2797I	39,81	39,81		39,81		
958I	2798I	77,59	77,59		77,59		
959I	2799I	,05	,05		,05		
960I	2800I	,38	,38		,38		

TIT		TIPOLOGIA	BILANCIO DI PREVISIONE		RESIDUI	COMPETENZA	CASSA
3	100		PREVISIONI DEL RESIDUO 2017 EUROI		30.149.694,96		
VENDITA DI BENI E SERVIZI E PROVENTI DERIVANTI DALLA GESTIONE DEI BENI							
VARIAZIONI :							
VARIAZ. FDO PLURIENNALE VINC. :							
PREVISIONI DEFINITIVE 2018 EUROI					23.148.516,33		
CONTO DEL TESORIERE							
N. I		REVERSALI	IMPORTO DELLE RISCOSSIONI		A N N O T A Z I O N I		
IPROGR.	N. I	IMPORTO	RESIDUI	COMPETENZA			
961I	2801I	,45 I	,45 I		,45 I		
962I	2802I	,24 I	,24 I		,24 I		
963I	2803I	,06 I	,06 I		,06 I		
964I	2804I	,07 I	,07 I		,07 I		
965I	2805I	,03 I	,03 I		,03 I		
966I	2806I	24,88 I	24,88 I		24,88 I		
967I	2807I	14,44 I	14,44 I		14,44 I		
968I	2808I	32,96 I	32,96 I		32,96 I		
969I	2809I	31,89 I	31,89 I		31,89 I		
970I	2810I	4,97 I	4,97 I		4,97 I		
971I	2811I	6,14 I	6,14 I		6,14 I		
972I	2812I	21,23 I	21,23 I		21,23 I		
973I	2813I	8,29 I	8,29 I		8,29 I		
974I	2814I	1,42 I	1,42 I		1,42 I		
975I	2815I	3,62 I	3,62 I		3,62 I		
976I	2816I	6,46 I	6,46 I		6,46 I		
977I	2817I	28,99 I	28,99 I		28,99 I		
978I	2818I	59,21 I	59,21 I		59,21 I		
979I	2819I	,05 I	,05 I		,05 I		
980I	2820I	6,73 I	6,73 I		6,73 I		
981I	2821I	,45 I	,45 I		,45 I		
982I	2822I	,77 I	,77 I		,77 I		
983I	2823I	,06 I	,06 I		,06 I		
984I	2824I	,18 I	,18 I		,18 I		

TIT		TIPOLOGIA	BILANCIO DI PREVISIONE		RESIDUI	COMPETENZA	CASSA
3	100		PREVISIONI DEL RESIDUO 2017 EUROI		30.149.694,96		
VENDITA DI BENI E SERVIZI E PROVENTI DERIVANTI DALLA GESTIONE DEI BENI							
VARIAZIONI :							
VARIAZ. FDO PLURIENNALE VINC. :							
PREVISIONI DEFINITIVE 2018 EUROI					23.148.516,33		
CONTO DEL TESORIERE							
N. I		REVERSALI	IMPORTO DELLE RISCOSSIONI		A N N O T A Z I O N I		
IPROGR.	N. I	IMPORTO	RESIDUI	COMPETENZA			
985I	2825I	,02 I	,02 I		,02 I		
986I	2826I	,19 I	,19 I		,19 I		
987I	2827I	,02 I	,02 I		,02 I		
988I	2828I	,03 I	,03 I		,03 I		
989I	2829I	,24 I	,24 I		,24 I		
990I	2830I	21,88 I	21,88 I		21,88 I		
991I	2831I	17,02 I	17,02 I		17,02 I		
992I	2832I	43,21 I	43,21 I		43,21 I		
993I	2833I	17,19 I	17,19 I		17,19 I		
994I	2834I	61,83 I	61,83 I		61,83 I		
995I	2835I	12,25 I	12,25 I		12,25 I		
996I	2836I	72,39 I	72,39 I		72,39 I		
997I	2837I	15,35 I	15,35 I		15,35 I		
998I	2838I	6,08 I	6,08 I		6,08 I		
999I	2839I	6,07 I	6,07 I		6,07 I		
1000I	2840I	2,17 I	2,17 I		2,17 I		
1001I	2841I	51,16 I	51,16 I		51,16 I		
1002I	2842I	84,00 I	84,00 I		84,00 I		
1003I	2845I	1.284,20 I	1.284,20 I		1.284,20 I		
1004I	2852I	95,88 I	95,88 I		95,88 I		
1005I	2853I	292,94 I	292,94 I		292,94 I		
1006I	2854I	49,29 I	49,29 I		49,29 I		
1007I	2855I	1.065,94 I	1.065,94 I		1.065,94 I		
1008I	2856I	211,81 I	211,81 I		211,81 I		



TIT		TIPOLOGIA	BILANCIO DI PREVISIONE		RESIDUI	COMPETENZA	CASSA
3		100	PREVISIONI DEL RESIDUO 2017 EUROI		30.149.694,96		
VENDITA DI BENI E SERVIZI E PROVENTI DERIVANTI DALLA GESTIONE DEI BENI							
VARIAZIONI :							
VARIAZ. FDO PLURIENNALE VINC. :							
PREVISIONI DEFINITIVE 2018 EUROI					23.148.516,33		
CONTO DEL TESORIERE							
N. I		REVERSALI	IMPORTO DELLE RISCOSSIONI		A N N O T A Z I O N I		
IPROGR.	N. I	IMPORTO	RESIDUI	COMPETENZA			
1009I	2874I	717,97	717,97		717,97		
1010I	2886I	12,60	12,60		12,60		
1011I	2889I	82,02	82,02		82,02		
1012I	2891I	93,32	93,32		93,32		
1013I	2893I	11,39	11,39		11,39		
1014I	2894I	81,94	81,94		81,94		
1015I	2917I	807,92	807,92		807,92		
1016I	2951I	206,46	206,46		206,46		
1017I	2959I	125,99	125,99		125,99		
1018I	2960I	45,36	45,36		45,36		
1019I	2961I	333,55	333,55		333,55		
1020I	2962I	269,07	269,07		269,07		
1021I	2963I	237,64	237,64		237,64		
1022I	2964I	50,77	50,77		50,77		
1023I	2965I	298,19	298,19		298,19		
1024I	2974I	49,44	49,44		49,44		
1025I	2979I	543,53	543,53		543,53		
1026I	2981I	505,07	505,07		505,07		
1027I	2997I	215,02	215,02		215,02		
1028I	2998I	82,90	82,90		82,90		
1029I	2999I	1.418,18	1.418,18		1.418,18		
1030I	3000I	37,19	37,19		37,19		
1031I	3001I	312,08	312,08		312,08		
1032I	3002I	903,80	903,80		903,80		

TIT	TIPOLOGIA	BILANCIO DI PREVISIONE	RESIDUI	COMPETENZA	CASSA	
3	100	IPREVISIONI DEL RESIDUO 2017 EUROI	30.149.694,96			
VENDITA DI BENI E SERVIZI E PROVENTI DERIVANTI DALLA GESTIONE DEI BENI						
VARIAZIONI :						
VARIAZ. FDO PLURIENNALE VINC. :						
PREVISIONI DEFINITIVE 2018 EUROI						23.148.516,33
CONTO DEL TESORIERE						
N. I	REVERSALI	IMPORTO	DELLE RISCOSSIONI	A N N O T A Z I O N I		
IPROGR.	N. I	IMPORTO	RESIDUI	COMPETENZA		
1033I	3003I	408,44	408,44	408,44		
1034I	3004I	79,45	79,45	79,45		
1035I	3005I	124,80	124,80	124,80		
1036I	3006I	105,76	105,76	105,76		
1037I	3007I	67,20	67,20	67,20		
1038I	3008I	147,49	147,49	147,49		
1039I	3009I	61,28	61,28	61,28		
1040I	3010I	174,22	174,22	174,22		
1041I	3011I	1.244,45	1.244,45	1.244,45		
1042I	3012I	1.850,38	1.850,38	1.850,38		
1043I	3013I	246,15	246,15	246,15		
1044I	3014I	487,93	487,93	487,93		
1045I	3015I	148,32	148,32	148,32		
1046I	3016I	147,50	147,50	147,50		
1047I	3017I	56,52	56,52	56,52		
1048I	3018I	67,29	67,29	67,29		
1049I	3019I	63,19	63,19	63,19		
1050I	3029I	230,49	230,49	230,49		
1051I	3030I	848,09	848,09	848,09		
1052I	3041I	377,84	377,84	377,84		
1053I	3042I	381,69	381,69	381,69		
1054I	3043I	196,39	196,39	196,39		
1055I	3044I	1.600,99	1.600,99	1.600,99		
1056I	3045I	834,11	834,11	834,11		

TIT		TIPOLOGIA		BILANCIO DI PREVISIONE		RESIDUI		COMPETENZA		CASSA	
3		100		PREVISIONI DEL RESIDUO 2017 EUROI		30.149.694,96					
VENDITA DI BENI E SERVIZI E PROVENTI DERIVANTI DALLA GESTIONE DEI BENI											
VARIAZIONI :											
VARIAZ. FDO PLURIENNALE VINC. :											
PREVISIONI DEFINITIVE 2018 EUROI						23.148.516,33					
CONTO DEL TESORIERE											
N. I		REVERSALI		IMPORTO DELLE RISCOSSIONI				A N N O T A Z I O N I			
IPROGR.											
I	N.	I	IMPORTO	I	RESIDUI	I	COMPETENZA				
I	1057I	3046I	229,52	I	229,52	I	229,52				
I	1058I	3047I	835,00	I	835,00	I	835,00				
I	1059I	3048I	47,38	I	47,38	I	47,38				
I	1060I	3049I	84,57	I	84,57	I	84,57				
I	1061I	3050I	608,62	I	608,62	I	608,62				
I	1062I	3051I	403,74	I	403,74	I	403,74				
I	1063I	3052I	836,12	I	836,12	I	836,12				
I	1064I	3053I	3.686,09	I	3.686,09	I	3.686,09				
I	1065I	3054I	487,04	I	487,04	I	487,04				
I	1066I	3055I	1.559,99	I	1.559,99	I	1.559,99				
I	1067I	3056I	1.108,64	I	1.108,64	I	1.108,64				
I	1068I	3057I	607,57	I	607,57	I	607,57				
I	1069I	3058I	554,92	I	554,92	I	554,92				
I	1070I	3059I	713,81	I	713,81	I	713,81				
I	1071I	3060I	151,60	I	151,60	I	151,60				
I	1072I	3061I	403,77	I	403,77	I	403,77				
I	1073I	3062I	766,24	I	766,24	I	766,24				
I	1074I	3063I	2.818,64	I	2.818,64	I	2.818,64				
I	1075I	3071I	604,28	I	604,28	I	604,28				
I	1076I	3072I	121,31	I	121,31	I	121,31				
I	1077I	3073I	191,32	I	191,32	I	191,32				
I	1078I	3074I	409,78	I	409,78	I	409,78				
I	1079I	3075I	117,15	I	117,15	I	117,15				
I	1080I	3076I	411,73	I	411,73	I	411,73				

TIT		TIPOLOGIA		BILANCIO DI PREVISIONE		RESIDUI		COMPETENZA		CASSA	
3		100		PREVISIONI DEL RESIDUO 2017 EUROI		30.149.694,96					
VENDITA DI BENI E SERVIZI E PROVENTI DERIVANTI DALLA GESTIONE DEI BENI											
VARIAZIONI :											
VARIAZ. FDO PLURIENNALE VINC. :											
PREVISIONI DEFINITIVE 2018 EUROI						23.148.516,33					
CONTO DEL TESORIERE											
N. I		REVERSALI		IMPORTO DELLE RISCOSSIONI		A N N O T A Z I O N I					
IPROGR.											
I	N.	I	IMPORTO	I	RESIDUI	I	COMPETENZA				
I	1081I	3077I	42,08	I	42,08	I	42,08				
I	1082I	3078I	188,37	I	188,37	I	188,37				
I	1083I	3079I	1.785,64	I	1.785,64	I	1.785,64				
I	1084I	3080I	38,98	I	38,98	I	38,98				
I	1085I	3081I	40,55	I	40,55	I	40,55				
I	1086I	3082I	191,28	I	191,28	I	191,28				
I	1087I	3083I	26,53	I	26,53	I	26,53				
I	1088I	3085I	235,40	I	235,40	I	235,40				
I	1089I	3086I	275,95	I	275,95	I	275,95				
I	1090I	3087I	813,37	I	813,37	I	813,37				
I	1091I	3088I	24,24	I	24,24	I	24,24				
I	1092I	3089I	15,31	I	15,31	I	15,31				
I	1093I	3090I	259,03	I	259,03	I	259,03				
I	1094I	3092I	800,96	I	800,96	I	800,96				
I	1095I	3093I	50,00	I	50,00	I	50,00				
I	1096I	3094I	46,74	I	46,74	I	46,74				
I	1097I	3095I	50,26	I	50,26	I	50,26				
I	1098I	3099I	348,21	I	348,21	I	348,21				
I	1099I	3100I	167,62	I	167,62	I	167,62				
I	1100I	3101I	178,39	I	178,39	I	178,39				
I	1101I	3102I	226,90	I	226,90	I	226,90				
I	1102I	3103I	37,42	I	37,42	I	37,42				
I	1103I	3104I	172,14	I	172,14	I	172,14				
I	1104I	3105I	230,82	I	230,82	I	230,82				
I	I	I	I	I	I	I	I				

TIT		TIPOLOGIA	BILANCIO DI PREVISIONE		RESIDUI	COMPETENZA	CASSA
3	100		PREVISIONI DEL RESIDUO 2017 EUROI		30.149.694,96		
VENDITA DI BENI E SERVIZI E PROVENTI DERIVANTI DALLA GESTIONE DEI BENI							
VARIAZIONI :							
VARIAZ. FDO PLURIENNALE VINC. :							
PREVISIONI DEFINITIVE 2018 EUROI					23.148.516,33		
CONTO DEL TESORIERE							
N. I		REVERSALI	IMPORTO DELLE RISCOSSIONI		A N N O T A Z I O N I		
IPROGR.	N. I	IMPORTO	RESIDUI	COMPETENZA			
1105I	3106I	240,41	240,41		240,41		
1106I	3107I	268,98	268,98		268,98		
1107I	3108I	23,93	23,93		23,93		
1108I	3109I	87,24	87,24		87,24		
1109I	3116I	45,04	45,04		45,04		
1110I	3117I	840,95	840,95		840,95		
1111I	3118I	885,99	885,99		885,99		
1112I	3119I	45,04	45,04		45,04		
1113I	3129I	198,43	198,43		198,43		
1114I	3130I	89,14	89,14		89,14		
1115I	3131I	554,14	554,14		554,14		
1116I	3132I	260,44	260,44		260,44		
1117I	3133I	138,71	138,71		138,71		
1118I	3134I	995,28	995,28		995,28		
1119I	3135I	82,95	82,95		82,95		
1120I	3136I	185,45	185,45		185,45		
1121I	3137I	50,22	50,22		50,22		
1122I	3138I	49,23	49,23		49,23		
1123I	3139I	80,47	80,47		80,47		
1124I	3141I	683.727,11	683.727,11		683.727,11		
1125I	3142I	612.764,52	612.764,52		612.764,52		
1126I	3147I	455.818,07	455.818,07		455.818,07		
1127I	3196I	25.000,00	25.000,00		25.000,00		
1128I	3243I	197,55	197,55		197,55		

TIT		TIPOLOGIA	BILANCIO DI PREVISIONE		RESIDUI	COMPETENZA	CASSA
3	100		PREVISIONI DEL RESIDUO 2017 EUROI		30.149.694,96		
VENDITA DI BENI E SERVIZI E PROVENTI DERIVANTI DALLA GESTIONE DEI BENI							
VARIAZIONI :							
VARIAZ. FDO PLURIENNALE VINC. :							
PREVISIONI DEFINITIVE 2018 EUROI					23.148.516,33		
CONTO DEL TESORIERE							
N. I		REVERSALI	IMPORTO DELLE RISCOSSIONI		A N N O T A Z I O N I		
IPROGR.	N. I	IMPORTO	RESIDUI	COMPETENZA			
1129I	3251I	106,06	106,06		106,06		
1130I	3253I	150,75	150,75		150,75		
1131I	3258I	78,48	78,48		78,48		
1132I	3259I	339,67	339,67		339,67		
1133I	3266I	704,59	704,59		704,59		
1134I	3277I	2.043,19	2.043,19		2.043,19		
1135I	3278I	2.480,77	2.480,77		2.480,77		
1136I	3279I	494,71	494,71		494,71		
1137I	3280I	661,14	661,14		661,14		
1138I	3281I	381,09	381,09		381,09		
1139I	3282I	148,35	148,35		148,35		
1140I	3283I	112,15	112,15		112,15		
1141I	3284I	144,22	144,22		144,22		
1142I	3287I	1.089,12	1.089,12		1.089,12		
1143I	3296I	691,81	691,81		691,81		
1144I	3297I	2.913,67	2.913,67		2.913,67		
1145I	3298I	164,84	164,84		164,84		
1146I	3299I	1.339,83	1.339,83		1.339,83		
1147I	3300I	5.409,39	5.409,39		5.409,39		
1148I	3301I	1.489,11	1.489,11		1.489,11		
1149I	3302I	1.611,98	1.611,98		1.611,98		
1150I	3303I	843,23	843,23		843,23		
1151I	3304I	50,59	50,59		50,59		
1152I	3305I	151,64	151,64		151,64		

TIT		TIPOLOGIA	BILANCIO DI PREVISIONE		RESIDUI	COMPETENZA	CASSA
3	100		PREVISIONI DEL RESIDUO 2017 EUROI		30.149.694,96		
VENDITA DI BENI E SERVIZI E PROVENTI DERIVANTI DALLA GESTIONE DEI BENI							
VARIAZIONI :							
VARIAZ. FDO PLURIENNALE VINC. :							
PREVISIONI DEFINITIVE 2018 EUROI					23.148.516,33		
CONTO DEL TESORIERE							
N. I		REVERSALI	IMPORTO DELLE RISCOSSIONI		A N N O T A Z I O N I		
IPROGR.	N. I	IMPORTO	RESIDUI	COMPETENZA			
1153I	3306I	1.055,76	1.055,76		1.055,76		
1154I	3307I	638,62	638,62		638,62		
1155I	3308I	134,26	134,26		134,26		
1156I	3343I	98,09	98,09		98,09		
1157I	3344I	313,57	313,57		313,57		
1158I	3345I	8,19	8,19		8,19		
1159I	3346I	910,14	910,14		910,14		
1160I	3347I	2.084,21	2.084,21		2.084,21		
1161I	3351I	330,36	330,36		330,36		
1162I	3353I	90,08	90,08		90,08		
1163I	3354I	885,99	885,99		885,99		
1164I	3359I	36,88	36,88		36,88		
1165I	3360I	263,79	263,79		263,79		
1166I	3361I	82,83	82,83		82,83		
1167I	3443I	60,10	60,10		60,10		
1168I	3444I	1.798,50	1.798,50		1.798,50		
1169I	3445I	50,00	50,00		50,00		
1170I	3446I	37,07	37,07		37,07		
1171I	3447I	16,47	16,47		16,47		
1172I	3448I	1,71	1,71		1,71		
1173I	3449I	3,65	3,65		3,65		
1174I	3450I	22,72	22,72		22,72		
1175I	3451I	92,85	92,85		92,85		
1176I	3452I	59,80	59,80		59,80		

TIT		TIPOLOGIA	BILANCIO DI PREVISIONE		RESIDUI	COMPETENZA	CASSA
3	100		PREVISIONI DEL RESIDUO 2017 EUROI		30.149.694,96		
VENDITA DI BENI E SERVIZI E PROVENTI DERIVANTI DALLA GESTIONE DEI BENI							
VARIAZIONI :							
VARIAZ. FDO PLURIENNALE VINC. :							
PREVISIONI DEFINITIVE 2018 EUROI					23.148.516,33		
CONTO DEL TESORIERE							
N. I		REVERSALI	IMPORTO DELLE RISCOSSIONI		A N N O T A Z I O N I		
IPROGR.	N. I	IMPORTO	RESIDUI	COMPETENZA			
1177I	3453I	15,30 I	15,30 I		15,30 I		
1178I	3454I	3,78 I	3,78 I		3,78 I		
1179I	3455I	39,50 I	39,50 I		39,50 I		
1180I	3456I	39,85 I	39,85 I		39,85 I		
1181I	3457I	3,98 I	3,98 I		3,98 I		
1182I	3458I	5,87 I	5,87 I		5,87 I		
1183I	3459I	47,25 I	47,25 I		47,25 I		
1184I	3460I	27,30 I	27,30 I		27,30 I		
1185I	3461I	1,71 I	1,71 I		1,71 I		
1186I	3462I	3,66 I	3,66 I		3,66 I		
1187I	3463I	15,30 I	15,30 I		15,30 I		
1188I	3464I	3,78 I	3,78 I		3,78 I		
1189I	3465I	22,72 I	22,72 I		22,72 I		
1190I	3466I	1,11 I	1,11 I		1,11 I		
1191I	3467I	50,25 I	50,25 I		50,25 I		
1192I	3475I	43,89 I	43,89 I		43,89 I		
1193I	3476I	292,58 I	292,58 I		292,58 I		
1194I	3477I	140,79 I	140,79 I		140,79 I		
1195I	3478I	2.437,27 I	2.437,27 I		2.437,27 I		
1196I	3479I	10,00 I	10,00 I		10,00 I		
1197I	3480I	429,31 I	429,31 I		429,31 I		
1198I	3481I	521,92 I	521,92 I		521,92 I		
1199I	3482I	3,10 I	3,10 I		3,10 I		
1200I	3483I	178,11 I	178,11 I		178,11 I		



TIT		TIPOLOGIA		BILANCIO DI PREVISIONE		RESIDUI	COMPETENZA	CASSA
3	100			PREVISIONI DEL RESIDUO 2017 EUROI		30.149.694,96		
VENDITA DI BENI E SERVIZI E PROVENTI DERIVANTI DALLA GESTIONE DEI BENI								
VARIAZIONI :								
VARIAZ. FDO PLURIENNALE VINC. :								
PREVISIONI DEFINITIVE 2018 EUROI						23.148.516,33		
CONTO DEL TESORIERE								
N. I		REVERSALI		IMPORTO DELLE RISCOSSIONI		A N N O T A Z I O N I		
IPROGR.	N. I	IMPORTO	RESIDUI	COMPETENZA				
1201I	3484I	60,66	60,66		60,66			
1202I	3485I	201,37	201,37		201,37			
1203I	3486I	337,87	337,87		337,87			
1204I	3487I	117,87	117,87		117,87			
1205I	3488I	46,69	46,69		46,69			
1206I	3489I	119,87	119,87		119,87			
1207I	3490I	97,72	97,72		97,72			
1208I	3491I	92,73	92,73		92,73			
1209I	3492I	62,89	62,89		62,89			
1210I	3493I	948,20	948,20		948,20			
1211I	3494I	1.358,83	1.358,83		1.358,83			
1212I	3495I	73,95	73,95		73,95			
1213I	3496I	31,57	31,57		31,57			
1214I	3497I	75,48	75,48		75,48			
1215I	3498I	132,56	132,56		132,56			
1216I	3499I	334,89	334,89		334,89			
1217I	3500I	108,65	108,65		108,65			
1218I	3501I	334,36	334,36		334,36			
1219I	3502I	1.253,41	1.253,41		1.253,41			
1220I	3503I	2,53	2,53		2,53			
1221I	3504I	80,53	80,53		80,53			
1222I	3505I	240,00	240,00		240,00			
1223I	3506I	1.298,51	1.298,51		1.298,51			
1224I	3507I	4.359,33	4.359,33		4.359,33			

TIT		TIPOLOGIA	BILANCIO DI PREVISIONE		RESIDUI	COMPETENZA	CASSA
3	100		PREVISIONI DEL RESIDUO 2017 EUROI		30.149.694,96		
VENDITA DI BENI E SERVIZI E PROVENTI DERIVANTI DALLA GESTIONE DEI BENI							
VARIAZIONI :							
VARIAZ. FDO PLURIENNALE VINC. :							
PREVISIONI DEFINITIVE 2018 EUROI					23.148.516,33		
CONTO DEL TESORIERE							
N. I		REVERSALI	IMPORTO DELLE RISCOSSIONI		A N N O T A Z I O N I		
IPROGR.	N. I	IMPORTO	RESIDUI	COMPETENZA			
1225I	3508I	50,00	50,00		50,00		
1226I	3509I	2.772,31	2.772,31		2.772,31		
1227I	3510I	64,30	64,30		64,30		
1228I	3511I	1.915,55	1.915,55		1.915,55		
1229I	3512I	1.294,07	1.294,07		1.294,07		
1230I	3513I	1.033,95	1.033,95		1.033,95		
1231I	3569I	2.292,81	2.292,81		2.292,81		
1232I	3571I	110,84	110,84		110,84		
1233I	3572I	5,63	5,63		5,63		
1234I	3573I	21,71	21,71		21,71		
1235I	3574I	50,26	50,26		50,26		
1236I	3575I	3,98	3,98		3,98		
1237I	3578I	173,09	173,09		173,09		
1238I	3579I	72,98	72,98		72,98		
1239I	3580I	48,41	48,41		48,41		
1240I	3581I	144,16	144,16		144,16		
1241I	3582I	31,36	31,36		31,36		
1242I	3583I	2,20	2,20		2,20		
1243I	3584I	249,65	249,65		249,65		
1244I	3585I	259,58	259,58		259,58		
1245I	3586I	17,91	17,91		17,91		
1246I	3587I	590,23	590,23		590,23		
1247I	3588I	68,42	68,42		68,42		
1248I	3589I	7,16	7,16		7,16		

TIT		TIPOLOGIA		BILANCIO DI PREVISIONE		RESIDUI	COMPETENZA	CASSA
3	100			PREVISIONI DEL RESIDUO 2017 EUROI		30.149.694,96		
VENDITA DI BENI E SERVIZI E PROVENTI DERIVANTI DALLA GESTIONE DEI BENI								
VARIAZIONI :								
VARIAZ. FDO PLURIENNALE VINC. :								
PREVISIONI DEFINITIVE 2018 EUROI						23.148.516,33		
CONTO DEL TESORIERE								
N. I		REVERSALI		IMPORTO DELLE RISCOSSIONI		A N N O T A Z I O N I		
IPROGR.	N. I	IMPORTO	RESIDUI	COMPETENZA				
1249I	3592I	32,59	32,59	32,59				
1250I	3593I	694,27	694,27	694,27				
1251I	3594I	41,10	41,10	41,10				
1252I	3595I	46,31	46,31	46,31				
1253I	3596I	20,32	20,32	20,32				
1254I	3597I	308,88	308,88	308,88				
1255I	3598I	923,43	923,43	923,43				
1256I	3599I	20,49	20,49	20,49				
1257I	3600I	1.325,27	1.325,27	1.325,27				
1258I	3601I	59,71	59,71	59,71				
1259I	3602I	75,66	75,66	75,66				
1260I	3603I	185,41	185,41	185,41				
1261I	3604I	81,46	81,46	81,46				
1262I	3605I	118,56	118,56	118,56				
1263I	3606I	174,03	174,03	174,03				
1264I	3607I	30,97	30,97	30,97				
1265I	3608I	266,67	266,67	266,67				
1266I	3609I	948,59	948,59	948,59				
1267I	3610I	1.049,97	1.049,97	1.049,97				
1268I	3611I	8,24	8,24	8,24				
1269I	3612I	9,16	9,16	9,16				
1270I	3613I	75,78	75,78	75,78				
1271I	3614I	157,52	157,52	157,52				
1272I	3615I	844,50	844,50	844,50				

TIT		TIPOLOGIA	BILANCIO DI PREVISIONE		RESIDUI	COMPETENZA	CASSA
3	100		PREVISIONI DEL RESIDUO 2017 EUROI		30.149.694,96		
VENDITA DI BENI E SERVIZI E PROVENTI DERIVANTI DALLA GESTIONE DEI BENI							
VARIAZIONI :							
VARIAZ. FDO PLURIENNALE VINC. :							
PREVISIONI DEFINITIVE 2018 EUROI					23.148.516,33		
CONTO DEL TESORIERE							
N. I		REVERSALI	IMPORTO DELLE RISCOSSIONI		A N N O T A Z I O N I		
IPROGR.	N. I	IMPORTO	RESIDUI	COMPETENZA			
1273I	3616I	297,63	297,63		297,63		
1274I	3661I	18.932,03	18.932,03		18.932,03		
1275I	3662I	524.440,46	524.440,46		524.440,46		
1276I	3663I	113.391,89	113.391,89		113.391,89		
1277I	3664I	44.204,66	44.204,66		44.204,66		
1278I	3667I	85.037,23	85.037,23		85.037,23		
1279I	3675I	2.614,72	2.614,72		2.614,72		
1280I	3684I	32,58	32,58		32,58		
1281I	3685I	94,91	94,91		94,91		
1282I	3686I	1.152,84	1.152,84		1.152,84		
1283I	3695I	93,34	93,34		93,34		
1284I	3696I	105,99	105,99		105,99		
1285I	3714I	324,53	324,53		324,53		
1286I	3726I	64,42	64,42		64,42		
1287I	3728I	602,76	602,76		602,76		
1288I	3742I	396,90	396,90		396,90		
1289I	3743I	790,57	790,57		790,57		
1290I	3744I	96,33	96,33		96,33		
1291I	3745I	333,33	333,33		333,33		
1292I	3748I	1.118,54	1.118,54		1.118,54		
1293I	3750I	22,70	22,70		22,70		
1294I	3751I	46,42	46,42		46,42		
1295I	3752I	1,71	1,71		1,71		
1296I	3753I	3,66	3,66		3,66		

TIT		TIPOLOGIA	BILANCIO DI PREVISIONE		RESIDUI	COMPETENZA	CASSA
3	100		PREVISIONI DEL RESIDUO 2017 EUROI		30.149.694,96		
VENDITA DI BENI E SERVIZI E PROVENTI DERIVANTI DALLA GESTIONE DEI BENI							
VARIAZIONI :							
VARIAZ. FDO PLURIENNALE VINC. :							
PREVISIONI DEFINITIVE 2018 EUROI					23.148.516,33		
CONTO DEL TESORIERE							
N. I		REVERSALI	IMPORTO DELLE RISCOSSIONI		A N N O T A Z I O N I		
IPROGR.	N. I	IMPORTO	RESIDUI	COMPETENZA			
1297I	3754I	1,56	1,56		1,56		
1298I	3755I	17,44	17,44		17,44		
1299I	3756I	,94	,94		,94		
1300I	3757I	31,57	31,57		31,57		
1301I	3758I	39,85	39,85		39,85		
1302I	3759I	5,90	5,90		5,90		
1303I	3760I	29,48	29,48		29,48		
1304I	3761I	137,18	137,18		137,18		
1305I	3762I	39,49	39,49		39,49		
1306I	3763I	3,78	3,78		3,78		
1307I	3764I	210,63	210,63		210,63		
1308I	3765I	1.137,27	1.137,27		1.137,27		
1309I	3766I	170,74	170,74		170,74		
1310I	3767I	147,53	147,53		147,53		
1311I	3768I	500,16	500,16		500,16		
1312I	3769I	37,17	37,17		37,17		
1313I	3771I	689,24	689,24		689,24		
1314I	3774I	253,80	253,80		253,80		
1315I	3775I	177,24	177,24		177,24		
1316I	3788I	485,59	485,59		485,59		
1317I	3789I	1.493,39	1.493,39		1.493,39		
1318I	3790I	3.745,27	3.745,27		3.745,27		
1319I	3791I	4,66	4,66		4,66		
1320I	3792I	107,96	107,96		107,96		

TIT		TIPOLOGIA	BILANCIO DI PREVISIONE		RESIDUI	COMPETENZA	CASSA
3	100		PREVISIONI DEL RESIDUO 2017 EUROI		30.149.694,96		
VENDITA DI BENI E SERVIZI E PROVENTI DERIVANTI DALLA GESTIONE DEI BENI							
VARIAZIONI :							
VARIAZ. FDO PLURIENNALE VINC. :							
PREVISIONI DEFINITIVE 2018 EUROI					23.148.516,33		
CONTO DEL TESORIERE							
N. I		REVERSALI	IMPORTO DELLE RISCOSSIONI		A N N O T A Z I O N I		
IPROGR.	N. I	IMPORTO	RESIDUI	COMPETENZA			
1321I	3793I	62,01 I	62,01 I		62,01 I		
1322I	3794I	117,02 I	117,02 I		117,02 I		
1323I	3795I	457,18 I	457,18 I		457,18 I		
1324I	3796I	45,98 I	45,98 I		45,98 I		
1325I	3797I	175,08 I	175,08 I		175,08 I		
1326I	3798I	59,95 I	59,95 I		59,95 I		
1327I	3799I	541,76 I	541,76 I		541,76 I		
1328I	3800I	336,59 I	336,59 I		336,59 I		
1329I	3801I	93,19 I	93,19 I		93,19 I		
1330I	3809I	817,06 I	817,06 I		817,06 I		
1331I	3810I	1.354,55 I	1.354,55 I		1.354,55 I		
1332I	3811I	117,18 I	117,18 I		117,18 I		
1333I	3812I	121,33 I	121,33 I		121,33 I		
1334I	3813I	115,89 I	115,89 I		115,89 I		
1335I	3817I	39,58 I	39,58 I		39,58 I		
1336I	3818I	236,26 I	236,26 I		236,26 I		
1337I	3819I	39,54 I	39,54 I		39,54 I		
1338I	3823I	240,43 I	240,43 I		240,43 I		
1339I	3824I	240,11 I	240,11 I		240,11 I		
1340I	3825I	28,89 I	28,89 I		28,89 I		
1341I	3826I	23,93 I	23,93 I		23,93 I		
1342I	3827I	88,71 I	88,71 I		88,71 I		
1343I	3828I	509,52 I	509,52 I		509,52 I		
1344I	3829I	230,86 I	230,86 I		230,86 I		

TIT		TIPOLOGIA		BILANCIO DI PREVISIONE		RESIDUI	COMPETENZA	CASSA
3	100			PREVISIONI DEL RESIDUO 2017 EUROI		30.149.694,96		
VENDITA DI BENI E SERVIZI E PROVENTI DERIVANTI DALLA GESTIONE DEI BENI								
VARIAZIONI :								
VARIAZ. FDO PLURIENNALE VINC. :								
PREVISIONI DEFINITIVE 2018 EUROI						23.148.516,33		
CONTO DEL TESORIERE								
N. I		REVERSALI		IMPORTO DELLE RISCOSSIONI		A N N O T A Z I O N I		
IPROGR.	N. I	IMPORTO	RESIDUI	COMPETENZA				
1345I	3830I	41,31	41,31	41,31				
1346I	3833I	36,02	36,02	36,02				
1347I	3834I	9,05	9,05	9,05				
1348I	3835I	885,99	885,99	885,99				
1349I	3836I	45,01	45,01	45,01				
1350I	3848I	129,54	129,54	129,54				
1351I	3865I	10,32	10,32	10,32				
1352I	3900I	1,11	1,11	1,11				
1353I	3901I	15,30	15,30	15,30				
1354I	3902I	45,27	45,27	45,27				
1355I	3903I	21,80	21,80	21,80				
1356I	3904I	50,26	50,26	50,26				
1357I	3910I	2.526,17	2.526,17	2.526,17				
1358I	3911I	4.549,39	4.549,39	4.549,39				
1359I	3912I	1.716,97	1.716,97	1.716,97				
1360I	3913I	2.771,95	2.771,95	2.771,95				
1361I	3914I	1.323,38	1.323,38	1.323,38				
1362I	3915I	54,00	54,00	54,00				
1363I	3916I	8.262,67	8.262,67	8.262,67				
1364I	3917I	66,00	66,00	66,00				
1365I	3918I	1.729,47	1.729,47	1.729,47				
1366I	3919I	3.000,00	3.000,00	3.000,00				
1367I	3920I	1.333,75	1.333,75	1.333,75				
1368I	3921I	5.216,72	5.216,72	5.216,72				

TIT		TIPOLOGIA		BILANCIO DI PREVISIONE		RESIDUI	COMPETENZA	CASSA
3	100			PREVISIONI DEL RESIDUO 2017 EUROI		30.149.694,96		
VENDITA DI BENI E SERVIZI E PROVENTI DERIVANTI DALLA GESTIONE DEI BENI								
VARIAZIONI :								
VARIAZ. FDO PLURIENNALE VINC. :								
PREVISIONI DEFINITIVE 2018 EUROI						23.148.516,33		
CONTO DEL TESORIERE								
N. I		REVERSALI		IMPORTO DELLE RISCOSSIONI		A N N O T A Z I O N I		
IPROGR.	N. I	IMPORTO	RESIDUI	COMPETENZA				
1369I	3922I	4.989,49	4.989,49	4.989,49				
1370I	3923I	829,14	829,14	829,14				
1371I	3924I	3.419,06	3.419,06	3.419,06				
1372I	3925I	5.211,84	5.211,84	5.211,84				
1373I	3967I	60,23	60,23	60,23				
1374I	3968I	175,46	175,46	175,46				
1375I	3969I	348,76	348,76	348,76				
1376I	3970I	64,72	64,72	64,72				
1377I	3975I	106,06	106,06	106,06				
1378I	3977I	104,93	104,93	104,93				
1379I	3982I	333,30	333,30	333,30				
1380I	4001I	47,92	47,92	47,92				
1381I	4003I	120,43	120,43	120,43				
1382I	4004I	752,70	752,70	752,70				
1383I	4012I	488,06	488,06	488,06				
1384I	4013I	37,23	37,23	37,23				
1385I	4021I	264,06	264,06	264,06				
1386I	4024I	147,54	147,54	147,54				
1387I	4025I	148,40	148,40	148,40				
1388I	4026I	36,19	36,19	36,19				
1389I	4027I	54,53	54,53	54,53				
1390I	4033I	360,52	360,52	360,52				
1391I	4039I	50,79	50,79	50,79				
1392I	4040I	434,80	434,80	434,80				



TIT		TIPOLOGIA		BILANCIO DI PREVISIONE		RESIDUI	COMPETENZA	CASSA
3	100			PREVISIONI DEL RESIDUO 2017 EUROI		30.149.694,96		
VENDITA DI BENI E SERVIZI E PROVENTI DERIVANTI DALLA GESTIONE DEI BENI								
VARIAZIONI :								
VARIAZ. FDO PLURIENNALE VINC. :								
PREVISIONI DEFINITIVE 2018 EUROI						23.148.516,33		
CONTO DEL TESORIERE								
N. I		REVERSALI		IMPORTO DELLE RISCOSSIONI		A N N O T A Z I O N I		
IPROGR.	N. I	IMPORTO	RESIDUI	COMPETENZA				
1393I	4041I	52,49	52,49	52,49				
1394I	4042I	936,00	936,00	936,00				
1395I	4044I	1.216,67	1.216,67	1.216,67				
1396I	4047I	520,54	520,54	520,54				
1397I	4049I	910,68	910,68	910,68				
1398I	4050I	53,99	53,99	53,99				
1399I	4052I	88,12	88,12	88,12				
1400I	4054I	514,94	514,94	514,94				
1401I	4055I	117,03	117,03	117,03				
1402I	4056I	76,20	76,20	76,20				
1403I	4066I	1.011,12	1.011,12	1.011,12				
1404I	4067I	149,77	149,77	149,77				
1405I	4079I	116,43	116,43	116,43				
1406I	4081I	159,41	159,41	159,41				
1407I	4089I	161,47	161,47	161,47				
1408I	4090I	69,41	69,41	69,41				
1409I	4091I	263,96	263,96	263,96				
1410I	4093I	885,99	885,99	885,99				
1411I	4094I	45,04	45,04	45,04				
1412I	4115I	82,89	82,89	82,89				
1413I	4191I	63,56	63,56	63,56				
1414I	4192I	42,50	42,50	42,50				
1415I	4204I	333,30	333,30	333,30				
1416I	4223I	1.265,07	1.265,07	1.265,07				

TIT		TIPOLOGIA	BILANCIO DI PREVISIONE		RESIDUI	COMPETENZA	CASSA
3	100		PREVISIONI DEL RESIDUO 2017 EUROI		30.149.694,96		
VENDITA DI BENI E SERVIZI E PROVENTI DERIVANTI DALLA GESTIONE DEI BENI							
VARIAZIONI :							
VARIAZ. FDO PLURIENNALE VINC. :							
PREVISIONI DEFINITIVE 2018 EUROI					23.148.516,33		
CONTO DEL TESORIERE							
N. I		REVERSALI	IMPORTO DELLE RISCOSSIONI		A N N O T A Z I O N I		
IPROGR.	N. I	IMPORTO	RESIDUI	COMPETENZA			
1417I	4236I	53,88	53,88		53,88		
1418I	4244I	485,59	485,59		485,59		
1419I	4245I	117,23	117,23		117,23		
1420I	4246I	862,47	862,47		862,47		
1421I	4247I	490,14	490,14		490,14		
1422I	4248I	488,68	488,68		488,68		
1423I	4249I	1.231,08	1.231,08		1.231,08		
1424I	4250I	363,27	363,27		363,27		
1425I	4251I	94,00	94,00		94,00		
1426I	4252I	102,08	102,08		102,08		
1427I	4268I	1.160,89	1.160,89		1.160,89		
1428I	4270I	23,93	23,93		23,93		
1429I	4271I	240,48	240,48		240,48		
1430I	4272I	230,43	230,43		230,43		
1431I	4274I	885,90	885,90		885,90		
1432I	4275I	45,02	45,02		45,02		
1433I	4279I	82,89	82,89		82,89		
1434I	4281I	1,78	1,78		1,78		
1435I	4282I	66,53	66,53		66,53		
1436I	4283I	159,44	159,44		159,44		
1437I	4284I	506,50	506,50		506,50		
1438I	4285I	11,56	11,56		11,56		
1439I	4286I	816,60	816,60		816,60		
1440I	4287I	55,11	55,11		55,11		

TIT	TIPOLOGIA	BILANCIO DI PREVISIONE	RESIDUI	COMPETENZA	CASSA	
3	100	IPREVISIONI DEL RESIDUO 2017 EUROI	30.149.694,96			
VENDITA DI BENI E SERVIZI E PROVENTI DERIVANTI DALLA GESTIONE DEI BENI						
VARIAZIONI :						
VARIAZ. FDO PLURIENNALE VINC. :						
PREVISIONI DEFINITIVE 2018 EUROI						23.148.516,33
CONTO DEL TESORIERE						
A N N O T A Z I O N I						
IPROGR.	N.	REVERSALI	IMPORTE	DELLE RISCOSSIONI	COMPETENZA	
I	I	IMPORTE	RESIDUI	COMPETENZA		
1441I	4288I	65,44	65,44	65,44		
1442I	4289I	342,26	342,26	342,26		
1443I	4290I	384,25	384,25	384,25		
1444I	4291I	905,16	905,16	905,16		
1445I	4292I	110,01	110,01	110,01		
1446I	4293I	1.091,90	1.091,90	1.091,90		
1447I	4294I	90,47	90,47	90,47		
1448I	4295I	142,11	142,11	142,11		
1449I	4296I	61,22	61,22	61,22		
1450I	4297I	419,43	419,43	419,43		
1451I	4298I	983,92	983,92	983,92		
1452I	4299I	59,11	59,11	59,11		
1453I	4300I	42,48	42,48	42,48		
1454I	4301I	200,30	200,30	200,30		
1455I	4302I	1.547,35	1.547,35	1.547,35		
1456I	4303I	623,24	623,24	623,24		
1457I	4304I	283,34	283,34	283,34		
1458I	4305I	7,62	7,62	7,62		
1459I	4306I	6.383,12	6.383,12	6.383,12		
1460I	4307I	632,91	632,91	632,91		
1461I	4308I	1.550,95	1.550,95	1.550,95		
1462I	4309I	66,05	66,05	66,05		
1463I	4310I	336,90	336,90	336,90		
1464I	4311I	482,96	482,96	482,96		

TIT		TIPOLOGIA	BILANCIO DI PREVISIONE		RESIDUI	COMPETENZA	CASSA
3	100		PREVISIONI DEL RESIDUO 2017 EUROI		30.149.694,96		
VENDITA DI BENI E SERVIZI E PROVENTI DERIVANTI DALLA GESTIONE DEI BENI							
VARIAZIONI :							
VARIAZ. FDO PLURIENNALE VINC. :							
PREVISIONI DEFINITIVE 2018 EUROI					23.148.516,33		
CONTO DEL TESORIERE							
N. I		REVERSALI	IMPORTO DELLE RISCOSSIONI		A N N O T A Z I O N I		
IPROGR.	N. I	IMPORTO	RESIDUI	COMPETENZA			
1465I	4312I	15.175,90	15.175,90		15.175,90		
1466I	4313I	24,57	24,57		24,57		
1467I	4314I	1.611,70	1.611,70		1.611,70		
1468I	4315I	5.858,92	5.858,92		5.858,92		
1469I	4316I	3.665,19	3.665,19		3.665,19		
1470I	4317I	3.428,47	3.428,47		3.428,47		
1471I	4318I	2.645,14	2.645,14		2.645,14		
1472I	4319I	106,14	106,14		106,14		
1473I	4320I	2.264,36	2.264,36		2.264,36		
1474I	4321I	43,88	43,88		43,88		
1475I	4322I	201,83	201,83		201,83		
1476I	4323I	18,67	18,67		18,67		
1477I	4324I	13,04	13,04		13,04		
1478I	4325I	10,60	10,60		10,60		
1479I	4326I	495,39	495,39		495,39		
1480I	4327I	24,24	24,24		24,24		
1481I	4328I	47,04	47,04		47,04		
1482I	4329I	133,52	133,52		133,52		
1483I	4330I	251,24	251,24		251,24		
1484I	4331I	107,18	107,18		107,18		
1485I	4332I	1.016,46	1.016,46		1.016,46		
1486I	4333I	735,28	735,28		735,28		
1487I	4334I	14,04	14,04		14,04		
1488I	4335I	233,24	233,24		233,24		

TIT		TIPOLOGIA		BILANCIO DI PREVISIONE		RESIDUI	COMPETENZA	CASSA
3	100			PREVISIONI DEL RESIDUO 2017 EUROI		30.149.694,96		
VENDITA DI BENI E SERVIZI E PROVENTI DERIVANTI DALLA GESTIONE DEI BENI								
VARIAZIONI :								
VARIAZ. FDO PLURIENNALE VINC. :								
PREVISIONI DEFINITIVE 2018 EUROI						23.148.516,33		
CONTO DEL TESORIERE								
N. I		REVERSALI		IMPORTO DELLE RISCOSSIONI		A N N O T A Z I O N I		
IPROGR.	N. I	IMPORTO	RESIDUI	COMPETENZA				
1489I	4336I	323,91	323,91		323,91			
1490I	4337I	1.255,25	1.255,25		1.255,25			
1491I	4338I	20,34	20,34		20,34			
1492I	4339I	1.639,74	1.639,74		1.639,74			
1493I	4340I	59,12	59,12		59,12			
1494I	4341I	448,54	448,54		448,54			
1495I	4342I	212,57	212,57		212,57			
1496I	4343I	185,22	185,22		185,22			
1497I	4344I	319,50	319,50		319,50			
1498I	4345I	286,15	286,15		286,15			
1499I	4346I	1.228,30	1.228,30		1.228,30			
1500I	4347I	76,46	76,46		76,46			
1501I	4348I	1.142,82	1.142,82		1.142,82			
1502I	4349I	196,89	196,89		196,89			
1503I	4350I	266,61	266,61		266,61			
1504I	4351I	1.546,10	1.546,10		1.546,10			
1505I	4352I	6.578,72	6.578,72		6.578,72			
1506I	4353I	50,04	50,04		50,04			
1507I	4354I	995,05	995,05		995,05			
1508I	4355I	1.652,44	1.652,44		1.652,44			
1509I	4356I	1.742,39	1.742,39		1.742,39			
1510I	4357I	676,17	676,17		676,17			
1511I	4358I	998,57	998,57		998,57			
1512I	4359I	392,10	392,10		392,10			

TIT		TIPOLOGIA		BILANCIO DI PREVISIONE		RESIDUI		COMPETENZA		CASSA	
3		100		PREVISIONI DEL RESIDUO 2017 EUROI		30.149.694,96					
VENDITA DI BENI E SERVIZI E PROVENTI DERIVANTI DALLA GESTIONE DEI BENI											
VARIAZIONI :											
VARIAZ. FDO PLURIENNALE VINC. :											
PREVISIONI DEFINITIVE 2018 EUROI						23.148.516,33					
CONTO DEL TESORIERE											
N. I		REVERSALI		IMPORTO DELLE RISCOSSIONI				A N N O T A Z I O N I			
IPROGR.											
I	N. I	IMPORTO		RESIDUI		COMPETENZA					
I	1513I	4360I	5.481,75	I	5.481,75	I	5.481,75	I			
I	1514I	4361I	1.657,16	I	1.657,16	I	1.657,16	I			
I	1515I	4362I	3.488,79	I	3.488,79	I	3.488,79	I			
I	1516I	4363I	21.481,40	I	21.481,40	I	21.481,40	I			
I	1517I	4364I	24,24	I	24,24	I	24,24	I			
I	1518I	4365I	87,28	I	87,28	I	87,28	I			
I	1519I	4366I	2.621,21	I	2.621,21	I	2.621,21	I			
I	1520I	4367I	263,30	I	263,30	I	263,30	I			
I	1521I	4368I	61,21	I	61,21	I	61,21	I			
I	1522I	4369I	58,57	I	58,57	I	58,57	I			
I	1523I	4370I	1.944,08	I	1.944,08	I	1.944,08	I			
I	1524I	4371I	59,66	I	59,66	I	59,66	I			
I	1525I	4372I	84,15	I	84,15	I	84,15	I			
I	1526I	4373I	38,55	I	38,55	I	38,55	I			
I	1527I	4374I	241,16	I	241,16	I	241,16	I			
I	1528I	4375I	4,99	I	4,99	I	4,99	I			
I	1529I	4376I	778,84	I	778,84	I	778,84	I			
I	1530I	4377I	59,12	I	59,12	I	59,12	I			
I	1531I	4378I	47,41	I	47,41	I	47,41	I			
I	1532I	4379I	142,37	I	142,37	I	142,37	I			
I	1533I	4380I	1.684,91	I	1.684,91	I	1.684,91	I			
I	1534I	4381I	109,40	I	109,40	I	109,40	I			
I	1535I	4382I	84,53	I	84,53	I	84,53	I			
I	1536I	4383I	905,54	I	905,54	I	905,54	I			
I				I		I		I			

TIT		TIPOLOGIA	BILANCIO DI PREVISIONE		RESIDUI	COMPETENZA	CASSA
3	100		PREVISIONI DEL RESIDUO 2017 EUROI		30.149.694,96		
VENDITA DI BENI E SERVIZI E PROVENTI DERIVANTI DALLA GESTIONE DEI BENI							
VARIAZIONI :							
VARIAZ. FDO PLURIENNALE VINC. :							
PREVISIONI DEFINITIVE 2018 EUROI					23.148.516,33		
CONTO DEL TESORIERE							
N. I		REVERSALI	IMPORTO DELLE RISCOSSIONI		A N N O T A Z I O N I		
IPROGR.	N. I	IMPORTO	RESIDUI	COMPETENZA			
1537I	4384I	22,74	22,74		22,74		
1538I	4385I	1,71	1,71		1,71		
1539I	4386I	3,66	3,66		3,66		
1540I	4387I	22,70	22,70		22,70		
1541I	4388I	2,58	2,58		2,58		
1542I	4389I	3,98	3,98		3,98		
1543I	4390I	3,78	3,78		3,78		
1544I	4391I	61,82	61,82		61,82		
1545I	4392I	120,44	120,44		120,44		
1546I	4393I	5,90	5,90		5,90		
1547I	4394I	300,62	300,62		300,62		
1548I	4395I	15,30	15,30		15,30		
1549I	4396I	17,44	17,44		17,44		
1550I	4397I	,94	,94		,94		
1551I	4398I	50,27	50,27		50,27		
1552I	4399I	3,98	3,98		3,98		
1553I	4400I	22,70	22,70		22,70		
1554I	4401I	46,40	46,40		46,40		
1555I	4402I	1,71	1,71		1,71		
1556I	4403I	3,66	3,66		3,66		
1557I	4404I	61,80	61,80		61,80		
1558I	4432I	96.825,91	96.825,91		96.825,91		
1559I	4435I	51.744,44	51.744,44		51.744,44		
1560I	4437I	22.016,56	22.016,56		22.016,56		

TIT		TIPOLOGIA		BILANCIO DI PREVISIONE		RESIDUI	COMPETENZA	CASSA
3	100			PREVISIONI DEL RESIDUO 2017 EUROI		30.149.694,96		
VENDITA DI BENI E SERVIZI E PROVENTI DERIVANTI DALLA GESTIONE DEI BENI								
VARIAZIONI :								
VARIAZ. FDO PLURIENNALE VINC. :								
PREVISIONI DEFINITIVE 2018 EUROI						23.148.516,33		
CONTO DEL TESORIERE								
N. I		REVERSALI		IMPORTO DELLE RISCOSSIONI		A N N O T A Z I O N I		
IPROGR.	N. I	IMPORTO	RESIDUI	COMPETENZA				
1561I	4438I	116.332,73	116.332,73		116.332,73			
1562I	4441I	95.131,51	95.131,51		95.131,51			
1563I	4442I	116.005,79	116.005,79		116.005,79			
1564I	4443I	4.514,87	4.514,87		4.514,87			
1565I	4444I	6.922,04	6.922,04		6.922,04			
1566I	4445I	298,24	298,24		298,24			
1567I	4446I	6.099,66	6.099,66		6.099,66			
1568I	4447I	6.585,91	6.585,91		6.585,91			
1569I	4448I	143,94	143,94		143,94			
1570I	4449I	16.265,67	16.265,67		16.265,67			
1571I	4450I	3.248,14	3.248,14		3.248,14			
1572I	4451I	821,79	821,79		821,79			
1573I	4452I	9.099,74	9.099,74		9.099,74			
1574I	4453I	4.466,61	4.466,61		4.466,61			
1575I	4454I	37.533,39	37.533,39		37.533,39			
1576I	4455I	1.221,44	1.221,44		1.221,44			
1577I	4456I	19.899,24	19.899,24		19.899,24			
1578I	4457I	1.432,00	1.432,00		1.432,00			
1579I	4458I	5.356,65	5.356,65		5.356,65			
1580I	4459I	1.891,36	1.891,36		1.891,36			
1581I	4460I	13.481,31	13.481,31		13.481,31			
1582I	4461I	10.163,48	10.163,48		10.163,48			
1583I	4462I	4.506,00	4.506,00		4.506,00			
1584I	4463I	48,52	48,52		48,52			



TIT		TIPOLOGIA		BILANCIO DI PREVISIONE		RESIDUI		COMPETENZA		CASSA	
3		100		PREVISIONI DEL RESIDUO 2017 EUROI		30.149.694,96					
VENDITA DI BENI E SERVIZI E PROVENTI DERIVANTI DALLA GESTIONE DEI BENI											
VARIAZIONI :											
VARIAZ. FDO PLURIENNALE VINC. :											
PREVISIONI DEFINITIVE 2018 EUROI						23.148.516,33					
CONTO DEL TESORIERE											
N. I		REVERSALI		IMPORTO DELLE RISCOSSIONI		A N N O T A Z I O N I					
IPROGR.											
I	N. I		IMPORTO		RESIDUI		COMPETENZA				
I	1585I	4464I	679,48	I	679,48	I	679,48	I			I
I	1586I	4465I	3.958,49	I	3.958,49	I	3.958,49	I			I
I	1587I	4466I	1.049,56	I	1.049,56	I	1.049,56	I			I
I	1588I	4467I	2.187,65	I	2.187,65	I	2.187,65	I			I
I	1589I	4468I	3.669,24	I	3.669,24	I	3.669,24	I			I
I	1590I	4469I	8.145,48	I	8.145,48	I	8.145,48	I			I
I	1591I	4470I	8.310,10	I	8.310,10	I	8.310,10	I			I
I	1592I	4471I	14.419,86	I	14.419,86	I	14.419,86	I			I
I	1593I	4472I	3.382,62	I	3.382,62	I	3.382,62	I			I
I	1594I	4473I	3.284,75	I	3.284,75	I	3.284,75	I			I
I	1595I	4474I	6.846,15	I	6.846,15	I	6.846,15	I			I
I	1596I	4475I	2.594,59	I	2.594,59	I	2.594,59	I			I
I	1597I	4476I	3.235,00	I	3.235,00	I	3.235,00	I			I
I	1598I	4477I	80,00	I	80,00	I	80,00	I			I
I	1599I	4478I	7.734,76	I	7.734,76	I	7.734,76	I			I
I	1600I	4479I	,06	I	,06	I	,06	I			I
I	1601I	4480I	,04	I	,04	I	,04	I			I
I	1602I	4481I	,05	I	,05	I	,05	I			I
I	1603I	4482I	,06	I	,06	I	,06	I			I
I	1604I	4483I	,32	I	,32	I	,32	I			I
I	1605I	4484I	,02	I	,02	I	,02	I			I
I	1606I	4485I	,10	I	,10	I	,10	I			I
I	1607I	4486I	,07	I	,07	I	,07	I			I
I	1608I	4487I	,13	I	,13	I	,13	I			I
I	I	I		I		I		I			I

TIT		TIPOLOGIA		BILANCIO DI PREVISIONE		RESIDUI		COMPETENZA		CASSA	
3		100		PREVISIONI DEL RESIDUO 2017 EUROI		30.149.694,96					
VENDITA DI BENI E SERVIZI E PROVENTI DERIVANTI DALLA GESTIONE DEI BENI											
VARIAZIONI :											
VARIAZ. FDO PLURIENNALE VINC. :											
PREVISIONI DEFINITIVE 2018 EUROI						23.148.516,33					
CONTO DEL TESORIERE											
N. I		REVERSALI		IMPORTO DELLE RISCOSSIONI		A N N O T A Z I O N I					
IPROGR.											
	N. I	IMPORTO		RESIDUI		COMPETENZA					
1609I	4488I	,14	I	,14	I	,14	I				
1610I	4489I	,13	I	,13	I	,13	I				
1611I	4490I	,08	I	,08	I	,08	I				
1612I	4491I	,01	I	,01	I	,01	I				
1613I	4492I	,40	I	,40	I	,40	I				
1614I	4493I	861,70	I	861,70	I	861,70	I				
1615I	4495I	583,86	I	583,86	I	583,86	I				
1616I	4497I	97,00	I	97,00	I	97,00	I				
1617I	4498I	1.200,76	I	1.200,76	I	1.200,76	I				
1618I	4499I	12,24	I	12,24	I	12,24	I				
1619I	4500I	836,67	I	836,67	I	836,67	I				
1620I	4501I	231,26	I	231,26	I	231,26	I				
1621I	4502I	3,78	I	3,78	I	3,78	I				
1622I	4503I	15,29	I	15,29	I	15,29	I				
1623I	4504I	17,44	I	17,44	I	17,44	I				
1624I	4505I	1,88	I	1,88	I	1,88	I				
1625I	4506I	1,71	I	1,71	I	1,71	I				
1626I	4507I	50,26	I	50,26	I	50,26	I				
1627I	4508I	447,01	I	447,01	I	447,01	I				
1628I	4509I	30,91	I	30,91	I	30,91	I				
1629I	4510I	,47	I	,47	I	,47	I				
1630I	4511I	,28	I	,28	I	,28	I				
1631I	4512I	,43	I	,43	I	,43	I				
1632I	4513I	,44	I	,44	I	,44	I				

TIT	TIPOLOGIA	BILANCIO DI PREVISIONE	RESIDUI	COMPETENZA	CASSA	
3	100	IPREVISIONI DEL RESIDUO 2017 EUROI	30.149.694,96			
VENDITA DI BENI E SERVIZI E PROVENTI DERIVANTI DALLA GESTIONE DEI BENI						
VARIAZIONI :						
VARIAZ. FDO PLURIENNALE VINC. :						
PREVISIONI DEFINITIVE 2018 EUROI						23.148.516,33
CONTO DEL TESORIERE						
REVERSALI						
IMPORTE DELLE RISCOSSIONI						
A N N O T A Z I O N I						
IPROGR.	N.	IMPORTE	RESIDUI	COMPETENZA		
1633I	4514I	2,57	2,57		2,57	
1634I	4515I	,18	,18		,18	
1635I	4516I	,78	,78		,78	
1636I	4517I	,56	,56		,56	
1637I	4518I	1,02	1,02		1,02	
1638I	4519I	1,10	1,10		1,10	
1639I	4520I	1,04	1,04		1,04	
1640I	4521I	,61	,61		,61	
1641I	4522I	,05	,05		,05	
1642I	4523I	3,20	3,20		3,20	
1643I	4524I	232,44	232,44		232,44	
1644I	4526I	79,54	79,54		79,54	
1645I	4528I	1.574,36	1.574,36		1.574,36	
1646I	4529I	1.110,70	1.110,70		1.110,70	
1647I	4530I	913,51	913,51		913,51	
1648I	4531I	2.587,58	2.587,58		2.587,58	
1649I	4532I	8.168,85	8.168,85		8.168,85	
1650I	4533I	18.067,27	18.067,27		18.067,27	
1651I	4537I	35,39	35,39		35,39	
1652I	4538I	69,54	69,54		69,54	
1653I	4540I	60,66	60,66		60,66	
1654I	4546I	53,89	53,89		53,89	
1655I	4552I	380,13	380,13		380,13	
1656I	4553I	88,53	88,53		88,53	

TIT		TIPOLOGIA	BILANCIO DI PREVISIONE		RESIDUI	COMPETENZA	CASSA
3	100		PREVISIONI DEL RESIDUO 2017 EUROI		30.149.694,96		
VENDITA DI BENI E SERVIZI E PROVENTI DERIVANTI DALLA GESTIONE DEI BENI							
VARIAZIONI :							
VARIAZ. FDO PLURIENNALE VINC. :							
PREVISIONI DEFINITIVE 2018 EUROI					23.148.516,33		
CONTO DEL TESORIERE							
N. I		REVERSALI	IMPORTO DELLE RISCOSSIONI		A N N O T A Z I O N I		
IPROGR.	N. I	IMPORTO	RESIDUI	COMPETENZA			
1657I	4555I	45,04	45,04		45,04		
1658I	4559I	1.141,26	1.141,26		1.141,26		
1659I	4560I	46,35	46,35		46,35		
1660I	4561I	44,45	44,45		44,45		
1661I	4562I	371,03	371,03		371,03		
1662I	4563I	615,09	615,09		615,09		
1663I	4564I	8.784,56	8.784,56		8.784,56		
1664I	4565I	33,85	33,85		33,85		
1665I	4566I	820,24	820,24		820,24		
1666I	4567I	228,21	228,21		228,21		
1667I	4568I	514,50	514,50		514,50		
1668I	4569I	202,38	202,38		202,38		
1669I	4570I	885,99	885,99		885,99		
1670I	4571I	75,53	75,53		75,53		
1671I	4572I	147,55	147,55		147,55		
1672I	4574I	6.979,07	6.979,07		6.979,07		
1673I	4576I	168,57	168,57		168,57		
1674I	4577I	694,67	694,67		694,67		
1675I	4578I	1.167,75	1.167,75		1.167,75		
1676I	4579I	42,56	42,56		42,56		
1677I	4580I	3.757,87	3.757,87		3.757,87		
1678I	4581I	8,24	8,24		8,24		
1679I	4582I	2.699,57	2.699,57		2.699,57		
1680I	4583I	231,65	231,65		231,65		

TIT		TIPOLOGIA	BILANCIO DI PREVISIONE		RESIDUI	COMPETENZA	CASSA
3	100		PREVISIONI DEL RESIDUO 2017 EUROI		30.149.694,96		
VENDITA DI BENI E SERVIZI E PROVENTI DERIVANTI DALLA GESTIONE DEI BENI							
VARIAZIONI :							
VARIAZ. FDO PLURIENNALE VINC. :							
PREVISIONI DEFINITIVE 2018 EUROI					23.148.516,33		
CONTO DEL TESORIERE							
N. I		REVERSALI	IMPORTO DELLE RISCOSSIONI		A N N O T A Z I O N I		
IPROGR.	N. I	IMPORTO	RESIDUI	COMPETENZA			
1681I	4584I	65,76	65,76		65,76		
1682I	4585I	741,82	741,82		741,82		
1683I	4586I	46,93	46,93		46,93		
1684I	4587I	135,65	135,65		135,65		
1685I	4588I	1.099,43	1.099,43		1.099,43		
1686I	4589I	268,33	268,33		268,33		
1687I	4590I	1,78	1,78		1,78		
1688I	4591I	134,73	134,73		134,73		
1689I	4592I	231,91	231,91		231,91		
1690I	4593I	7.412,48	7.412,48		7.412,48		
1691I	4594I	4.985,81	4.985,81		4.985,81		
1692I	4595I	712,62	712,62		712,62		
1693I	4596I	428,69	428,69		428,69		
1694I	4597I	2.052,65	2.052,65		2.052,65		
1695I	4598I	1.096,17	1.096,17		1.096,17		
1696I	4599I	2.318,77	2.318,77		2.318,77		
1697I	4600I	2.136,76	2.136,76		2.136,76		
1698I	4601I	2.458,74	2.458,74		2.458,74		
TOTALII			10.561.022,68		10.561.022,68		

TIT		TIPOLOGIA	BILANCIO DI PREVISIONE		RESIDUI	COMPETENZA	CASSA
3	100		PREVISIONI ORIGINARIE 2018 EUROI			40.012.441,72	70.162.136,68
VENDITA DI BENI E SERVIZI E PROVENTI DERIVANTI DALLA GESTIONE DEI BENI							
VARIAZIONI :							
IDEL. N. 5/C DEL 21.02.2018							5.860.430,92
IDEL. N. 15/A DEL 26.11.2018					51.373,03		51.373,03
IDEL. N. 33/A DEL 17.07.2018							1.140.747,71
IDEL. N. 45/C DEL 22.10.2018					51.373,03		51.373,03
IDEL. N. 4748/A DEL 12.07.2018					406.621,90		406.621,90
VARIAZ. FDO PLURIENNALE VINC. :							
PREVISIONI DEFINITIVE 2018 EUROI							
						39.605.819,82	62.754.336,15
CONTO DEL TESORIERE							
REVERSALI							
IMPORTE DELLE RISCOSSIONI							
A N N O T A Z I O N I							
IPROGR.	N.	I	IMPORTE	RESIDUI	COMPETENZA		
11	143I		257,30		257,30		
21	144I		802,97		802,97		
31	148I		1.774,37		1.774,37		
41	149I		871,52		871,52		
51	150I		509,12		509,12		
61	151I		159,04		159,04		
71	152I		160,00		160,00		
81	153I		40,66		40,66		
91	154I		1.428,32		1.428,32		
101	155I		915,53		915,53		
111	156I		1.435,30		1.435,30		
121	157I		1.069,80		1.069,80		
131	162I		627,09		627,09		
141	173I		93,65		93,65		
151	187I		96,03		96,03		
161	214I		14,56		14,56		
171	215I		57,94		57,94		
181	216I		299,39		299,39		
191	217I		209,65		209,65		
201	218I		25,78		25,78		
211	219I		130,83		130,83		
221	232I		69,24		69,24		
231	233I		104,97		104,97		
241	234I		220,19		220,19		

TIT		TIPOLOGIA	BILANCIO DI PREVISIONE		RESIDUI	COMPETENZA	CASSA
3	100		PREVISIONI ORIGINARIE 2018 EUROI			40.012.441,72	70.162.136,68
VENDITA DI BENI E SERVIZI E PROVENTI DERIVANTI DALLA GESTIONE DEI BENI							
VARIAZIONI :							
VARIAZ. FDO PLURIENNALE VINC. :							
PREVISIONI DEFINITIVE 2018 EUROI						39.605.819,82	62.754.336,15
CONTO DEL TESORIERE							
N. I		REVERSALI	IMPORTE DELLE RISCOSSIONI		A N N O T A Z I O N I		
IPROGR.	N. I	IMPORTE	RESIDUI	COMPETENZA			
25I	238I	276,34		276,34	276,34		
26I	243I	45,89		45,89	45,89		
27I	244I	101,44		101,44	101,44		
28I	245I	150,99		150,99	150,99		
29I	246I	206,16		206,16	206,16		
30I	247I	337,84		337,84	337,84		
31I	248I	276,43		276,43	276,43		
32I	249I	633,16		633,16	633,16		
33I	250I	1.422,98		1.422,98	1.422,98		
34I	251I	607,32		607,32	607,32		
35I	252I	59,79		59,79	59,79		
36I	258I	106,07		106,07	106,07		
37I	259I	162,32		162,32	162,32		
38I	265I	3.030,79		3.030,79	3.030,79		
39I	266I	505,86		505,86	505,86		
40I	267I	1.163,65		1.163,65	1.163,65		
41I	268I	167,96		167,96	167,96		
42I	269I	273,14		273,14	273,14		
43I	270I	974,29		974,29	974,29		
44I	271I	938,53		938,53	938,53		
45I	272I	1.014,07		1.014,07	1.014,07		
46I	273I	409,08		409,08	409,08		
47I	274I	916,71		916,71	916,71		
48I	286I	601,63		601,63	601,63		

TIT		TIPOLOGIA	BILANCIO DI PREVISIONE		RESIDUI	COMPETENZA	CASSA
3	100		PREVISIONI ORIGINARIE 2018 EUROI			40.012.441,72	70.162.136,68
VENDITA DI BENI E SERVIZI E PROVENTI DERIVANTI DALLA GESTIONE DEI BENI							
VARIAZIONI :							
VARIAZ. FDO PLURIENNALE VINC. :							
PREVISIONI DEFINITIVE 2018 EUROI						39.605.819,82	62.754.336,15
CONTO DEL TESORIERE							
N. I		REVERSALI	IMPORTO DELLE RISCOSSIONI		A N N O T A Z I O N I		
IPROGR.	N. I	IMPORTO	RESIDUI	COMPETENZA			
49I	287I	253,00		253,00	253,00		
50I	288I	179,30		179,30	179,30		
51I	289I	233,53		233,53	233,53		
52I	290I	720,49		720,49	720,49		
53I	294I	765,61		765,61	765,61		
54I	295I	1.005,17		1.005,17	1.005,17		
55I	301I	3.299,93		3.299,93	3.299,93		
56I	302I	3.707,81		3.707,81	3.707,81		
57I	303I	2.544,51		2.544,51	2.544,51		
58I	304I	233,99		233,99	233,99		
59I	305I	1.144,44		1.144,44	1.144,44		
60I	306I	639,66		639,66	639,66		
61I	307I	169,16		169,16	169,16		
62I	308I	463,22		463,22	463,22		
63I	309I	1.053,61		1.053,61	1.053,61		
64I	310I	532,90		532,90	532,90		
65I	311I	740,61		740,61	740,61		
66I	325I	500,30		500,30	500,30		
67I	326I	587,19		587,19	587,19		
68I	327I	699,77		699,77	699,77		
69I	328I	20,75		20,75	20,75		
70I	329I	460,85		460,85	460,85		
71I	330I	38,09		38,09	38,09		
72I	340I	35,48		35,48	35,48		



TIT		TIPOLOGIA	BILANCIO DI PREVISIONE		RESIDUI	COMPETENZA	CASSA
3	100		PREVISIONI ORIGINARIE 2018 EUROI			40.012.441,72	70.162.136,68
VENDITA DI BENI E SERVIZI E PROVENTI DERIVANTI DALLA GESTIONE DEI BENI							
VARIAZIONI :							
VARIAZ. FDO PLURIENNALE VINC. :							
PREVISIONI DEFINITIVE 2018 EUROI						39.605.819,82	62.754.336,15
CONTO DEL TESORIERE							
N. I		REVERSALI	IMPORTE DELLE RISCOSSIONI		A N N O T A Z I O N I		
IPROGR.	N. I	IMPORTE	RESIDUI	COMPETENZA			
73I	341I	101,17		101,17	101,17		
74I	342I	422,68		422,68	422,68		
75I	343I	129,27		129,27	129,27		
76I	344I	5,42		5,42	5,42		
77I	345I	557,90		557,90	557,90		
78I	361I	14,57		14,57	14,57		
79I	362I	28,88		28,88	28,88		
80I	365I	139,34		139,34	139,34		
81I	366I	6,76		6,76	6,76		
82I	367I	64,32		64,32	64,32		
83I	368I	109,36		109,36	109,36		
84I	369I	79,19		79,19	79,19		
85I	370I	88,18		88,18	88,18		
86I	371I	127,04		127,04	127,04		
87I	376I	33,70		33,70	33,70		
88I	394I	261,08		261,08	261,08		
89I	395I	13,60		13,60	13,60		
90I	396I	131,58		131,58	131,58		
91I	397I	27,04		27,04	27,04		
92I	400I	416,01		416,01	416,01		
93I	416I	355,81		355,81	355,81		
94I	417I	123,43		123,43	123,43		
95I	423I	42,75		42,75	42,75		
96I	424I	1.166,82		1.166,82	1.166,82		

TIT	TIPOLOGIA	BILANCIO DI PREVISIONE	RESIDUI	COMPETENZA	CASSA
3	100	PREVISIONI ORIGINARIE 2018 EUROI		40.012.441,72	70.162.136,68
VENDITA DI BENI E SERVIZI E PROVENTI DERIVANTI DALLA GESTIONE DEI BENI					
VARIAZIONI :					
VARIAZ. FDO PLURIENNALE VINC. :					
PREVISIONI DEFINITIVE 2018 EUROI					
CONTO DEL TESORIERE					
A N N O T A Z I O N I					
IPROGR.	N.	IMPORTO	RESIDUI	COMPETENZA	
97I	425I	150,72		150,72	
98I	439I	490,17		490,17	
99I	440I	309,69		309,69	
100I	442I	211,02		211,02	
101I	443I	211,89		211,89	
102I	444I	177,13		177,13	
103I	456I	115,83		115,83	
104I	559I	40,62		40,62	
105I	567I	2,62		2,62	
106I	568I	64,07		64,07	
107I	569I	92,54		92,54	
108I	570I	9,72		9,72	
109I	576I	30,71		30,71	
110I	577I	168,70		168,70	
111I	581I	31,75		31,75	
112I	593I	84,34		84,34	
113I	595I	764,08		764,08	
114I	600I	647,58		647,58	
115I	601I	243,70		243,70	
116I	602I	587,89		587,89	
117I	603I	145,79		145,79	
118I	604I	291,55		291,55	
119I	616I	152,12		152,12	
120I	618I	59,47		59,47	

TIT		TIPOLOGIA	BILANCIO DI PREVISIONE		RESIDUI	COMPETENZA	CASSA
3	100		PREVISIONI ORIGINARIE 2018 EUROI			40.012.441,72	70.162.136,68
VENDITA DI BENI E SERVIZI E PROVENTI DERIVANTI DALLA GESTIONE DEI BENI							
VARIAZIONI :							
VARIAZ. FDO PLURIENNALE VINC. :							
PREVISIONI DEFINITIVE 2018 EUROI						39.605.819,82	62.754.336,15
CONTO DEL TESORIERE							
N. I		REVERSALI	IMPORTO DELLE RISCOSSIONI		A N N O T A Z I O N I		
IPROGR.	N. I	IMPORTO	RESIDUI	COMPETENZA			
121I	619I	70,66		70,66	70,66		
122I	633I	40,35		40,35	40,35		
123I	639I	149,57		149,57	149,57		
124I	665I	459,65		459,65	459,65		
125I	666I	183,00		183,00	183,00		
126I	667I	49,27		49,27	49,27		
127I	668I	408,88		408,88	408,88		
128I	822I	86,05		86,05	86,05		
129I	825I	23,43		23,43	23,43		
130I	826I	27,39		27,39	27,39		
131I	827I	117,12		117,12	117,12		
132I	833I	183,09		183,09	183,09		
133I	837I	132,96		132,96	132,96		
134I	843I	72,50		72,50	72,50		
135I	852I	1,63		1,63	1,63		
136I	853I	58,16		58,16	58,16		
137I	861I	179,52		179,52	179,52		
138I	868I	125,01		125,01	125,01		
139I	869I	64,30		64,30	64,30		
140I	870I	98,27		98,27	98,27		
141I	872I	49,70		49,70	49,70		
142I	873I	264,82		264,82	264,82		
143I	884I	22,52		22,52	22,52		
144I	889I	322,38		322,38	322,38		

TIT		TIPOLOGIA	BILANCIO DI PREVISIONE		RESIDUI	COMPETENZA	CASSA
3	100		PREVISIONI ORIGINARIE 2018 EUROI			40.012.441,72	70.162.136,68
VENDITA DI BENI E SERVIZI E PROVENTI DERIVANTI DALLA GESTIONE DEI BENI							
VARIAZIONI :							
VARIAZ. FDO PLURIENNALE VINC. :							
						39.605.819,82	62.754.336,15
CONTO DEL TESORIERE							
N. I		REVERSALI	IMPORTO DELLE RISCOSSIONI		A N N O T A Z I O N I		
IPROGR.	N. I	IMPORTO	RESIDUI	COMPETENZA			
145I	890I	73,57		73,57			
146I	891I	149,71		149,71			
147I	901I	9,85		9,85			
148I	902I	290,31		290,31			
149I	910I	160,72		160,72			
150I	911I	84,92		84,92			
151I	912I	324,54		324,54			
152I	913I	36,91		36,91			
153I	914I	47,67		47,67			
154I	919I	46,24		46,24			
155I	920I	98,60		98,60			
156I	936I	52,83		52,83			
157I	989I	104,77		104,77			
158I	990I	556,84		556,84			
159I	991I	517,54		517,54			
160I	992I	146,98		146,98			
161I	996I	93,46		93,46			
162I	997I	,19		,19			
163I	999I	269,59		269,59			
164I	1000I	40,62		40,62			
165I	1014I	231,18		231,18			
166I	1026I	82,38		82,38			
167I	1035I	33,52		33,52			
168I	1040I	875,45		875,45			

TIT		TIPOLOGIA	BILANCIO DI PREVISIONE		RESIDUI	COMPETENZA	CASSA
3	100		PREVISIONI ORIGINARIE 2018 EUROI			40.012.441,72	70.162.136,68
VENDITA DI BENI E SERVIZI E PROVENTI DERIVANTI DALLA GESTIONE DEI BENI							
VARIAZIONI :							
VARIAZ. FDO PLURIENNALE VINC. :							
PREVISIONI DEFINITIVE 2018 EUROI						39.605.819,82	62.754.336,15
CONTO DEL TESORIERE							
N. I		REVERSALI	IMPORTO DELLE RISCOSSIONI		A N N O T A Z I O N I		
IPROGR.	N. I	IMPORTO	RESIDUI	COMPETENZA			
169I	1041I	79,42		79,42	79,42		
170I	1073I	357,23		357,23	357,23		
171I	1078I	321,46		321,46	321,46		
172I	1079I	2.728,38		2.728,38	2.728,38		
173I	1080I	295,73		295,73	295,73		
174I	1081I	903,28		903,28	903,28		
175I	1082I	707,14		707,14	707,14		
176I	1083I	882,08		882,08	882,08		
177I	1084I	491,10		491,10	491,10		
178I	1102I	65,27		65,27	65,27		
179I	1103I	105,69		105,69	105,69		
180I	1113I	449,60		449,60	449,60		
181I	1127I	1.659,70		1.659,70	1.659,70		
182I	1128I	1.539,97		1.539,97	1.539,97		
183I	1129I	8.666,70		8.666,70	8.666,70		
184I	1130I	247,45		247,45	247,45		
185I	1132I	102,06		102,06	102,06		
186I	1133I	77,49		77,49	77,49		
187I	1134I	50,12		50,12	50,12		
188I	1138I	74,92		74,92	74,92		
189I	1141I	690,30		690,30	690,30		
190I	1143I	138,74		138,74	138,74		
191I	1145I	1.258,98		1.258,98	1.258,98		
192I	1177I	288,77		288,77	288,77		

TIT		TIPOLOGIA	BILANCIO DI PREVISIONE		RESIDUI	COMPETENZA	CASSA
3	100		PREVISIONI ORIGINARIE 2018 EUROI			40.012.441,72	70.162.136,68
VENDITA DI BENI E SERVIZI E PROVENTI DERIVANTI DALLA GESTIONE DEI BENI							
VARIAZIONI :							
VARIAZ. FDO PLURIENNALE VINC. :							
PREVISIONI DEFINITIVE 2018 EUROI						39.605.819,82	62.754.336,15
CONTO DEL TESORIERE							
N. I		REVERSALI	IMPORTO DELLE RISCOSSIONI		A N N O T A Z I O N I		
IPROGR.	N. I	IMPORTO	RESIDUI	COMPETENZA			
193I	1178I	526,11		526,11			
194I	1180I	201,12		201,12			
195I	1182I	29,03		29,03			
196I	1191I	157,87		157,87			
197I	1192I	31,98		31,98			
198I	1193I	27,50		27,50			
199I	1200I	69,67		69,67			
200I	1201I	38,79		38,79			
201I	1202I	64,25		64,25			
202I	1213I	2.440,00		2.440,00			
203I	1214I	2.440,00		2.440,00			
204I	1229I	100,93		100,93			
205I	1230I	101,93		101,93			
206I	1231I	27,04		27,04			
207I	1243I	25,87		25,87			
208I	1254I	9,87		9,87			
209I	1255I	159,96		159,96			
210I	1256I	185,77		185,77			
211I	1257I	28,55		28,55			
212I	1258I	217,48		217,48			
213I	1259I	75,30		75,30			
214I	1260I	384,47		384,47			
215I	1261I	79,53		79,53			
216I	1262I	260,43		260,43			

TIT		TIPOLOGIA	BILANCIO DI PREVISIONE		RESIDUI	COMPETENZA	CASSA
3	100		PREVISIONI ORIGINARIE 2018 EUROI			40.012.441,72	70.162.136,68
VENDITA DI BENI E SERVIZI E PROVENTI DERIVANTI DALLA GESTIONE DEI BENI							
VARIAZIONI :							
VARIAZ. FDO PLURIENNALE VINC. :							
PREVISIONI DEFINITIVE 2018 EUROI						39.605.819,82	62.754.336,15
CONTO DEL TESORIERE							
N. I		REVERSALI	IMPORTE DELLE RISCOSSIONI		A N N O T A Z I O N I		
IPROGR.	N. I	IMPORTE	RESIDUI	COMPETENZA			
217I	1263I	76,53		76,53	76,53		
218I	1267I	104,55		104,55	104,55		
219I	1268I	37,50		37,50	37,50		
220I	1329I	111,61		111,61	111,61		
221I	1332I	207,80		207,80	207,80		
222I	1334I	78,85		78,85	78,85		
223I	1367I	115,55		115,55	115,55		
224I	1509I	2.440,00		2.440,00	2.440,00		
225I	1537I	2.074.646,67		2.074.646,67	2.074.646,67		
226I	1538I	55.891,08		55.891,08	55.891,08		
227I	1542I	26.443,49		26.443,49	26.443,49		
228I	1554I	1.566,46		1.566,46	1.566,46		
229I	1555I	872,37		872,37	872,37		
230I	1571I	9,57		9,57	9,57		
231I	1579I	385,58		385,58	385,58		
232I	1580I	192,41		192,41	192,41		
233I	1644I	235,32		235,32	235,32		
234I	1645I	2.292,99		2.292,99	2.292,99		
235I	1646I	25,61		25,61	25,61		
236I	1647I	153,16		153,16	153,16		
237I	1661I	35,48		35,48	35,48		
238I	1662I	571,88		571,88	571,88		
239I	1663I	41,19		41,19	41,19		
240I	1668I	64,04		64,04	64,04		

TIT		TIPOLOGIA		BILANCIO DI PREVISIONE		RESIDUI	COMPETENZA	CASSA
3	100			PREVISIONI ORIGINARIE 2018 EUROI			40.012.441,72	70.162.136,68
VENDITA DI BENI E SERVIZI E PROVENTI DERIVANTI DALLA GESTIONE DEI BENI								
VARIAZIONI :								
VARIAZ. FDO PLURIENNALE VINC. :								
PREVISIONI DEFINITIVE 2018 EUROI							39.605.819,82	62.754.336,15
CONTO DEL TESORIERE								
N. I		REVERSALI		IMPORTO DELLE RISCOSSIONI		A N N O T A Z I O N I		
IPROGR.	N. I	IMPORTO	RESIDUI	COMPETENZA				
241I	1677I	440,61		440,61	440,61			
242I	1688I	5.333,14		5.333,14	5.333,14			
243I	1689I	3.219,37		3.219,37	3.219,37			
244I	1690I	34,61		34,61	34,61			
245I	1691I	190,84		190,84	190,84			
246I	1692I	183,24		183,24	183,24			
247I	1693I	733,73		733,73	733,73			
248I	1694I	769,50		769,50	769,50			
249I	1695I	275,80		275,80	275,80			
250I	1704I	138,61		138,61	138,61			
251I	1705I	148,12		148,12	148,12			
252I	1709I	46,17		46,17	46,17			
253I	1710I	23,50		23,50	23,50			
254I	1711I	38,70		38,70	38,70			
255I	1723I	155,92		155,92	155,92			
256I	1724I	2.103,78		2.103,78	2.103,78			
257I	1729I	2.484,62		2.484,62	2.484,62			
258I	1730I	7.829,13		7.829,13	7.829,13			
259I	1731I	1.641,48		1.641,48	1.641,48			
260I	1758I	202,50		202,50	202,50			
261I	1759I	860,59		860,59	860,59			
262I	1760I	123,48		123,48	123,48			
263I	1793I	209,32		209,32	209,32			
264I	1795I	865,08		865,08	865,08			



TIT		TIPOLOGIA	BILANCIO DI PREVISIONE		RESIDUI	COMPETENZA	CASSA
3	100		PREVISIONI ORIGINARIE 2018 EUROI			40.012.441,72	70.162.136,68
VENDITA DI BENI E SERVIZI E PROVENTI DERIVANTI DALLA GESTIONE DEI BENI							
VARIAZIONI :							
VARIAZ. FDO PLURIENNALE VINC. :							
PREVISIONI DEFINITIVE 2018 EUROI						39.605.819,82	62.754.336,15
CONTO DEL TESORIERE							
N. I		REVERSALI	IMPORTO DELLE RISCOSSIONI		A N N O T A Z I O N I		
IPROGR.	N. I	IMPORTO	RESIDUI	COMPETENZA			
265I	1797I	68,32		68,32	68,32		
266I	1799I	583,68		583,68	583,68		
267I	1801I	657,62		657,62	657,62		
268I	1804I	787,12		787,12	787,12		
269I	1807I	170,61		170,61	170,61		
270I	1809I	134,31		134,31	134,31		
271I	1810I	555,27		555,27	555,27		
272I	1812I	378,00		378,00	378,00		
273I	1815I	185,91		185,91	185,91		
274I	1817I	697,34		697,34	697,34		
275I	1841I	75,27		75,27	75,27		
276I	1842I	353,84		353,84	353,84		
277I	1843I	135,04		135,04	135,04		
278I	1860I	25,88		25,88	25,88		
279I	1875I	318,51		318,51	318,51		
280I	1890I	71,78		71,78	71,78		
281I	1891I	205,49		205,49	205,49		
282I	1892I	2.285,86		2.285,86	2.285,86		
283I	1901I	652,50		652,50	652,50		
284I	1962I	2.440,00		2.440,00	2.440,00		
285I	1965I	2.440,00		2.440,00	2.440,00		
286I	1973I	368.424,30		368.424,30	368.424,30		
287I	1975I	33.807,67		33.807,67	33.807,67		
288I	1976I	288.494,21		288.494,21	288.494,21		

TIT		TIPOLOGIA	BILANCIO DI PREVISIONE		RESIDUI	COMPETENZA	CASSA
3	100		PREVISIONI ORIGINARIE 2018 EUROI			40.012.441,72	70.162.136,68
VENDITA DI BENI E SERVIZI E PROVENTI DERIVANTI DALLA GESTIONE DEI BENI							
VARIAZIONI :							
VARIAZ. FDO PLURIENNALE VINC. :							
PREVISIONI DEFINITIVE 2018 EUROI						39.605.819,82	62.754.336,15
CONTO DEL TESORIERE							
N. I		REVERSALI	IMPORTO DELLE RISCOSSIONI		A N N O T A Z I O N I		
IPROGR.	N. I	IMPORTO	RESIDUI	COMPETENZA			
289I	1977I	1.714.570,70		1.714.570,70	1.714.570,70		
290I	1978I	138.171,41		138.171,41	138.171,41		
291I	1979I	826.372,81		826.372,81	826.372,81		
292I	1980I	21.483,02		21.483,02	21.483,02		
293I	1981I	180.465,17		180.465,17	180.465,17		
294I	1984I	160.318,22		160.318,22	160.318,22		
295I	2097I	184,79		184,79	184,79		
296I	2099I	34,35		34,35	34,35		
297I	2101I	196,99		196,99	196,99		
298I	2103I	160,51		160,51	160,51		
299I	2169I	49.853,28		49.853,28	49.853,28		
300I	2212I	21,23		21,23	21,23		
301I	2214I	135,79		135,79	135,79		
302I	2364I	2.210,70		2.210,70	2.210,70		
303I	2408I	2.440,00		2.440,00	2.440,00		
304I	2416I	705,34		705,34	705,34		
305I	2417I	1.052,22		1.052,22	1.052,22		
306I	2418I	720,62		720,62	720,62		
307I	2432I	19,70		19,70	19,70		
308I	2433I	215,78		215,78	215,78		
309I	2447I	682.919,52		682.919,52	682.919,52		
310I	2448I	307.557,49		307.557,49	307.557,49		
311I	2451I	409.564,26		409.564,26	409.564,26		
312I	2453I	2.440,00		2.440,00	2.440,00		

TIT		TIPOLOGIA		BILANCIO DI PREVISIONE		RESIDUI	COMPETENZA	CASSA
3	100			PREVISIONI ORIGINARIE 2018 EUROI			40.012.441,72	70.162.136,68
VENDITA DI BENI E SERVIZI E PROVENTI DERIVANTI DALLA GESTIONE DEI BENI								
VARIAZIONI :								
VARIAZ. FDO PLURIENNALE VINC. :								
PREVISIONI DEFINITIVE 2018 EUROI							39.605.819,82	62.754.336,15
CONTO DEL TESORIERE								
N. I		REVERSALI		IMPORTE DELLE RISCOSSIONI		A N N O T A Z I O N I		
IPROGR.	N. I	IMPORTE	RESIDUI	COMPETENZA				
313I	2455I	66,99		66,99		66,99		
314I	2457I	25,71		25,71		25,71		
315I	2459I	52,20		52,20		52,20		
316I	2460I	47,90		47,90		47,90		
317I	2483I	190,88		190,88		190,88		
318I	2484I	77,25		77,25		77,25		
319I	2485I	140,03		140,03		140,03		
320I	2494I	209,05		209,05		209,05		
321I	2496I	263,11		263,11		263,11		
322I	2497I	1.363,42		1.363,42		1.363,42		
323I	2498I	73,97		73,97		73,97		
324I	2508I	342,08		342,08		342,08		
325I	2509I	505,24		505,24		505,24		
326I	2510I	217,21		217,21		217,21		
327I	2517I	69,67		69,67		69,67		
328I	2518I	103,06		103,06		103,06		
329I	2519I	443,94		443,94		443,94		
330I	2657I	312.182,68		312.182,68		312.182,68		
331I	2658I	307.557,49		307.557,49		307.557,49		
332I	2661I	26.443,49		26.443,49		26.443,49		
333I	2664I	480.521,70		480.521,70		480.521,70		
334I	2665I	288.494,21		288.494,21		288.494,21		
335I	2667I	1.714.570,70		1.714.570,70		1.714.570,70		
336I	2670I	368.424,30		368.424,30		368.424,30		

TIT		TIPOLOGIA	BILANCIO DI PREVISIONE		RESIDUI	COMPETENZA	CASSA
3	100		PREVISIONI ORIGINARIE 2018 EUROI			40.012.441,72	70.162.136,68
VENDITA DI BENI E SERVIZI E PROVENTI DERIVANTI DALLA GESTIONE DEI BENI							
VARIAZIONI :							
VARIAZ. FDO PLURIENNALE VINC. :							
PREVISIONI DEFINITIVE 2018 EUROI						39.605.819,82	62.754.336,15
CONTO DEL TESORIERE							
N. I		REVERSALI	IMPORTE DELLE RISCOSSIONI		A N N O T A Z I O N I		
IPROGR.	N. I	IMPORTE	RESIDUI	COMPETENZA			
337I	2749I	826.372,81		826.372,81	826.372,81		
338I	2750I	2.074.646,67		2.074.646,67	2.074.646,67		
339I	2752I	33.807,67		33.807,67	33.807,67		
340I	2753I	55.891,08		55.891,08	55.891,08		
341I	2754I	682.919,52		682.919,52	682.919,52		
342I	2843I	307,64		307,64	307,64		
343I	2849I	1.206,53		1.206,53	1.206,53		
344I	2850I	960,77		960,77	960,77		
345I	2870I	707,60		707,60	707,60		
346I	2871I	131,06		131,06	131,06		
347I	2872I	1.947,42		1.947,42	1.947,42		
348I	2879I	93,55		93,55	93,55		
349I	2882I	92,95		92,95	92,95		
350I	2913I	124,41		124,41	124,41		
351I	2914I	97,01		97,01	97,01		
352I	2915I	262,14		262,14	262,14		
353I	2919I	192,12		192,12	192,12		
354I	2953I	224,52		224,52	224,52		
355I	2954I	246,13		246,13	246,13		
356I	2955I	1.089,19		1.089,19	1.089,19		
357I	2956I	299,95		299,95	299,95		
358I	2957I	45,77		45,77	45,77		
359I	2968I	69,63		69,63	69,63		
360I	2969I	38,72		38,72	38,72		

TIT		TIPOLOGIA		BILANCIO DI PREVISIONE		RESIDUI	COMPETENZA	CASSA
3	100			PREVISIONI ORIGINARIE 2018 EUROI			40.012.441,72	70.162.136,68
VENDITA DI BENI E SERVIZI E PROVENTI DERIVANTI DALLA GESTIONE DEI BENI								
VARIAZIONI :								
VARIAZ. FDO PLURIENNALE VINC. :								
PREVISIONI DEFINITIVE 2018 EUROI							39.605.819,82	62.754.336,15
CONTO DEL TESORIERE								
N. I		REVERSALI		IMPORTO DELLE RISCOSSIONI		A N N O T A Z I O N I		
IPROGR.	N. I	IMPORTO	RESIDUI	COMPETENZA				
361I	2970I	262,50		262,50	262,50			
362I	2971I	52,50		52,50	52,50			
363I	2972I	283,21		283,21	283,21			
364I	2977I	156,03		156,03	156,03			
365I	2978I	262,07		262,07	262,07			
366I	2986I	526,22		526,22	526,22			
367I	2987I	617,72		617,72	617,72			
368I	2991I	695,59		695,59	695,59			
369I	2992I	2.019,85		2.019,85	2.019,85			
370I	2993I	2.517,63		2.517,63	2.517,63			
371I	2994I	2.398,39		2.398,39	2.398,39			
372I	2995I	303,90		303,90	303,90			
373I	3021I	17,82		17,82	17,82			
374I	3022I	90,29		90,29	90,29			
375I	3028I	62,00		62,00	62,00			
376I	3035I	223,80		223,80	223,80			
377I	3036I	2.075,19		2.075,19	2.075,19			
378I	3037I	2.297,00		2.297,00	2.297,00			
379I	3038I	242,39		242,39	242,39			
380I	3039I	287,45		287,45	287,45			
381I	3065I	69,63		69,63	69,63			
382I	3066I	354,66		354,66	354,66			
383I	3067I	554,74		554,74	554,74			
384I	3068I	1.227,44		1.227,44	1.227,44			

TIT		TIPOLOGIA		BILANCIO DI PREVISIONE		RESIDUI	COMPETENZA	CASSA
3	100			PREVISIONI ORIGINARIE 2018 EUROI			40.012.441,72	70.162.136,68
VENDITA DI BENI E SERVIZI E PROVENTI DERIVANTI DALLA GESTIONE DEI BENI								
VARIAZIONI :								
VARIAZ. FDO PLURIENNALE VINC. :								
PREVISIONI DEFINITIVE 2018 EUROI							39.605.819,82	62.754.336,15
CONTO DEL TESORIERE								
N. I		REVERSALI		IMPORTE DELLE RISCOSSIONI		A N N O T A Z I O N I		
IPROGR.	N. I	IMPORTE	RESIDUI	COMPETENZA				
385I	3069I	906,60		906,60	906,60			
386I	3096I	64,08		64,08	64,08			
387I	3097I	107,96		107,96	107,96			
388I	3123I	1.455,19		1.455,19	1.455,19			
389I	3124I	276,39		276,39	276,39			
390I	3125I	1.003,90		1.003,90	1.003,90			
391I	3126I	217,57		217,57	217,57			
392I	3127I	104,06		104,06	104,06			
393I	3143I	21.483,02		21.483,02	21.483,02			
394I	3144I	49.853,28		49.853,28	49.853,28			
395I	3145I	160.318,22		160.318,22	160.318,22			
396I	3146I	312.182,68		312.182,68	312.182,68			
397I	3158I	480.521,70		480.521,70	480.521,70			
398I	3197I	25.000,00		25.000,00	25.000,00			
399I	3230I	272,48		272,48	272,48			
400I	3231I	1.153,37		1.153,37	1.153,37			
401I	3232I	337,07		337,07	337,07			
402I	3240I	172,54		172,54	172,54			
403I	3241I	231,43		231,43	231,43			
404I	3249I	93,27		93,27	93,27			
405I	3255I	183,21		183,21	183,21			
406I	3256I	229,71		229,71	229,71			
407I	3265I	418,10		418,10	418,10			
408I	3272I	1.481,63		1.481,63	1.481,63			

TIT		TIPOLOGIA	BILANCIO DI PREVISIONE		RESIDUI	COMPETENZA	CASSA
3	100		PREVISIONI ORIGINARIE 2018 EUROI			40.012.441,72	70.162.136,68
VENDITA DI BENI E SERVIZI E PROVENTI DERIVANTI DALLA GESTIONE DEI BENI							
VARIAZIONI :							
VARIAZ. FDO PLURIENNALE VINC. :							
PREVISIONI DEFINITIVE 2018 EUROI						39.605.819,82	62.754.336,15
CONTO DEL TESORIERE							
N. I		REVERSALI	IMPORTO DELLE RISCOSSIONI		A N N O T A Z I O N I		
IPROGR.	N. I	IMPORTO	RESIDUI	COMPETENZA			
409I	3273I	1.508,71		1.508,71			
410I	3274I	789,37		789,37			
411I	3275I	822,83		822,83			
412I	3286I	854,78		854,78			
413I	3291I	627,69		627,69			
414I	3292I	2.221,23		2.221,23			
415I	3293I	5.307,86		5.307,86			
416I	3294I	2.723,62		2.723,62			
417I	3310I	153,68		153,68			
418I	3339I	288,85		288,85			
419I	3340I	1.649,01		1.649,01			
420I	3341I	333,65		333,65			
421I	3349I	477,64		477,64			
422I	3356I	300,67		300,67			
423I	3357I	158,98		158,98			
424I	3424I	2.440,00		2.440,00			
425I	3523I	138.171,41		138.171,41			
426I	3524I	409.564,26		409.564,26			
427I	3525I	307.557,49		307.557,49			
428I	3526I	26.443,49		26.443,49			
429I	3527I	1.714.570,70		1.714.570,70			
430I	3543I	368.424,30		368.424,30			
431I	3544I	826.371,81		826.371,81			
432I	3548I	657.919,52		657.919,52			

TIT		TIPOLOGIA		BILANCIO DI PREVISIONE		RESIDUI	COMPETENZA	CASSA
3	100			PREVISIONI ORIGINARIE 2018 EUROI			40.012.441,72	70.162.136,68
VENDITA DI BENI E SERVIZI E PROVENTI DERIVANTI DALLA GESTIONE DEI BENI								
VARIAZIONI :								
VARIAZ. FDO PLURIENNALE VINC. :								
PREVISIONI DEFINITIVE 2018 EUROI							39.605.819,82	62.754.336,15
CONTO DEL TESORIERE								
N. I		REVERSALI		IMPORTO DELLE RISCOSSIONI		A N N O T A Z I O N I		
IPROGR.	N. I	IMPORTO	RESIDUI	COMPETENZA				
433I	3550I	2.064.798,55		2.064.798,55	2.064.798,55			
434I	3551I	138.171,41		138.171,41	138.171,41			
435I	3552I	672.720,98		672.720,98	672.720,98			
436I	3553I	33.807,67		33.807,67	33.807,67			
437I	3557I	480.521,70		480.521,70	480.521,70			
438I	3558I	160.318,22		160.318,22	160.318,22			
439I	3559I	312.182,68		312.182,68	312.182,68			
440I	3650I	2.440,00		2.440,00	2.440,00			
441I	3665I	180.465,17		180.465,17	180.465,17			
442I	3666I	180.465,17		180.465,17	180.465,17			
443I	3668I	288.494,21		288.494,21	288.494,21			
444I	3679I	1.687,40		1.687,40	1.687,40			
445I	3680I	84,72		84,72	84,72			
446I	3681I	2.028,89		2.028,89	2.028,89			
447I	3682I	382,83		382,83	382,83			
448I	3689I	463,39		463,39	463,39			
449I	3690I	490,27		490,27	490,27			
450I	3691I	175,32		175,32	175,32			
451I	3693I	88,16		88,16	88,16			
452I	3712I	342,00		342,00	342,00			
453I	3717I	333,58		333,58	333,58			
454I	3718I	269,11		269,11	269,11			
455I	3720I	66,88		66,88	66,88			
456I	3721I	166,24		166,24	166,24			



TIT		TIPOLOGIA		BILANCIO DI PREVISIONE		RESIDUI	COMPETENZA	CASSA
3	100			PREVISIONI ORIGINARIE 2018 EUROI			40.012.441,72	70.162.136,68
VENDITA DI BENI E SERVIZI E PROVENTI DERIVANTI DALLA GESTIONE DEI BENI								
VARIAZIONI :								
VARIAZ. FDO PLURIENNALE VINC. :								
PREVISIONI DEFINITIVE 2018 EUROI							39.605.819,82	62.754.336,15
CONTO DEL TESORIERE								
N. I		REVERSALI		IMPORTO DELLE RISCOSSIONI		A N N O T A Z I O N I		
IPROGR.	N. I	IMPORTO	RESIDUI	COMPETENZA				
457I	3730I	209,05		209,05	209,05			
458I	3734I	390,55		390,55	390,55			
459I	3735I	1.196,82		1.196,82	1.196,82			
460I	3736I	661,85		661,85	661,85			
461I	3737I	105,77		105,77	105,77			
462I	3738I	132,05		132,05	132,05			
463I	3739I	487,98		487,98	487,98			
464I	3740I	450,18		450,18	450,18			
465I	3747I	767,27		767,27	767,27			
466I	3749I	375,46		375,46	375,46			
467I	3773I	62,00		62,00	62,00			
468I	3779I	621,20		621,20	621,20			
469I	3780I	25,70		25,70	25,70			
470I	3781I	541,66		541,66	541,66			
471I	3782I	375,10		375,10	375,10			
472I	3783I	151,05		151,05	151,05			
473I	3784I	870,84		870,84	870,84			
474I	3785I	1.087,68		1.087,68	1.087,68			
475I	3786I	626,66		626,66	626,66			
476I	3803I	43,39		43,39	43,39			
477I	3806I	352,58		352,58	352,58			
478I	3807I	424,63		424,63	424,63			
479I	3815I	149,57		149,57	149,57			
480I	3838I	217,28		217,28	217,28			

TIT		TIPOLOGIA		BILANCIO DI PREVISIONE		RESIDUI	COMPETENZA	CASSA
3	100			PREVISIONI ORIGINARIE 2018 EUROI			40.012.441,72	70.162.136,68
VENDITA DI BENI E SERVIZI E PROVENTI DERIVANTI DALLA GESTIONE DEI BENI								
VARIAZIONI :								
VARIAZ. FDO PLURIENNALE VINC. :								
PREVISIONI DEFINITIVE 2018 EUROI							39.605.819,82	62.754.336,15
CONTO DEL TESORIERE								
N. I		REVERSALI		IMPORTE DELLE RISCOSSIONI		A N N O T A Z I O N I		
IPROGR.	N. I	IMPORTE	RESIDUI	COMPETENZA				
481I	3839I	426,11		426,11	426,11			
482I	3841I	160,05		160,05	160,05			
483I	3843I	643,50		643,50	643,50			
484I	3844I	243,12		243,12	243,12			
485I	3845I	46,73		46,73	46,73			
486I	3864I	2.440,00		2.440,00	2.440,00			
487I	3964I	352,32		352,32	352,32			
488I	3965I	66,99		66,99	66,99			
489I	3973I	176,39		176,39	176,39			
490I	3980I	268,13		268,13	268,13			
491I	3990I	209,05		209,05	209,05			
492I	3992I	147,73		147,73	147,73			
493I	3993I	539,60		539,60	539,60			
494I	3996I	39,31		39,31	39,31			
495I	4036I	181,83		181,83	181,83			
496I	4037I	1.416,02		1.416,02	1.416,02			
497I	4062I	152,12		152,12	152,12			
498I	4063I	38,85		38,85	38,85			
499I	4064I	268,79		268,79	268,79			
500I	4100I	643,61		643,61	643,61			
501I	4101I	82,98		82,98	82,98			
502I	4102I	555,71		555,71	555,71			
503I	4188I	29,78		29,78	29,78			
504I	4189I	37,21		37,21	37,21			

TIT		TIPOLOGIA	BILANCIO DI PREVISIONE		RESIDUI	COMPETENZA	CASSA
3	100		PREVISIONI ORIGINARIE 2018 EUROI			40.012.441,72	70.162.136,68
VENDITA DI BENI E SERVIZI E PROVENTI DERIVANTI DALLA GESTIONE DEI BENI							
VARIAZIONI :							
VARIAZ. FDO PLURIENNALE VINC. :							
PREVISIONI DEFINITIVE 2018 EUROI						39.605.819,82	62.754.336,15
CONTO DEL TESORIERE							
N. I		REVERSALI	IMPORTO DELLE RISCOSSIONI		A N N O T A Z I O N I		
IPROGR.	N. I	IMPORTO	RESIDUI	COMPETENZA			
505I	4201I	268,13		268,13	268,13		
506I	4209I	33,81		33,81	33,81		
507I	4211I	119,57		119,57	119,57		
508I	4215I	615,56		615,56	615,56		
509I	4216I	587,87		587,87	587,87		
510I	4217I	209,22		209,22	209,22		
511I	4218I	71,50		71,50	71,50		
512I	4219I	76,92		76,92	76,92		
513I	4220I	70,81		70,81	70,81		
514I	4221I	145,28		145,28	145,28		
515I	4235I	62,00		62,00	62,00		
516I	4240I	9,47		9,47	9,47		
517I	4241I	207,22		207,22	207,22		
518I	4242I	1.145,25		1.145,25	1.145,25		
519I	4254I	43,39		43,39	43,39		
520I	4264I	273,32		273,32	273,32		
521I	4265I	1,30		1,30	1,30		
522I	4266I	306,34		306,34	306,34		
523I	4267I	1,84		1,84	1,84		
524I	4277I	217,28		217,28	217,28		
525I	4407I	2.440,00		2.440,00	2.440,00		
526I	4433I	54.884,81		54.884,81	54.884,81		
527I	4434I	409.564,26		409.564,26	409.564,26		
528I	4436I	21.483,02		21.483,02	21.483,02		

TIT		TIPOLOGIA	BILANCIO DI PREVISIONE		RESIDUI	COMPETENZA	CASSA
3	100		PREVISIONI ORIGINARIE 2018 EUROI			40.012.441,72	70.162.136,68
VENDITA DI BENI E SERVIZI E PROVENTI DERIVANTI DALLA GESTIONE DEI BENI							
VARIAZIONI :							
VARIAZ. FDO PLURIENNALE VINC. :							
PREVISIONI DEFINITIVE 2018 EUROI						39.605.819,82	62.754.336,15
CONTO DEL TESORIERE							
N. I		REVERSALI	IMPORTO DELLE RISCOSSIONI		A N N O T A Z I O N I		
IPROGR.	N. I	IMPORTO	RESIDUI	COMPETENZA			
529I	4439I	49.404,48		49.404,48	49.404,48		
530I	4440I	156,79		156,79	156,79		
531I	4494I	332,06		332,06	332,06		
532I	4496I	184,87		184,87	184,87		
533I	4534I	149,52		149,52	149,52		
534I	4535I	15,21		15,21	15,21		
535I	4542I	119,50		119,50	119,50		
536I	4543I	148,63		148,63	148,63		
537I	4544I	151,39		151,39	151,39		
538I	4549I	63,03		63,03	63,03		
539I	4550I	190,65		190,65	190,65		
540I	4557I	641,15		641,15	641,15		
541I	4575I	672.720,98		672.720,98	672.720,98		
TOTALI						25.980.193,67	25.980.193,67

TIT		TIPOLOGIA	BILANCIO DI PREVISIONE		RESIDUI	COMPETENZA	CASSA
3		300	PREVISIONI DEL RESIDUO 2017 EUROI		,11		
INTERESSI ATTIVI							
VARIAZIONI :							
IDEL. N. 5/C DEL 21.02.2018					37.271,43		
IDEL. N. 33/A DEL 17.07.2018					37.269,11-		
VARIANZ. FDO PLURIENNALE VINC. :							
PREVISIONI DEFINITIVE 2018 EUROI					2,43		
CONTO DEL TESORIERE							
N. REVERSALI		IMPORTE DELLE RISCOSSIONI		A N N O T A Z I O N I			
IPROGR.	N.	IMPORTE	RESIDUI	COMPETENZA			
11	27561	2,43	2,43		2,43		
TOTALI							
			2,43		2,43		

TIT		TIPOLOGIA	BILANCIO DI PREVISIONE		RESIDUI	COMPETENZA	CASSA
3	300		PREVISIONI ORIGINARIE 2018 EUROI				,111
INTERESSI ATTIVI							
I VARIAZIONI :							
IDEL. N. 5/C DEL 21.02.2018							37.271,43
IDEL. N. 33/A DEL 17.07.2018							37.269,11
IDEL. N. 4748/A DEL 12.07.2018					1,00		1,00
I VARIAZ. FDO PLURIENNALE VINC. :							
I PREVISIONI DEFINITIVE 2018 EUROI							
					1,00		3,43
CONTO DEL TESORIERE							
N. I		REVERSALI	IMPORTE DELLE RISCOSSIONI		A N N O T A Z I O N I		
IPROGR.	N. I	IMPORTE	RESIDUI	COMPETENZA			
11	145I	900,72		900,72	900,72		
21	146I	3,23		3,23	3,23		
31	147I	,53		,53	,53		
41	158I	13,99		13,99	13,99		
51	159I	8,39		8,39	8,39		
61	160I	,43		,43	,43		
71	161I	,37		,37	,37		
81	163I	14,89		14,89	14,89		
91	164I	,13		,13	,13		
101	175I	,02		,02	,02		
111	176I	,04		,04	,04		
121	186I	2,06		2,06	2,06		
131	188I	11,23		11,23	11,23		
141	189I	,05		,05	,05		
151	212I	74,00		74,00	74,00		
161	213I	,03		,03	,03		
171	220I	,83		,83	,83		
181	221I	,44		,44	,44		
191	222I	280,11		280,11	280,11		
201	230I	,69		,69	,69		
211	231I	,39		,39	,39		
221	235I	,17		,17	,17		
231	236I	,49		,49	,49		
241	237I	206,37		206,37	206,37		

TIT		TIPOLOGIA	BILANCIO DI PREVISIONE		RESIDUI	COMPETENZA	CASSA
3		300	PREVISIONI ORIGINARIE 2018 EUROI				,111
INTERESSI ATTIVI							
VARIAZIONI :							
VARIAZ. FDO PLURIENNALE VINC. :							
PREVISIONI DEFINITIVE 2018 EUROI						1,00	3,431
CONTO DEL TESORIERE							
N. I		REVERSALI	IMPOR TO DELLE RISCOSSIONI		A N N O T A Z I O N I		
IPROGR.	N. I	IMPOR TO	RESIDUI	COMPETENZA			
25I	253I	2,48		2,48	2,48		
26I	256I	1,12		1,12	1,12		
27I	257I	,66		,66	,66		
28I	261I	23,17		23,17	23,17		
29I	262I	631,89		631,89	631,89		
30I	263I	,14		,14	,14		
31I	264I	,87		,87	,87		
32I	275I	4,00		4,00	4,00		
33I	276I	7,51		7,51	7,51		
34I	284I	3,90		3,90	3,90		
35I	285I	1,67		1,67	1,67		
36I	291I	117,02		117,02	117,02		
37I	292I	,12		,12	,12		
38I	293I	2,62		2,62	2,62		
39I	297I	177,64		177,64	177,64		
40I	298I	683,56		683,56	683,56		
41I	299I	1,48		1,48	1,48		
42I	300I	2,12		2,12	2,12		
43I	312I	7,82		7,82	7,82		
44I	313I	5,45		5,45	5,45		
45I	323I	9,86		9,86	9,86		
46I	324I	5,14		5,14	5,14		
47I	331I	92,27		92,27	92,27		
48I	332I	,51		,51	,51		

TIT	TIPOLOGIA	BILANCIO DI PREVISIONE		RESIDUI	COMPETENZA	CASSA
3	300	PREVISIONI ORIGINARIE 2018 EUROI				,111
INTERESSI ATTIVI						
VARIAZIONI :						
VARIAZ. FDO PLURIENNALE VINC. :						
PREVISIONI DEFINITIVE 2018 EUROI					1,00	3,431
CONTO DEL TESORIERE						
A N N O T A Z I O N I						
IPROGR.	N.	REVERSALI	IMPOR TO	DELLE RISCOSSIONI	COMPETENZA	
I	I	IMPOR TO	RESIDUI	COMPETENZA		
49I	333I	,12		,12		,12
50I	338I	206,35		206,35		206,35
51I	339I	,22		,22		,22
52I	346I	,47		,47		,47
53I	347I	1,01		1,01		1,01
54I	359I	1,93		1,93		1,93
55I	360I	1,55		1,55		1,55
56I	363I	5,08		5,08		5,08
57I	364I	,02		,02		,02
58I	372I	,35		,35		,35
59I	373I	,21		,21		,21
60I	375I	,03		,03		,03
61I	377I	3,94		3,94		3,94
62I	378I	,02		,02		,02
63I	388I	,58		,58		,58
64I	389I	,50		,50		,50
65I	398I	,46		,46		,46
66I	399I	,54		,54		,54
67I	414I	2,68		2,68		2,68
68I	415I	1,31		1,31		1,31
69I	418I	52,98		52,98		52,98
70I	420I	,21		,21		,21
71I	421I	,04		,04		,04
72I	432I	3,96		3,96		3,96



TIT	TIPOLOGIA	BILANCIO DI PREVISIONE		RESIDUI	COMPETENZA	CASSA
3	300	PREVISIONI ORIGINARIE 2018 EUROI				,111
INTERESSI ATTIVI						
VARIAZIONI :						
VARIAZ. FDO PLURIENNALE VINC. :						
PREVISIONI DEFINITIVE 2018 EUROI					1,00	3,431
CONTO DEL TESORIERE						
A N N O T A Z I O N I						
IPROGR.	N.	REVERSALI	IMPOR TO	DELLE RISCOSSIONI	COMPETENZA	
I	I	IMPOR TO	RESIDUI	COMPETENZA		
73I	433I	,21		,21		,21
74I	434I	75,36		75,36		75,36
75I	435I	61,39		61,39		61,39
76I	436I	4,49		4,49		4,49
77I	437I	,13		,13		,13
78I	438I	,08		,08		,08
79I	441I	245,96		245,96		245,96
80I	445I	1,33		1,33		1,33
81I	446I	1,29		1,29		1,29
82I	454I	,12		,12		,12
83I	455I	,22		,22		,22
84I	457I	13,54		13,54		13,54
85I	458I	,05		,05		,05
86I	542I	104,39		104,39		104,39
87I	543I	62,41		62,41		62,41
88I	544I	,07		,07		,07
89I	560I	,03		,03		,03
90I	562I	,70		,70		,70
91I	564I	,15		,15		,15
92I	566I	,01		,01		,01
93I	571I	,22		,22		,22
94I	575I	,32		,32		,32
95I	578I	,11		,11		,11
96I	582I	,01		,01		,01

TIT	TIPOLOGIA	BILANCIO DI PREVISIONE	RESIDUI	COMPETENZA	CASSA	
3	300	PREVISIONI ORIGINARIE 2018 EUROI			,111	
INTERESSI ATTIVI						
VARIAZIONI :						
VARIAZ. FDO PLURIENNALE VINC. :						
PREVISIONI DEFINITIVE 2018 EUROI				1,00	3,431	
CONTO DEL TESORIERE						
A N N O T A Z I O N I						
IPROGR.	N.	REVERSALI	IMPOR TO	DELLE RISCOSSIONI	COMPETENZA	
I	I	IMPOR TO	RESIDUI	COMPETENZA		
97I	592I	1,93		1,93		
98I	594I	,01		,01		
99I	599I	1,90		1,90		
100I	605I	3,15		3,15		
101I	611I	7,70		7,70		
102I	620I	,72		,72		
103I	632I	,08		,08		
104I	634I	,07		,07		
105I	640I	,30		,30		
106I	644I	,52		,52		
107I	661I	,06		,06		
108I	664I	,11		,11		
109I	669I	1,58		1,58		
110I	672I	,07		,07		
111I	823I	80,79		80,79		
112I	824I	,06		,06		
113I	828I	,34		,34		
114I	832I	,07		,07		
115I	834I	98,88		98,88		
116I	835I	27,37		27,37		
117I	836I	,14		,14		
118I	838I	,05		,05		
119I	842I	,64		,64		
120I	845I	,06		,06		

TIT		TIPOLOGIA	BILANCIO DI PREVISIONE		RESIDUI	COMPETENZA	CASSA
3	300		PREVISIONI ORIGINARIE 2018 EUROI				,111
INTERESSI ATTIVI							
VARIAZIONI :							
VARIAZ. FDO PLURIENNALE VINC. :							
PREVISIONI DEFINITIVE 2018 EUROI						1,00	3,431
CONTO DEL TESORIERE							
N. I		REVERSALI	IMPORTO DELLE RISCOSSIONI		A N N O T A Z I O N I		
IPROGR.	N. I	IMPORTO	RESIDUI	COMPETENZA			
121I	849I	,05		,05			
122I	851I	,03		,03			
123I	854I	,15		,15			
124I	865I	43,87		43,87			
125I	866I	44,69		44,69			
126I	867I	,20		,20			
127I	874I	,82		,82			
128I	883I	,48		,48			
129I	886I	36,31		36,31			
130I	887I	19,01		19,01			
131I	888I	,30		,30			
132I	892I	1,08		1,08			
133I	900I	4,06		4,06			
134I	903I	35,08		35,08			
135I	904I	,14		,14			
136I	908I	11,91		11,91			
137I	909I	,01		,01			
138I	915I	1,18		1,18			
139I	918I	,06		,06			
140I	921I	69,36		69,36			
141I	922I	,10		,10			
142I	924I	,01		,01			
143I	935I	,04		,04			
144I	937I	,04		,04			

TIT		TIPOLOGIA	BILANCIO DI PREVISIONE		RESIDUI	COMPETENZA	CASSA
3		300	PREVISIONI ORIGINARIE 2018 EUROI				,111
INTERESSI ATTIVI							
VARIAZIONI :							
VARIAZ. FDO PLURIENNALE VINC. :							
PREVISIONI DEFINITIVE 2018 EUROI						1,00	3,431
CONTO DEL TESORIERE							
N. I		REVERSALI	IMPORTO DELLE RISCOSSIONI		A N N O T A Z I O N I		
IPROGR.	N. I	IMPORTO	RESIDUI	COMPETENZA			
145I	940I	,07		,07			
146I	987I	255,98		255,98			
147I	988I	1,61		1,61			
148I	993I	6,01		6,01			
149I	995I	,45		,45			
150I	998I	,05		,05			
151I	1001I	,35		,35			
152I	1005I	,53		,53			
153I	1013I	,04		,04			
154I	1027I	,46		,46			
155I	1034I	,07		,07			
156I	1036I	,01		,01			
157I	1039I	,02		,02			
158I	1042I	21,32		21,32			
159I	1043I	1,38		1,38			
160I	1067I	1,56		1,56			
161I	1075I	101,18		101,18			
162I	1076I	54,74		54,74			
163I	1077I	,88		,88			
164I	1085I	9,95		9,95			
165I	1101I	3,50		3,50			
166I	1104I	,04		,04			
167I	1116I	149,12		149,12			
168I	1125I	12,43		12,43			

TIT		TIPOLOGIA		BILANCIO DI PREVISIONE		RESIDUI	COMPETENZA	CASSA
3		300		PREVISIONI ORIGINARIE 2018 EUROI				,111
INTERESSI ATTIVI								
VARIAZIONI :								
VARIAZ. FDO PLURIENNALE VINC. :								
PREVISIONI DEFINITIVE 2018 EUROI						1,00		3,431
CONTO DEL TESORIERE								
N. I		REVERSALI		IMPOR TO DELLE RISCOSSIONI		A N N O T A Z I O N I		
IPROGR.	N. I	IMPOR TO	RESIDUI	COMPETENZA				
169I	1126I	1,39		1,39	1,39			
170I	1146I	8,30		8,30	8,30			
171I	1159I	15,54		15,54	15,54			
172I	1176I	,20		,20	,20			
173I	1184I	1,65		1,65	1,65			
174I	1190I	2,86		2,86	2,86			
175I	1194I	12,00		12,00	12,00			
176I	1195I	,09		,09	,09			
177I	1203I	,13		,13	,13			
178I	1205I	,03		,03	,03			
179I	1210I	,90		,90	,90			
180I	1232I	,62		,62	,62			
181I	1242I	1,02		1,02	1,02			
182I	1244I	,04		,04	,04			
183I	1250I	,38		,38	,38			
184I	1251I	66,68		66,68	66,68			
185I	1252I	60,14		60,14	60,14			
186I	1253I	,24		,24	,24			
187I	1264I	2,07		2,07	2,07			
188I	1266I	,14		,14	,14			
189I	1269I	,08		,08	,08			
190I	1546I	42,90		42,90	42,90			
191I	1552I	838,26		838,26	838,26			
192I	1553I	5,08		5,08	5,08			

TIT		TIPOLOGIA	BILANCIO DI PREVISIONE		RESIDUI	COMPETENZA	CASSA
3		300	PREVISIONI ORIGINARIE 2018 EUROI				,111
INTERESSI ATTIVI							
VARIAZIONI :							
VARIAZ. FDO PLURIENNALE VINC. :							
						1,00	3,431
CONTO DEL TESORIERE							
A N N O T A Z I O N I							
IPROGR.	N.	REVERSALI	IMPOR TO	DELLE RISCOSSIONI	RESIDUI	COMPETENZA	
193I	1556I		12,01			12,01	
194I	1564I		1,00			1,00	
195I	1578I		,18			,18	
196I	1581I		,92			,92	
197I	1590I		2,60			2,60	
198I	1593I		,33			,33	
199I	1642I		32,94			32,94	
200I	1643I		,22			,22	
201I	1648I		6,10			6,10	
202I	1655I		3,84			3,84	
203I	1658I		25,08			25,08	
204I	1659I		21,99			21,99	
205I	1660I		,09			,09	
206I	1664I		1,09			1,09	
207I	1667I		1,65			1,65	
208I	1669I		,05			,05	
209I	1680I		81,19			81,19	
210I	1686I		1.441,92			1.441,92	
211I	1687I		2,33			2,33	
212I	1696I		18,74			18,74	
213I	1703I		4,70			4,70	
214I	1706I		,10			,10	
215I	1712I		,12			,12	
216I	1714I		,04			,04	

TIT		TIPOLOGIA	BILANCIO DI PREVISIONE		RESIDUI	COMPETENZA	CASSA
3		300	PREVISIONI ORIGINARIE 2018 EUROI				,111
INTERESSI ATTIVI							
VARIAZIONI :							
VARIAZ. FDO PLURIENNALE VINC. :							
PREVISIONI DEFINITIVE 2018 EUROI					1,00		3,431
CONTO DEL TESORIERE							
N. I		REVERSALI	IMPORTE DELLE RISCOSSIONI		A N N O T A Z I O N I		
IPROGR.	N. I	IMPORTE	RESIDUI	COMPETENZA			
217I	1726I	654,69		654,69	654,69		
218I	1727I	419,66		419,66	419,66		
219I	1728I	7,68		7,68	7,68		
220I	1732I	14,22		14,22	14,22		
221I	1757I	26,77		26,77	26,77		
222I	1761I	7,03		7,03	7,03		
223I	1764I	,05		,05	,05		
224I	1840I	2,22		2,22	2,22		
225I	1844I	,82		,82	,82		
226I	1859I	3,60		3,60	3,60		
227I	1861I	,05		,05	,05		
228I	1888I	188,40		188,40	188,40		
229I	1889I	,03		,03	,03		
230I	1902I	6,83		6,83	6,83		
231I	1913I	1,08		1,08	1,08		
232I	2414I	14,41		14,41	14,41		
233I	2415I	,25		,25	,25		
234I	2419I	4,86		4,86	4,86		
235I	2431I	6,84		6,84	6,84		
236I	2434I	,19		,19	,19		
237I	2462I	,43		,43	,43		
238I	2466I	,26		,26	,26		
239I	2467I	2,03		2,03	2,03		
240I	2474I	,19		,19	,19		

TIT		TIPOLOGIA		BILANCIO DI PREVISIONE		RESIDUI	COMPETENZA	CASSA
3		300		PREVISIONI ORIGINARIE 2018 EUROI				,111
INTERESSI ATTIVI								
VARIAZIONI :								
VARIAZ. FDO PLURIENNALE VINC. :								
PREVISIONI DEFINITIVE 2018 EUROI							1,00	3,431
CONTO DEL TESORIERE								
N. I		REVERSALI		IMPORTO DELLE RISCOSSIONI		A N N O T A Z I O N I		
IPROGR.								
I	N. I	IMPORTO		RESIDUI	COMPETENZA			
I	241I	2482I	,03 I	I	,03 I			
I	242I	2486I	,96 I	I	,96 I			
I	243I	2489I	,23 I	I	,23 I			
I	244I	2495I	,09 I	I	,09 I			
I	245I	2500I	5,02 I	I	5,02 I			
I	246I	2502I	,09 I	I	,09 I			
I	247I	2505I	33,99 I	I	33,99 I			
I	248I	2506I	19,95 I	I	19,95 I			
I	249I	2507I	,27 I	I	,27 I			
I	250I	2511I	1,58 I	I	1,58 I			
I	251I	2516I	8,66 I	I	8,66 I			
I	252I	2520I	,94 I	I	,94 I			
I	253I	2522I	,09 I	I	,09 I			
I	254I	2534I	2,70 I	I	2,70 I			
I	255I	2538I	,53 I	I	,53 I			
I	256I	2540I	,79 I	I	,79 I			
I	257I	2844I	,39 I	I	,39 I			
I	258I	2846I	2,01 I	I	2,01 I			
I	259I	2847I	62,80 I	I	62,80 I			
I	260I	2848I	,03 I	I	,03 I			
I	261I	2851I	3,85 I	I	3,85 I			
I	262I	2857I	1,15 I	I	1,15 I			
I	263I	2865I	46,35 I	I	46,35 I			
I	264I	2866I	349,96 I	I	349,96 I			
I	I	I	I	I	I			



TIT		TIPOLOGIA		BILANCIO DI PREVISIONE		RESIDUI	COMPETENZA	CASSA
3		300		PREVISIONI ORIGINARIE 2018 EUROI				,111
INTERESSI ATTIVI								
VARIAZIONI :								
VARIAZ. FDO PLURIENNALE VINC. :								
PREVISIONI DEFINITIVE 2018 EUROI						1,00		3,431
CONTO DEL TESORIERE								
N. I		REVERSALI		IMPORTE DELLE RISCOSSIONI		A N N O T A Z I O N I		
IPROGR.	N. I	IMPORTE	RESIDUI	COMPETENZA				
265I	2867I	331,60		331,60	331,60			
266I	2868I	891,61		891,61	891,61			
267I	2869I	4,25		4,25	4,25			
268I	2873I	15,38		15,38	15,38			
269I	2875I	,31		,31	,31			
270I	2884I	,57		,57	,57			
271I	2904I	,19		,19	,19			
272I	2908I	67,89		67,89	67,89			
273I	2909I	13,35		13,35	13,35			
274I	2910I	44,45		44,45	44,45			
275I	2911I	1,81		1,81	1,81			
276I	2912I	,17		,17	,17			
277I	2916I	,54		,54	,54			
278I	2918I	1,01		1,01	1,01			
279I	2920I	,32		,32	,32			
280I	2952I	,04		,04	,04			
281I	2958I	7,44		7,44	7,44			
282I	2966I	1,78		1,78	1,78			
283I	2973I	1,87		1,87	1,87			
284I	2975I	,05		,05	,05			
285I	2982I	212,51		212,51	212,51			
286I	2983I	344,77		344,77	344,77			
287I	2985I	1,25		1,25	1,25			
288I	2996I	18,65		18,65	18,65			

TIT		TIPOLOGIA		BILANCIO DI PREVISIONE		RESIDUI	COMPETENZA	CASSA
3		300		PREVISIONI ORIGINARIE 2018 EUROI				,11
INTERESSI ATTIVI								
VARIAZIONI :								
VARIAZ. FDO PLURIENNALE VINC. :								
PREVISIONI DEFINITIVE 2018 EUROI						1,00		3,43
CONTO DEL TESORIERE								
N. I		REVERSALI		IMPORTO DELLE RISCOSSIONI		A N N O T A Z I O N I		
IPROGR.	N. I	IMPORTO	RESIDUI	COMPETENZA				
289I	3020I	4,32		4,32		4,32		
290I	3023I	5,97		5,97		5,97		
291I	3024I	,04		,04		,04		
292I	3031I	1.011,89		1.011,89		1.011,89		
293I	3032I	1.290,54		1.290,54		1.290,54		
294I	3033I	257,86		257,86		257,86		
295I	3034I	7,71		7,71		7,71		
296I	3040I	8,61		8,61		8,61		
297I	3064I	34,17		34,17		34,17		
298I	3070I	5,86		5,86		5,86		
299I	3084I	7,08		7,08		7,08		
300I	3091I	2,46		2,46		2,46		
301I	3098I	,10		,10		,10		
302I	3110I	1,41		1,41		1,41		
303I	3120I	,02		,02		,02		
304I	3121I	62,80		62,80		62,80		
305I	3122I	,04		,04		,04		
306I	3128I	8,09		8,09		8,09		
307I	3140I	2,49		2,49		2,49		
308I	3238I	419,18		419,18		419,18		
309I	3239I	,74		,74		,74		
310I	3242I	1,12		1,12		1,12		
311I	3244I	,18		,18		,18		
312I	3250I	,25		,25		,25		

TIT		TIPOLOGIA	BILANCIO DI PREVISIONE		RESIDUI	COMPETENZA	CASSA
3		300	PREVISIONI ORIGINARIE 2018 EUROI				,111
INTERESSI ATTIVI							
VARIAZIONI :							
VARIAZ. FDO PLURIENNALE VINC. :							
PREVISIONI DEFINITIVE 2018 EUROI						1,00	3,431
CONTO DEL TESORIERE							
N. I		REVERSALI	IMPORTO DELLE RISCOSSIONI		A N N O T A Z I O N I		
IPROGR.	N. I	IMPORTO	RESIDUI	COMPETENZA			
313I	3252I	,07		,07			
314I	3254I	,41		,41			
315I	3257I	,42		,42			
316I	3260I	,30		,30			
317I	3268I	281,50		281,50			
318I	3270I	193,52		193,52			
319I	3271I	1,12		1,12			
320I	3276I	9,05		9,05			
321I	3285I	3,30		3,30			
322I	3288I	1.283,51		1.283,51			
323I	3289I	203,61		203,61			
324I	3290I	6,88		6,88			
325I	3295I	8,78		8,78			
326I	3309I	20,57		20,57			
327I	3311I	7,66		7,66			
328I	3312I	,05		,05			
329I	3342I	2,19		2,19			
330I	3348I	5,25		5,25			
331I	3350I	,28		,28			
332I	3352I	,28		,28			
333I	3355I	,03		,03			
334I	3358I	,27		,27			
335I	3362I	,14		,14			
336I	3676I	721,20		721,20			

TIT		TIPOLOGIA		BILANCIO DI PREVISIONE		RESIDUI	COMPETENZA	CASSA
3		300		PREVISIONI ORIGINARIE 2018 EUROI				,11I
INTERESSI ATTIVI								
VARIAZIONI :								
VARIAZ. FDO PLURIENNALE VINC. :								
PREVISIONI DEFINITIVE 2018 EUROI							1,00 I	3,43I
CONTO DEL TESORIERE								
N. I		REVERSALI		IMPORTE DELLE RISCOSSIONI		A N N O T A Z I O N I		
IPROGR.	N. I	IMPORTE	RESIDUI	COMPETENZA				
337I	3677I	883,35 I		883,35 I	883,35 I			
338I	3678I	9,82 I		9,82 I	9,82 I			
339I	3683I	27,08 I		27,08 I	27,08 I			
340I	3694I	,09 I		,09 I	,09 I			
341I	3697I	,15 I		,15 I	,15 I			
342I	3709I	22,61 I		22,61 I	22,61 I			
343I	3710I	19,89 I		19,89 I	19,89 I			
344I	3711I	,05 I		,05 I	,05 I			
345I	3713I	,73 I		,73 I	,73 I			
346I	3715I	,38 I		,38 I	,38 I			
347I	3722I	2,46 I		2,46 I	2,46 I			
348I	3731I	93,63 I		93,63 I	93,63 I			
349I	3732I	96,76 I		96,76 I	96,76 I			
350I	3733I	,39 I		,39 I	,39 I			
351I	3741I	4,80 I		4,80 I	4,80 I			
352I	3772I	3,68 I		3,68 I	3,68 I			
353I	3776I	335,32 I		335,32 I	335,32 I			
354I	3777I	31,47 I		31,47 I	31,47 I			
355I	3778I	1,76 I		1,76 I	1,76 I			
356I	3787I	7,55 I		7,55 I	7,55 I			
357I	3802I	13,31 I		13,31 I	13,31 I			
358I	3804I	,01 I		,01 I	,01 I			
359I	3808I	1,25 I		1,25 I	1,25 I			
360I	3814I	5,46 I		5,46 I	5,46 I			

TIT		TIPOLOGIA		BILANCIO DI PREVISIONE		RESIDUI	COMPETENZA	CASSA
3		300		PREVISIONI ORIGINARIE 2018 EUROI				,111
INTERESSI ATTIVI								
VARIAZIONI :								
VARIAZ. FDO PLURIENNALE VINC. :								
PREVISIONI DEFINITIVE 2018 EUROI						1,00		3,431
CONTO DEL TESORIERE								
N. I		REVERSALI		IMPORTE DELLE RISCOSSIONI		A N N O T A Z I O N I		
IPROGR.	N. I	IMPORTE	RESIDUI	COMPETENZA				
361I	3816I	,37 I		,37 I		,37 I		
362I	3820I	,22 I		,22 I		,22 I		
363I	3831I	1,69 I		1,69 I		1,69 I		
364I	3837I	,06 I		,06 I		,06 I		
365I	3846I	82,50 I		82,50 I		82,50 I		
366I	3847I	5,42 I		5,42 I		5,42 I		
367I	3849I	,16 I		,16 I		,16 I		
368I	3966I	5,20 I		5,20 I		5,20 I		
369I	3972I	2,33 I		2,33 I		2,33 I		
370I	3974I	,20 I		,20 I		,20 I		
371I	3976I	,09 I		,09 I		,09 I		
372I	3979I	,13 I		,13 I		,13 I		
373I	3981I	1,07 I		1,07 I		1,07 I		
374I	3983I	,33 I		,33 I		,33 I		
375I	3991I	,16 I		,16 I		,16 I		
376I	3999I	1,55 I		1,55 I		1,55 I		
377I	4028I	2,01 I		2,01 I		2,01 I		
378I	4034I	55,88 I		55,88 I		55,88 I		
379I	4035I	,81 I		,81 I		,81 I		
380I	4038I	3,52 I		3,52 I		3,52 I		
381I	4058I	8,76 I		8,76 I		8,76 I		
382I	4065I	1,08 I		1,08 I		1,08 I		
383I	4068I	2,91 I		2,91 I		2,91 I		
384I	4083I	,21 I		,21 I		,21 I		

TIT	TIPOLOGIA	BILANCIO DI PREVISIONE	RESIDUI	COMPETENZA	CASSA	
3	300	PREVISIONI ORIGINARIE 2018 EUROI			,11	
INTERESSI ATTIVI						
VARIAZIONI :						
VARIAZ. FDO PLURIENNALE VINC. :						
PREVISIONI DEFINITIVE 2018 EUROI				1,00	3,43	
CONTO DEL TESORIERE						
A N N O T A Z I O N I						
IPROGR.	N.	REVERSALI	IMPOR TO	DELLE RISCOSSIONI	RESIDUI	COMPETENZA
		IMPOR TO				
385I	4092I	,43			,43	
386I	4095I	,03			,03	
387I	4114I	5,02			5,02	
388I	4116I	,09			,09	
389I	4190I	,06			,06	
390I	4193I	,10			,10	
391I	4202I	1,12			1,12	
392I	4205I	,36			,36	
393I	4213I	55,67			55,67	
394I	4214I	,17			,17	
395I	4222I	7,32			7,32	
396I	4224I	2,11			2,11	
397I	4237I	287,90			287,90	
398I	4238I	74,62			74,62	
399I	4239I	,88			,88	
400I	4243I	3,23			3,23	
401I	4253I	6,27			6,27	
402I	4255I	,01			,01	
403I	4269I	3,10			3,10	
404I	4273I	,47			,47	
405I	4276I	,04			,04	
406I	4278I	,36			,36	
407I	4280I	,10			,10	
408I	4525I	,27			,27	

TIT		TIPOLOGIA		BILANCIO DI PREVISIONE		RESIDUI	COMPETENZA	CASSA
3		300		PREVISIONI ORIGINARIE 2018 EUROI				,11
INTERESSI ATTIVI								
VARIAZIONI :								
VARIAZ. FDO PLURIENNALE VINC. :								
PREVISIONI DEFINITIVE 2018 EUROI						1,00		3,43
CONTO DEL TESORIERE								
N. I		REVERSALI		IMPORTE DELLE RISCOSSIONI		A N N O T A Z I O N I		
IPROGR.	N. I	IMPORTE	RESIDUI	COMPETENZA				
409I	4527I	,02		,02				
410I	4536I	,17		,17				
411I	4539I	,14		,14				
412I	4541I	,01		,01				
413I	4547I	,05		,05				
414I	4548I	,06		,06				
415I	4551I	,35		,35				
416I	4554I	,10		,10				
417I	4556I	,04		,04				
418I	4558I	2,67		2,67				
TOTALI				19.939,25		19.939,25		

TIT		TIPOLOGIA	BILANCIO DI PREVISIONE		RESIDUI	COMPETENZA	CASSA
3	400		PREVISIONI DEL RESIDUO 2017 EUROI				
ALTRE ENTRATE DA REDDITI DA CAPITALE							
VARIAZIONI :							
DEL. N. 33/A DEL 17.07.2018				1.861,13			
VARIAZ. FDO PLURIENNALE VINC. :							
PREVISIONI DEFINITIVE 2018 EUROI				1.861,13			
CONTO DEL TESORIERE							
N. REVERSALI		IMPORTO DELLE RISCOSSIONI		A N N O T A Z I O N I			
IPROGR.	N.	IMPORTO	RESIDUI	COMPETENZA			
11	701	1.861,13	1.861,13		1.861,13		
TOTALI			1.861,13		1.861,13		



			BILANCIO DI PREVISIONE	RESIDUI	COMPETENZA	CASSA
TIT	TIPOLOGIA					
3	400		PREVISIONI ORIGINARIE 2018 EUROI			
ALTRE ENTRATE DA REDDITI DA CAPITALE						
I VARIAZIONI :						
DEL. N. 33/A DEL 17.07.2018						1.861,13
I VARIAZ. FDO PLURIENNALE VINC. :						
PREVISIONI DEFINITIVE 2018 EUROI						1.861,13
CONTO DEL TESORIERE						
REVERSALI			IMPORTE	DELLE RISCOSSIONI		
N. IMPORTE			RESIDUI	COMPETENZA		
A N N O T A Z I O N I						
IPROGR.	N.	IMPORTE	RESIDUI	COMPETENZA		
ITOTALII						

TIT		TIPOLOGIA	BILANCIO DI PREVISIONE		RESIDUI	COMPETENZA	CASSA
3	500		PREVISIONI DEL RESIDUO 2017 EUROI		2.524.307,98		
RIMBORSI E ALTRE ENTRATE CORRENTI							
VARIAZIONI :							
DEL. N. 5/C DEL 21.02.2018					519.695,47		
DEL. N. 33/A DEL 17.07.2018					105.760,18		
VARIAZ. FDO PLURIENNALE VINC. :							
PREVISIONI DEFINITIVE 2018 EUROI					2.938.243,27		
CONTO DEL TESORIERE							
N. I		REVERSALI	IMPORTO DELLE RISCOSSIONI		A N N O T A Z I O N I		
IPROGR.	N. I	IMPORTO	RESIDUI	COMPETENZA			
11	41	441,68	441,68		441,68		
21	51	204,00	204,00		204,00		
31	271	405,53	405,53		405,53		
41	291	600,00	600,00		600,00		
51	311	30,00	30,00		30,00		
61	5061	772,02	772,02		772,02		
71	5071	700,18	700,18		700,18		
81	5191	1.137,64	1.137,64		1.137,64		
91	5211	363,93	363,93		363,93		
101	5241	242,62	242,62		242,62		
111	5251	50.000,00	50.000,00		50.000,00		
121	5291	607,56	607,56		607,56		
131	5311	53,98	53,98		53,98		
141	5321	4.736,75	4.736,75		4.736,75		
151	5341	101,34	101,34		101,34		
161	5411	10.830,00	10.830,00		10.830,00		
171	5451	89,55	89,55		89,55		
181	5461	149,60	149,60		149,60		
191	5501	304,00	304,00		304,00		
201	5511	27.404,16	27.404,16		27.404,16		
211	5521	832,83	832,83		832,83		
221	6821	723,70	723,70		723,70		
231	6831	93.806,06	93.806,06		93.806,06		
241	6841	25,74	25,74		25,74		

TIT		TIPOLOGIA		BILANCIO DI PREVISIONE		RESIDUI	COMPETENZA	CASSA
3	500			PREVISIONI DEL RESIDUO 2017 EUROI		2.524.307,98		
RIMBORSI E ALTRE ENTRATE CORRENTI								
VARIAZIONI :								
VARIAZ. FDO PLURIENNALE VINC. :								
PREVISIONI DEFINITIVE 2018 EUROI						2.938.243,27		
CONTO DEL TESORIERE								
N. I		REVERSALI		IMPORTO DELLE RISCOSSIONI		A N N O T A Z I O N I		
IPROGR.	N. I	IMPORTO	RESIDUI	COMPETENZA				
25I	685I	212,28	212,28	212,28				
26I	686I	132.678,77	132.678,77	132.678,77				
27I	687I	3.201,89	3.201,89	3.201,89				
28I	689I	280,39	280,39	280,39				
29I	698I	393,28	393,28	393,28				
30I	702I	2,43	2,43	2,43				
31I	703I	28.866,42	28.866,42	28.866,42				
32I	718I	461,90	461,90	461,90				
33I	726I	22.674,62	22.674,62	22.674,62				
34I	727I	395,51	395,51	395,51				
35I	728I	80.937,73	80.937,73	80.937,73				
36I	1212I	130.025,22	130.025,22	130.025,22				
37I	1217I	156,35	156,35	156,35				
38I	1219I	3.780,00	3.780,00	3.780,00				
39I	1220I	2.967,00	2.967,00	2.967,00				
40I	1222I	935,57	935,57	935,57				
41I	1223I	204,13	204,13	204,13				
42I	1290I	33.999,93	33.999,93	33.999,93				
43I	1292I	3.928,01	3.928,01	3.928,01				
44I	1298I	131.806,89	131.806,89	131.806,89				
45I	1300I	205,70	205,70	205,70				
46I	1303I	75.455,13	75.455,13	75.455,13				
47I	1309I	30.343,31	30.343,31	30.343,31				
48I	1311I	304,00	304,00	304,00				

TIT	TIPOLOGIA	BILANCIO DI PREVISIONE	RESIDUI	COMPETENZA	CASSA
3	500	IPREVISIONI DEL RESIDUO 2017 EUROI	2.524.307,98		
RIMBORSI E ALTRE ENTRATE CORRENTI					
VARIAZIONI :					
VARIAZ. FDO PLURIENNALE VINC. :					
PREVISIONI DEFINITIVE 2018 EUROI			2.938.243,27		
CONTO DEL TESORIERE					
A N N O T A Z I O N I					
IPROGR.	N.	REVERSALI	IMPOR TO	DELLE RISCOSSIONI	COMPETENZA
		IMPOR TO	RESIDUI	COMPETENZA	
49I	1312I	13,01	13,01		13,01
50I	1368I	77,94	77,94		77,94
51I	1442I	9.465,31	9.465,31		9.465,31
52I	1511I	133,15	133,15		133,15
53I	1512I	132,67	132,67		132,67
54I	1526I	795,51	795,51		795,51
55I	1528I	716,61	716,61		716,61
56I	1530I	478,16	478,16		478,16
57I	1961I	122.250,27	122.250,27		122.250,27
58I	1982I	370.692,51	370.692,51		370.692,51
59I	1983I	319.442,52	319.442,52		319.442,52
60I	2053I	35.643,01	35.643,01		35.643,01
61I	2163I	446,52	446,52		446,52
62I	2166I	246,35	246,35		246,35
63I	2543I	304,00	304,00		304,00
64I	3204I	8.796,28	8.796,28		8.796,28
65I	3427I	277,24	277,24		277,24
66I	3428I	164,77	164,77		164,77
67I	3430I	733,86	733,86		733,86
68I	3472I	440,01	440,01		440,01
69I	3518I	797,14	797,14		797,14
70I	3654I	304,00	304,00		304,00
71I	3659I	145,63	145,63		145,63
72I	4161I	140,00	140,00		140,00

TIT		TIPOLOGIA	BILANCIO DI PREVISIONE		RESIDUI	COMPETENZA	CASSA
3		500	PREVISIONI DEL RESIDUO 2017 EURO		2.524.307,98		
RIMBORSI E ALTRE ENTRATE CORRENTI							
VARIAZIONI :							
VARIAZ. FDO PLURIENNALE VINC. :							
PREVISIONI DEFINITIVE 2018 EURO					2.938.243,27		
CONTO DEL TESORIERE							
N.		REVERSALI	IMPORTO DELLE RISCOSSIONI		A N N O T A Z I O N I		
IPROGR.	N.	IMPORTO	RESIDUI	COMPETENZA			
	73I	4162I	140,00	140,00	140,00		
	74I	4163I	140,00	140,00	140,00		
	75I	4164I	140,00	140,00	140,00		
	76I	4165I	140,00	140,00	140,00		
	77I	4166I	140,00	140,00	140,00		
TOTALI			1.752.115,80		1.752.115,80		

TIT	TIPOLOGIA	BILANCIO DI PREVISIONE	RESIDUI	COMPETENZA	CASSA
3	500	IPREVISIONI ORIGINARIE 2018 EUROI		7.348.872,56	9.873.180,54
RIMBORSI E ALTRE ENTRATE CORRENTI					
VARIAZIONI :					
IDEL. N. 5/C DEL 21.02.2018					
IDEL. N. 33/A DEL 17.07.2018					
VARIAZ. FDO PLURIENNALE VINC. :					
PREVISIONI DEFINITIVE 2018 EUROI					
7.348.872,56					
10.287.115,83					
CONTO DEL TESORIERE					
A N N O T A Z I O N I					
IPROGR.	N.	REVERSALI	IMPOR TO	DELLE RISCOSSIONI	COMPETENZA
		IMPOR TO	RESIDUI		
11	190I	45,00		45,00	45,00
21	239I	3,39		3,39	3,39
31	240I	58,71		58,71	58,71
41	241I	62,71		62,71	62,71
51	242I	31,95		31,95	31,95
61	381I	64,32		64,32	64,32
71	508I	1,76		1,76	1,76
81	528I	5,00		5,00	5,00
91	536I	48,69		48,69	48,69
101	540I	97,37		97,37	97,37
111	549I	23.012,18		23.012,18	23.012,18
121	553I	194,73		194,73	194,73
131	554I	,01		,01	,01
141	555I	97,37		97,37	97,37
151	556I	97,37		97,37	97,37
161	557I	97,36		97,36	97,36
171	558I	,01		,01	,01
181	681I	5,00		5,00	5,00
191	688I	799,72		799,72	799,72
201	696I	39,04		39,04	39,04
211	699I	97,37		97,37	97,37
221	700I	97,37		97,37	97,37
231	724I	,01		,01	,01
241	725I	194,73		194,73	194,73

TIT		TIPOLOGIA		BILANCIO DI PREVISIONE		RESIDUI	COMPETENZA	CASSA
3	500			PREVISIONI ORIGINARIE 2018 EUROI			7.348.872,56	9.873.180,54
RIMBORSI E ALTRE ENTRATE CORRENTI								
VARIAZIONI :								
VARIAZ. FDO PLURIENNALE VINC. :								
PREVISIONI DEFINITIVE 2018 EUROI							7.348.872,56	10.287.115,83
CONTO DEL TESORIERE								
N. I		REVERSALI		IMPORTE DELLE RISCOSSIONI		A N N O T A Z I O N I		
IPROGR.	N. I	IMPORTE	RESIDUI	COMPETENZA				
25I	858I	30,45		30,45	30,45			
26I	859I	16,73		16,73	16,73			
27I	860I	65,92		65,92	65,92			
28I	862I	67,45		67,45	67,45			
29I	864I	59,78		59,78	59,78			
30I	1211I	97,37		97,37	97,37			
31I	1215I	97,37		97,37	97,37			
32I	1216I	97,37		97,37	97,37			
33I	1221I	97,37		97,37	97,37			
34I	1224I	194,74		194,74	194,74			
35I	1225I	194,73		194,73	194,73			
36I	1226I	,01		,01	,01			
37I	1289I	231,63		231,63	231,63			
38I	1291I	523,05		523,05	523,05			
39I	1293I	3.690,00		3.690,00	3.690,00			
40I	1294I	579,54		579,54	579,54			
41I	1295I	277,88		277,88	277,88			
42I	1296I	101,36		101,36	101,36			
43I	1297I	97,37		97,37	97,37			
44I	1299I	107,76		107,76	107,76			
45I	1301I	56.047,23		56.047,23	56.047,23			
46I	1302I	97,37		97,37	97,37			
47I	1304I	97,37		97,37	97,37			
48I	1305I	97,37		97,37	97,37			

TIT		TIPOLOGIA	BILANCIO DI PREVISIONE		RESIDUI	COMPETENZA	CASSA
3	500		PREVISIONI ORIGINARIE 2018 EUROI			7.348.872,56	9.873.180,54
RIMBORSI E ALTRE ENTRATE CORRENTI							
VARIAZIONI :							
VARIAZ. FDO PLURIENNALE VINC. :							
PREVISIONI DEFINITIVE 2018 EUROI						7.348.872,56	10.287.115,83
CONTO DEL TESORIERE							
N. I		REVERSALI	IMPORTE DELLE RISCOSSIONI		A N N O T A Z I O N I		
IPROGR.	N. I	IMPORTE	RESIDUI	COMPETENZA			
49I	1306I	97,37		97,37	97,37		
50I	1307I	97,37		97,37	97,37		
51I	1308I	48,69		48,69	48,69		
52I	1310I	115,52		115,52	115,52		
53I	1313I	97,37		97,37	97,37		
54I	1314I	127,52		127,52	127,52		
55I	1315I	5,00		5,00	5,00		
56I	1369I	36,44		36,44	36,44		
57I	1370I	386,66		386,66	386,66		
58I	1504I	482,12		482,12	482,12		
59I	1505I	97,37		97,37	97,37		
60I	1506I	3.441,00		3.441,00	3.441,00		
61I	1507I	97,37		97,37	97,37		
62I	1508I	5,00		5,00	5,00		
63I	1510I	48,69		48,69	48,69		
64I	1513I	112,10		112,10	112,10		
65I	1539I	,03		,03	,03		
66I	1540I	5.000,00		5.000,00	5.000,00		
67I	1541I	3.196,72		3.196,72	3.196,72		
68I	1565I	201,28		201,28	201,28		
69I	1566I	498,17		498,17	498,17		
70I	1567I	494,87		494,87	494,87		
71I	1568I	704,08		704,08	704,08		
72I	1569I	262,87		262,87	262,87		



TIT		TIPOLOGIA	BILANCIO DI PREVISIONE		RESIDUI	COMPETENZA	CASSA
3	500		PREVISIONI ORIGINARIE 2018 EUROI			7.348.872,56	9.873.180,54
RIMBORSI E ALTRE ENTRATE CORRENTI							
VARIAZIONI :							
VARIAZ. FDO PLURIENNALE VINC. :							
PREVISIONI DEFINITIVE 2018 EUROI						7.348.872,56	10.287.115,83
CONTO DEL TESORIERE							
N. I		REVERSALI	IMPORTE DELLE RISCOSSIONI		A N N O T A Z I O N I		
IPROGR.	N. I	IMPORTE	RESIDUI	COMPETENZA			
73I	1570I	1.326,87		1.326,87	1.326,87		
74I	1572I	191,25		191,25	191,25		
75I	1573I	866,12		866,12	866,12		
76I	1574I	442,44		442,44	442,44		
77I	1575I	128,94		128,94	128,94		
78I	1576I	46,35		46,35	46,35		
79I	1670I	62,10		62,10	62,10		
80I	1671I	62,71		62,71	62,71		
81I	1672I	595,00		595,00	595,00		
82I	1673I	805,26		805,26	805,26		
83I	1674I	51,01		51,01	51,01		
84I	1675I	228,56		228,56	228,56		
85I	1676I	558,37		558,37	558,37		
86I	1678I	450,10		450,10	450,10		
87I	1681I	532,49		532,49	532,49		
88I	1682I	1.110,09		1.110,09	1.110,09		
89I	1683I	177,80		177,80	177,80		
90I	1684I	264,90		264,90	264,90		
91I	1685I	111,11		111,11	111,11		
92I	1715I	102,60		102,60	102,60		
93I	1716I	46,17		46,17	46,17		
94I	1717I	84,91		84,91	84,91		
95I	1718I	264,05		264,05	264,05		
96I	1719I	184,68		184,68	184,68		

TIT		TIPOLOGIA	BILANCIO DI PREVISIONE		RESIDUI	COMPETENZA	CASSA
3	500		PREVISIONI ORIGINARIE 2018 EUROI			7.348.872,56	9.873.180,54
RIMBORSI E ALTRE ENTRATE CORRENTI							
VARIAZIONI :							
VARIAZ. FDO PLURIENNALE VINC. :							
PREVISIONI DEFINITIVE 2018 EUROI						7.348.872,56	10.287.115,83
CONTO DEL TESORIERE							
N. I		REVERSALI	IMPORTO DELLE RISCOSSIONI		A N N O T A Z I O N I		
IPROGR.	N. I	IMPORTO	RESIDUI	COMPETENZA			
97I	1720I	69,25		69,25	69,25		
98I	1721I	46,17		46,17	46,17		
99I	1722I	46,17		46,17	46,17		
100I	1862I	1.708,00		1.708,00	1.708,00		
101I	1876I	288,57		288,57	288,57		
102I	1899I	97,37		97,37	97,37		
103I	1900I	141,12		141,12	141,12		
104I	1904I	97,37		97,37	97,37		
105I	1960I	5,00		5,00	5,00		
106I	1963I	31.584,96		31.584,96	31.584,96		
107I	1964I	97,37		97,37	97,37		
108I	1966I	97,37		97,37	97,37		
109I	1967I	97,37		97,37	97,37		
110I	1968I	72.397,76		72.397,76	72.397,76		
111I	1969I	85.852,77		85.852,77	85.852,77		
112I	1970I	148.232,03		148.232,03	148.232,03		
113I	1971I	607,16		607,16	607,16		
114I	2052I	69,63		69,63	69,63		
115I	2160I	97,37		97,37	97,37		
116I	2161I	292,10		292,10	292,10		
117I	2162I	,01		,01	,01		
118I	2164I	97,37		97,37	97,37		
119I	2165I	744,09		744,09	744,09		
120I	2167I	12.390,50		12.390,50	12.390,50		

TIT		TIPOLOGIA		BILANCIO DI PREVISIONE		RESIDUI	COMPETENZA	CASSA
3	500			PREVISIONI ORIGINARIE 2018 EUROI			7.348.872,56	9.873.180,54
RIMBORSI E ALTRE ENTRATE CORRENTI								
VARIAZIONI :								
VARIAZ. FDO PLURIENNALE VINC. :								
PREVISIONI DEFINITIVE 2018 EUROI							7.348.872,56	10.287.115,83
CONTO DEL TESORIERE								
N. I		REVERSALI		IMPORTE DELLE RISCOSSIONI		A N N O T A Z I O N I		
IPROGR.	N. I	IMPORTE	RESIDUI	COMPETENZA				
121I	2168I	10.284,12		10.284,12	10.284,12			
122I	2235I	143.677,21		143.677,21	143.677,21			
123I	2236I	198.209,43		198.209,43	198.209,43			
124I	2237I	417.391,28		417.391,28	417.391,28			
125I	2238I	230.282,14		230.282,14	230.282,14			
126I	2239I	250.529,62		250.529,62	250.529,62			
127I	2240I	171,25		171,25	171,25			
128I	2398I	97,37		97,37	97,37			
129I	2399I	202,96		202,96	202,96			
130I	2400I	35.945,47		35.945,47	35.945,47			
131I	2401I	4.865,22		4.865,22	4.865,22			
132I	2402I	3.690,44		3.690,44	3.690,44			
133I	2403I	2.106,38		2.106,38	2.106,38			
134I	2404I	5.451,83		5.451,83	5.451,83			
135I	2405I	97,37		97,37	97,37			
136I	2406I	502,00		502,00	502,00			
137I	2407I	97,37		97,37	97,37			
138I	2439I	816,64		816,64	816,64			
139I	2440I	125.419,93		125.419,93	125.419,93			
140I	2441I	349,47		349,47	349,47			
141I	2442I	274,14		274,14	274,14			
142I	2443I	1.364,63		1.364,63	1.364,63			
143I	2444I	357,58		357,58	357,58			
144I	2449I	94,00		94,00	94,00			

TIT		TIPOLOGIA		BILANCIO DI PREVISIONE		RESIDUI	COMPETENZA	CASSA
3	500			PREVISIONI ORIGINARIE 2018 EUROI			7.348.872,56	9.873.180,54
RIMBORSI E ALTRE ENTRATE CORRENTI								
VARIAZIONI :								
VARIAZ. FDO PLURIENNALE VINC. :								
PREVISIONI DEFINITIVE 2018 EUROI							7.348.872,56	10.287.115,83
CONTO DEL TESORIERE								
N. I		REVERSALI		IMPORTE DELLE RISCOSSIONI		A N N O T A Z I O N I		
IPROGR.	N. I	IMPORTE	RESIDUI	COMPETENZA				
145I	2450I	97,37		97,37		97,37		
146I	2452I	30.000,00		30.000,00		30.000,00		
147I	2454I	230,75		230,75		230,75		
148I	2469I	44,37		44,37		44,37		
149I	2470I	231,75		231,75		231,75		
150I	2471I	746,97		746,97		746,97		
151I	2472I	46,35		46,35		46,35		
152I	2476I	177,80		177,80		177,80		
153I	2477I	237,53		237,53		237,53		
154I	2478I	73,62		73,62		73,62		
155I	2479I	15,28		15,28		15,28		
156I	2480I	44,45		44,45		44,45		
157I	2523I	892,92		892,92		892,92		
158I	2524I	128,64		128,64		128,64		
159I	2525I	92,34		92,34		92,34		
160I	2526I	114,47		114,47		114,47		
161I	2528I	95,64		95,64		95,64		
162I	2530I	46,17		46,17		46,17		
163I	2541I	97,37		97,37		97,37		
164I	2542I	15,00		15,00		15,00		
165I	2544I	451,50		451,50		451,50		
166I	2565I	297,76		297,76		297,76		
167I	2655I	39,04		39,04		39,04		
168I	2659I	97,37		97,37		97,37		

TIT	TIPOLOGIA	BILANCIO DI PREVISIONE	RESIDUI	COMPETENZA	CASSA	
3	500	PREVISIONI ORIGINARIE 2018 EUROI		7.348.872,56	9.873.180,54	
RIMBORSI E ALTRE ENTRATE CORRENTI						
VARIAZIONI :						
VARIAZ. FDO PLURIENNALE VINC. :						
PREVISIONI DEFINITIVE 2018 EUROI						
CONTO DEL TESORIERE						
A N N O T A Z I O N I						
IPROGR.	N.	REVERSALI	IMPORTE	DELLE RISCOSSIONI	RESIDUI	COMPETENZA
		IMPORTE				
169I	2660I	4.276,16			4.276,16	
170I	2662I	82.967,60			82.967,60	
171I	2663I	76.916,23			76.916,23	
172I	2666I	6.351,06			6.351,06	
173I	2668I	565,30			565,30	
174I	2669I	238,11			238,11	
175I	2751I	90,00			90,00	
176I	2755I	1.878,49			1.878,49	
177I	2757I	649,35			649,35	
178I	2758I	8.144,85			8.144,85	
179I	2759I	48,69			48,69	
180I	2760I	512,91			512,91	
181I	2762I	505,71			505,71	
182I	2764I	30,00			30,00	
183I	2766I	30,00			30,00	
184I	2768I	30,00			30,00	
185I	2770I	72,44			72,44	
186I	2771I	414,78			414,78	
187I	2772I	86,86			86,86	
188I	2773I	197,11			197,11	
189I	2876I	2.293,32			2.293,32	
190I	2877I	5.208,77			5.208,77	
191I	2878I	237,60			237,60	
192I	2880I	144,90			144,90	

TIT		TIPOLOGIA	BILANCIO DI PREVISIONE		RESIDUI	COMPETENZA	CASSA
3	500		PREVISIONI ORIGINARIE 2018 EUROI			7.348.872,56	9.873.180,54
RIMBORSI E ALTRE ENTRATE CORRENTI							
VARIAZIONI :							
VARIAZ. FDO PLURIENNALE VINC. :							
PREVISIONI DEFINITIVE 2018 EUROI						7.348.872,56	10.287.115,83
CONTO DEL TESORIERE							
N. I		REVERSALI	IMPORTE DELLE RISCOSSIONI		A N N O T A Z I O N I		
IPROGR.	N. I	IMPORTE	RESIDUI	COMPETENZA			
193I	2881I	221,34		221,34	221,34		
194I	2883I	46,35		46,35	46,35		
195I	2885I	134,66		134,66	134,66		
196I	2887I	52,20		52,20	52,20		
197I	2888I	46,35		46,35	46,35		
198I	2890I	46,35		46,35	46,35		
199I	2892I	541,26		541,26	541,26		
200I	2895I	651,16		651,16	651,16		
201I	2896I	493,60		493,60	493,60		
202I	2897I	255,45		255,45	255,45		
203I	2898I	46,35		46,35	46,35		
204I	2899I	105,26		105,26	105,26		
205I	2900I	69,52		69,52	69,52		
206I	2901I	541,32		541,32	541,32		
207I	2902I	46,35		46,35	46,35		
208I	2903I	162,67		162,67	162,67		
209I	2905I	651,26		651,26	651,26		
210I	2906I	315,66		315,66	315,66		
211I	2907I	132,67		132,67	132,67		
212I	2921I	59,78		59,78	59,78		
213I	2922I	174,56		174,56	174,56		
214I	2923I	178,61		178,61	178,61		
215I	2924I	142,58		142,58	142,58		
216I	2925I	156,35		156,35	156,35		

TIT		TIPOLOGIA	BILANCIO DI PREVISIONE		RESIDUI	COMPETENZA	CASSA
3	500		PREVISIONI ORIGINARIE 2018 EUROI			7.348.872,56	9.873.180,54
RIMBORSI E ALTRE ENTRATE CORRENTI							
VARIAZIONI :							
VARIAZ. FDO PLURIENNALE VINC. :							
PREVISIONI DEFINITIVE 2018 EUROI						7.348.872,56	10.287.115,83
CONTO DEL TESORIERE							
N. I		REVERSALI	IMPORTE DELLE RISCOSSIONI		A N N O T A Z I O N I		
IPROGR.	N. I	IMPORTE	RESIDUI	COMPETENZA			
217I	2926I	604,18		604,18	604,18		
218I	2927I	356,08		356,08	356,08		
219I	2928I	2.000,30		2.000,30	2.000,30		
220I	2929I	6.393,65		6.393,65	6.393,65		
221I	2930I	267,37		267,37	267,37		
222I	2931I	203,18		203,18	203,18		
223I	2932I	133,30		133,30	133,30		
224I	2933I	149,11		149,11	149,11		
225I	2934I	197,43		197,43	197,43		
226I	2935I	154,95		154,95	154,95		
227I	2936I	111,11		111,11	111,11		
228I	2937I	163,96		163,96	163,96		
229I	2938I	132,01		132,01	132,01		
230I	2939I	50,01		50,01	50,01		
231I	2940I	434,58		434,58	434,58		
232I	2941I	44,45		44,45	44,45		
233I	2942I	138,71		138,71	138,71		
234I	2943I	44,45		44,45	44,45		
235I	2944I	155,04		155,04	155,04		
236I	2945I	762,97		762,97	762,97		
237I	2946I	50,77		50,77	50,77		
238I	2947I	49,99		49,99	49,99		
239I	2948I	203,81		203,81	203,81		
240I	2949I	104,18		104,18	104,18		

TIT		TIPOLOGIA	BILANCIO DI PREVISIONE		RESIDUI	COMPETENZA	CASSA
3	500		PREVISIONI ORIGINARIE 2018 EUROI			7.348.872,56	9.873.180,54
RIMBORSI E ALTRE ENTRATE CORRENTI							
VARIAZIONI :							
VARIAZ. FDO PLURIENNALE VINC. :							
PREVISIONI DEFINITIVE 2018 EUROI						7.348.872,56	10.287.115,83
CONTO DEL TESORIERE							
N. I		REVERSALI	IMPORTE DELLE RISCOSSIONI		A N N O T A Z I O N I		
IPROGR.	N. I	IMPORTE	RESIDUI	COMPETENZA			
241I	2950I	44,45		44,45	44,45		
242I	2980I	128,64		128,64	128,64		
243I	2984I	3.697,99		3.697,99	3.697,99		
244I	3111I	262,70		262,70	262,70		
245I	3112I	97,37		97,37	97,37		
246I	3113I	33.856,81		33.856,81	33.856,81		
247I	3114I	18.423,16		18.423,16	18.423,16		
248I	3115I	5,00		5,00	5,00		
249I	3226I	471.910,32		471.910,32	471.910,32		
250I	3227I	581.809,85		581.809,85	581.809,85		
251I	3228I	247.495,68		247.495,68	247.495,68		
252I	3229I	115.852,04		115.852,04	115.852,04		
253I	3245I	75,48		75,48	75,48		
254I	3246I	369,87		369,87	369,87		
255I	3247I	1.037,89		1.037,89	1.037,89		
256I	3248I	211,82		211,82	211,82		
257I	3261I	93,39		93,39	93,39		
258I	3262I	26,07		26,07	26,07		
259I	3263I	1.649,10		1.649,10	1.649,10		
260I	3264I	49,99		49,99	49,99		
261I	3412I	1.137,00		1.137,00	1.137,00		
262I	3413I	3.548,77		3.548,77	3.548,77		
263I	3414I	97,37		97,37	97,37		
264I	3415I	1.265,75		1.265,75	1.265,75		



TIT		TIPOLOGIA		BILANCIO DI PREVISIONE		RESIDUI	COMPETENZA	CASSA
3	500			PREVISIONI ORIGINARIE 2018 EUROI			7.348.872,56	9.873.180,54
RIMBORSI E ALTRE ENTRATE CORRENTI								
VARIAZIONI :								
VARIAZ. FDO PLURIENNALE VINC. :								
PREVISIONI DEFINITIVE 2018 EUROI						7.348.872,56	10.287.115,83	
CONTO DEL TESORIERE								
N. I		REVERSALI		IMPORTE DELLE RISCOSSIONI		A N N O T A Z I O N I		
IPROGR.	N. I	IMPORTE	RESIDUI	COMPETENZA				
265I	3416I	1.364,63		1.364,63		1.364,63		
266I	3417I	97,37		97,37		97,37		
267I	3418I	97,37		97,37		97,37		
268I	3419I	91.132,68		91.132,68		91.132,68		
269I	3420I	610,28		610,28		610,28		
270I	3421I	202,97		202,97		202,97		
271I	3422I	97,37		97,37		97,37		
272I	3423I	39,04		39,04		39,04		
273I	3425I	97,37		97,37		97,37		
274I	3426I	39,04		39,04		39,04		
275I	3429I	10,00		10,00		10,00		
276I	3431I	865,50		865,50		865,50		
277I	3432I	400,81		400,81		400,81		
278I	3433I	774,39		774,39		774,39		
279I	3434I	230,21		230,21		230,21		
280I	3435I	1.298,61		1.298,61		1.298,61		
281I	3436I	1.074,17		1.074,17		1.074,17		
282I	3437I	162.735,33		162.735,33		162.735,33		
283I	3438I	444,44		444,44		444,44		
284I	3440I	659,28		659,28		659,28		
285I	3441I	83.635,48		83.635,48		83.635,48		
286I	3442I	226,35		226,35		226,35		
287I	3469I	97,37		97,37		97,37		
288I	3470I	97,37		97,37		97,37		

TIT		TIPOLOGIA	BILANCIO DI PREVISIONE		RESIDUI	COMPETENZA	CASSA
3	500		PREVISIONI ORIGINARIE 2018 EUROI			7.348.872,56	9.873.180,54
RIMBORSI E ALTRE ENTRATE CORRENTI							
VARIAZIONI :							
VARIAZ. FDO PLURIENNALE VINC. :							
PREVISIONI DEFINITIVE 2018 EUROI						7.348.872,56	10.287.115,83
CONTO DEL TESORIERE							
N. I		REVERSALI	IMPORTO DELLE RISCOSSIONI		A N N O T A Z I O N I		
IPROGR.	N. I	IMPORTO	RESIDUI	COMPETENZA			
289I	3471I	11.199,67		11.199,67	11.199,67		
290I	3473I	334,33		334,33	334,33		
291I	3474I	13,00		13,00	13,00		
292I	3542I	5.052,57		5.052,57	5.052,57		
293I	3570I	104,40		104,40	104,40		
294I	3622I	140.785,24		140.785,24	140.785,24		
295I	3623I	148.164,34		148.164,34	148.164,34		
296I	3624I	97,37		97,37	97,37		
297I	3625I	462,43		462,43	462,43		
298I	3627I	743,01		743,01	743,01		
299I	3648I	48,69		48,69	48,69		
300I	3649I	97,37		97,37	97,37		
301I	3651I	97,37		97,37	97,37		
302I	3652I	25,55		25,55	25,55		
303I	3653I	232,84		232,84	232,84		
304I	3655I	25.325,90		25.325,90	25.325,90		
305I	3656I	39,04		39,04	39,04		
306I	3657I	428,87		428,87	428,87		
307I	3658I	107,42		107,42	107,42		
308I	3660I	400,71		400,71	400,71		
309I	3669I	671,00		671,00	671,00		
310I	3699I	24,22		24,22	24,22		
311I	3700I	332,97		332,97	332,97		
312I	3701I	122,78		122,78	122,78		

TIT		TIPOLOGIA	BILANCIO DI PREVISIONE		RESIDUI	COMPETENZA	CASSA
3	500		PREVISIONI ORIGINARIE 2018 EUROI			7.348.872,56	9.873.180,54
RIMBORSI E ALTRE ENTRATE CORRENTI							
VARIAZIONI :							
VARIAZ. FDO PLURIENNALE VINC. :							
PREVISIONI DEFINITIVE 2018 EUROI						7.348.872,56	10.287.115,83
CONTO DEL TESORIERE							
N. I		REVERSALI	IMPORTE DELLE RISCOSSIONI		A N N O T A Z I O N I		
IPROGR.	N. I	IMPORTE	RESIDUI	COMPETENZA			
313I	3702I	898,56		898,56	898,56		
314I	3703I	785,43		785,43	785,43		
315I	3704I	36,24		36,24	36,24		
316I	3705I	78,19		78,19	78,19		
317I	3706I	211,84		211,84	211,84		
318I	3707I	89,00		89,00	89,00		
319I	3708I	611.729,66		611.729,66	611.729,66		
320I	3716I	137,83		137,83	137,83		
321I	3719I	865,88		865,88	865,88		
322I	3723I	193,94		193,94	193,94		
323I	3724I	110,88		110,88	110,88		
324I	3725I	114,82		114,82	114,82		
325I	3727I	216,02		216,02	216,02		
326I	3729I	118,02		118,02	118,02		
327I	3821I	52,50		52,50	52,50		
328I	3822I	92,34		92,34	92,34		
329I	3859I	340,80		340,80	340,80		
330I	3860I	138,38		138,38	138,38		
331I	3861I	288,98		288,98	288,98		
332I	3862I	152.646,52		152.646,52	152.646,52		
333I	3863I	82.753,80		82.753,80	82.753,80		
334I	3866I	97,37		97,37	97,37		
335I	3867I	305,00		305,00	305,00		
336I	3868I	97,37		97,37	97,37		

TIT		TIPOLOGIA	BILANCIO DI PREVISIONE		RESIDUI	COMPETENZA	CASSA
3	500		PREVISIONI ORIGINARIE 2018 EUROI			7.348.872,56	9.873.180,54
RIMBORSI E ALTRE ENTRATE CORRENTI							
VARIAZIONI :							
VARIAZ. FDO PLURIENNALE VINC. :							
PREVISIONI DEFINITIVE 2018 EUROI						7.348.872,56	10.287.115,83
CONTO DEL TESORIERE							
N. I		REVERSALI	IMPORTO DELLE RISCOSSIONI		A N N O T A Z I O N I		
IPROGR.	N. I	IMPORTO	RESIDUI	COMPETENZA			
337I	3869I	97,37		97,37	97,37		
338I	3870I	97,37		97,37	97,37		
339I	3978I	46,35		46,35	46,35		
340I	4206I	46,35		46,35	46,35		
341I	4207I	59,73		59,73	59,73		
342I	4208I	44,45		44,45	44,45		
343I	4405I	6.403,91		6.403,91	6.403,91		
344I	4406I	39,04		39,04	39,04		
345I	4408I	37.396,52		37.396,52	37.396,52		
346I	4412I	2.780,70		2.780,70	2.780,70		
347I	4413I	2.918,24		2.918,24	2.918,24		
348I	4414I	208,28		208,28	208,28		
349I	4415I	97,37		97,37	97,37		
350I	4416I	97,37		97,37	97,37		
351I	4417I	136,38		136,38	136,38		
352I	4418I	46.115,48		46.115,48	46.115,48		
353I	4419I	10,00		10,00	10,00		
354I	4420I	205,18		205,18	205,18		
355I	4421I	46.800,00		46.800,00	46.800,00		
356I	4422I	26,84		26,84	26,84		
357I	4423I	101,49		101,49	101,49		
358I	4424I	60.428,51		60.428,51	60.428,51		
359I	4425I	1.075,73		1.075,73	1.075,73		
360I	4426I	5.432,98		5.432,98	5.432,98		

TIT		TIPOLOGIA	BILANCIO DI PREVISIONE		RESIDUI	COMPETENZA	CASSA
3	500		PREVISIONI ORIGINARIE 2018 EUROI			7.348.872,56	9.873.180,54
RIMBORSI E ALTRE ENTRATE CORRENTI							
VARIAZIONI :							
VARIAZ. FDO PLURIENNALE VINC. :							
PREVISIONI DEFINITIVE 2018 EUROI					7.348.872,56	10.287.115,83	
CONTO DEL TESORIERE							
N. I		REVERSALI	IMPORTE DELLE RISCOSSIONI		A N N O T A Z I O N I		
IPROGR.	N. I	IMPORTE	RESIDUI	COMPETENZA			
361I	4427I	18.029,26		18.029,26	18.029,26		
362I	4428I	143.869,69		143.869,69	143.869,69		
363I	4429I	118.294,72		118.294,72	118.294,72		
364I	4430I	72,44		72,44	72,44		
365I	4431I	86,86		86,86	86,86		
366I	4545I	95,22		95,22	95,22		
367I	4573I	124,44		124,44	124,44		
TOTALII				5.652.305,23	5.652.305,23		



TIT		TIPOLOGIA	BILANCIO DI PREVISIONE		RESIDUI	COMPETENZA	CASSA
4	200		PREVISIONI ORIGINARIE 2018 EUROI				94.068,69
CONTRIBUTI AGLI INVESTIMENTI							
VARIAZIONI :							
DEL. N. 4748/A DEL 12.07.2018					98.305,69		98.305,69
VARIAZ. FDO PLURIENNALE VINC. :							
PREVISIONI DEFINITIVE 2018 EUROI					98.305,69		192.374,38
CONTO DEL TESORIERE							
N. REVERSALI		IMPORTE		DELLE RISCOSSIONI		A N N O T A Z I O N I	
IPROGR.	N.	IMPORTE	RESIDUI	COMPETENZA			
11	1974	53.275,19		53.275,19			53.275,19
TOTALI				53.275,19			53.275,19







TIT		TIPOLOGIA	BILANCIO DI PREVISIONE		RESIDUI	COMPETENZA	CASSA
9	100		PREVISIONI DEL RESIDUO 2017 EUROI		122.632,19		
ENTRATE PER PARTITE DI GIRO							
VARIAZIONI :							
			DEL. N. 5/C DEL 21.02.2018		92.077,16		
VARIAZ. FDO PLURIENNALE VINC. :							
PREVISIONI DEFINITIVE 2018 EUROI							
					30.555,03		
CONTO DEL TESORIERE							
N. I		REVERSALI	IMPORTO DELLE RISCOSSIONI		A N N O T A Z I O N I		
IPROGR.	N. I	IMPORTO	RESIDUI	COMPETENZA			
11	191	261,22	261,22		261,22		
21	192	78,49	78,49		78,49		
31	193	7,13	7,13		7,13		
41	194	13,56	13,56		13,56		
51	195	23,98	23,98		23,98		
61	196	15,84	15,84		15,84		
71	197	17,07	17,07		17,07		
81	198	39,81	39,81		39,81		
91	199	2,84	2,84		2,84		
101	200	234,24	234,24		234,24		
111	201	20,12	20,12		20,12		
121	202	317,24	317,24		317,24		
131	203	798,98	798,98		798,98		
141	204	80,62	80,62		80,62		
TOTALI			1.911,14		1.911,14		

TIT		TIPOLOGIA	BILANCIO DI PREVISIONE		RESIDUI	COMPETENZA	CASSA
9	100		PREVISIONI ORIGINARIE 2018 EUROI			5.082.000,00	5.204.632,19
ENTRATE PER PARTITE DI GIRO							
I VARIAZIONI :							
I DEL. N. 5/C DEL 21.02.2018							
I DEL. N. 4748/A DEL 12.07.2018							
I VARIAZ. FDO PLURIENNALE VINC. :							
I PREVISIONI DEFINITIVE 2018 EUROI							
						5.815.000,00	5.845.555,03
CONTO DEL TESORIERE							
N. I		REVERSALI	IMPORTE DELLE RISCOSSIONI		A N N O T A Z I O N I		
IPROGR.	N. I	IMPORTE	RESIDUI	COMPETENZA			
11	31	44,17		44,17			
21	61	20,40		20,40			
31	71	648,42		648,42			
41	81	18,50		18,50			
51	91	13.498,05		13.498,05			
61	101	1.271,22		1.271,22			
71	111	96,25		96,25			
81	121	69,92		69,92			
91	131	37.777,95		37.777,95			
101	141	43,87		43,87			
111	151	4.557,49		4.557,49			
121	161	397,67		397,67			
131	171	10.679,32		10.679,32			
141	181	104,67		104,67			
151	191	16,69		16,69			
161	201	14,10		14,10			
171	211	11,14		11,14			
181	221	14,69		14,69			
191	231	12,87		12,87			
201	241	27,85		27,85			
211	251	14,69		14,69			
221	261	12,69		12,69			
231	281	40,56		40,56			
241	301	60,00		60,00			

TIT		TIPOLOGIA	BILANCIO DI PREVISIONE		RESIDUI	COMPETENZA	CASSA
9	100		PREVISIONI ORIGINARIE 2018 EUROI			5.082.000,00	5.204.632,19
ENTRATE PER PARTITE DI GIRO							
VARIAZIONI :							
VARIAZ. FDO PLURIENNALE VINC. :							
PREVISIONI DEFINITIVE 2018 EUROI						5.815.000,00	5.845.555,03
CONTO DEL TESORIERE							
N. I		REVERSALI	IMPORTE DELLE RISCOSSIONI		A N N O T A Z I O N I		
IPROGR.	N. I	IMPORTE	RESIDUI	COMPETENZA			
25I	32I	6,60		6,60		6,60	
26I	33I	4,08		4,08		4,08	
27I	34I	,89		,89		,89	
28I	35I	151,80		151,80		151,80	
29I	36I	184,80		184,80		184,80	
30I	37I	4.035,71		4.035,71		4.035,71	
31I	38I	77,00		77,00		77,00	
32I	39I	2.608,68		2.608,68		2.608,68	
33I	40I	175,71		175,71		175,71	
34I	41I	26,40		26,40		26,40	
35I	42I	44,00		44,00		44,00	
36I	43I	68,20		68,20		68,20	
37I	44I	178,20		178,20		178,20	
38I	45I	550,00		550,00		550,00	
39I	46I	107,53		107,53		107,53	
40I	47I	1.203,51		1.203,51		1.203,51	
41I	48I	5.688,74		5.688,74		5.688,74	
42I	49I	55,00		55,00		55,00	
43I	50I	70,84		70,84		70,84	
44I	51I	86,17		86,17		86,17	
45I	52I	154,00		154,00		154,00	
46I	53I	88,00		88,00		88,00	
47I	54I	460,00		460,00		460,00	
48I	55I	526,24		526,24		526,24	

TIT		TIPOLOGIA	BILANCIO DI PREVISIONE		RESIDUI	COMPETENZA	CASSA
9	100		PREVISIONI ORIGINARIE 2018 EUROI			5.082.000,00	5.204.632,19
ENTRATE PER PARTITE DI GIRO							
VARIAZIONI :							
VARIAZ. FDO PLURIENNALE VINC. :							
PREVISIONI DEFINITIVE 2018 EUROI						5.815.000,00	5.845.555,03
CONTO DEL TESORIERE							
N. I		REVERSALI	IMPORTE DELLE RISCOSSIONI		A N N O T A Z I O N I		
IPROGR.	N. I	IMPORTE	RESIDUI	COMPETENZA			
49I	56I	929,34		929,34	929,34		
50I	57I	85,80		85,80	85,80		
51I	58I	309,87		309,87	309,87		
52I	59I	13.197,03		13.197,03	13.197,03		
53I	60I	35,35		35,35	35,35		
54I	61I	37.196,36		37.196,36	37.196,36		
55I	62I	343,95		343,95	343,95		
56I	63I	15,40		15,40	15,40		
57I	71I	2.431,14		2.431,14	2.431,14		
58I	73I	74,41		74,41	74,41		
59I	82I	2.097,02		2.097,02	2.097,02		
60I	83I	63,24		63,24	63,24		
61I	84I	272,49		272,49	272,49		
62I	85I	155,82		155,82	155,82		
63I	86I	2.126,86		2.126,86	2.126,86		
64I	87I	264,00		264,00	264,00		
65I	97I	343,20		343,20	343,20		
66I	98I	211,20		211,20	211,20		
67I	99I	1.983,01		1.983,01	1.983,01		
68I	100I	29,92		29,92	29,92		
69I	124I	4.604,45		4.604,45	4.604,45		
70I	125I	10.364,21		10.364,21	10.364,21		
71I	126I	69,74		69,74	69,74		
72I	127I	140,07		140,07	140,07		

TIT		TIPOLOGIA	BILANCIO DI PREVISIONE		RESIDUI	COMPETENZA	CASSA
9	100		PREVISIONI ORIGINARIE 2018 EUROI			5.082.000,00	5.204.632,19
ENTRATE PER PARTITE DI GIRO							
VARIAZIONI :							
VARIAZ. FDO PLURIENNALE VINC. :							
PREVISIONI DEFINITIVE 2018 EUROI						5.815.000,00	5.845.555,03
CONTO DEL TESORIERE							
N. I		REVERSALI	IMPORTO DELLE RISCOSSIONI		A N N O T A Z I O N I		
IPROGR.	N. I	IMPORTO	RESIDUI	COMPETENZA			
73I	128I	21.387,13		21.387,13	21.387,13		
74I	129I	14.326,79		14.326,79	14.326,79		
75I	130I	7.346,41		7.346,41	7.346,41		
76I	131I	813,88		813,88	813,88		
77I	132I	5.415,28		5.415,28	5.415,28		
78I	133I	3.282,29		3.282,29	3.282,29		
79I	134I	703,51		703,51	703,51		
80I	135I	3.280,51		3.280,51	3.280,51		
81I	136I	1.066,43		1.066,43	1.066,43		
82I	137I	176,50		176,50	176,50		
83I	138I	542,85		542,85	542,85		
84I	139I	6.200,96		6.200,96	6.200,96		
85I	140I	14.287,36		14.287,36	14.287,36		
86I	141I	9.479,85		9.479,85	9.479,85		
87I	142I	12.827,41		12.827,41	12.827,41		
88I	205I	156,73		156,73	156,73		
89I	206I	836,00		836,00	836,00		
90I	207I	220,00		220,00	220,00		
91I	208I	220,00		220,00	220,00		
92I	209I	122,32		122,32	122,32		
93I	210I	126,72		126,72	126,72		
94I	316I	30,68		30,68	30,68		
95I	317I	3.745,45		3.745,45	3.745,45		
96I	318I	259,58		259,58	259,58		

TIT		TIPOLOGIA	BILANCIO DI PREVISIONE		RESIDUI	COMPETENZA	CASSA
9	100		PREVISIONI ORIGINARIE 2018 EUROI			5.082.000,00	5.204.632,19
ENTRATE PER PARTITE DI GIRO							
VARIAZIONI :							
VARIAZ. FDO PLURIENNALE VINC. :							
PREVISIONI DEFINITIVE 2018 EUROI						5.815.000,00	5.845.555,03
CONTO DEL TESORIERE							
N. I		REVERSALI	IMPORTO DELLE RISCOSSIONI		A N N O T A Z I O N I		
IPROGR.	N. I	IMPORTO	RESIDUI	COMPETENZA			
97I	334I	114,00		114,00	114,00		
98I	335I	1.798,76		1.798,76	1.798,76		
99I	336I	65,87		65,87	65,87		
100I	390I	76,94		76,94	76,94		
101I	391I	101,20		101,20	101,20		
102I	392I	13,20		13,20	13,20		
103I	393I	23,53		23,53	23,53		
104I	409I	25,51		25,51	25,51		
105I	411I	27,79		27,79	27,79		
106I	419I	39,63		39,63	39,63		
107I	422I	12,84		12,84	12,84		
108I	459I	124,12		124,12	124,12		
109I	460I	256,67		256,67	256,67		
110I	461I	256,67		256,67	256,67		
111I	462I	3,22		3,22	3,22		
112I	463I	14,96		14,96	14,96		
113I	464I	,88		,88	,88		
114I	465I	198,00		198,00	198,00		
115I	466I	396,00		396,00	396,00		
116I	467I	1.554,43		1.554,43	1.554,43		
117I	468I	1.988,40		1.988,40	1.988,40		
118I	469I	15,40		15,40	15,40		
119I	470I	22,00		22,00	22,00		
120I	471I	63,80		63,80	63,80		

TIT		TIPOLOGIA	BILANCIO DI PREVISIONE		RESIDUI	COMPETENZA	CASSA
9	100		PREVISIONI ORIGINARIE 2018 EUROI			5.082.000,00	5.204.632,19
ENTRATE PER PARTITE DI GIRO							
VARIAZIONI :							
VARIAZ. FDO PLURIENNALE VINC. :							
PREVISIONI DEFINITIVE 2018 EUROI						5.815.000,00	5.845.555,03
CONTO DEL TESORIERE							
N. I		REVERSALI	IMPORTO DELLE RISCOSSIONI		A N N O T A Z I O N I		
IPROGR.	N. I	IMPORTO	RESIDUI	COMPETENZA			
121I	472I	162,80		162,80	162,80		
122I	473I	211,20		211,20	211,20		
123I	474I	55,00		55,00	55,00		
124I	475I	147,31		147,31	147,31		
125I	476I	163,95		163,95	163,95		
126I	477I	187,56		187,56	187,56		
127I	478I	101,25		101,25	101,25		
128I	479I	115,83		115,83	115,83		
129I	480I	3.391,15		3.391,15	3.391,15		
130I	481I	13.306,28		13.306,28	13.306,28		
131I	482I	75.099,51		75.099,51	75.099,51		
132I	483I	1.567,64		1.567,64	1.567,64		
133I	484I	3.764,75		3.764,75	3.764,75		
134I	485I	1.233,27		1.233,27	1.233,27		
135I	486I	20,57		20,57	20,57		
136I	487I	48,38		48,38	48,38		
137I	488I	102,52		102,52	102,52		
138I	489I	4.991,65		4.991,65	4.991,65		
139I	490I	1.038,81		1.038,81	1.038,81		
140I	491I	1.038,81		1.038,81	1.038,81		
141I	492I	487,78		487,78	487,78		
142I	493I	425,96		425,96	425,96		
143I	494I	945,18		945,18	945,18		
144I	495I	2.161,06		2.161,06	2.161,06		



TIT		TIPOLOGIA	BILANCIO DI PREVISIONE		RESIDUI	COMPETENZA	CASSA
9	100		PREVISIONI ORIGINARIE 2018 EUROI			5.082.000,00	5.204.632,19
ENTRATE PER PARTITE DI GIRO							
VARIAZIONI :							
VARIAZ. FDO PLURIENNALE VINC. :							
PREVISIONI DEFINITIVE 2018 EUROI						5.815.000,00	5.845.555,03
CONTO DEL TESORIERE							
N. I		REVERSALI	IMPORTO DELLE RISCOSSIONI		A N N O T A Z I O N I		
IPROGR.	N. I	IMPORTO	RESIDUI	COMPETENZA			
145I	496I	988,94		988,94		988,94	
146I	497I	493,94		493,94		493,94	
147I	498I	163,22		163,22		163,22	
148I	499I	5.088,36		5.088,36		5.088,36	
149I	500I	5.972,85		5.972,85		5.972,85	
150I	501I	8.675,20		8.675,20		8.675,20	
151I	502I	4.618,50		4.618,50		4.618,50	
152I	503I	10.582,34		10.582,34		10.582,34	
153I	504I	69,74		69,74		69,74	
154I	505I	140,07		140,07		140,07	
155I	509I	130,20		130,20		130,20	
156I	510I	40.876,46		40.876,46		40.876,46	
157I	512I	139,75		139,75		139,75	
158I	513I	462,00		462,00		462,00	
159I	514I	93,05		93,05		93,05	
160I	515I	1.150,00		1.150,00		1.150,00	
161I	516I	1.315,60		1.315,60		1.315,60	
162I	517I	400,00		400,00		400,00	
163I	518I	457,60		457,60		457,60	
164I	520I	250,28		250,28		250,28	
165I	522I	80,06		80,06		80,06	
166I	523I	72,77		72,77		72,77	
167I	579I	880,00		880,00		880,00	
168I	580I	2.402,96		2.402,96		2.402,96	

TIT		TIPOLOGIA	BILANCIO DI PREVISIONE		RESIDUI	COMPETENZA	CASSA
9	100		PREVISIONI ORIGINARIE 2018 EUROI			5.082.000,00	5.204.632,19
ENTRATE PER PARTITE DI GIRO							
VARIAZIONI :							
VARIAZ. FDO PLURIENNALE VINC. :							
PREVISIONI DEFINITIVE 2018 EUROI						5.815.000,00	5.845.555,03
CONTO DEL TESORIERE							
N. I		REVERSALI	IMPORTO DELLE RISCOSSIONI		A N N O T A Z I O N I		
IPROGR.	N. I	IMPORTO	RESIDUI	COMPETENZA			
169I	589I	35,20		35,20	35,20		
170I	612I	25,52		25,52	25,52		
171I	613I	29,04		29,04	29,04		
172I	614I	24,20		24,20	24,20		
173I	615I	62,17		62,17	62,17		
174I	617I	4,62		4,62	4,62		
175I	621I	376,97		376,97	376,97		
176I	623I	281,33		281,33	281,33		
177I	625I	27.674,33		27.674,33	27.674,33		
178I	627I	239,79		239,79	239,79		
179I	628I	1.461,96		1.461,96	1.461,96		
180I	631I	82,31		82,31	82,31		
181I	635I	1.300,92		1.300,92	1.300,92		
182I	636I	3.962,38		3.962,38	3.962,38		
183I	637I	3.585,91		3.585,91	3.585,91		
184I	638I	456,59		456,59	456,59		
185I	645I	335,65		335,65	335,65		
186I	646I	81,81		81,81	81,81		
187I	647I	1.176,56		1.176,56	1.176,56		
188I	648I	140,26		140,26	140,26		
189I	649I	140,26		140,26	140,26		
190I	650I	432,62		432,62	432,62		
191I	651I	522,44		522,44	522,44		
192I	652I	299,58		299,58	299,58		

TIT		TIPOLOGIA	BILANCIO DI PREVISIONE		RESIDUI	COMPETENZA	CASSA
9	100		PREVISIONI ORIGINARIE 2018 EUROI			5.082.000,00	5.204.632,19
ENTRATE PER PARTITE DI GIRO							
VARIAZIONI :							
VARIAZ. FDO PLURIENNALE VINC. :							
PREVISIONI DEFINITIVE 2018 EUROI						5.815.000,00	5.845.555,03
CONTO DEL TESORIERE							
N. I		REVERSALI	IMPORTO DELLE RISCOSSIONI		A N N O T A Z I O N I		
IPROGR.	N. I	IMPORTO	RESIDUI	COMPETENZA			
193I	653I	622,03		622,03	622,03		
194I	654I	44.711,22		44.711,22	44.711,22		
195I	655I	33.254,24		33.254,24	33.254,24		
196I	656I	6.296,95		6.296,95	6.296,95		
197I	657I	7.784,71		7.784,71	7.784,71		
198I	673I	12.601,28		12.601,28	12.601,28		
199I	674I	5.952,96		5.952,96	5.952,96		
200I	675I	793,54		793,54	793,54		
201I	676I	13.272,24		13.272,24	13.272,24		
202I	677I	10.343,30		10.343,30	10.343,30		
203I	678I	12.889,32		12.889,32	12.889,32		
204I	692I	163,68		163,68	163,68		
205I	693I	220,00		220,00	220,00		
206I	694I	3.869,80		3.869,80	3.869,80		
207I	695I	220,00		220,00	220,00		
208I	697I	33,26		33,26	33,26		
209I	719I	46,19		46,19	46,19		
210I	720I	636,90		636,90	636,90		
211I	721I	8.757,22		8.757,22	8.757,22		
212I	722I	163,02		163,02	163,02		
213I	723I	142,50		142,50	142,50		
214I	729I	143,00		143,00	143,00		
215I	730I	509,20		509,20	509,20		
216I	731I	468,07		468,07	468,07		

TIT		TIPOLOGIA	BILANCIO DI PREVISIONE		RESIDUI	COMPETENZA	CASSA
9	100		PREVISIONI ORIGINARIE 2018 EUROI			5.082.000,00	5.204.632,19
ENTRATE PER PARTITE DI GIRO							
VARIAZIONI :							
VARIAZ. FDO PLURIENNALE VINC. :							
PREVISIONI DEFINITIVE 2018 EUROI						5.815.000,00	5.845.555,03
CONTO DEL TESORIERE							
N. I		REVERSALI	IMPORTE DELLE RISCOSSIONI		A N N O T A Z I O N I		
IPROGR.	N. I	IMPORTE	RESIDUI	COMPETENZA			
217I	732I	105,60		105,60	105,60		
218I	733I	391,50		391,50	391,50		
219I	734I	3.163,27		3.163,27	3.163,27		
220I	735I	909,09		909,09	909,09		
221I	736I	253,14		253,14	253,14		
222I	737I	57,50		57,50	57,50		
223I	738I	218,19		218,19	218,19		
224I	739I	150,27		150,27	150,27		
225I	740I	376,78		376,78	376,78		
226I	741I	568,40		568,40	568,40		
227I	742I	839,00		839,00	839,00		
228I	743I	751,51		751,51	751,51		
229I	744I	1.508,53		1.508,53	1.508,53		
230I	745I	435,92		435,92	435,92		
231I	746I	749,13		749,13	749,13		
232I	747I	515,25		515,25	515,25		
233I	748I	3.317,04		3.317,04	3.317,04		
234I	749I	4.606,42		4.606,42	4.606,42		
235I	750I	284,07		284,07	284,07		
236I	751I	373,09		373,09	373,09		
237I	752I	89,65		89,65	89,65		
238I	753I	119,08		119,08	119,08		
239I	754I	6.410,93		6.410,93	6.410,93		
240I	755I	181,82		181,82	181,82		

TIT		TIPOLOGIA	BILANCIO DI PREVISIONE		RESIDUI	COMPETENZA	CASSA
9	100		PREVISIONI ORIGINARIE 2018 EUROI			5.082.000,00	5.204.632,19
ENTRATE PER PARTITE DI GIRO							
VARIAZIONI :							
VARIAZ. FDO PLURIENNALE VINC. :							
PREVISIONI DEFINITIVE 2018 EUROI						5.815.000,00	5.845.555,03
CONTO DEL TESORIERE							
N. I		REVERSALI	IMPORTE DELLE RISCOSSIONI		A N N O T A Z I O N I		
IPROGR.	N. I	IMPORTE	RESIDUI	COMPETENZA			
241I	756I	1.056,36		1.056,36	1.056,36		
242I	757I	3.169,89		3.169,89	3.169,89		
243I	758I	576,18		576,18	576,18		
244I	759I	4.897,49		4.897,49	4.897,49		
245I	760I	495,92		495,92	495,92		
246I	761I	588,28		588,28	588,28		
247I	762I	253,14		253,14	253,14		
248I	763I	31.720,31		31.720,31	31.720,31		
249I	764I	2.239,73		2.239,73	2.239,73		
250I	765I	140,26		140,26	140,26		
251I	766I	409,44		409,44	409,44		
252I	767I	358,61		358,61	358,61		
253I	768I	215,38		215,38	215,38		
254I	769I	646,39		646,39	646,39		
255I	770I	686,85		686,85	686,85		
256I	771I	2.187,56		2.187,56	2.187,56		
257I	772I	216,31		216,31	216,31		
258I	773I	261,22		261,22	261,22		
259I	774I	149,79		149,79	149,79		
260I	775I	3.539,42		3.539,42	3.539,42		
261I	776I	8.753,64		8.753,64	8.753,64		
262I	777I	785,48		785,48	785,48		
263I	779I	2.065,40		2.065,40	2.065,40		
264I	780I	2.362,82		2.362,82	2.362,82		

TIT		TIPOLOGIA	BILANCIO DI PREVISIONE		RESIDUI	COMPETENZA	CASSA
9	100		PREVISIONI ORIGINARIE 2018 EUROI			5.082.000,00	5.204.632,19
ENTRATE PER PARTITE DI GIRO							
VARIAZIONI :							
VARIAZ. FDO PLURIENNALE VINC. :							
PREVISIONI DEFINITIVE 2018 EUROI						5.815.000,00	5.845.555,03
CONTO DEL TESORIERE							
N. I		REVERSALI	IMPORTE DELLE RISCOSSIONI		A N N O T A Z I O N I		
IPROGR.	N. I	IMPORTE	RESIDUI	COMPETENZA			
265I	781I	2.200,00		2.200,00	2.200,00		
266I	782I	351,88		351,88	351,88		
267I	783I	454,05		454,05	454,05		
268I	784I	206,68		206,68	206,68		
269I	785I	171,60		171,60	171,60		
270I	786I	105,60		105,60	105,60		
271I	787I	83,60		83,60	83,60		
272I	788I	1.068,88		1.068,88	1.068,88		
273I	789I	53,55		53,55	53,55		
274I	790I	84,29		84,29	84,29		
275I	791I	4,97		4,97	4,97		
276I	792I	141,91		141,91	141,91		
277I	793I	49,21		49,21	49,21		
278I	794I	36,70		36,70	36,70		
279I	795I	159,21		159,21	159,21		
280I	796I	4,97		4,97	4,97		
281I	797I	44,11		44,11	44,11		
282I	798I	22,77		22,77	22,77		
283I	799I	34,49		34,49	34,49		
284I	800I	132,00		132,00	132,00		
285I	801I	34.980,09		34.980,09	34.980,09		
286I	802I	289,43		289,43	289,43		
287I	803I	40,57		40,57	40,57		
288I	804I	10,72		10,72	10,72		

TIT		TIPOLOGIA	BILANCIO DI PREVISIONE		RESIDUI	COMPETENZA	CASSA
9	100		PREVISIONI ORIGINARIE 2018 EUROI			5.082.000,00	5.204.632,19
ENTRATE PER PARTITE DI GIRO							
VARIAZIONI :							
VARIAZ. FDO PLURIENNALE VINC. :							
PREVISIONI DEFINITIVE 2018 EUROI						5.815.000,00	5.845.555,03
CONTO DEL TESORIERE							
N. I		REVERSALI	IMPORTO DELLE RISCOSSIONI		A N N O T A Z I O N I		
IPROGR.	N. I	IMPORTO	RESIDUI	COMPETENZA			
289I	805I	102,31		102,31	102,31		
290I	806I	178,77		178,77	178,77		
291I	807I	4.628,18		4.628,18	4.628,18		
292I	808I	209,00		209,00	209,00		
293I	809I	274,75		274,75	274,75		
294I	810I	193,85		193,85	193,85		
295I	811I	3,08		3,08	3,08		
296I	812I	6.658,68		6.658,68	6.658,68		
297I	813I	207,07		207,07	207,07		
298I	814I	1.956,17		1.956,17	1.956,17		
299I	815I	2.974,65		2.974,65	2.974,65		
300I	816I	25,52		25,52	25,52		
301I	817I	29,04		29,04	29,04		
302I	818I	1.427,50		1.427,50	1.427,50		
303I	819I	3.424,08		3.424,08	3.424,08		
304I	820I	471,90		471,90	471,90		
305I	821I	904,20		904,20	904,20		
306I	844I	38.106,72		38.106,72	38.106,72		
307I	871I	4.594,40		4.594,40	4.594,40		
308I	877I	10.467,78		10.467,78	10.467,78		
309I	878I	69,74		69,74	69,74		
310I	879I	140,07		140,07	140,07		
311I	905I	575,00		575,00	575,00		
312I	906I	657,80		657,80	657,80		

TIT		TIPOLOGIA	BILANCIO DI PREVISIONE		RESIDUI	COMPETENZA	CASSA
9	100		PREVISIONI ORIGINARIE 2018 EUROI			5.082.000,00	5.204.632,19
ENTRATE PER PARTITE DI GIRO							
VARIAZIONI :							
VARIAZ. FDO PLURIENNALE VINC. :							
PREVISIONI DEFINITIVE 2018 EUROI						5.815.000,00	5.845.555,03
CONTO DEL TESORIERE							
N. I		REVERSALI	IMPORTE DELLE RISCOSSIONI		A N N O T A Z I O N I		
IPROGR.	N. I	IMPORTE	RESIDUI	COMPETENZA			
313I	926I	4.985,54		4.985,54	4.985,54		
314I	927I	92,40		92,40	92,40		
315I	928I	2.172,50		2.172,50	2.172,50		
316I	929I	7,58		7,58	7,58		
317I	930I	4,97		4,97	4,97		
318I	931I	24,38		24,38	24,38		
319I	941I	114,40		114,40	114,40		
320I	942I	915,20		915,20	915,20		
321I	943I	800,00		800,00	800,00		
322I	944I	308,00		308,00	308,00		
323I	945I	,88		,88	,88		
324I	946I	813,50		813,50	813,50		
325I	947I	132,40		132,40	132,40		
326I	948I	38.106,72		38.106,72	38.106,72		
327I	949I	97,61		97,61	97,61		
328I	950I	170,50		170,50	170,50		
329I	951I	156,20		156,20	156,20		
330I	952I	93,79		93,79	93,79		
331I	953I	82,36		82,36	82,36		
332I	954I	97,61		97,61	97,61		
333I	955I	32,08		32,08	32,08		
334I	956I	23,08		23,08	23,08		
335I	957I	196,34		196,34	196,34		
336I	958I	110,00		110,00	110,00		



TIT		TIPOLOGIA	BILANCIO DI PREVISIONE		RESIDUI	COMPETENZA	CASSA
9	100		PREVISIONI ORIGINARIE 2018 EUROI			5.082.000,00	5.204.632,19
ENTRATE PER PARTITE DI GIRO							
VARIAZIONI :							
VARIAZ. FDO PLURIENNALE VINC. :							
PREVISIONI DEFINITIVE 2018 EUROI							
CONTO DEL TESORIERE							
N. I		REVERSALI	IMPORTO DELLE RISCOSSIONI		A N N O T A Z I O N I		
IPROGR.	N. I	IMPORTO	RESIDUI	COMPETENZA			
337I	959I	171,63		171,63	171,63		
338I	960I	4.035,71		4.035,71	4.035,71		
339I	961I	123,20		123,20	123,20		
340I	962I	13,20		13,20	13,20		
341I	963I	81,39		81,39	81,39		
342I	964I	101,20		101,20	101,20		
343I	965I	101,20		101,20	101,20		
344I	966I	,88		,88	,88		
345I	967I	99,62		99,62	99,62		
346I	968I	113,97		113,97	113,97		
347I	969I	220,00		220,00	220,00		
348I	970I	,88		,88	,88		
349I	971I	35,27		35,27	35,27		
350I	972I	88,00		88,00	88,00		
351I	973I	2.881,56		2.881,56	2.881,56		
352I	974I	18,53		18,53	18,53		
353I	975I	22,77		22,77	22,77		
354I	976I	57,31		57,31	57,31		
355I	977I	18,47		18,47	18,47		
356I	978I	15,73		15,73	15,73		
357I	979I	499,33		499,33	499,33		
358I	980I	487,78		487,78	487,78		
359I	981I	3.598,13		3.598,13	3.598,13		
360I	982I	1.495,56		1.495,56	1.495,56		

TIT		TIPOLOGIA		BILANCIO DI PREVISIONE		RESIDUI	COMPETENZA	CASSA
9	100			PREVISIONI ORIGINARIE 2018 EUROI			5.082.000,00	5.204.632,19
ENTRATE PER PARTITE DI GIRO								
VARIAZIONI :								
VARIAZ. FDO PLURIENNALE VINC. :								
PREVISIONI DEFINITIVE 2018 EUROI							5.815.000,00	5.845.555,03
CONTO DEL TESORIERE								
N. I		REVERSALI		IMPORTE DELLE RISCOSSIONI		A N N O T A Z I O N I		
IPROGR.	N. I	IMPORTE	RESIDUI	COMPETENZA				
361I	983I	4.004,00		4.004,00	4.004,00			
362I	1006I	86,74		86,74	86,74			
363I	1007I	910,51		910,51	910,51			
364I	1008I	112,19		112,19	112,19			
365I	1009I	121,99		121,99	121,99			
366I	1010I	146,80		146,80	146,80			
367I	1015I	110,00		110,00	110,00			
368I	1016I	822,00		822,00	822,00			
369I	1017I	164,15		164,15	164,15			
370I	1018I	800,00		800,00	800,00			
371I	1019I	580,00		580,00	580,00			
372I	1020I	378,75		378,75	378,75			
373I	1021I	67,16		67,16	67,16			
374I	1022I	685,82		685,82	685,82			
375I	1023I	530,16		530,16	530,16			
376I	1024I	286,00		286,00	286,00			
377I	1025I	8.687,36		8.687,36	8.687,36			
378I	1046I	312,21		312,21	312,21			
379I	1047I	55,00		55,00	55,00			
380I	1048I	214,81		214,81	214,81			
381I	1049I	112,20		112,20	112,20			
382I	1050I	2.126,86		2.126,86	2.126,86			
383I	1051I	61,09		61,09	61,09			
384I	1052I	147,04		147,04	147,04			

TIT		TIPOLOGIA	BILANCIO DI PREVISIONE		RESIDUI	COMPETENZA	CASSA
9	100		PREVISIONI ORIGINARIE 2018 EUROI			5.082.000,00	5.204.632,19
ENTRATE PER PARTITE DI GIRO							
VARIAZIONI :							
VARIAZ. FDO PLURIENNALE VINC. :							
PREVISIONI DEFINITIVE 2018 EUROI						5.815.000,00	5.845.555,03
CONTO DEL TESORIERE							
N. I		REVERSALI	IMPORTO DELLE RISCOSSIONI		A N N O T A Z I O N I		
IPROGR.	N. I	IMPORTO	RESIDUI	COMPETENZA			
385I	1053I	2.253,06		2.253,06	2.253,06		
386I	1054I	4.786,04		4.786,04	4.786,04		
387I	1055I	434,23		434,23	434,23		
388I	1056I	330,00		330,00	330,00		
389I	1057I	1.440,78		1.440,78	1.440,78		
390I	1058I	253,00		253,00	253,00		
391I	1059I	1.441,00		1.441,00	1.441,00		
392I	1060I	2.398,00		2.398,00	2.398,00		
393I	1061I	206,80		206,80	206,80		
394I	1062I	39,60		39,60	39,60		
395I	1068I	82,72		82,72	82,72		
396I	1069I	18,03		18,03	18,03		
397I	1070I	22,44		22,44	22,44		
398I	1071I	7.272,72		7.272,72	7.272,72		
399I	1072I	4.676,99		4.676,99	4.676,99		
400I	1105I	1.820,00		1.820,00	1.820,00		
401I	1106I	2.082,08		2.082,08	2.082,08		
402I	1107I	693,00		693,00	693,00		
403I	1108I	2.054,95		2.054,95	2.054,95		
404I	1109I	544,36		544,36	544,36		
405I	1110I	12.789,83		12.789,83	12.789,83		
406I	1111I	101,42		101,42	101,42		
407I	1112I	366,29		366,29	366,29		
408I	1114I	23.815,76		23.815,76	23.815,76		

TIT		TIPOLOGIA		BILANCIO DI PREVISIONE		RESIDUI	COMPETENZA	CASSA
9	100			PREVISIONI ORIGINARIE 2018 EUROI			5.082.000,00	5.204.632,19
ENTRATE PER PARTITE DI GIRO								
VARIAZIONI :								
VARIAZ. FDO PLURIENNALE VINC. :								
PREVISIONI DEFINITIVE 2018 EUROI							5.815.000,00	5.845.555,03
CONTO DEL TESORIERE								
N. I		REVERSALI		IMPORTO DELLE RISCOSSIONI		A N N O T A Z I O N I		
IPROGR.	N. I	IMPORTO	RESIDUI	COMPETENZA				
409I	1117I	697,91		697,91	697,91			
410I	1118I	994,72		994,72	994,72			
411I	1119I	16.724,45		16.724,45	16.724,45			
412I	1120I	60,19		60,19	60,19			
413I	1121I	90,20		90,20	90,20			
414I	1122I	565,18		565,18	565,18			
415I	1123I	182,60		182,60	182,60			
416I	1124I	954,32		954,32	954,32			
417I	1131I	89,65		89,65	89,65			
418I	1135I	119,08		119,08	119,08			
419I	1136I	3.443,92		3.443,92	3.443,92			
420I	1137I	272,73		272,73	272,73			
421I	1139I	498,16		498,16	498,16			
422I	1140I	301,75		301,75	301,75			
423I	1142I	6.250,80		6.250,80	6.250,80			
424I	1144I	545,44		545,44	545,44			
425I	1150I	363,64		363,64	363,64			
426I	1152I	1.153,76		1.153,76	1.153,76			
427I	1154I	225,89		225,89	225,89			
428I	1155I	6.068,26		6.068,26	6.068,26			
429I	1157I	588,28		588,28	588,28			
430I	1160I	39.175,19		39.175,19	39.175,19			
431I	1161I	14,83		14,83	14,83			
432I	1162I	253,14		253,14	253,14			

TIT		TIPOLOGIA		BILANCIO DI PREVISIONE		RESIDUI	COMPETENZA	CASSA
9	100			PREVISIONI ORIGINARIE 2018 EUROI			5.082.000,00	5.204.632,19
ENTRATE PER PARTITE DI GIRO								
VARIAZIONI :								
VARIAZ. FDO PLURIENNALE VINC. :								
PREVISIONI DEFINITIVE 2018 EUROI							5.815.000,00	5.845.555,03
CONTO DEL TESORIERE								
N. I		REVERSALI		IMPOR TO DELLE RISCOSSIONI		A N N O T A Z I O N I		
IPROGR.	N. I	IMPOR TO	RESIDUI	COMPETENZA				
433I	1163I	140,26		140,26	140,26			
434I	1164I	246,07		246,07	246,07			
435I	1165I	180,09		180,09	180,09			
436I	1166I	945,18		945,18	945,18			
437I	1167I	50,16		50,16	50,16			
438I	1168I	3.650,23		3.650,23	3.650,23			
439I	1169I	216,31		216,31	216,31			
440I	1170I	261,22		261,22	261,22			
441I	1171I	149,79		149,79	149,79			
442I	1172I	304,65		304,65	304,65			
443I	1173I	425,67		425,67	425,67			
444I	1174I	8.838,60		8.838,60	8.838,60			
445I	1179I	454,53		454,53	454,53			
446I	1181I	287,35		287,35	287,35			
447I	1183I	664,02		664,02	664,02			
448I	1185I	65,00		65,00	65,00			
449I	1196I	4.646,22		4.646,22	4.646,22			
450I	1197I	10.683,86		10.683,86	10.683,86			
451I	1198I	69,74		69,74	69,74			
452I	1199I	140,07		140,07	140,07			
453I	1227I	88,00		88,00	88,00			
454I	1228I	88,00		88,00	88,00			
455I	1270I	1.779,99		1.779,99	1.779,99			
456I	1271I	263,12		263,12	263,12			

TIT		TIPOLOGIA	BILANCIO DI PREVISIONE		RESIDUI	COMPETENZA	CASSA
9	100		PREVISIONI ORIGINARIE 2018 EUROI			5.082.000,00	5.204.632,19
ENTRATE PER PARTITE DI GIRO							
VARIAZIONI :							
VARIAZ. FDO PLURIENNALE VINC. :							
PREVISIONI DEFINITIVE 2018 EUROI						5.815.000,00	5.845.555,03
CONTO DEL TESORIERE							
N. I		REVERSALI	IMPORTO DELLE RISCOSSIONI		A N N O T A Z I O N I		
IPROGR.	N. I	IMPORTO	RESIDUI	COMPETENZA			
457I	1272I	230,00		230,00	230,00		
458I	1273I	42,05		42,05	42,05		
459I	1274I	28,03		28,03	28,03		
460I	1275I	126,15		126,15	126,15		
461I	1276I	56,06		56,06	56,06		
462I	1277I	28,03		28,03	28,03		
463I	1278I	19,30		19,30	19,30		
464I	1279I	,01		,01	,01		
465I	1280I	212,08		212,08	212,08		
466I	1281I	167,14		167,14	167,14		
467I	1282I	4.035,71		4.035,71	4.035,71		
468I	1283I	155,63		155,63	155,63		
469I	1284I	224,69		224,69	224,69		
470I	1285I	34,10		34,10	34,10		
471I	1286I	169,62		169,62	169,62		
472I	1287I	77,00		77,00	77,00		
473I	1288I	241,56		241,56	241,56		
474I	1422I	173,89		173,89	173,89		
475I	1423I	4.648,85		4.648,85	4.648,85		
476I	1424I	96,37		96,37	96,37		
477I	1425I	207,33		207,33	207,33		
478I	1426I	186,59		186,59	186,59		
479I	1427I	4.889,64		4.889,64	4.889,64		
480I	1428I	162,40		162,40	162,40		

TIT		TIPOLOGIA		BILANCIO DI PREVISIONE		RESIDUI	COMPETENZA	CASSA
9	100			PREVISIONI ORIGINARIE 2018 EUROI			5.082.000,00	5.204.632,19
ENTRATE PER PARTITE DI GIRO								
VARIAZIONI :								
VARIAZ. FDO PLURIENNALE VINC. :								
PREVISIONI DEFINITIVE 2018 EUROI							5.815.000,00	5.845.555,03
CONTO DEL TESORIERE								
N. I		REVERSALI		IMPORTE DELLE RISCOSSIONI		A N N O T A Z I O N I		
IPROGR.	N. I	IMPORTE	RESIDUI	COMPETENZA				
481I	1429I	67,20		67,20	67,20			
482I	1430I	268,22		268,22	268,22			
483I	1431I	1.029,60		1.029,60	1.029,60			
484I	1432I	3.361,60		3.361,60	3.361,60			
485I	1433I	314,60		314,60	314,60			
486I	1434I	228,80		228,80	228,80			
487I	1435I	200,00		200,00	200,00			
488I	1436I	4.035,71		4.035,71	4.035,71			
489I	1437I	1.554,43		1.554,43	1.554,43			
490I	1438I	4.557,75		4.557,75	4.557,75			
491I	1439I	10.358,24		10.358,24	10.358,24			
492I	1440I	69,74		69,74	69,74			
493I	1441I	140,07		140,07	140,07			
494I	1443I	499,05		499,05	499,05			
495I	1495I	,05		,05	,05			
496I	1496I	6.937,18		6.937,18	6.937,18			
497I	1497I	18.304,81		18.304,81	18.304,81			
498I	1498I	20.564,49		20.564,49	20.564,49			
499I	1499I	49.418,93		49.418,93	49.418,93			
500I	1500I	1.997,52		1.997,52	1.997,52			
501I	1501I	5.747,40		5.747,40	5.747,40			
502I	1502I	10.033,88		10.033,88	10.033,88			
503I	1503I	1.626,32		1.626,32	1.626,32			
504I	1527I	79,55		79,55	79,55			

TIT		TIPOLOGIA		BILANCIO DI PREVISIONE		RESIDUI	COMPETENZA	CASSA
9	100			PREVISIONI ORIGINARIE 2018 EUROI			5.082.000,00	5.204.632,19
ENTRATE PER PARTITE DI GIRO								
VARIAZIONI :								
VARIAZ. FDO PLURIENNALE VINC. :								
PREVISIONI DEFINITIVE 2018 EUROI							5.815.000,00	5.845.555,03
CONTO DEL TESORIERE								
N. I		REVERSALI		IMPORTE		DELLE RISCOSSIONI		
IPROGR.	N. I	IMPORTE	RESIDUI	COMPETENZA	A N N O T A Z I O N I			
505I	1529I	71,66		71,66	71,66			
506I	1531I	47,81		47,81	47,81			
507I	1543I	132,00		132,00	132,00			
508I	1548I	6,77		6,77	6,77			
509I	1557I	176,00		176,00	176,00			
510I	1558I	53,46		53,46	53,46			
511I	1559I	16,66		16,66	16,66			
512I	1560I	5,07		5,07	5,07			
513I	1561I	10,46		10,46	10,46			
514I	1594I	176,00		176,00	176,00			
515I	1595I	369,60		369,60	369,60			
516I	1596I	18,03		18,03	18,03			
517I	1597I	115,00		115,00	115,00			
518I	1598I	131,56		131,56	131,56			
519I	1599I	410,56		410,56	410,56			
520I	1600I	179,30		179,30	179,30			
521I	1601I	238,16		238,16	238,16			
522I	1602I	1.313,30		1.313,30	1.313,30			
523I	1603I	105,56		105,56	105,56			
524I	1604I	5.469,11		5.469,11	5.469,11			
525I	1605I	2.358,46		2.358,46	2.358,46			
526I	1606I	2.386,42		2.386,42	2.386,42			
527I	1607I	9.243,85		9.243,85	9.243,85			
528I	1608I	459,14		459,14	459,14			



TIT		TIPOLOGIA		BILANCIO DI PREVISIONE		RESIDUI	COMPETENZA	CASSA
9	100			PREVISIONI ORIGINARIE 2018 EUROI			5.082.000,00	5.204.632,19
ENTRATE PER PARTITE DI GIRO								
VARIAZIONI :								
VARIAZ. FDO PLURIENNALE VINC. :								
PREVISIONI DEFINITIVE 2018 EUROI							5.815.000,00	5.845.555,03
CONTO DEL TESORIERE								
N. I		REVERSALI		IMPORTE DELLE RISCOSSIONI		A N N O T A Z I O N I		
IPROGR.	N. I	IMPORTE	RESIDUI	COMPETENZA				
529I	1609I	115,73		115,73		115,73		
530I	1610I	755,16		755,16		755,16		
531I	1611I	112,41		112,41		112,41		
532I	1612I	865,08		865,08		865,08		
533I	1613I	4.348,34		4.348,34		4.348,34		
534I	1614I	1.049,28		1.049,28		1.049,28		
535I	1615I	7.045,50		7.045,50		7.045,50		
536I	1616I	246,04		246,04		246,04		
537I	1617I	284,36		284,36		284,36		
538I	1618I	468,26		468,26		468,26		
539I	1619I	588,28		588,28		588,28		
540I	1620I	588,28		588,28		588,28		
541I	1621I	71.298,59		71.298,59		71.298,59		
542I	1622I	225,30		225,30		225,30		
543I	1623I	27,84		27,84		27,84		
544I	1624I	253,14		253,14		253,14		
545I	1625I	280,52		280,52		280,52		
546I	1626I	852,32		852,32		852,32		
547I	1627I	94,78		94,78		94,78		
548I	1628I	20,56		20,56		20,56		
549I	1629I	1.775,02		1.775,02		1.775,02		
550I	1630I	86,63		86,63		86,63		
551I	1631I	6.305,61		6.305,61		6.305,61		
552I	1632I	432,62		432,62		432,62		

TIT		TIPOLOGIA		BILANCIO DI PREVISIONE		RESIDUI	COMPETENZA	CASSA
9	100			PREVISIONI ORIGINARIE 2018 EUROI			5.082.000,00	5.204.632,19
ENTRATE PER PARTITE DI GIRO								
VARIAZIONI :								
VARIAZ. FDO PLURIENNALE VINC. :								
PREVISIONI DEFINITIVE 2018 EUROI							5.815.000,00	5.845.555,03
CONTO DEL TESORIERE								
N. I		REVERSALI		IMPORTE DELLE RISCOSSIONI		A N N O T A Z I O N I		
IPROGR.	N. I	IMPORTE	RESIDUI	COMPETENZA				
553I	1633I	522,44		522,44	522,44			
554I	1634I	299,58		299,58	299,58			
555I	1635I	20,36		20,36	20,36			
556I	1636I	7.182,16		7.182,16	7.182,16			
557I	1637I	1.121,11		1.121,11	1.121,11			
558I	1638I	2.448,73		2.448,73	2.448,73			
559I	1639I	14.625,09		14.625,09	14.625,09			
560I	1640I	1.328,04		1.328,04	1.328,04			
561I	1707I	138,30		138,30	138,30			
562I	1708I	140,80		140,80	140,80			
563I	1819I	6.838,31		6.838,31	6.838,31			
564I	1820I	653,55		653,55	653,55			
565I	1821I	4.190,59		4.190,59	4.190,59			
566I	1822I	44.328,51		44.328,51	44.328,51			
567I	1823I	3.181,82		3.181,82	3.181,82			
568I	1824I	1.141,95		1.141,95	1.141,95			
569I	1825I	2.001,04		2.001,04	2.001,04			
570I	1826I	12.064,18		12.064,18	12.064,18			
571I	1827I	976,91		976,91	976,91			
572I	1828I	4.816,51		4.816,51	4.816,51			
573I	1829I	36.718,11		36.718,11	36.718,11			
574I	1830I	849,58		849,58	849,58			
575I	1831I	15.534,98		15.534,98	15.534,98			
576I	1838I	2.731,51		2.731,51	2.731,51			

TIT	TIPOLOGIA	BILANCIO DI PREVISIONE	RESIDUI	COMPETENZA	CASSA
9	100	PREVISIONI ORIGINARIE 2018 EUROI		5.082.000,00	5.204.632,19
ENTRATE PER PARTITE DI GIRO					
VARIAZIONI :					
VARIAZ. FDO PLURIENNALE VINC. :					
PREVISIONI DEFINITIVE 2018 EUROI					
CONTO DEL TESORIERE					
A N N O T A Z I O N I					
IPROGR.	N.	REVERSALI	IMPOR TO	DELLE RISCOSSIONI	
I	I	IMPOR TO	RESIDUI	COMPETENZA	
577I	1839I	27.048,56		27.048,56	
578I	1915I	347,23		347,23	
579I	1916I	181,73		181,73	
580I	1917I	332,80		332,80	
581I	1918I	366,08		366,08	
582I	1919I	147,25		147,25	
583I	1920I	491,96		491,96	
584I	1921I	1.440,78		1.440,78	
585I	1922I	177,47		177,47	
586I	1923I	88,00		88,00	
587I	1924I	100,10		100,10	
588I	1925I	363,00		363,00	
589I	1926I	94,38		94,38	
590I	1927I	47,52		47,52	
591I	1928I	180,33		180,33	
592I	1929I	252,46		252,46	
593I	1930I	204,67		204,67	
594I	1931I	275,53		275,53	
595I	1932I	179,55		179,55	
596I	1933I	6.380,58		6.380,58	
597I	1934I	74,89		74,89	
598I	1935I	125,75		125,75	
599I	1936I	5.414,00		5.414,00	
600I	1937I	6.181,96		6.181,96	

TIT		TIPOLOGIA		BILANCIO DI PREVISIONE		RESIDUI	COMPETENZA	CASSA
9	100			PREVISIONI ORIGINARIE 2018 EUROI			5.082.000,00	5.204.632,19
ENTRATE PER PARTITE DI GIRO								
VARIAZIONI :								
VARIAZ. FDO PLURIENNALE VINC. :								
PREVISIONI DEFINITIVE 2018 EUROI							5.815.000,00	5.845.555,03
CONTO DEL TESORIERE								
N. I		REVERSALI		IMPORTE DELLE RISCOSSIONI		A N N O T A Z I O N I		
IPROGR.	N. I	IMPORTE	RESIDUI	COMPETENZA				
601I	1938I	6.202,29		6.202,29		6.202,29		
602I	1939I	850,64		850,64		850,64		
603I	1940I	57,20		57,20		57,20		
604I	1941I	1.846,87		1.846,87		1.846,87		
605I	1942I	40.245,19		40.245,19		40.245,19		
606I	1943I	10,34		10,34		10,34		
607I	1944I	107,80		107,80		107,80		
608I	1945I	188,16		188,16		188,16		
609I	1946I	7.791,43		7.791,43		7.791,43		
610I	1947I	738,74		738,74		738,74		
611I	1948I	297,00		297,00		297,00		
612I	1949I	805,91		805,91		805,91		
613I	1950I	39.612,73		39.612,73		39.612,73		
614I	1951I	149,60		149,60		149,60		
615I	1952I	56,89		56,89		56,89		
616I	1953I	4.075,79		4.075,79		4.075,79		
617I	1954I	132,80		132,80		132,80		
618I	1955I	4.347,38		4.347,38		4.347,38		
619I	1956I	2.258,51		2.258,51		2.258,51		
620I	1957I	1.287,31		1.287,31		1.287,31		
621I	1958I	3.187,05		3.187,05		3.187,05		
622I	1959I	624,72		624,72		624,72		
623I	1972I	60,72		60,72		60,72		
624I	2048I	11.828,36		11.828,36		11.828,36		

TIT		TIPOLOGIA		BILANCIO DI PREVISIONE		RESIDUI	COMPETENZA	CASSA
9	100			PREVISIONI ORIGINARIE 2018 EUROI			5.082.000,00	5.204.632,19
ENTRATE PER PARTITE DI GIRO								
VARIAZIONI :								
VARIAZ. FDO PLURIENNALE VINC. :								
PREVISIONI DEFINITIVE 2018 EUROI							5.815.000,00	5.845.555,03
CONTO DEL TESORIERE								
N. I		REVERSALI		IMPORTO DELLE RISCOSSIONI		A N N O T A Z I O N I		
IPROGR.	N. I	IMPORTO	RESIDUI	COMPETENZA				
625I	2049I	35.803,01		35.803,01	35.803,01			
626I	2050I	72,93		72,93	72,93			
627I	2051I	144,65		144,65	144,65			
628I	2071I	23,10		23,10	23,10			
629I	2072I	199,64		199,64	199,64			
630I	2073I	1.389,52		1.389,52	1.389,52			
631I	2074I	24,20		24,20	24,20			
632I	2075I	660,00		660,00	660,00			
633I	2076I	170,12		170,12	170,12			
634I	2077I	23,76		23,76	23,76			
635I	2078I	440,00		440,00	440,00			
636I	2079I	25,52		25,52	25,52			
637I	2080I	29,04		29,04	29,04			
638I	2081I	213,55		213,55	213,55			
639I	2082I	462,00		462,00	462,00			
640I	2083I	8.470,00		8.470,00	8.470,00			
641I	2084I	55,09		55,09	55,09			
642I	2085I	180,00		180,00	180,00			
643I	2086I	205,92		205,92	205,92			
644I	2087I	150,00		150,00	150,00			
645I	2088I	171,60		171,60	171,60			
646I	2089I	230,00		230,00	230,00			
647I	2090I	263,12		263,12	263,12			
648I	2091I	180,00		180,00	180,00			

TIT		TIPOLOGIA		BILANCIO DI PREVISIONE		RESIDUI	COMPETENZA	CASSA
9	100			PREVISIONI ORIGINARIE 2018 EUROI			5.082.000,00	5.204.632,19
ENTRATE PER PARTITE DI GIRO								
VARIAZIONI :								
VARIAZ. FDO PLURIENNALE VINC. :								
PREVISIONI DEFINITIVE 2018 EUROI							5.815.000,00	5.845.555,03
CONTO DEL TESORIERE								
N. I		REVERSALI		IMPORTE DELLE RISCOSSIONI		A N N O T A Z I O N I		
IPROGR.	N. I	IMPORTE	RESIDUI	COMPETENZA				
649I	2092I	205,92		205,92	205,92			
650I	2093I	103,40		103,40	103,40			
651I	2094I	4.035,71		4.035,71	4.035,71			
652I	2095I	764,01		764,01	764,01			
653I	2170I	84,44		84,44	84,44			
654I	2171I	11,00		11,00	11,00			
655I	2172I	436,93		436,93	436,93			
656I	2173I	93,79		93,79	93,79			
657I	2174I	101,20		101,20	101,20			
658I	2175I	303,60		303,60	303,60			
659I	2176I	468,07		468,07	468,07			
660I	2177I	1.823,83		1.823,83	1.823,83			
661I	2178I	1.460,20		1.460,20	1.460,20			
662I	2179I	259,05		259,05	259,05			
663I	2180I	41,20		41,20	41,20			
664I	2181I	56,97		56,97	56,97			
665I	2182I	27,59		27,59	27,59			
666I	2183I	20,45		20,45	20,45			
667I	2184I	34,18		34,18	34,18			
668I	2185I	8,87		8,87	8,87			
669I	2186I	18,62		18,62	18,62			
670I	2187I	35,32		35,32	35,32			
671I	2188I	26,50		26,50	26,50			
672I	2189I	28,40		28,40	28,40			

TIT		TIPOLOGIA	BILANCIO DI PREVISIONE		RESIDUI	COMPETENZA	CASSA
9	100		PREVISIONI ORIGINARIE 2018 EUROI			5.082.000,00	5.204.632,19
ENTRATE PER PARTITE DI GIRO							
VARIAZIONI :							
VARIAZ. FDO PLURIENNALE VINC. :							
PREVISIONI DEFINITIVE 2018 EUROI						5.815.000,00	5.845.555,03
CONTO DEL TESORIERE							
N. I		REVERSALI	IMPORTO DELLE RISCOSSIONI		A N N O T A Z I O N I		
IPROGR.	N. I	IMPORTO	RESIDUI	COMPETENZA			
673I	2190I	31,41		31,41	31,41		
674I	2191I	92,05		92,05	92,05		
675I	2192I	13,01		13,01	13,01		
676I	2193I	12,80		12,80	12,80		
677I	2194I	17,75		17,75	17,75		
678I	2195I	171,23		171,23	171,23		
679I	2196I	7,48		7,48	7,48		
680I	2197I	,44		,44	,44		
681I	2198I	7,90		7,90	7,90		
682I	2199I	22,77		22,77	22,77		
683I	2200I	37,86		37,86	37,86		
684I	2201I	18,67		18,67	18,67		
685I	2202I	191.626,19		191.626,19	191.626,19		
686I	2203I	23,33		23,33	23,33		
687I	2204I	498,25		498,25	498,25		
688I	2205I	75,09		75,09	75,09		
689I	2206I	939,66		939,66	939,66		
690I	2207I	4.035,71		4.035,71	4.035,71		
691I	2208I	218,68		218,68	218,68		
692I	2209I	132,44		132,44	132,44		
693I	2210I	177,32		177,32	177,32		
694I	2229I	3,57		3,57	3,57		
695I	2230I	3,30		3,30	3,30		
696I	2231I	5,02		5,02	5,02		

TIT		TIPOLOGIA		BILANCIO DI PREVISIONE		RESIDUI	COMPETENZA	CASSA
9	100			PREVISIONI ORIGINARIE 2018 EUROI			5.082.000,00	5.204.632,19
ENTRATE PER PARTITE DI GIRO								
VARIAZIONI :								
VARIAZ. FDO PLURIENNALE VINC. :								
PREVISIONI DEFINITIVE 2018 EUROI							5.815.000,00	5.845.555,03
CONTO DEL TESORIERE								
N. I		REVERSALI		IMPORTE DELLE RISCOSSIONI		A N N O T A Z I O N I		
IPROGR.	N. I	IMPORTE	RESIDUI	COMPETENZA				
697I	2232I	7,54		7,54	7,54			
698I	2233I	5,43		5,43	5,43			
699I	2234I	1,52		1,52	1,52			
700I	2249I	186,85		186,85	186,85			
701I	2255I	35,64		35,64	35,64			
702I	2256I	89,65		89,65	89,65			
703I	2257I	436,93		436,93	436,93			
704I	2258I	11,00		11,00	11,00			
705I	2259I	66,00		66,00	66,00			
706I	2260I	209,00		209,00	209,00			
707I	2261I	103,40		103,40	103,40			
708I	2274I	395,12		395,12	395,12			
709I	2275I	220,00		220,00	220,00			
710I	2276I	1.201,20		1.201,20	1.201,20			
711I	2277I	998,00		998,00	998,00			
712I	2278I	1.141,71		1.141,71	1.141,71			
713I	2279I	39,60		39,60	39,60			
714I	2280I	25,25		25,25	25,25			
715I	2281I	22,00		22,00	22,00			
716I	2282I	48,80		48,80	48,80			
717I	2283I	24,42		24,42	24,42			
718I	2284I	239,80		239,80	239,80			
719I	2285I	8.926,90		8.926,90	8.926,90			
720I	2286I	253,00		253,00	253,00			



TIT		TIPOLOGIA	BILANCIO DI PREVISIONE		RESIDUI	COMPETENZA	CASSA
9	100		PREVISIONI ORIGINARIE 2018 EUROI			5.082.000,00	5.204.632,19
ENTRATE PER PARTITE DI GIRO							
VARIAZIONI :							
VARIAZ. FDO PLURIENNALE VINC. :							
PREVISIONI DEFINITIVE 2018 EUROI						5.815.000,00	5.845.555,03
CONTO DEL TESORIERE							
N. I		REVERSALI	IMPORTO DELLE RISCOSSIONI		A N N O T A Z I O N I		
IPROGR.	N. I	IMPORTO	RESIDUI	COMPETENZA			
721I	2287I	76,56		76,56	76,56		
722I	2288I	140,80		140,80	140,80		
723I	2289I	6.577,79		6.577,79	6.577,79		
724I	2290I	1.276,00		1.276,00	1.276,00		
725I	2291I	1.610,40		1.610,40	1.610,40		
726I	2292I	27.684,36		27.684,36	27.684,36		
727I	2293I	298,82		298,82	298,82		
728I	2294I	277,62		277,62	277,62		
729I	2295I	12.432,95		12.432,95	12.432,95		
730I	2296I	396,95		396,95	396,95		
731I	2297I	13.376,02		13.376,02	13.376,02		
732I	2298I	472,38		472,38	472,38		
733I	2299I	909,83		909,83	909,83		
734I	2300I	865,21		865,21	865,21		
735I	2301I	25.265,06		25.265,06	25.265,06		
736I	2302I	868,50		868,50	868,50		
737I	2303I	179,92		179,92	179,92		
738I	2304I	27.873,79		27.873,79	27.873,79		
739I	2305I	3.757,62		3.757,62	3.757,62		
740I	2306I	9.790,30		9.790,30	9.790,30		
741I	2307I	453,12		453,12	453,12		
742I	2308I	2.906,70		2.906,70	2.906,70		
743I	2309I	483,24		483,24	483,24		
744I	2310I	83.716,49		83.716,49	83.716,49		

TIT	TIPOLOGIA	BILANCIO DI PREVISIONE	RESIDUI	COMPETENZA	CASSA
9	100	PREVISIONI ORIGINARIE 2018 EUROI		5.082.000,00	5.204.632,19
ENTRATE PER PARTITE DI GIRO					
VARIAZIONI :					
VARIAZ. FDO PLURIENNALE VINC. :					
PREVISIONI DEFINITIVE 2018 EUROI					
CONTO DEL TESORIERE					
N. I	REVERSALI	IMPORTO	DELLE RISCOSSIONI	A N N O T A Z I O N I	
IPROGR.	N. I	IMPORTO	RESIDUI	COMPETENZA	
745I	2311I	1.366,16		1.366,16	
746I	2312I	1.190,01		1.190,01	
747I	2313I	2.483,27		2.483,27	
748I	2314I	187,00		187,00	
749I	2315I	190,67		190,67	
750I	2316I	30,62		30,62	
751I	2317I	1.942,87		1.942,87	
752I	2318I	146,85		146,85	
753I	2319I	161,13		161,13	
754I	2320I	244,08		244,08	
755I	2321I	1.691,54		1.691,54	
756I	2322I	1.460,58		1.460,58	
757I	2323I	521,40		521,40	
758I	2324I	29,04		29,04	
759I	2325I	4.298,71		4.298,71	
760I	2326I	717,97		717,97	
761I	2327I	341,00		341,00	
762I	2328I	55,00		55,00	
763I	2329I	540,98		540,98	
764I	2330I	210,00		210,00	
765I	2331I	240,24		240,24	
766I	2332I	99,88		99,88	
767I	2333I	1.013,45		1.013,45	
768I	2334I	720,00		720,00	
I	I	I	I	I	I

TIT		TIPOLOGIA		BILANCIO DI PREVISIONE		RESIDUI	COMPETENZA	CASSA
9	100			PREVISIONI ORIGINARIE 2018 EUROI			5.082.000,00	5.204.632,19
ENTRATE PER PARTITE DI GIRO								
VARIAZIONI :								
VARIAZ. FDO PLURIENNALE VINC. :								
PREVISIONI DEFINITIVE 2018 EUROI							5.815.000,00	5.845.555,03
CONTO DEL TESORIERE								
N. I		REVERSALI		IMPORTE DELLE RISCOSSIONI		A N N O T A Z I O N I		
IPROGR.	N. I	IMPORTE	RESIDUI	COMPETENZA				
769I	2335I	823,68		823,68	823,68			
770I	2336I	220,00		220,00	220,00			
771I	2337I	44,00		44,00	44,00			
772I	2338I	4.799,49		4.799,49	4.799,49			
773I	2339I	12.040,87		12.040,87	12.040,87			
774I	2340I	217,58		217,58	217,58			
775I	2341I	187,00		187,00	187,00			
776I	2342I	231,00		231,00	231,00			
777I	2343I	231,00		231,00	231,00			
778I	2344I	52,80		52,80	52,80			
779I	2345I	36,74		36,74	36,74			
780I	2346I	1.907,80		1.907,80	1.907,80			
781I	2347I	44,00		44,00	44,00			
782I	2348I	187,00		187,00	187,00			
783I	2349I	268,08		268,08	268,08			
784I	2350I	66,00		66,00	66,00			
785I	2351I	132,00		132,00	132,00			
786I	2352I	8,47		8,47	8,47			
787I	2353I	4.018,48		4.018,48	4.018,48			
788I	2354I	5.949,76		5.949,76	5.949,76			
789I	2355I	7,04		7,04	7,04			
790I	2356I	399,60		399,60	399,60			
791I	2357I	68.864,94		68.864,94	68.864,94			
792I	2358I	22.777,27		22.777,27	22.777,27			

TIT		TIPOLOGIA	BILANCIO DI PREVISIONE		RESIDUI	COMPETENZA	CASSA
9	100		PREVISIONI ORIGINARIE 2018 EUROI			5.082.000,00	5.204.632,19
ENTRATE PER PARTITE DI GIRO							
VARIAZIONI :							
VARIAZ. FDO PLURIENNALE VINC. :							
PREVISIONI DEFINITIVE 2018 EUROI						5.815.000,00	5.845.555,03
CONTO DEL TESORIERE							
N. I		REVERSALI	IMPORTE DELLE RISCOSSIONI		A N N O T A Z I O N I		
IPROGR.	N. I	IMPORTE	RESIDUI	COMPETENZA			
793I	2359I	2.055,75		2.055,75	2.055,75		
794I	2360I	10.022,44		10.022,44	10.022,44		
795I	2361I	2.623,63		2.623,63	2.623,63		
796I	2362I	217,08		217,08	217,08		
797I	2363I	3.030,44		3.030,44	3.030,44		
798I	2409I	63,35		63,35	63,35		
799I	2435I	5,42		5,42	5,42		
800I	2436I	3,20		3,20	3,20		
801I	2437I	10,79		10,79	10,79		
802I	2438I	7,72		7,72	7,72		
803I	2445I	,88		,88	,88		
804I	2456I	194,48		194,48	194,48		
805I	2461I	170,00		170,00	170,00		
806I	2465I	4.035,71		4.035,71	4.035,71		
807I	2468I	19,58		19,58	19,58		
808I	2490I	429,30		429,30	429,30		
809I	2491I	468,07		468,07	468,07		
810I	2492I	248,33		248,33	248,33		
811I	2493I	119,17		119,17	119,17		
812I	2499I	89,70		89,70	89,70		
813I	2503I	249,26		249,26	249,26		
814I	2546I	473,88		473,88	473,88		
815I	2547I	440,00		440,00	440,00		
816I	2548I	151,68		151,68	151,68		

TIT		TIPOLOGIA		BILANCIO DI PREVISIONE		RESIDUI	COMPETENZA	CASSA
9	100			PREVISIONI ORIGINARIE 2018 EUROI			5.082.000,00	5.204.632,19
ENTRATE PER PARTITE DI GIRO								
VARIAZIONI :								
VARIAZ. FDO PLURIENNALE VINC. :								
PREVISIONI DEFINITIVE 2018 EUROI							5.815.000,00	5.845.555,03
CONTO DEL TESORIERE								
N. I		REVERSALI		IMPORTE DELLE RISCOSSIONI		A N N O T A Z I O N I		
IPROGR.	N. I	IMPORTE	RESIDUI	COMPETENZA				
817I	2549I	44,88		44,88	44,88			
818I	2550I	29.776,39		29.776,39	29.776,39			
819I	2551I	36.718,33		36.718,33	36.718,33			
820I	2552I	5,38		5,38	5,38			
821I	2553I	10,75		10,75	10,75			
822I	2554I	10,75		10,75	10,75			
823I	2555I	16,13		16,13	16,13			
824I	2556I	64,51		64,51	64,51			
825I	2557I	355,00		355,00	355,00			
826I	2558I	270,00		270,00	270,00			
827I	2559I	18,00		18,00	18,00			
828I	2560I	32,40		32,40	32,40			
829I	2561I	66,00		66,00	66,00			
830I	2562I	11,00		11,00	11,00			
831I	2563I	,57		,57	,57			
832I	2574I	55,53		55,53	55,53			
833I	2575I	3,07		3,07	3,07			
834I	2576I	23,33		23,33	23,33			
835I	2577I	16,70		16,70	16,70			
836I	2578I	7,74		7,74	7,74			
837I	2579I	4,95		4,95	4,95			
838I	2580I	2,69		2,69	2,69			
839I	2581I	16,76		16,76	16,76			
840I	2582I	10,96		10,96	10,96			

TIT		TIPOLOGIA		BILANCIO DI PREVISIONE		RESIDUI	COMPETENZA	CASSA
9	100			PREVISIONI ORIGINARIE 2018 EUROI			5.082.000,00	5.204.632,19
ENTRATE PER PARTITE DI GIRO								
VARIAZIONI :								
VARIAZ. FDO PLURIENNALE VINC. :								
PREVISIONI DEFINITIVE 2018 EUROI							5.815.000,00	5.845.555,03
CONTO DEL TESORIERE								
N. I		REVERSALI		IMPORTE DELLE RISCOSSIONI		A N N O T A Z I O N I		
IPROGR.	N. I	IMPORTE	RESIDUI	COMPETENZA				
841I	2583I	7,57		7,57	7,57			
842I	2584I	12,95		12,95	12,95			
843I	2585I	28,83		28,83	28,83			
844I	2593I	182,70		182,70	182,70			
845I	2594I	89,65		89,65	89,65			
846I	2595I	119,08		119,08	119,08			
847I	2596I	3.444,05		3.444,05	3.444,05			
848I	2597I	6.748,96		6.748,96	6.748,96			
849I	2598I	1.153,76		1.153,76	1.153,76			
850I	2599I	12.663,40		12.663,40	12.663,40			
851I	2600I	499,33		499,33	499,33			
852I	2601I	588,28		588,28	588,28			
853I	2602I	32.989,24		32.989,24	32.989,24			
854I	2603I	253,14		253,14	253,14			
855I	2605I	140,26		140,26	140,26			
856I	2608I	426,16		426,16	426,16			
857I	2609I	426,16		426,16	426,16			
858I	2610I	945,18		945,18	945,18			
859I	2612I	6.396,04		6.396,04	6.396,04			
860I	2613I	432,62		432,62	432,62			
861I	2618I	261,22		261,22	261,22			
862I	2621I	299,58		299,58	299,58			
863I	2624I	3.601,26		3.601,26	3.601,26			
864I	2626I	8.838,60		8.838,60	8.838,60			

TIT		TIPOLOGIA		BILANCIO DI PREVISIONE		RESIDUI	COMPETENZA	CASSA
9	100			PREVISIONI ORIGINARIE 2018 EUROI			5.082.000,00	5.204.632,19
ENTRATE PER PARTITE DI GIRO								
VARIAZIONI :								
VARIAZ. FDO PLURIENNALE VINC. :								
PREVISIONI DEFINITIVE 2018 EUROI							5.815.000,00	5.845.555,03
CONTO DEL TESORIERE								
N. I		REVERSALI		IMPORTE DELLE RISCOSSIONI		A N N O T A Z I O N I		
IPROGR.	N. I	IMPORTE	RESIDUI	COMPETENZA				
865I	2628I	261,22		261,22	261,22			
866I	2653I	4.832,84		4.832,84	4.832,84			
867I	2654I	12.276,39		12.276,39	12.276,39			
868I	2656I	217,58		217,58	217,58			
869I	2671I	25,52		25,52	25,52			
870I	2672I	222,02		222,02	222,02			
871I	2673I	1.276,55		1.276,55	1.276,55			
872I	2674I	122,85		122,85	122,85			
873I	2675I	4.148,15		4.148,15	4.148,15			
874I	2676I	2.486,26		2.486,26	2.486,26			
875I	2677I	1.851,46		1.851,46	1.851,46			
876I	2678I	1.725,45		1.725,45	1.725,45			
877I	2679I	9.621,55		9.621,55	9.621,55			
878I	2680I	27,06		27,06	27,06			
879I	2681I	469,50		469,50	469,50			
880I	2682I	44,00		44,00	44,00			
881I	2683I	7,90		7,90	7,90			
882I	2684I	104,20		104,20	104,20			
883I	2685I	1,98		1,98	1,98			
884I	2686I	13.464,03		13.464,03	13.464,03			
885I	2687I	89,65		89,65	89,65			
886I	2688I	119,08		119,08	119,08			
887I	2689I	1.570,71		1.570,71	1.570,71			
888I	2690I	1.873,34		1.873,34	1.873,34			

TIT		TIPOLOGIA		BILANCIO DI PREVISIONE		RESIDUI	COMPETENZA	CASSA
9	100			PREVISIONI ORIGINARIE 2018 EUROI			5.082.000,00	5.204.632,19
ENTRATE PER PARTITE DI GIRO								
VARIAZIONI :								
VARIAZ. FDO PLURIENNALE VINC. :								
PREVISIONI DEFINITIVE 2018 EUROI							5.815.000,00	5.845.555,03
CONTO DEL TESORIERE								
N. I		REVERSALI		IMPORTE DELLE RISCOSSIONI		A N N O T A Z I O N I		
IPROGR.	N. I	IMPORTE	RESIDUI	COMPETENZA				
889I	2691I	6.748,96		6.748,96	6.748,96			
890I	2692I	1.037,10		1.037,10	1.037,10			
891I	2693I	168,64		168,64	168,64			
892I	2694I	545,45		545,45	545,45			
893I	2695I	448,16		448,16	448,16			
894I	2696I	588,28		588,28	588,28			
895I	2697I	489,42		489,42	489,42			
896I	2698I	32.335,00		32.335,00	32.335,00			
897I	2699I	140,26		140,26	140,26			
898I	2700I	945,18		945,18	945,18			
899I	2701I	3.600,29		3.600,29	3.600,29			
900I	2702I	8.839,49		8.839,49	8.839,49			
901I	2703I	71,72		71,72	71,72			
902I	2704I	70,11		70,11	70,11			
903I	2705I	34,11		34,11	34,11			
904I	2706I	1.152,10		1.152,10	1.152,10			
905I	2761I	51,29		51,29	51,29			
906I	2763I	50,57		50,57	50,57			
907I	2765I	6,60		6,60	6,60			
908I	2767I	6,60		6,60	6,60			
909I	2769I	6,60		6,60	6,60			
910I	2858I	107,25		107,25	107,25			
911I	2859I	13,20		13,20	13,20			
912I	2860I	,69		,69	,69			



TIT		TIPOLOGIA		BILANCIO DI PREVISIONE		RESIDUI	COMPETENZA	CASSA
9	100			PREVISIONI ORIGINARIE 2018 EUROI			5.082.000,00	5.204.632,19
ENTRATE PER PARTITE DI GIRO								
VARIAZIONI :								
VARIAZ. FDO PLURIENNALE VINC. :								
PREVISIONI DEFINITIVE 2018 EUROI							5.815.000,00	5.845.555,03
CONTO DEL TESORIERE								
N. I		REVERSALI		IMPORTE DELLE RISCOSSIONI		A N N O T A Z I O N I		
IPROGR.	N. I	IMPORTE	RESIDUI	COMPETENZA				
913I	2861I	150,94		150,94	150,94			
914I	2862I	147,57		147,57	147,57			
915I	2863I	540,28		540,28	540,28			
916I	2864I	14,60		14,60	14,60			
917I	2967I	6.555,54		6.555,54	6.555,54			
918I	2976I	36,74		36,74	36,74			
919I	2988I	154,00		154,00	154,00			
920I	2989I	486,49		486,49	486,49			
921I	2990I	253,92		253,92	253,92			
922I	3025I	133,65		133,65	133,65			
923I	3026I	133,65		133,65	133,65			
924I	3027I	88,00		88,00	88,00			
925I	3148I	1.144,10		1.144,10	1.144,10			
926I	3149I	7,69		7,69	7,69			
927I	3150I	370,30		370,30	370,30			
928I	3151I	3.581,12		3.581,12	3.581,12			
929I	3152I	87,70		87,70	87,70			
930I	3153I	3.325,42		3.325,42	3.325,42			
931I	3154I	5.493,58		5.493,58	5.493,58			
932I	3155I	409,14		409,14	409,14			
933I	3156I	37.342,49		37.342,49	37.342,49			
934I	3157I	2.125,57		2.125,57	2.125,57			
935I	3159I	10.192,31		10.192,31	10.192,31			
936I	3160I	315,70		315,70	315,70			

TIT		TIPOLOGIA		BILANCIO DI PREVISIONE		RESIDUI	COMPETENZA	CASSA
9	100			PREVISIONI ORIGINARIE 2018 EUROI			5.082.000,00	5.204.632,19
ENTRATE PER PARTITE DI GIRO								
VARIAZIONI :								
VARIAZ. FDO PLURIENNALE VINC. :								
PREVISIONI DEFINITIVE 2018 EUROI							5.815.000,00	5.845.555,03
CONTO DEL TESORIERE								
N. I		REVERSALI		IMPORTE DELLE RISCOSSIONI		A N N O T A Z I O N I		
IPROGR.	N. I	IMPORTE	RESIDUI	COMPETENZA				
937I	3161I	242,13		242,13	242,13			
938I	3162I	348,17		348,17	348,17			
939I	3163I	2.178,87		2.178,87	2.178,87			
940I	3164I	99,00		99,00	99,00			
941I	3165I	214,20		214,20	214,20			
942I	3166I	114,42		114,42	114,42			
943I	3167I	528,54		528,54	528,54			
944I	3168I	402,85		402,85	402,85			
945I	3169I	462,18		462,18	462,18			
946I	3170I	64,05		64,05	64,05			
947I	3171I	131,73		131,73	131,73			
948I	3172I	4.217,10		4.217,10	4.217,10			
949I	3173I	54,91		54,91	54,91			
950I	3174I	343,20		343,20	343,20			
951I	3175I	5.628,48		5.628,48	5.628,48			
952I	3176I	64,76		64,76	64,76			
953I	3177I	90,16		90,16	90,16			
954I	3178I	32,96		32,96	32,96			
955I	3179I	90,16		90,16	90,16			
956I	3180I	824,16		824,16	824,16			
957I	3181I	1.353,36		1.353,36	1.353,36			
958I	3182I	1.689,60		1.689,60	1.689,60			
959I	3183I	44,66		44,66	44,66			
960I	3184I	8.155,50		8.155,50	8.155,50			

TIT		TIPOLOGIA		BILANCIO DI PREVISIONE		RESIDUI	COMPETENZA	CASSA
9	100			PREVISIONI ORIGINARIE 2018 EUROI			5.082.000,00	5.204.632,19
ENTRATE PER PARTITE DI GIRO								
VARIAZIONI :								
VARIAZ. FDO PLURIENNALE VINC. :								
PREVISIONI DEFINITIVE 2018 EUROI							5.815.000,00	5.845.555,03
CONTO DEL TESORIERE								
N. I		REVERSALI		IMPORTE DELLE RISCOSSIONI		A N N O T A Z I O N I		
IPROGR.	N. I	IMPORTE	RESIDUI	COMPETENZA				
961I	3185I	1.980,00		1.980,00	1.980,00			
962I	3186I	70,40		70,40	70,40			
963I	3187I	59,84		59,84	59,84			
964I	3188I	23,76		23,76	23,76			
965I	3189I	9.352,87		9.352,87	9.352,87			
966I	3190I	346,50		346,50	346,50			
967I	3191I	427,35		427,35	427,35			
968I	3192I	9,98		9,98	9,98			
969I	3193I	14,67		14,67	14,67			
970I	3194I	7,39		7,39	7,39			
971I	3195I	12,21		12,21	12,21			
972I	3198I	209,00		209,00	209,00			
973I	3199I	158,79		158,79	158,79			
974I	3200I	4.857,17		4.857,17	4.857,17			
975I	3201I	11.549,80		11.549,80	11.549,80			
976I	3202I	72,93		72,93	72,93			
977I	3203I	144,65		144,65	144,65			
978I	3205I	133,65		133,65	133,65			
979I	3206I	433,12		433,12	433,12			
980I	3207I	36,30		36,30	36,30			
981I	3208I	85,55		85,55	85,55			
982I	3209I	427,45		427,45	427,45			
983I	3210I	1.219,51		1.219,51	1.219,51			
984I	3211I	111,16		111,16	111,16			

TIT		TIPOLOGIA	BILANCIO DI PREVISIONE		RESIDUI	COMPETENZA	CASSA
9	100		PREVISIONI ORIGINARIE 2018 EUROI			5.082.000,00	5.204.632,19
ENTRATE PER PARTITE DI GIRO							
VARIAZIONI :							
VARIAZ. FDO PLURIENNALE VINC. :							
PREVISIONI DEFINITIVE 2018 EUROI						5.815.000,00	5.845.555,03
CONTO DEL TESORIERE							
N. I		REVERSALI	IMPORTE DELLE RISCOSSIONI		A N N O T A Z I O N I		
IPROGR.	N. I	IMPORTE	RESIDUI	COMPETENZA			
985I	3212I	111,65		111,65	111,65		
986I	3213I	88,00		88,00	88,00		
987I	3214I	82,36		82,36	82,36		
988I	3215I	303,60		303,60	303,60		
989I	3216I	13,20		13,20	13,20		
990I	3217I	6,72		6,72	6,72		
991I	3218I	509,20		509,20	509,20		
992I	3219I	89,65		89,65	89,65		
993I	3220I	9,81		9,81	9,81		
994I	3221I	19,62		19,62	19,62		
995I	3222I	19,62		19,62	19,62		
996I	3223I	29,43		29,43	29,43		
997I	3224I	108,40		108,40	108,40		
998I	3225I	19,73		19,73	19,73		
999I	3233I	13,72		13,72	13,72		
1000I	3235I	20,17		20,17	20,17		
1001I	3236I	10,41		10,41	10,41		
1002I	3237I	13,76		13,76	13,76		
1003I	3267I	153,13		153,13	153,13		
1004I	3269I	44,00		44,00	44,00		
1005I	3313I	561,94		561,94	561,94		
1006I	3314I	4.035,71		4.035,71	4.035,71		
1007I	3315I	11.367,64		11.367,64	11.367,64		
1008I	3316I	3.066,57		3.066,57	3.066,57		

TIT		TIPOLOGIA		BILANCIO DI PREVISIONE		RESIDUI	COMPETENZA	CASSA
9	100			PREVISIONI ORIGINARIE 2018 EUROI			5.082.000,00	5.204.632,19
ENTRATE PER PARTITE DI GIRO								
VARIAZIONI :								
VARIAZ. FDO PLURIENNALE VINC. :								
PREVISIONI DEFINITIVE 2018 EUROI							5.815.000,00	5.845.555,03
CONTO DEL TESORIERE								
N. I		REVERSALI		IMPORTE DELLE RISCOSSIONI		A N N O T A Z I O N I		
IPROGR.	N. I	IMPORTE	RESIDUI	COMPETENZA				
1009I	3317I	2.489,61		2.489,61	2.489,61			
1010I	3318I	13.676,80		13.676,80	13.676,80			
1011I	3319I	7.915,90		7.915,90	7.915,90			
1012I	3320I	1.645,71		1.645,71	1.645,71			
1013I	3321I	11.462,63		11.462,63	11.462,63			
1014I	3322I	13.776,62		13.776,62	13.776,62			
1015I	3323I	2.098,49		2.098,49	2.098,49			
1016I	3324I	6.382,87		6.382,87	6.382,87			
1017I	3325I	105,41		105,41	105,41			
1018I	3326I	14.498,70		14.498,70	14.498,70			
1019I	3327I	76,21		76,21	76,21			
1020I	3328I	9.573,58		9.573,58	9.573,58			
1021I	3329I	3.972,51		3.972,51	3.972,51			
1022I	3330I	319,33		319,33	319,33			
1023I	3331I	3.614,52		3.614,52	3.614,52			
1024I	3332I	209,00		209,00	209,00			
1025I	3333I	25,52		25,52	25,52			
1026I	3334I	29,04		29,04	29,04			
1027I	3335I	144,85		144,85	144,85			
1028I	3336I	23,76		23,76	23,76			
1029I	3337I	149,60		149,60	149,60			
1030I	3338I	166,65		166,65	166,65			
1031I	3363I	2.396,46		2.396,46	2.396,46			
1032I	3364I	951,72		951,72	951,72			

TIT		TIPOLOGIA		BILANCIO DI PREVISIONE		RESIDUI	COMPETENZA	CASSA
9	100			PREVISIONI ORIGINARIE 2018 EUROI			5.082.000,00	5.204.632,19
ENTRATE PER PARTITE DI GIRO								
VARIAZIONI :								
VARIAZ. FDO PLURIENNALE VINC. :								
PREVISIONI DEFINITIVE 2018 EUROI							5.815.000,00	5.845.555,03
CONTO DEL TESORIERE								
N. I		REVERSALI		IMPORTE DELLE RISCOSSIONI		A N N O T A Z I O N I		
IPROGR.	N. I	IMPORTE	RESIDUI	COMPETENZA				
1033I	3365I	133.110,24		133.110,24	133.110,24			
1034I	3366I	963,40		963,40	963,40			
1035I	3367I	1.913,63		1.913,63	1.913,63			
1036I	3368I	8.654,55		8.654,55	8.654,55			
1037I	3369I	11.818,18		11.818,18	11.818,18			
1038I	3370I	3.764,61		3.764,61	3.764,61			
1039I	3371I	61,37		61,37	61,37			
1040I	3372I	800,00		800,00	800,00			
1041I	3373I	3.471,35		3.471,35	3.471,35			
1042I	3374I	6.796,88		6.796,88	6.796,88			
1043I	3375I	1.175,59		1.175,59	1.175,59			
1044I	3376I	259,39		259,39	259,39			
1045I	3377I	1.939,06		1.939,06	1.939,06			
1046I	3378I	178,21		178,21	178,21			
1047I	3379I	3.982,25		3.982,25	3.982,25			
1048I	3380I	987,11		987,11	987,11			
1049I	3381I	588,28		588,28	588,28			
1050I	3382I	253,14		253,14	253,14			
1051I	3383I	38.892,29		38.892,29	38.892,29			
1052I	3384I	89,65		89,65	89,65			
1053I	3385I	428,03		428,03	428,03			
1054I	3386I	945,18		945,18	945,18			
1055I	3387I	3.220,51		3.220,51	3.220,51			
1056I	3388I	149,79		149,79	149,79			

TIT	TIPOLOGIA	BILANCIO DI PREVISIONE	RESIDUI	COMPETENZA	CASSA
9	100	PREVISIONI ORIGINARIE 2018 EUROI		5.082.000,00	5.204.632,19
ENTRATE PER PARTITE DI GIRO					
VARIAZIONI :					
VARIAZ. FDO PLURIENNALE VINC. :					
PREVISIONI DEFINITIVE 2018 EUROI					
CONTO DEL TESORIERE					
N. I	REVERSALI	IMPORTO	DELLE RISCOSSIONI	A N N O T A Z I O N I	
IPROGR.	N. I	IMPORTO	RESIDUI	COMPETENZA	
1057I	3389I	3.409,20		3.409,20	
1058I	3390I	8.991,36		8.991,36	
1059I	3391I	674,66		674,66	
1060I	3392I	3.069,43		3.069,43	
1061I	3393I	1.902,16		1.902,16	
1062I	3394I	4.429,69		4.429,69	
1063I	3395I	1.071,43		1.071,43	
1064I	3396I	6.336,66		6.336,66	
1065I	3397I	473,09		473,09	
1066I	3398I	588,28		588,28	
1067I	3399I	35.975,97		35.975,97	
1068I	3400I	432,16		432,16	
1069I	3401I	950,64		950,64	
1070I	3402I	1.427,62		1.427,62	
1071I	3403I	1.289,71		1.289,71	
1072I	3404I	149,79		149,79	
1073I	3405I	4.024,79		4.024,79	
1074I	3406I	8.187,38		8.187,38	
1075I	3407I	594,39		594,39	
1076I	3408I	12,43		12,43	
1077I	3409I	422,40		422,40	
1078I	3410I	1.424,72		1.424,72	
1079I	3411I	1,98		1,98	
1080I	3439I	1,98		1,98	

TIT		TIPOLOGIA		BILANCIO DI PREVISIONE		RESIDUI	COMPETENZA	CASSA
9	100			PREVISIONI ORIGINARIE 2018 EUROI			5.082.000,00	5.204.632,19
ENTRATE PER PARTITE DI GIRO								
VARIAZIONI :								
VARIAZ. FDO PLURIENNALE VINC. :								
PREVISIONI DEFINITIVE 2018 EUROI							5.815.000,00	5.845.555,03
CONTO DEL TESORIERE								
N. I		REVERSALI		IMPORTE DELLE RISCOSSIONI		A N N O T A Z I O N I		
IPROGR.	N. I	IMPORTE	RESIDUI	COMPETENZA				
1081I	3468I	330,00		330,00	330,00			
1082I	3514I	4.942,28		4.942,28	4.942,28			
1083I	3515I	11.818,48		11.818,48	11.818,48			
1084I	3516I	72,93		72,93	72,93			
1085I	3517I	144,65		144,65	144,65			
1086I	3519I	,88		,88	,88			
1087I	3520I	14,96		14,96	14,96			
1088I	3521I	64,15		64,15	64,15			
1089I	3522I	108,97		108,97	108,97			
1090I	3528I	1.650,00		1.650,00	1.650,00			
1091I	3529I	14,96		14,96	14,96			
1092I	3530I	63,80		63,80	63,80			
1093I	3531I	108,90		108,90	108,90			
1094I	3532I	191,40		191,40	191,40			
1095I	3533I	51,70		51,70	51,70			
1096I	3534I	2.116,23		2.116,23	2.116,23			
1097I	3535I	2.116,22		2.116,22	2.116,22			
1098I	3536I	137,65		137,65	137,65			
1099I	3537I	484,54		484,54	484,54			
1100I	3538I	100,69		100,69	100,69			
1101I	3539I	10.145,09		10.145,09	10.145,09			
1102I	3540I	91,49		91,49	91,49			
1103I	3541I	184,18		184,18	184,18			
1104I	3545I	1.118,04		1.118,04	1.118,04			



TIT		TIPOLOGIA		BILANCIO DI PREVISIONE		RESIDUI	COMPETENZA	CASSA
9	100			PREVISIONI ORIGINARIE 2018 EUROI			5.082.000,00	5.204.632,19
ENTRATE PER PARTITE DI GIRO								
VARIAZIONI :								
VARIAZ. FDO PLURIENNALE VINC. :								
PREVISIONI DEFINITIVE 2018 EUROI							5.815.000,00	5.845.555,03
CONTO DEL TESORIERE								
N. I		REVERSALI		IMPORTE DELLE RISCOSSIONI		A N N O T A Z I O N I		
IPROGR.	N. I	IMPORTE	RESIDUI	COMPETENZA				
1105I	3546I	63,29		63,29	63,29			
1106I	3547I	36,30		36,30	36,30			
1107I	3554I	202,40		202,40	202,40			
1108I	3555I	101,20		101,20	101,20			
1109I	3556I	468,07		468,07	468,07			
1110I	3560I	81,81		81,81	81,81			
1111I	3561I	5.286,33		5.286,33	5.286,33			
1112I	3562I	843,35		843,35	843,35			
1113I	3563I	1.622,95		1.622,95	1.622,95			
1114I	3564I	391,06		391,06	391,06			
1115I	3565I	396,69		396,69	396,69			
1116I	3566I	106,05		106,05	106,05			
1117I	3567I	1.646,14		1.646,14	1.646,14			
1118I	3568I	74,80		74,80	74,80			
1119I	3576I	158,05		158,05	158,05			
1120I	3577I	4.909,63		4.909,63	4.909,63			
1121I	3591I	98,03		98,03	98,03			
1122I	3617I	115,77		115,77	115,77			
1123I	3618I	1.758,95		1.758,95	1.758,95			
1124I	3619I	12.118,67		12.118,67	12.118,67			
1125I	3620I	67.362,78		67.362,78	67.362,78			
1126I	3621I	153,23		153,23	153,23			
1127I	3626I	46,24		46,24	46,24			
1128I	3628I	74,31		74,31	74,31			

TIT		TIPOLOGIA		BILANCIO DI PREVISIONE		RESIDUI	COMPETENZA	CASSA
9	100			PREVISIONI ORIGINARIE 2018 EUROI			5.082.000,00	5.204.632,19
ENTRATE PER PARTITE DI GIRO								
VARIAZIONI :								
VARIAZ. FDO PLURIENNALE VINC. :								
PREVISIONI DEFINITIVE 2018 EUROI							5.815.000,00	5.845.555,03
CONTO DEL TESORIERE								
N. I		REVERSALI		IMPORTE DELLE RISCOSSIONI		A N N O T A Z I O N I		
IPROGR.	N. I	IMPORTE	RESIDUI	COMPETENZA				
1129I	3629I	15,40		15,40	15,40			
1130I	3630I	257,62		257,62	257,62			
1131I	3631I	5.226,10		5.226,10	5.226,10			
1132I	3632I	253,00		253,00	253,00			
1133I	3633I	164,56		164,56	164,56			
1134I	3634I	1.476,42		1.476,42	1.476,42			
1135I	3635I	150,00		150,00	150,00			
1136I	3636I	135,00		135,00	135,00			
1137I	3637I	3.341,45		3.341,45	3.341,45			
1138I	3638I	11.663,27		11.663,27	11.663,27			
1139I	3639I	2.158,78		2.158,78	2.158,78			
1140I	3640I	1.988,36		1.988,36	1.988,36			
1141I	3641I	4.459,66		4.459,66	4.459,66			
1142I	3642I	14.320,34		14.320,34	14.320,34			
1143I	3643I	111,11		111,11	111,11			
1144I	3644I	1.554,82		1.554,82	1.554,82			
1145I	3645I	663,78		663,78	663,78			
1146I	3646I	18.569,42		18.569,42	18.569,42			
1147I	3647I	3.810,56		3.810,56	3.810,56			
1148I	3670I	,58		,58	,58			
1149I	3671I	8,84		8,84	8,84			
1150I	3672I	60,90		60,90	60,90			
1151I	3673I	338,55		338,55	338,55			
1152I	3674I	,77		,77	,77			

TIT		TIPOLOGIA		BILANCIO DI PREVISIONE		RESIDUI	COMPETENZA	CASSA
9	100			PREVISIONI ORIGINARIE 2018 EUROI			5.082.000,00	5.204.632,19
ENTRATE PER PARTITE DI GIRO								
VARIAZIONI :								
VARIAZ. FDO PLURIENNALE VINC. :								
PREVISIONI DEFINITIVE 2018 EUROI							5.815.000,00	5.845.555,03
CONTO DEL TESORIERE								
N. I		REVERSALI		IMPORTE DELLE RISCOSSIONI		A N N O T A Z I O N I		
IPROGR.	N. I	IMPORTE	RESIDUI	COMPETENZA				
1153I	3692I	5.597,86		5.597,86		5.597,86		
1154I	3746I	490,06		490,06		490,06		
1155I	3832I	164,84		164,84		164,84		
1156I	3840I	13,86		13,86		13,86		
1157I	3842I	148,45		148,45		148,45		
1158I	3850I	11,03		11,03		11,03		
1159I	3851I	14,33		14,33		14,33		
1160I	3852I	8,94		8,94		8,94		
1161I	3853I	20,17		20,17		20,17		
1162I	3854I	15,18		15,18		15,18		
1163I	3855I	5,82		5,82		5,82		
1164I	3856I	2,69		2,69		2,69		
1165I	3857I	4,48		4,48		4,48		
1166I	3858I	138,60		138,60		138,60		
1167I	3871I	73,15		73,15		73,15		
1168I	3872I	36,30		36,30		36,30		
1169I	3873I	85,24		85,24		85,24		
1170I	3874I	66,00		66,00		66,00		
1171I	3875I	11,00		11,00		11,00		
1172I	3876I	110.154,99		110.154,99		110.154,99		
1173I	3877I	910,49		910,49		910,49		
1174I	3878I	,02		,02		,02		
1175I	3879I	959,50		959,50		959,50		
1176I	3880I	17,19		17,19		17,19		

TIT		TIPOLOGIA		BILANCIO DI PREVISIONE		RESIDUI	COMPETENZA	CASSA
9	100			PREVISIONI ORIGINARIE 2018 EUROI			5.082.000,00	5.204.632,19
ENTRATE PER PARTITE DI GIRO								
VARIAZIONI :								
VARIAZ. FDO PLURIENNALE VINC. :								
PREVISIONI DEFINITIVE 2018 EUROI							5.815.000,00	5.845.555,03
CONTO DEL TESORIERE								
N. I		REVERSALI		IMPORTE DELLE RISCOSSIONI		A N N O T A Z I O N I		
IPROGR.	N. I	IMPORTE	RESIDUI	COMPETENZA				
1177I	3881I	139,05		139,05	139,05			
1178I	3882I	4.831,80		4.831,80	4.831,80			
1179I	3883I	12.598,74		12.598,74	12.598,74			
1180I	3884I	72,93		72,93	72,93			
1181I	3885I	144,65		144,65	144,65			
1182I	3886I	108,97		108,97	108,97			
1183I	3887I	122,32		122,32	122,32			
1184I	3888I	484,00		484,00	484,00			
1185I	3889I	1.207,80		1.207,80	1.207,80			
1186I	3890I	39,16		39,16	39,16			
1187I	3891I	1.117,49		1.117,49	1.117,49			
1188I	3892I	531,61		531,61	531,61			
1189I	3893I	348,75		348,75	348,75			
1190I	3894I	569,84		569,84	569,84			
1191I	3895I	546,03		546,03	546,03			
1192I	3896I	115,11		115,11	115,11			
1193I	3897I	169,48		169,48	169,48			
1194I	3898I	12.038,94		12.038,94	12.038,94			
1195I	3899I	1.823,25		1.823,25	1.823,25			
1196I	3905I	20,24		20,24	20,24			
1197I	3906I	100,16		100,16	100,16			
1198I	3907I	363,00		363,00	363,00			
1199I	3908I	182,52		182,52	182,52			
1200I	3909I	16.017,46		16.017,46	16.017,46			

TIT	TIPOLOGIA	BILANCIO DI PREVISIONE	RESIDUI	COMPETENZA	CASSA
9	100	PREVISIONI ORIGINARIE 2018 EUROI		5.082.000,00	5.204.632,19
ENTRATE PER PARTITE DI GIRO					
VARIAZIONI :					
VARIAZ. FDO PLURIENNALE VINC. :					
PREVISIONI DEFINITIVE 2018 EUROI					
CONTO DEL TESORIERE					
A N N O T A Z I O N I					
IPROGR.	N.	REVERSALI	IMPOR TO	DELLE RISCOSSIONI	COMPETENZA
I	I	IMPOR TO	RESIDUI	COMPETENZA	I
1201I	3926I	330,00		330,00	330,00
1202I	3927I	185,35		185,35	185,35
1203I	3928I	,80		,80	,80
1204I	3929I	11,81		11,81	11,81
1205I	3930I	,49		,49	,49
1206I	3931I	,51		,51	,51
1207I	3932I	50,98		50,98	50,98
1208I	3933I	,46		,46	,46
1209I	3934I	,92		,92	,92
1210I	3935I	34,72		34,72	34,72
1211I	3936I	1,97		1,97	1,97
1212I	3937I	8,27		8,27	8,27
1213I	3938I	2,00		2,00	2,00
1214I	3939I	,53		,53	,53
1215I	3940I	12,87		12,87	12,87
1216I	3941I	140,80		140,80	140,80
1217I	3942I	125,00		125,00	125,00
1218I	3943I	250,00		250,00	250,00
1219I	3944I	125,00		125,00	125,00
1220I	3945I	1.048,74		1.048,74	1.048,74
1221I	3946I	1.365,37		1.365,37	1.365,37
1222I	3947I	459,32		459,32	459,32
1223I	3948I	41.342,87		41.342,87	41.342,87
1224I	3949I	3.070,06		3.070,06	3.070,06

TIT	TIPOLOGIA	BILANCIO DI PREVISIONE	RESIDUI	COMPETENZA	CASSA
9	100	PREVISIONI ORIGINARIE 2018 EUROI		5.082.000,00	5.204.632,19
ENTRATE PER PARTITE DI GIRO					
VARIAZIONI :					
VARIAZ. FDO PLURIENNALE VINC. :					
PREVISIONI DEFINITIVE 2018 EUROI					
CONTO DEL TESORIERE					
A N N O T A Z I O N I					
IPROGR.	N.	REVERSALI	IMPOR TO	DELLE RISCOSSIONI	COMPETENZA
I	I	IMPOR TO	RESIDUI	COMPETENZA	
1225I	3950I	200,20		200,20	200,20
1226I	3951I	3.731,41		3.731,41	3.731,41
1227I	3952I	967,16		967,16	967,16
1228I	3953I	1.092,59		1.092,59	1.092,59
1229I	3954I	238,27		238,27	238,27
1230I	3955I	321,93		321,93	321,93
1231I	3956I	1.610,40		1.610,40	1.610,40
1232I	3957I	25,52		25,52	25,52
1233I	3958I	29,04		29,04	29,04
1234I	3959I	163,29		163,29	163,29
1235I	3960I	1.803,28		1.803,28	1.803,28
1236I	3961I	526,82		526,82	526,82
1237I	3962I	47,52		47,52	47,52
1238I	3963I	203,52		203,52	203,52
1239I	3971I	6,67		6,67	6,67
1240I	3984I	41.074,09		41.074,09	41.074,09
1241I	3985I	1.148,24		1.148,24	1.148,24
1242I	3986I	46.280,91		46.280,91	46.280,91
1243I	3987I	46.093,91		46.093,91	46.093,91
1244I	3988I	4.413,63		4.413,63	4.413,63
1245I	3989I	11.689,05		11.689,05	11.689,05
1246I	3994I	28,41		28,41	28,41
1247I	3995I	7,23		7,23	7,23
1248I	3997I	233,31		233,31	233,31

TIT		TIPOLOGIA		BILANCIO DI PREVISIONE		RESIDUI	COMPETENZA	CASSA
9	100			PREVISIONI ORIGINARIE 2018 EUROI			5.082.000,00	5.204.632,19
ENTRATE PER PARTITE DI GIRO								
VARIAZIONI :								
VARIAZ. FDO PLURIENNALE VINC. :								
PREVISIONI DEFINITIVE 2018 EUROI							5.815.000,00	5.845.555,03
CONTO DEL TESORIERE								
N. I		REVERSALI		IMPORTE DELLE RISCOSSIONI		A N N O T A Z I O N I		
IPROGR.	N. I	IMPORTE	RESIDUI	COMPETENZA				
1249I	3998I	336,70		336,70	336,70			
1250I	4000I	139,62		139,62	139,62			
1251I	4002I	689,53		689,53	689,53			
1252I	4005I	826,33		826,33	826,33			
1253I	4006I	20,72		20,72	20,72			
1254I	4007I	1.548,72		1.548,72	1.548,72			
1255I	4008I	22,91		22,91	22,91			
1256I	4009I	294,14		294,14	294,14			
1257I	4011I	561,04		561,04	561,04			
1258I	4014I	108,70		108,70	108,70			
1259I	4015I	865,24		865,24	865,24			
1260I	4016I	31,16		31,16	31,16			
1261I	4017I	39,29		39,29	39,29			
1262I	4018I	400,00		400,00	400,00			
1263I	4019I	574,43		574,43	574,43			
1264I	4020I	299,58		299,58	299,58			
1265I	4022I	139,07		139,07	139,07			
1266I	4023I	329,90		329,90	329,90			
1267I	4029I	199,39		199,39	199,39			
1268I	4030I	1,64		1,64	1,64			
1269I	4031I	506,28		506,28	506,28			
1270I	4032I	39.527,23		39.527,23	39.527,23			
1271I	4043I	587,82		587,82	587,82			
1272I	4045I	6.359,18		6.359,18	6.359,18			

TIT		TIPOLOGIA	BILANCIO DI PREVISIONE		RESIDUI	COMPETENZA	CASSA
9	100		PREVISIONI ORIGINARIE 2018 EUROI			5.082.000,00	5.204.632,19
ENTRATE PER PARTITE DI GIRO							
VARIAZIONI :							
VARIAZ. FDO PLURIENNALE VINC. :							
PREVISIONI DEFINITIVE 2018 EUROI						5.815.000,00	5.845.555,03
CONTO DEL TESORIERE							
N. I		REVERSALI	IMPORTO DELLE RISCOSSIONI		A N N O T A Z I O N I		
IPROGR.	N. I	IMPORTO	RESIDUI	COMPETENZA			
1273I	4046I	4.065,67		4.065,67	4.065,67		
1274I	4048I	2.375,35		2.375,35	2.375,35		
1275I	4051I	8,05		8,05	8,05		
1276I	4053I	51,51		51,51	51,51		
1277I	4057I	345,63		345,63	345,63		
1278I	4059I	99,73		99,73	99,73		
1279I	4060I	269,47		269,47	269,47		
1280I	4061I	574,93		574,93	574,93		
1281I	4069I	6.798,45		6.798,45	6.798,45		
1282I	4070I	448,68		448,68	448,68		
1283I	4071I	1.721,05		1.721,05	1.721,05		
1284I	4072I	8.073,17		8.073,17	8.073,17		
1285I	4073I	4.304,92		4.304,92	4.304,92		
1286I	4074I	347,83		347,83	347,83		
1287I	4075I	856,06		856,06	856,06		
1288I	4076I	123,22		123,22	123,22		
1289I	4077I	1.767,14		1.767,14	1.767,14		
1290I	4078I	1.451,14		1.451,14	1.451,14		
1291I	4080I	2.672,73		2.672,73	2.672,73		
1292I	4082I	3.029,53		3.029,53	3.029,53		
1293I	4084I	319,33		319,33	319,33		
1294I	4085I	2.211,40		2.211,40	2.211,40		
1295I	4086I	10.370,27		10.370,27	10.370,27		
1296I	4087I	2.000,00		2.000,00	2.000,00		



TIT		TIPOLOGIA	BILANCIO DI PREVISIONE		RESIDUI	COMPETENZA	CASSA
9	100		PREVISIONI ORIGINARIE 2018 EUROI			5.082.000,00	5.204.632,19
ENTRATE PER PARTITE DI GIRO							
VARIAZIONI :							
VARIAZ. FDO PLURIENNALE VINC. :							
PREVISIONI DEFINITIVE 2018 EUROI						5.815.000,00	5.845.555,03
CONTO DEL TESORIERE							
N. I		REVERSALI	IMPORTO DELLE RISCOSSIONI		A N N O T A Z I O N I		
IPROGR.	N. I	IMPORTO	RESIDUI	COMPETENZA			
1297I	4088I	3.122,63		3.122,63	3.122,63		
1298I	4096I	7.625,60		7.625,60	7.625,60		
1299I	4097I	368,33		368,33	368,33		
1300I	4098I	136,36		136,36	136,36		
1301I	4099I	90,91		90,91	90,91		
1302I	4103I	13.891,49		13.891,49	13.891,49		
1303I	4104I	179,31		179,31	179,31		
1304I	4105I	9,09		9,09	9,09		
1305I	4106I	6.480,42		6.480,42	6.480,42		
1306I	4107I	14.392,25		14.392,25	14.392,25		
1307I	4108I	579,10		579,10	579,10		
1308I	4109I	9.670,71		9.670,71	9.670,71		
1309I	4110I	184,68		184,68	184,68		
1310I	4111I	13.843,97		13.843,97	13.843,97		
1311I	4112I	2,42		2,42	2,42		
1312I	4113I	29,57		29,57	29,57		
1313I	4117I	518,62		518,62	518,62		
1314I	4118I	9,83		9,83	9,83		
1315I	4119I	14,96		14,96	14,96		
1316I	4121I	10.296,37		10.296,37	10.296,37		
1317I	4122I	16,50		16,50	16,50		
1318I	4123I	361,79		361,79	361,79		
1319I	4124I	467,43		467,43	467,43		
1320I	4125I	831,60		831,60	831,60		

TIT		TIPOLOGIA		BILANCIO DI PREVISIONE		RESIDUI	COMPETENZA	CASSA
9	100			PREVISIONI ORIGINARIE 2018 EUROI			5.082.000,00	5.204.632,19
ENTRATE PER PARTITE DI GIRO								
VARIAZIONI :								
VARIAZ. FDO PLURIENNALE VINC. :								
PREVISIONI DEFINITIVE 2018 EUROI							5.815.000,00	5.845.555,03
CONTO DEL TESORIERE								
N. I		REVERSALI		IMPORTE DELLE RISCOSSIONI		A N N O T A Z I O N I		
IPROGR.	N. I	IMPORTE	RESIDUI	COMPETENZA				
1321I	4126I	86,08		86,08	86,08			
1322I	4127I	110,29		110,29	110,29			
1323I	4128I	4.367,90		4.367,90	4.367,90			
1324I	4129I	10.738,42		10.738,42	10.738,42			
1325I	4130I	206,80		206,80	206,80			
1326I	4131I	2.699,14		2.699,14	2.699,14			
1327I	4132I	4.035,71		4.035,71	4.035,71			
1328I	4133I	4.035,71		4.035,71	4.035,71			
1329I	4134I	2.108,62		2.108,62	2.108,62			
1330I	4135I	1.210,81		1.210,81	1.210,81			
1331I	4136I	61,25		61,25	61,25			
1332I	4137I	179,08		179,08	179,08			
1333I	4138I	37,40		37,40	37,40			
1334I	4139I	105,70		105,70	105,70			
1335I	4140I	624,80		624,80	624,80			
1336I	4141I	176,00		176,00	176,00			
1337I	4142I	231,00		231,00	231,00			
1338I	4143I	105,60		105,60	105,60			
1339I	4144I	1.034,75		1.034,75	1.034,75			
1340I	4145I	500,00		500,00	500,00			
1341I	4146I	975,56		975,56	975,56			
1342I	4147I	327,28		327,28	327,28			
1343I	4148I	181,45		181,45	181,45			
1344I	4149I	36.718,33		36.718,33	36.718,33			

TIT		TIPOLOGIA	BILANCIO DI PREVISIONE		RESIDUI	COMPETENZA	CASSA
9	100		PREVISIONI ORIGINARIE 2018 EUROI			5.082.000,00	5.204.632,19
ENTRATE PER PARTITE DI GIRO							
VARIAZIONI :							
VARIAZ. FDO PLURIENNALE VINC. :							
PREVISIONI DEFINITIVE 2018 EUROI						5.815.000,00	5.845.555,03
CONTO DEL TESORIERE							
N. I		REVERSALI	IMPORTO DELLE RISCOSSIONI		A N N O T A Z I O N I		
IPROGR.	N. I	IMPORTO	RESIDUI	COMPETENZA			
1345I	4150I	1.092,59		1.092,59	1.092,59		
1346I	4151I	2.205,41		2.205,41	2.205,41		
1347I	4152I	1.092,59		1.092,59	1.092,59		
1348I	4154I	42,13		42,13	42,13		
1349I	4155I	4.633,96		4.633,96	4.633,96		
1350I	4156I	9.887,28		9.887,28	9.887,28		
1351I	4157I	217,58		217,58	217,58		
1352I	4158I	10,68		10,68	10,68		
1353I	4159I	167,86		167,86	167,86		
1354I	4160I	13.822,03		13.822,03	13.822,03		
1355I	4167I	8.305,50		8.305,50	8.305,50		
1356I	4168I	138,13		138,13	138,13		
1357I	4169I	64,56		64,56	64,56		
1358I	4170I	2.200,40		2.200,40	2.200,40		
1359I	4171I	1.606,00		1.606,00	1.606,00		
1360I	4172I	1.821,31		1.821,31	1.821,31		
1361I	4173I	14.484,44		14.484,44	14.484,44		
1362I	4174I	1.229,34		1.229,34	1.229,34		
1363I	4175I	9.705,72		9.705,72	9.705,72		
1364I	4176I	13.210,36		13.210,36	13.210,36		
1365I	4177I	96,24		96,24	96,24		
1366I	4178I	39.858,87		39.858,87	39.858,87		
1367I	4179I	121,00		121,00	121,00		
1368I	4180I	39,00		39,00	39,00		

TIT		TIPOLOGIA		BILANCIO DI PREVISIONE		RESIDUI	COMPETENZA	CASSA
9	100			PREVISIONI ORIGINARIE 2018 EUROI			5.082.000,00	5.204.632,19
ENTRATE PER PARTITE DI GIRO								
VARIAZIONI :								
VARIAZ. FDO PLURIENNALE VINC. :								
PREVISIONI DEFINITIVE 2018 EUROI							5.815.000,00	5.845.555,03
CONTO DEL TESORIERE								
N. I		REVERSALI		IMPORTE DELLE RISCOSSIONI		A N N O T A Z I O N I		
IPROGR.	N. I	IMPORTE	RESIDUI	COMPETENZA				
1369I	4181I	64,79		64,79	64,79			
1370I	4182I	4.035,71		4.035,71	4.035,71			
1371I	4183I	2.640,00		2.640,00	2.640,00			
1372I	4184I	6,60		6,60	6,60			
1373I	4185I	5.887,19		5.887,19	5.887,19			
1374I	4186I	66,00		66,00	66,00			
1375I	4187I	11,00		11,00	11,00			
1376I	4194I	103,37		103,37	103,37			
1377I	4195I	431,16		431,16	431,16			
1378I	4196I	201,68		201,68	201,68			
1379I	4197I	244,00		244,00	244,00			
1380I	4198I	1.330,00		1.330,00	1.330,00			
1381I	4199I	333,00		333,00	333,00			
1382I	4200I	560,00		560,00	560,00			
1383I	4203I	840,00		840,00	840,00			
1384I	4210I	218,73		218,73	218,73			
1385I	4212I	738,06		738,06	738,06			
1386I	4225I	19,80		19,80	19,80			
1387I	4226I	635,20		635,20	635,20			
1388I	4227I	916,06		916,06	916,06			
1389I	4228I	1.827,72		1.827,72	1.827,72			
1390I	4229I	2.485,27		2.485,27	2.485,27			
1391I	4230I	1.043,20		1.043,20	1.043,20			
1392I	4231I	499,31		499,31	499,31			

TIT		TIPOLOGIA	BILANCIO DI PREVISIONE		RESIDUI	COMPETENZA	CASSA
9	100		PREVISIONI ORIGINARIE 2018 EUROI			5.082.000,00	5.204.632,19
ENTRATE PER PARTITE DI GIRO							
VARIAZIONI :							
VARIAZ. FDO PLURIENNALE VINC. :							
PREVISIONI DEFINITIVE 2018 EUROI						5.815.000,00	5.845.555,03
CONTO DEL TESORIERE							
N. I		REVERSALI	IMPORTE DELLE RISCOSSIONI		A N N O T A Z I O N I		
IPROGR.	N. I	IMPORTE	RESIDUI	COMPETENZA			
1393I	4232I	1.218,87		1.218,87	1.218,87		
1394I	4233I	2.124,87		2.124,87	2.124,87		
1395I	4234I	340,89		340,89	340,89		
1396I	4256I	35,38		35,38	35,38		
1397I	4257I	189,02		189,02	189,02		
1398I	4258I	131,07		131,07	131,07		
1399I	4259I	13.777,41		13.777,41	13.777,41		
1400I	4260I	1.469,97		1.469,97	1.469,97		
1401I	4261I	1.418,18		1.418,18	1.418,18		
1402I	4262I	218,54		218,54	218,54		
1403I	4263I	316,85		316,85	316,85		
1404I	4410I	952,38		952,38	952,38		
1405I	4411I	2.396,46		2.396,46	2.396,46		
TOTALI				4.294.252,64	4.294.252,64		



TIT		TIPOLOGIA	BILANCIO DI PREVISIONE		RESIDUI	COMPETENZA	CASSA
9	200		PREVISIONI ORIGINARIE 2018 EUROI			279.000,00	311.966,37
ENTRATE PER CONTO TERZI							
VARIAZIONI :							
DEL. N. 5/C DEL 21.02.2018							
VARIAZ. FDO PLURIENNALE VINC. :							
PREVISIONI DEFINITIVE 2018 EUROI						279.000,00	332.251,48
CONTO DEL TESORIERE							
N. I		REVERSALI	IMPORTE DELLE RISCOSSIONI		A N N O T A Z I O N I		
IPROGR.	N. I	IMPORTE	RESIDUI	COMPETENZA			
11	535I	164,77		164,77	164,77		
21	679I	1.389,49		1.389,49	1.389,49		
31	690I	300,00		300,00	300,00		
41	691I	525,00		525,00	525,00		
51	1218I	352,00		352,00	352,00		
61	1535I	12.954,74		12.954,74	12.954,74		
71	1544I	7.237,00		7.237,00	7.237,00		
81	1789I	580,00		580,00	580,00		
91	1790I	576,92		576,92	576,92		
101	2545I	97,37		97,37	97,37		
111	3549I	25.000,00		25.000,00	25.000,00		
TOTALI					49.177,29	49.177,29	

MIS	PGM	TIT	BILANCIO DI PREVISIONE			RESIDUI	COMPETENZA	CASSA
01	01	1	PREVISIONI DEL RESIDUO 2017 EUROI			887.171,59		
SPESE CORRENTI								
I VARIAZIONI :								
DEL. N. 5/C DEL 21.02.2018						456.828,94		
I VARIAZ. FDO PLURIENNALE VINC. :								
PREVISIONI DEFINITIVE 2018 EUROI						430.342,65		
CONTO DEL TESORIERE								
N. I	MANDATI		IMPORTO DEI PAGAMENTI			ANNOTAZIONI		
IPROGR.	N. I	IMPORTO	RESIDUI	COMPETENZA				
11	131I	236,00	236,00	236,00				
21	132I	236,00	236,00	236,00				
31	133I	177,80	177,80	177,80				
41	337I	184,00	184,00	184,00				
51	338I	772,02	772,02	772,02				
61	339I	700,18	700,18	700,18				
71	650I	211.319,10	211.319,10	211.319,10				
81	681I	1.200,00	1.200,00	1.200,00				
91	682I	373,02	373,02	373,02				
101	743I	211.319,10	211.319,10	211.319,10				
111	1313I	476,47	476,47	476,47				
121	1875I	53,68	53,68	53,68				
131	2415I	200,00	200,00	200,00				
141	2416I	1.051,16	1.051,16	1.051,16				
151	2417I	99,18	99,18	99,18				
161	2418I	346,32	346,32	346,32				
TOTALI			428.744,03	428.744,03				





I MIS I PGM I TIT I				I BILANCIO DI PREVISIONE I		RESIDUI I	COMPETENZA I	CASSA I
I 01 I	I 01 I	I 1 I	I	I PREVISIONI ORIGINARIE 2018 EUROI			2.659.621,66 I	3.546.793,25 I
I SPESE CORRENTI								
I VARIAZIONI :								
I DEL. N. 53/C DEL 28.11.2018 I							1.723.549,16-I	1.723.549,16-I
I DEL. N. 202/A DEL 08.06.2018 I							583,05 I	583,05 I
I DEL. N. 275/A DEL 03.08.2018 I							900,00-I	900,00-I
I DEL. N. 503/A DEL 28.12.2018 I							11.457,35-I	11.457,35-I
I DEL. N. 4748/A DEL 12.07.2018 I							105.261,77 I	105.261,77 I
I VARIAZ. FDO PLURIENNALE VINC. :								
I PREVISIONI DEFINITIVE 2018 EUROI							2.770.296,09 I	3.200.638,74 I
CONTO DEL TESORIERE								
I N. I MANDATI I				I IMPORTO DEI PAGAMENTI I		I A N N O T A Z I O N I I		
I PROGR. I	I N. I	I IMPORTO I	I RESIDUI I	I COMPETENZA I				
I 11 I	I 122 I	2.375,21 I		2.375,21 I		2.375,21 I		
I 21 I	I 123 I	137,37 I		137,37 I		137,37 I		
I 31 I	I 124 I	59,06 I		59,06 I		59,06 I		
I 41 I	I 125 I	115,76 I		115,76 I		115,76 I		
I 51 I	I 138 I	565,43 I		565,43 I		565,43 I		
I 61 I	I 141 I	244,46 I		244,46 I		244,46 I		
I 71 I	I 142 I	84,00 I		84,00 I		84,00 I		
I 81 I	I 323 I	2.375,21 I		2.375,21 I		2.375,21 I		
I 91 I	I 324 I	137,37 I		137,37 I		137,37 I		
I 101 I	I 325 I	59,06 I		59,06 I		59,06 I		
I 111 I	I 331 I	201,75 I		201,75 I		201,75 I		
I 121 I	I 350 I	586,30 I		586,30 I		586,30 I		
I 131 I	I 354 I	244,46 I		244,46 I		244,46 I		
I 141 I	I 355 I	86,00 I		86,00 I		86,00 I		
I 151 I	I 672 I	2.375,21 I		2.375,21 I		2.375,21 I		
I 161 I	I 673 I	137,37 I		137,37 I		137,37 I		
I 171 I	I 674 I	59,06 I		59,06 I		59,06 I		
I 181 I	I 675 I	142,21 I		142,21 I		142,21 I		
I 191 I	I 687 I	572,95 I		572,95 I		572,95 I		
I 201 I	I 690 I	244,46 I		244,46 I		244,46 I		
I 211 I	I 691 I	85,00 I		85,00 I		85,00 I		
I 221 I	I 915 I	2.375,21 I		2.375,21 I		2.375,21 I		
I 231 I	I 916 I	137,37 I		137,37 I		137,37 I		
I 241 I	I 917 I	59,06 I		59,06 I		59,06 I		
I I	I I	I I	I I	I I		I I		I I

I MIS I PGM I TIT I				I BILANCIO DI PREVISIONE I		RESIDUI I	COMPETENZA I	CASSA I
I 01 I	I 01 I	I 1 I	I	I PREVISIONI ORIGINARIE 2018 EURO I			2.659.621,66 I	3.546.793,25 I
I SPESE CORRENTI								
I VARIAZIONI :								
I VARIAZ. FDO PLURIENNALE VINC. :								
				I PREVISIONI DEFINITIVE 2018 EURO I			2.770.296,09 I	3.200.638,74 I
CONTO DEL TESORIERE								
I N. I MANDATI I				I IMPORTO DEI PAGAMENTI I		I A N N O T A Z I O N I I		
I PROGR. I	I N. I	I IMPORTO I	I	I RESIDUI I	I COMPETENZA I			
I 25I	I 918I	I 158,75 I	I	I	I 158,75 I	I 158,75 I		
I 26I	I 928I	I 577,29 I	I	I	I 577,29 I	I 577,29 I		
I 27I	I 931I	I 244,46 I	I	I	I 244,46 I	I 244,46 I		
I 28I	I 932I	I 87,00 I	I	I	I 87,00 I	I 87,00 I		
I 29I	I 942I	I 1.093,25 I	I	I	I 1.093,25 I	I 1.093,25 I		
I 30I	I 1045I	I 2.375,21 I	I	I	I 2.375,21 I	I 2.375,21 I		
I 31I	I 1046I	I 137,37 I	I	I	I 137,37 I	I 137,37 I		
I 32I	I 1047I	I 59,06 I	I	I	I 59,06 I	I 59,06 I		
I 33I	I 1048I	I 148,83 I	I	I	I 148,83 I	I 148,83 I		
I 34I	I 1061I	I 573,30 I	I	I	I 573,30 I	I 573,30 I		
I 35I	I 1064I	I 244,46 I	I	I	I 244,46 I	I 244,46 I		
I 36I	I 1065I	I 85,00 I	I	I	I 85,00 I	I 85,00 I		
I 37I	I 1293I	I 2.804,09 I	I	I	I 2.804,09 I	I 2.804,09 I		
I 38I	I 1294I	I 143,70 I	I	I	I 143,70 I	I 143,70 I		
I 39I	I 1295I	I 185,06 I	I	I	I 185,06 I	I 185,06 I		
I 40I	I 1296I	I 124,51 I	I	I	I 124,51 I	I 124,51 I		
I 41I	I 1298I	I 1.789,54 I	I	I	I 1.789,54 I	I 1.789,54 I		
I 42I	I 1299I	I 527,81 I	I	I	I 527,81 I	I 527,81 I		
I 43I	I 1300I	I 461,58 I	I	I	I 461,58 I	I 461,58 I		
I 44I	I 1301I	I 132,81 I	I	I	I 132,81 I	I 132,81 I		
I 45I	I 1302I	I 583,05 I	I	I	I 583,05 I	I 583,05 I		
I 46I	I 1314I	I 681,20 I	I	I	I 681,20 I	I 681,20 I		
I 47I	I 1315I	I 68,00 I	I	I	I 68,00 I	I 68,00 I		
I 48I	I 1320I	I 1.477,66 I	I	I	I 1.477,66 I	I 1.477,66 I		
I I	I I	I I	I	I	I I	I I		

MIS	PGM	TIT	BILANCIO DI PREVISIONE		RESIDUI	COMPETENZA	CASSA
01	01	1	PREVISIONI ORIGINARIE 2018 EUROI			2.659.621,66	3.546.793,25
SPESE CORRENTI							
VARIAZIONI :							
VARIAZ. FDO PLURIENNALE VINC. :							
PREVISIONI DEFINITIVE 2018 EUROI						2.770.296,09	3.200.638,74
CONTO DEL TESORIERE							
MANDATI				IMPORTE DEI PAGAMENTI		A N N O T A Z I O N I	
IPROGR.	N.	I	IMPORTE	RESIDUI	COMPETENZA		
49I	1323I		342,39		342,39		
50I	1324I		238,00		238,00		
51I	1427I	1.062	654,42		654,42	1.062	654,42
52I	1575I		2.464,07		2.464,07		
53I	1576I		143,70		143,70		
54I	1577I		90,56		90,56		
55I	1578I		83,01		83,01		
56I	1585I		350,00		350,00		
57I	1586I		2.446,59		2.446,59		
58I	1591I		584,75		584,75		
59I	1594I		255,40		255,40		
60I	1595I		90,00		90,00		
61I	1669I	165	123,61		123,61	165	123,61
62I	1670I	203	619,85		619,85	203	619,85
63I	1671I		139,80		139,80		
64I	1747I		2.495,57		2.495,57		
65I	1748I		143,70		143,70		
66I	1749I		59,06		59,06		
67I	1750I		69,17		69,17		
68I	1760I		580,63		580,63		
69I	1763I		255,40		255,40		
70I	1764I		93,00		93,00		
71I	1860I	36	353,52		353,52	36	353,52
72I	1876I		35,60		35,60		

I MIS I PGM I TIT I				I BILANCIO DI PREVISIONE I		I RESIDUI I		I COMPETENZA I		I CASSA I	
I 01 I 01 I 1 I				I PREVISIONI ORIGINARIE 2018 EURO I				I 2.659.621,66 I		I 3.546.793,25 I	
I SPESE CORRENTI											
I VARIAZIONI :											
I VARIAZ. FDO PLURIENNALE VINC. :											
I PREVISIONI DEFINITIVE 2018 EURO I								I 2.770.296,09 I		I 3.200.638,74 I	
I CONTO DEL TESORIERE											
I N. I MANDATI I				I IMPORTO DEI PAGAMENTI I				I A N N O T A Z I O N I I			
I IPROGR. I				I				I			
I I N. I IMPORTO I				I RESIDUI I				I COMPETENZA I			
I 73I 1961I 2.495,57 I				I I 2.495,57 I				I 2.495,57 I			
I 74I 1962I 143,70 I				I I 143,70 I				I 143,70 I			
I 75I 1963I 59,06 I				I I 59,06 I				I 59,06 I			
I 76I 1964I 41,50 I				I I 41,50 I				I 41,50 I			
I 77I 1972I 706,57 I				I I 706,57 I				I 706,57 I			
I 78I 1973I 729,75 I				I I 729,75 I				I 729,75 I			
I 79I 1978I 568,76 I				I I 568,76 I				I 568,76 I			
I 80I 1981I 255,40 I				I I 255,40 I				I 255,40 I			
I 81I 1982I 92,00 I				I I 92,00 I				I 92,00 I			
I 82I 2011I 255,09 I				I I 255,09 I				I 255,09 I			
I 83I 2178I 2.495,57 I				I I 2.495,57 I				I 2.495,57 I			
I 84I 2179I 143,70 I				I I 143,70 I				I 143,70 I			
I 85I 2180I 59,06 I				I I 59,06 I				I 59,06 I			
I 86I 2181I 89,93 I				I I 89,93 I				I 89,93 I			
I 87I 2189I 797,14 I				I I 797,14 I				I 797,14 I			
I 88I 2190I 128,81 I				I I 128,81 I				I 128,81 I			
I 89I 2195I 585,58 I				I I 585,58 I				I 585,58 I			
I 90I 2198I 255,40 I				I I 255,40 I				I 255,40 I			
I 91I 2199I 93,00 I				I I 93,00 I				I 93,00 I			
I 92I 2373I 610.859,55 I				I I 610.859,55 I				I 610.859,55 I			
I 93I 2400I 2.495,57 I				I I 2.495,57 I				I 2.495,57 I			
I 94I 2401I 143,70 I				I I 143,70 I				I 143,70 I			
I 95I 2402I 59,06 I				I I 59,06 I				I 59,06 I			
I 96I 2403I 76,09 I				I I 76,09 I				I 76,09 I			

I MIS I PGM I TIT I				I BILANCIO DI PREVISIONE I		RESIDUI I	COMPETENZA I	CASSA I
I 01 I 01 I 1 I				I PREVISIONI ORIGINARIE 2018 EURO I			2.659.621,66 I	3.546.793,25 I
I SPESE CORRENTI								
I VARIAZIONI :								
I VARIAZ. FDO PLURIENNALE VINC. :								
				I PREVISIONI DEFINITIVE 2018 EURO I			2.770.296,09 I	3.200.638,74 I
I CONTO DEL TESORIERE I								
I N. I MANDATI I				I IMPORTO DEI PAGAMENTI I		I A N N O T A Z I O N I I		
I PROGR. I	I N. I	I IMPORTO I	I RESIDUI I	I COMPETENZA I				
I 97I	2412I	663,91 I		663,91 I	663,91 I			
I 98I	2419I	82,20 I		82,20 I	82,20 I			
I 99I	2420I	695,89 I		695,89 I	695,89 I			
I 100I	2426I	582,69 I		582,69 I	582,69 I			
I 101I	2429I	255,40 I		255,40 I	255,40 I			
I 102I	2430I	93,00 I		93,00 I	93,00 I			
I 103I	2481I	6.058,92 I		6.058,92 I	6.058,92 I			
I 104I	2610I	2.457,86 I		2.457,86 I	2.457,86 I			
I 105I	2611I	143,70 I		143,70 I	143,70 I			
I 106I	2643I	203.619,85 I		203.619,85 I	203.619,85 I			
I 107I	2644I	6.058,92 I		6.058,92 I	6.058,92 I			
I 108I	2647I	6.058,92 I		6.058,92 I	6.058,92 I			
I 109I	2671I	2.495,57 I		2.495,57 I	2.495,57 I			
I 110I	2672I	143,70 I		143,70 I	143,70 I			
I 111I	2673I	59,06 I		59,06 I	59,06 I			
I 112I	2675I	76,09 I		76,09 I	76,09 I			
I 113I	2683I	106,15 I		106,15 I	106,15 I			
I 114I	2684I	633,26 I		633,26 I	633,26 I			
I 115I	2689I	1.123,31 I		1.123,31 I	1.123,31 I			
I 116I	2696I	489,78 I		489,78 I	489,78 I			
I 117I	2697I	177,00 I		177,00 I	177,00 I			
I 118I	2732I	1.330,00 I		1.330,00 I	1.330,00 I			
I 119I	2733I	333,00 I		333,00 I	333,00 I			
I 120I	2734I	560,00 I		560,00 I	560,00 I			
I I	I	I	I	I	I			

MIS	PGM	TIT	BILANCIO DI PREVISIONE	RESIDUI	COMPETENZA	CASSA
01	01	1	PREVISIONI ORIGINARIE 2018 EUROI		2.659.621,66	3.546.793,25
			SPESE CORRENTI			
			VARIAZIONI :			
			VARIAZ. FDO PLURIENNALE VINC. :			
			PREVISIONI DEFINITIVE 2018 EUROI		2.770.296,09	3.200.638,74
			CONTO DEL TESORIERE			
N. I	MANDATI	IMPORTE DEI PAGAMENTI		A N N O T A Z I O N I		
IPROGR.	N. I	IMPORTE	RESIDUI	COMPETENZA		
121	2735	840,00		840,00		
TOTALI			2.365.701,87	2.365.701,87		

I MIS I PGM I TIT I					I BILANCIO DI PREVISIONE I		RESIDUI I	COMPETENZA I	CASSA I
01 I	02 I	1 I			I PREVISIONI DEL RESIDUO 2017 EURO I		87.835,13 I		
I SPESE CORRENTI									
I VARIAZIONI :									
I DEL. N. 5/C DEL 21.02.2018							29.890,37 I		
I VARIAZ. FDO PLURIENNALE VINC. :									
I PREVISIONI DEFINITIVE 2018 EURO I							57.944,76 I		
CONTO DEL TESORIERE									
I N. I MANDATI I					I IMPORTO DEI PAGAMENTI I			A N N O T A Z I O N I I	
IPROGR. I	N. I	IMPOR TO I			RESIDUI I	COMPETENZA I			
I 11	75I	50,52 I			50,52 I		50,52 I		
I 21	76I	81,76 I			81,76 I		81,76 I		
I 31	77I	290,91 I			290,91 I		290,91 I		
I 41	361I	5.980,00 I			5.980,00 I		5.980,00 I		
I 51	362I	1.315,60 I			1.315,60 I		1.315,60 I		
I 61	363I	2.080,00 I			2.080,00 I		2.080,00 I		
I 71	364I	457,60 I			457,60 I		457,60 I		
I 81	502I	2.823,71 I			2.823,71 I		2.823,71 I		
I 91	555I	10.740,08 I			10.740,08 I		10.740,08 I		
I 10I	556I	2.362,82 I			2.362,82 I		2.362,82 I		
I 11I	557I	12.200,00 I			12.200,00 I		12.200,00 I		
I 12I	1874I	5.444,84 I			5.444,84 I		5.444,84 I		
I TOTALI I					43.827,84 I		43.827,84 I		





I MIS I PGM I TIT I				I BILANCIO DI PREVISIONE I		RESIDUI I	COMPETENZA I	CASSA I
01 I	02 I	1 I	I	I PREVISIONI ORIGINARIE 2018 EUROI			261.337,04 I	349.172,17 I
I SPESE CORRENTI								
I VARIAZIONI :								
I DEL. N. 48/C DEL 31.10.2018 I							47.000,00 I	47.000,00 I
I DEL. N. 202/A DEL 08.06.2018 I							8.101,54-I	8.101,54-I
I DEL. N. 215/A DEL 12.06.2018 I							17,35-I	17,35-I
I DEL. N. 503/A DEL 28.12.2018 I							9.503,00 I	9.503,00 I
I DEL. N. 4748/A DEL 12.07.2018 I							10.881,69-I	10.881,69-I
I VARIAZ. FDO PLURIENNALE VINC. :								
I PREVISIONI DEFINITIVE 2018 EUROI							395.677,00 I	453.621,76 I
CONTO DEL TESORIERE								
I N. I MANDATI I				I IMPORTO DEI PAGAMENTI I		I A N N O T A Z I O N I I		
I PROGR. I	I N. I	I IMPORTO I	I RESIDUI I	I COMPETENZA I				
I 11 I	I 127I	I 5.456,22 I	I	I 5.456,22 I	I	I 5.456,22 I	I	I
I 21 I	I 128I	I 423,40 I	I	I 423,40 I	I	I 423,40 I	I	I
I 31 I	I 129I	I 64,72 I	I	I 64,72 I	I	I 64,72 I	I	I
I 41 I	I 139I	I 1.640,96 I	I	I 1.640,96 I	I	I 1.640,96 I	I	I
I 51 I	I 333I	I 5.458,29 I	I	I 5.458,29 I	I	I 5.458,29 I	I	I
I 61 I	I 334I	I 423,40 I	I	I 423,40 I	I	I 423,40 I	I	I
I 71 I	I 335I	I 72,93 I	I	I 72,93 I	I	I 72,93 I	I	I
I 81 I	I 352I	I 1.643,27 I	I	I 1.643,27 I	I	I 1.643,27 I	I	I
I 91 I	I 677I	I 5.454,77 I	I	I 5.454,77 I	I	I 5.454,77 I	I	I
I 101 I	I 678I	I 423,40 I	I	I 423,40 I	I	I 423,40 I	I	I
I 111 I	I 679I	I 72,93 I	I	I 72,93 I	I	I 72,93 I	I	I
I 121 I	I 688I	I 1.640,74 I	I	I 1.640,74 I	I	I 1.640,74 I	I	I
I 131 I	I 710I	I 915,20 I	I	I 915,20 I	I	I 915,20 I	I	I
I 141 I	I 711I	I 4.160,00 I	I	I 4.160,00 I	I	I 4.160,00 I	I	I
I 151 I	I 920I	I 5.458,98 I	I	I 5.458,98 I	I	I 5.458,98 I	I	I
I 161 I	I 921I	I 423,40 I	I	I 423,40 I	I	I 423,40 I	I	I
I 171 I	I 922I	I 75,67 I	I	I 75,67 I	I	I 75,67 I	I	I
I 181 I	I 929I	I 1.643,37 I	I	I 1.643,37 I	I	I 1.643,37 I	I	I
I 191 I	I 943I	I 728,83 I	I	I 728,83 I	I	I 728,83 I	I	I
I 201 I	I 1035I	I 228,80 I	I	I 228,80 I	I	I 228,80 I	I	I
I 211 I	I 1038I	I 1.040,00 I	I	I 1.040,00 I	I	I 1.040,00 I	I	I
I 221 I	I 1052I	I 5.458,29 I	I	I 5.458,29 I	I	I 5.458,29 I	I	I
I 231 I	I 1053I	I 423,40 I	I	I 423,40 I	I	I 423,40 I	I	I
I 241 I	I 1054I	I 72,93 I	I	I 72,93 I	I	I 72,93 I	I	I

I MIS I PGM I TIT I				I BILANCIO DI PREVISIONE I		I RESIDUI I		I COMPETENZA I		I CASSA I	
I 01 I 02 I 1 I				I PREVISIONI ORIGINARIE 2018 EURO I				I 261.337,04 I		I 349.172,17 I	
I SPESE CORRENTI											
I VARIAZIONI :											
I VARIAZ. FDO PLURIENNALE VINC. :											
				I PREVISIONI DEFINITIVE 2018 EURO I				I 395.677,00 I		I 453.621,76 I	
I CONTO DEL TESORIERE I											
I N. I MANDATI I				I IMPORTO DEI PAGAMENTI I				I A N N O T A Z I O N I I			
I IPROGR. I				I				I			
I I N. I IMPORTO I				I RESIDUI I				I COMPETENZA I			
I	25I	1055I	87,45	I		I	87,45	I	87,45	I	
I	26I	1062I	1.661,25	I		I	1.661,25	I	1.661,25	I	
I	27I	1303I	4.035,46	I		I	4.035,46	I	4.035,46	I	
I	28I	1304I	2.000,00	I		I	2.000,00	I	2.000,00	I	
I	29I	1305I	442,77	I		I	442,77	I	442,77	I	
I	30I	1306I	215,31	I		I	215,31	I	215,31	I	
I	31I	1307I	83,83	I		I	83,83	I	83,83	I	
I	32I	1308I	2.980,38	I		I	2.980,38	I	2.980,38	I	
I	33I	1309I	1.060,76	I		I	1.060,76	I	1.060,76	I	
I	34I	1310I	600,00	I		I	600,00	I	600,00	I	
I	35I	1311I	26,10	I		I	26,10	I	26,10	I	
I	36I	1312I	800,50	I		I	800,50	I	800,50	I	
I	37I	1321I	3.179,12	I		I	3.179,12	I	3.179,12	I	
I	38I	1483I	5.189,60	I		I	5.189,60	I	5.189,60	I	
I	39I	1484I	1.141,71	I		I	1.141,71	I	1.141,71	I	
I	40I	1580I	5.568,42	I		I	5.568,42	I	5.568,42	I	
I	41I	1581I	442,77	I		I	442,77	I	442,77	I	
I	42I	1582I	107,82	I		I	107,82	I	107,82	I	
I	43I	1583I	76,21	I		I	76,21	I	76,21	I	
I	44I	1592I	1.707,34	I		I	1.707,34	I	1.707,34	I	
I	45I	1672I	279,60	I		I	279,60	I	279,60	I	
I	46I	1752I	3.608,11	I		I	3.608,11	I	3.608,11	I	
I	47I	1753I	442,77	I		I	442,77	I	442,77	I	
I	48I	1754I	71,56	I		I	71,56	I	71,56	I	
I	I	I		I		I		I		I	





				I BILANCIO DI PREVISIONE		RESIDUI	COMPETENZA	CASSA
MIS	PGM	TIT						
01	03	1		PREVISIONI DEL RESIDUO 2017 EUROI		544.338,11		
SPESE CORRENTI								
				VARIAZIONI :				
				IDEL. N. 5/C DEL 21.02.2018I		380.727,84		
				IDEL. N. 33/A DEL 17.07.2018I		10.244,70		
				VARIAZ. FDO PLURIENNALE VINC. :				
				PREVISIONI DEFINITIVE 2018 EUROI		153.365,57		
CONTO DEL TESORIERE								
MANDATI				IMPORTE DEI PAGAMENTI			A N N O T A Z I O N I	
IPROGR.	N.	IMPORTE	RESIDUI	COMPETENZA				
1I	30I	480,00	480,00		480,00			
2I	31I	1.365,00	1.365,00		1.365,00			
3I	32I	4.239,49	4.239,49		4.239,49			
4I	33I	1.117,08	1.117,08		1.117,08			
5I	34I	196,94	196,94		196,94			
6I	35I	944,79	944,79		944,79			
7I	36I	1.510,72	1.510,72		1.510,72			
8I	37I	7.494,24	7.494,24		7.494,24			
9I	55I	805,48	805,48		805,48			
10I	56I	146,40	146,40		146,40			
11I	57I	244,00	244,00		244,00			
12I	58I	378,20	378,20		378,20			
13I	65I	4.291,34	4.291,34		4.291,34			
14I	66I	392,84	392,84		392,84			
15I	67I	493,85	493,85		493,85			
16I	68I	854,00	854,00		854,00			
17I	69I	488,00	488,00		488,00			
18I	85I	869,15	869,15		869,15			
19I	88I	85,40	85,40		85,40			
20I	102I	9,70	9,70		9,70			
21I	105I	10.864,37	10.864,37		10.864,37			
22I	118I	2.958,39	2.958,39		2.958,39			
23I	176I	4.636,00	4.636,00		4.636,00			
24I	188I	3.926,67	3.926,67		3.926,67			

MIS	PGM	TIT	BILANCIO DI PREVISIONE			RESIDUI	COMPETENZA	CASSA
01	03	1	PREVISIONI DEL RESIDUO 2017 EUROI			544.338,11		
SPESE CORRENTI								
VARIAZIONI :								
VARIAZ. FDO PLURIENNALE VINC. :								
PREVISIONI DEFINITIVE 2018 EUROI						153.365,57		
CONTO DEL TESORIERE								
MANDATI			IMPORTO DEI PAGAMENTI			A N N O T A Z I O N I		
IPROGR.	N.	IMPOR	RESIDUI	COMPETENZA				
25I	192I	426,65	426,65		426,65			
26I	193I	1.144,25	1.144,25		1.144,25			
27I	194I	561,20	561,20		561,20			
28I	195I	73,20	73,20		73,20			
29I	196I	130,48	130,48		130,48			
30I	197I	242,26	242,26		242,26			
31I	198I	25,51	25,51		25,51			
32I	200I	180,12	180,12		180,12			
33I	201I	39,63	39,63		39,63			
34I	210I	1.890,00	1.890,00		1.890,00			
35I	211I	1.423,37	1.423,37		1.423,37			
36I	257I	5,88	5,88		5,88			
37I	258I	9,98	9,98		9,98			
38I	259I	11,76	11,76		11,76			
39I	260I	8,40	8,40		8,40			
40I	261I	5,88	5,88		5,88			
41I	262I	11,06	11,06		11,06			
42I	263I	5,88	5,88		5,88			
43I	264I	23,52	23,52		23,52			
44I	265I	12,00	12,00		12,00			
45I	266I	5,88	5,88		5,88			
46I	267I	5,88	5,88		5,88			
47I	268I	17,64	17,64		17,64			
48I	269I	5,88	5,88		5,88			

MIS	PGM	TIT	BILANCIO DI PREVISIONE		RESIDUI	COMPETENZA	CASSA
01	03	1	PREVISIONI DEL RESIDUO 2017 EURO		544.338,11		
SPESE CORRENTI							
VARIAZIONI :							
VARIAZ. FDO PLURIENNALE VINC. :							
PREVISIONI DEFINITIVE 2018 EURO					153.365,57		
CONTO DEL TESORIERE							
N. I		MANDATI		IMPORTE DEI PAGAMENTI		A N N O T A Z I O N I	
IPROGR.	N. I	IMPORTE	RESIDUI	COMPETENZA			
49I	270I	5,88	5,88		5,88		
50I	271I	5,88	5,88		5,88		
51I	272I	5,88	5,88		5,88		
52I	273I	5,88	5,88		5,88		
53I	274I	5,88	5,88		5,88		
54I	275I	17,64	17,64		17,64		
55I	276I	5,88	5,88		5,88		
56I	277I	9,98	9,98		9,98		
57I	278I	5,88	5,88		5,88		
58I	279I	5,88	5,88		5,88		
59I	280I	5,88	5,88		5,88		
60I	281I	5,88	5,88		5,88		
61I	282I	5,88	5,88		5,88		
62I	283I	5,88	5,88		5,88		
63I	284I	5,88	5,88		5,88		
64I	285I	27,14	27,14		27,14		
65I	286I	5,88	5,88		5,88		
66I	287I	11,76	11,76		11,76		
67I	288I	5,88	5,88		5,88		
68I	289I	5,88	5,88		5,88		
69I	290I	5,88	5,88		5,88		
70I	291I	11,76	11,76		11,76		
71I	292I	5,88	5,88		5,88		
72I	295I	5,88	5,88		5,88		



MIS	PGM	TIT	BILANCIO DI PREVISIONE		RESIDUI	COMPETENZA	CASSA
01	03	1	IPREVISIONI DEL RESIDUO 2017 EUROI		544.338,11		
SPESE CORRENTI							
VARIAZIONI :							
VARIANZ. FDO PLURIENNALE VINC. :							
PREVISIONI DEFINITIVE 2018 EUROI					153.365,57		
CONTO DEL TESORIERE							
N. I	MANDATI		IMPORTO DEI PAGAMENTI			A N N O T A Z I O N I	
IPROGR.	N.	IMPOR	RESIDUI	COMPETENZA			
73I	296I	33,40	33,40		33,40		
74I	297I	11,76	11,76		11,76		
75I	298I	9,98	9,98		9,98		
76I	300I	7,78	7,78		7,78		
77I	311I	17,64	17,64		17,64		
78I	315I	5,88	5,88		5,88		
79I	316I	11,83	11,83		11,83		
80I	319I	5,88	5,88		5,88		
81I	320I	5,88	5,88		5,88		
82I	326I	37,44	37,44		37,44		
83I	327I	5,88	5,88		5,88		
84I	328I	5,88	5,88		5,88		
85I	329I	5,88	5,88		5,88		
86I	330I	35,28	35,28		35,28		
87I	365I	7,75	7,75		7,75		
88I	366I	5,88	5,88		5,88		
89I	367I	5,88	5,88		5,88		
90I	368I	5,88	5,88		5,88		
91I	370I	32,72	32,72		32,72		
92I	373I	6,68	6,68		6,68		
93I	374I	5,88	5,88		5,88		
94I	375I	5,88	5,88		5,88		
95I	376I	23,52	23,52		23,52		
96I	377I	22,82	22,82		22,82		

I MIS I PGM I TIT I					I BILANCIO DI PREVISIONE I		RESIDUI I	COMPETENZA I	CASSA I	
I 01 I 03 I 1 I					I PREVISIONI DEL RESIDUO 2017 EURO I		544.338,11 I			
I SPESE CORRENTI										
					I VARIAZIONI :					
					I VARIAZ. FDO PLURIENNALE VINC. :					
					I PREVISIONI DEFINITIVE 2018 EURO I		153.365,57 I			
I CONTO DEL TESORIERE										
I N. I	I MANDATI I				I IMPORTO DEI PAGAMENTI I				I A N N O T A Z I O N I I	
I PROGR. I	I N. I	I IMPORTO I		I RESIDUI I		I COMPETENZA I				
I 97I	378I	9,39 I		9,39 I		9,39 I				
I 98I	379I	5,88 I		5,88 I		5,88 I				
I 99I	380I	5,88 I		5,88 I		5,88 I				
I 100I	381I	5,88 I		5,88 I		5,88 I				
I 101I	382I	5,85 I		5,85 I		5,85 I				
I 102I	383I	5,88 I		5,88 I		5,88 I				
I 103I	384I	5,88 I		5,88 I		5,88 I				
I 104I	385I	5,88 I		5,88 I		5,88 I				
I 105I	386I	17,64 I		17,64 I		17,64 I				
I 106I	387I	29,40 I		29,40 I		29,40 I				
I 107I	388I	5,88 I		5,88 I		5,88 I				
I 108I	389I	5,88 I		5,88 I		5,88 I				
I 109I	390I	5,88 I		5,88 I		5,88 I				
I 110I	391I	6,88 I		6,88 I		6,88 I				
I 111I	392I	11,76 I		11,76 I		11,76 I				
I 112I	393I	5,88 I		5,88 I		5,88 I				
I 113I	394I	94,62 I		94,62 I		94,62 I				
I 114I	395I	5,88 I		5,88 I		5,88 I				
I 115I	396I	9,98 I		9,98 I		9,98 I				
I 116I	397I	9,88 I		9,88 I		9,88 I				
I 117I	398I	5,88 I		5,88 I		5,88 I				
I 118I	399I	5,88 I		5,88 I		5,88 I				
I 119I	400I	5,88 I		5,88 I		5,88 I				
I 120I	401I	5,88 I		5,88 I		5,88 I				
I I	I	I		I		I				



				I BILANCIO DI PREVISIONE		RESIDUI	COMPETENZA	CASSA
MIS	PGM	TIT						
01	03	1		IPREVISIONI DEL RESIDUO 2017 EUROI		544.338,11		
I SPESE CORRENTI								
I VARIAZIONI :								
I VARIAZ. FDO PLURIENNALE VINC. :								
I PREVISIONI DEFINITIVE 2018 EUROI						153.365,57		
CONTO DEL TESORIERE								
I MANDATI				I IMPORTO DEI PAGAMENTI		I A N N O T A Z I O N I		
IPROGR.	N.	I	IMPORTO	RESIDUI	COMPETENZA			
145I	476I		5,88	5,88		5,88		
146I	477I		5,88	5,88		5,88		
147I	478I		37,60	37,60		37,60		
148I	479I		10,88	10,88		10,88		
149I	480I		9,39	9,39		9,39		
150I	481I		5,88	5,88		5,88		
151I	482I		5,88	5,88		5,88		
152I	483I		5,88	5,88		5,88		
153I	484I		27,64	27,64		27,64		
154I	485I		11,83	11,83		11,83		
155I	486I		17,64	17,64		17,64		
156I	487I		17,64	17,64		17,64		
157I	488I		9,88	9,88		9,88		
158I	489I		5,88	5,88		5,88		
159I	490I		6,48	6,48		6,48		
160I	491I		10,23	10,23		10,23		
161I	492I		11,76	11,76		11,76		
162I	493I		5,88	5,88		5,88		
163I	494I		5,88	5,88		5,88		
164I	495I		27,62	27,62		27,62		
165I	496I		5,88	5,88		5,88		
166I	497I		800,00	800,00		800,00		
167I	500I		793,00	793,00		793,00		
168I	501I		93,90	93,90		93,90		

				BILANCIO DI PREVISIONE		RESIDUI	COMPETENZA	CASSA
MIS	PGM	TIT						
01	03	1		PREVISIONI DEL RESIDUO 2017 EUROI		544.338,11		
SPESE CORRENTI								
VARIAZIONI :								
VARIAZ. FDO PLURIENNALE VINC. :								
				PREVISIONI DEFINITIVE 2018 EUROI		153.365,57		
CONTO DEL TESORIERE								
MANDATI				IMPORTO DEI PAGAMENTI			ANNOTAZIONI	
IPROGR.	N.		IMPORTO	RESIDUI	COMPETENZA			
169I	503I		2.595,67	2.595,67		2.595,67		
170I	504I		585,60	585,60		585,60		
171I	551I		9,98	9,98		9,98		
172I	552I		5,88	5,88		5,88		
173I	553I		134,34	134,34		134,34		
174I	628I		732,00	732,00		732,00		
175I	705I		634,40	634,40		634,40		
176I	713I		5,88	5,88		5,88		
177I	714I		5,88	5,88		5,88		
178I	715I		5,88	5,88		5,88		
179I	716I		32,12	32,12		32,12		
180I	746I		580,00	580,00		580,00		
181I	747I		866,20	866,20		866,20		
182I	752I		980,00	980,00		980,00		
183I	783I		9,98	9,98		9,98		
184I	784I		5,88	5,88		5,88		
185I	785I		11,06	11,06		11,06		
186I	786I		7,75	7,75		7,75		
187I	787I		9,98	9,98		9,98		
188I	788I		9,98	9,98		9,98		
189I	789I		29,40	29,40		29,40		
190I	790I		5,88	5,88		5,88		
191I	791I		9,79	9,79		9,79		
192I	792I		9,88	9,88		9,88		

MIS	PGM	TIT	BILANCIO DI PREVISIONE			RESIDUI	COMPETENZA	CASSA
01	03	1	PREVISIONI DEL RESIDUO 2017 EURO			544.338,11		
SPESE CORRENTI								
VARIAZIONI :								
VARIAZ. FDO PLURIENNALE VINC. :								
PREVISIONI DEFINITIVE 2018 EURO						153.365,57		
CONTO DEL TESORIERE								
IPROGR.	N.	MANDATI	IMPORTE	DEI PAGAMENTI	RESIDUI	COMPETENZA	A N N O T A Z I O N I	
I	I	I	I	I	I	I	I	I
193I	793I	12,68	12,68		12,68			
194I	804I	5.049,17	5.049,17		5.049,17			
195I	805I	775,35	775,35		775,35			
196I	826I	338,76	338,76		338,76			
197I	843I	3.518,17	3.518,17		3.518,17			
198I	937I	488,00	488,00		488,00			
199I	975I	7.195,00	7.195,00		7.195,00			
200I	976I	588,26	588,26		588,26			
201I	977I	1.679,48	1.679,48		1.679,48			
202I	978I	6.057,27	6.057,27		6.057,27			
203I	979I	4.585,53	4.585,53		4.585,53			
204I	990I	189,10	189,10		189,10			
205I	1096I	176,00	176,00		176,00			
206I	1250I	600,00	600,00		600,00			
207I	1334I	134,20	134,20		134,20			
208I	1336I	773,28	773,28		773,28			
209I	1337I	170,12	170,12		170,12			
210I	1377I	55,00	55,00		55,00			
211I	1471I	1.036,17	1.036,17		1.036,17			
212I	1472I	197,64	197,64		197,64			
213I	1538I	300,00	300,00		300,00			
214I	1549I	1.220,00	1.220,00		1.220,00			
215I	1550I	244,00	244,00		244,00			
216I	1645I	497,43	497,43		497,43			









MIS	PGM	TIT	BILANCIO DI PREVISIONE		RESIDUI	COMPETENZA	CASSA
01	03	1	PREVISIONI ORIGINARIE 2018 EUROI			2.891.618,22	3.435.956,33
SPESE CORRENTI							
VARIAZIONI :							
DEL N. 4748/A DEL 12.07.2018						1.034.435,41	1.034.435,41
VARIAZ. FDO PLURIENNALE VINC. :							
PREVISIONI DEFINITIVE 2018 EUROI						3.329.495,72	3.482.861,29
CONTO DEL TESORIERE							
N. I		MANDATI		IMPORTE DEI PAGAMENTI		A N N O T A Z I O N I	
IPROGR.	N. I	IMPORTE	RESIDUI	COMPETENZA			
11	61	16.320,38		16.320,38	16.320,38		
21	381	14.465,66		14.465,66	14.465,66		
31	391	2.065,66		2.065,66	2.065,66		
41	401	669,02		669,02	669,02		
51	411	1.159,80		1.159,80	1.159,80		
61	421	1.745,40		1.745,40	1.745,40		
71	971	8.876,82		8.876,82	8.876,82		
81	981	1.339,57		1.339,57	1.339,57		
91	991	176,82		176,82	176,82		
101	1001	236,86		236,86	236,86		
111	1011	18,71		18,71	18,71		
121	1361	3.107,23		3.107,23	3.107,23		
131	1431	4.249,94		4.249,94	4.249,94		
141	2121	1.423,37		1.423,37	1.423,37		
151	2171	2.196,00		2.196,00	2.196,00		
161	2281	140,00		140,00	140,00		
171	3081	8.876,82		8.876,82	8.876,82		
181	3091	1.339,57		1.339,57	1.339,57		
191	3101	176,82		176,82	176,82		
201	3121	346,17		346,17	346,17		
211	3131	18,71		18,71	18,71		
221	3401	182,20		182,20	182,20		
231	3471	3.133,64		3.133,64	3.133,64		
241	3561	4.264,29		4.264,29	4.264,29		

				BILANCIO DI PREVISIONE		RESIDUI	COMPETENZA	CASSA
MIS	PGM	TIT						
01	03	1		PREVISIONI ORIGINARIE 2018 EUROI			2.891.618,22	3.435.956,33
SPESE CORRENTI								
VARIAZIONI :								
VARIAZ. FDO PLURIENNALE VINC. :								
				PREVISIONI DEFINITIVE 2018 EUROI			3.329.495,72	3.482.861,29
CONTO DEL TESORIERE								
MANDATI			IMPORTE DEI PAGAMENTI			A N N O T A Z I O N I		
IPROGR.	N.	I	IMPORTE	RESIDUI	COMPETENZA			
25I	524I		1.144,25		1.144,25	1.144,25		
26I	627I		2.053,88		2.053,88	2.053,88		
27I	661I		8.876,82		8.876,82	8.876,82		
28I	662I		1.339,57		1.339,57	1.339,57		
29I	663I		176,82		176,82	176,82		
30I	664I		306,08		306,08	306,08		
31I	665I		18,71		18,71	18,71		
32I	666I		7,50		7,50	7,50		
33I	685I		3.125,33		3.125,33	3.125,33		
34I	692I		4.240,83		4.240,83	4.240,83		
35I	709I		9.000,00		9.000,00	9.000,00		
36I	718I		210,00		210,00	210,00		
37I	744I		557,28		557,28	557,28		
38I	745I		945,50		945,50	945,50		
39I	748I		536,13		536,13	536,13		
40I	749I		472,71		472,71	472,71		
41I	750I		557,28		557,28	557,28		
42I	751I		1.144,25		1.144,25	1.144,25		
43I	753I		594,90		594,90	594,90		
44I	754I		177,88		177,88	177,88		
45I	755I		600,00		600,00	600,00		
46I	761I		73,20		73,20	73,20		
47I	762I		451,32		451,32	451,32		
48I	763I		561,20		561,20	561,20		

I MIS I PGM I TIT I				I BILANCIO DI PREVISIONE I		I RESIDUI I		I COMPETENZA I		I CASSA I	
I 01 I 03 I 1 I				I PREVISIONI ORIGINARIE 2018 EURO I				I 2.891.618,22 I		I 3.435.956,33 I	
I SPESE CORRENTI											
I VARIAZIONI :											
I VARIAZ. FDO PLURIENNALE VINC. :											
				I PREVISIONI DEFINITIVE 2018 EURO I				I 3.329.495,72 I		I 3.482.861,29 I	
I CONTO DEL TESORIERE											
I N. I MANDATI I				I IMPORTO DEI PAGAMENTI I				I A N N O T A Z I O N I I			
I IPROGR. I		I N. I		I IMPORTO I		I RESIDUI I		I COMPETENZA I		I	
I 49I	I 764I	I 561,20 I	I	I 561,20 I	I	I 561,20 I	I	I 561,20 I	I	I	I
I 50I	I 798I	I 150,00 I	I	I 150,00 I	I	I 150,00 I	I	I 150,00 I	I	I	I
I 51I	I 799I	I 86.500,00 I	I	I 86.500,00 I	I	I 86.500,00 I	I	I 86.500,00 I	I	I	I
I 52I	I 802I	I 10.000,00 I	I	I 10.000,00 I	I	I 10.000,00 I	I	I 10.000,00 I	I	I	I
I 53I	I 803I	I 481,00 I	I	I 481,00 I	I	I 481,00 I	I	I 481,00 I	I	I	I
I 54I	I 808I	I 667,26 I	I	I 667,26 I	I	I 667,26 I	I	I 667,26 I	I	I	I
I 55I	I 809I	I 1.038,80 I	I	I 1.038,80 I	I	I 1.038,80 I	I	I 1.038,80 I	I	I	I
I 56I	I 904I	I 8.876,82 I	I	I 8.876,82 I	I	I 8.876,82 I	I	I 8.876,82 I	I	I	I
I 57I	I 905I	I 1.339,57 I	I	I 1.339,57 I	I	I 1.339,57 I	I	I 1.339,57 I	I	I	I
I 58I	I 906I	I 176,82 I	I	I 176,82 I	I	I 176,82 I	I	I 176,82 I	I	I	I
I 59I	I 907I	I 331,59 I	I	I 331,59 I	I	I 331,59 I	I	I 331,59 I	I	I	I
I 60I	I 908I	I 18,71 I	I	I 18,71 I	I	I 18,71 I	I	I 18,71 I	I	I	I
I 61I	I 909I	I 49,80 I	I	I 49,80 I	I	I 49,80 I	I	I 49,80 I	I	I	I
I 62I	I 926I	I 3.137,12 I	I	I 3.137,12 I	I	I 3.137,12 I	I	I 3.137,12 I	I	I	I
I 63I	I 933I	I 4.288,59 I	I	I 4.288,59 I	I	I 4.288,59 I	I	I 4.288,59 I	I	I	I
I 64I	I 938I	I 488,00 I	I	I 488,00 I	I	I 488,00 I	I	I 488,00 I	I	I	I
I 65I	I 945I	I 1.457,66 I	I	I 1.457,66 I	I	I 1.457,66 I	I	I 1.457,66 I	I	I	I
I 66I	I 980I	I 16.469,09 I	I	I 16.469,09 I	I	I 16.469,09 I	I	I 16.469,09 I	I	I	I
I 67I	I 981I	I 25.804,30 I	I	I 25.804,30 I	I	I 25.804,30 I	I	I 25.804,30 I	I	I	I
I 68I	I 982I	I 4.458,34 I	I	I 4.458,34 I	I	I 4.458,34 I	I	I 4.458,34 I	I	I	I
I 69I	I 983I	I 1.334,62 I	I	I 1.334,62 I	I	I 1.334,62 I	I	I 1.334,62 I	I	I	I
I 70I	I 984I	I 747,57 I	I	I 747,57 I	I	I 747,57 I	I	I 747,57 I	I	I	I
I 71I	I 985I	I 5.343,42 I	I	I 5.343,42 I	I	I 5.343,42 I	I	I 5.343,42 I	I	I	I
I 72I	I 988I	I 146,80 I	I	I 146,80 I	I	I 146,80 I	I	I 146,80 I	I	I	I
I I	I I	I I	I	I I	I	I I	I	I I	I	I	I

I MIS I PGM I TIT I				I BILANCIO DI PREVISIONE I		RESIDUI I	COMPETENZA I	CASSA I
I 01 I 03 I 1 I				I PREVISIONI ORIGINARIE 2018 EURO I			2.891.618,22 I	3.435.956,33 I
I SPESE CORRENTI								
I VARIAZIONI :								
I VARIAZ. FDO PLURIENNALE VINC. :								
I PREVISIONI DEFINITIVE 2018 EURO I							3.329.495,72 I	3.482.861,29 I
I CONTO DEL TESORIERE I								
I N. I MANDATI I				I IMPORTO DEI PAGAMENTI I		I A N N O T A Z I O N I I		
I PROGR. I	I N. I	I IMPORTO I	I RESIDUI I	I COMPETENZA I				
I 73I	I 995I	I 21,94 I	I	I 21,94 I	I 21,94 I			
I 74I	I 996I	I 9,28 I	I	I 9,28 I	I 9,28 I			
I 75I	I 997I	I 5,88 I	I	I 5,88 I	I 5,88 I			
I 76I	I 998I	I 5,88 I	I	I 5,88 I	I 5,88 I			
I 77I	I 999I	I 21,54 I	I	I 21,54 I	I 21,54 I			
I 78I	I 1000I	I 483,84 I	I	I 483,84 I	I 483,84 I			
I 79I	I 1001I	I 227,76 I	I	I 227,76 I	I 227,76 I			
I 80I	I 1002I	I 5,88 I	I	I 5,88 I	I 5,88 I			
I 81I	I 1003I	I 5,88 I	I	I 5,88 I	I 5,88 I			
I 82I	I 1004I	I 5,88 I	I	I 5,88 I	I 5,88 I			
I 83I	I 1005I	I 5,88 I	I	I 5,88 I	I 5,88 I			
I 84I	I 1006I	I 11,76 I	I	I 11,76 I	I 11,76 I			
I 85I	I 1007I	I 5,88 I	I	I 5,88 I	I 5,88 I			
I 86I	I 1008I	I 5,88 I	I	I 5,88 I	I 5,88 I			
I 87I	I 1009I	I 6,00 I	I	I 6,00 I	I 6,00 I			
I 88I	I 1032I	I 8.875,68 I	I	I 8.875,68 I	I 8.875,68 I			
I 89I	I 1033I	I 1.339,57 I	I	I 1.339,57 I	I 1.339,57 I			
I 90I	I 1034I	I 165,99 I	I	I 165,99 I	I 165,99 I			
I 91I	I 1036I	I 313,37 I	I	I 313,37 I	I 313,37 I			
I 92I	I 1037I	I 18,71 I	I	I 18,71 I	I 18,71 I			
I 93I	I 1039I	I 4,50 I	I	I 4,50 I	I 4,50 I			
I 94I	I 1059I	I 3.127,35 I	I	I 3.127,35 I	I 3.127,35 I			
I 95I	I 1066I	I 4.207,41 I	I	I 4.207,41 I	I 4.207,41 I			
I 96I	I 1080I	I 17,64 I	I	I 17,64 I	I 17,64 I			

I MIS I PGM I TIT I				I BILANCIO DI PREVISIONE I		I RESIDUI I		I COMPETENZA I		I CASSA I	
I 01 I 03 I 1 I				I PREVISIONI ORIGINARIE 2018 EURO I				I 2.891.618,22 I		I 3.435.956,33 I	
I SPESE CORRENTI											
I VARIAZIONI :											
I VARIAZ. FDO PLURIENNALE VINC. :											
				I PREVISIONI DEFINITIVE 2018 EURO I				I 3.329.495,72 I		I 3.482.861,29 I	
I CONTO DEL TESORIERE											
I N. I MANDATI				I IMPORTO DEI PAGAMENTI				I A N N O T A Z I O N I I			
I PROGR. I		I N. I		I IMPORTO		I RESIDUI		I COMPETENZA			
I	97I	I	1098I	I	200,00 I	I		I	200,00 I	I	
I	98I	I	1099I	I	296,46 I	I		I	296,46 I	I	
I	99I	I	1105I	I	213,40 I	I		I	213,40 I	I	
I	100I	I	1153I	I	2.117,66 I	I		I	2.117,66 I	I	
I	101I	I	1154I	I	39.932,05 I	I		I	39.932,05 I	I	
I	102I	I	1155I	I	766,90 I	I		I	766,90 I	I	
I	103I	I	1157I	I	2.597,41 I	I		I	2.597,41 I	I	
I	104I	I	1158I	I	739,69 I	I		I	739,69 I	I	
I	105I	I	1159I	I	797,23 I	I		I	797,23 I	I	
I	106I	I	1160I	I	1.676,72 I	I		I	1.676,72 I	I	
I	107I	I	1161I	I	11.916,62 I	I		I	11.916,62 I	I	
I	108I	I	1162I	I	17.744,82 I	I		I	17.744,82 I	I	
I	109I	I	1163I	I	3.163,33 I	I		I	3.163,33 I	I	
I	110I	I	1164I	I	424,97 I	I		I	424,97 I	I	
I	111I	I	1165I	I	342,76 I	I		I	342,76 I	I	
I	112I	I	1166I	I	3.040,04 I	I		I	3.040,04 I	I	
I	113I	I	1185I	I	3.050,00 I	I		I	3.050,00 I	I	
I	114I	I	1186I	I	1.300,01 I	I		I	1.300,01 I	I	
I	115I	I	1187I	I	3.200,00 I	I		I	3.200,00 I	I	
I	116I	I	1188I	I	4.122,00 I	I		I	4.122,00 I	I	
I	117I	I	1189I	I	289,00 I	I		I	289,00 I	I	
I	118I	I	1190I	I	1.287,00 I	I		I	1.287,00 I	I	
I	119I	I	1191I	I	4.830,00 I	I		I	4.830,00 I	I	
I	120I	I	1192I	I	5.501,60 I	I		I	5.501,60 I	I	
I	I	I	I	I	I	I		I	I	I	

I MIS I PGM I TIT I				I BILANCIO DI PREVISIONE I		I RESIDUI I		I COMPETENZA I		I CASSA I	
I 01 I 03 I 1 I				I PREVISIONI ORIGINARIE 2018 EURO I				I 2.891.618,22 I		I 3.435.956,33 I	
I SPESE CORRENTI											
I VARIAZIONI :											
I VARIAZ. FDO PLURIENNALE VINC. :											
				I PREVISIONI DEFINITIVE 2018 EURO I				I 3.329.495,72 I		I 3.482.861,29 I	
I CONTO DEL TESORIERE											
I N. I MANDATI I				I IMPORTO DEI PAGAMENTI I				I A N N O T A Z I O N I I			
I IPROGR. I				I				I			
I I N. I IMPORTO I				I RESIDUI I				I COMPETENZA I			
I 121I 1193I 6.774,00 I				I 6.774,00 I				I 6.774,00 I			
I 122I 1200I 336,53 I				I 336,53 I				I 336,53 I			
I 123I 1251I 2.015,03 I				I 2.015,03 I				I 2.015,03 I			
I 124I 1272I 10.250,11 I				I 10.250,11 I				I 10.250,11 I			
I 125I 1273I 1.400,71 I				I 1.400,71 I				I 1.400,71 I			
I 126I 1274I 323,17 I				I 323,17 I				I 323,17 I			
I 127I 1275I 232,44 I				I 232,44 I				I 232,44 I			
I 128I 1276I 18,71 I				I 18,71 I				I 18,71 I			
I 129I 1277I 3,80 I				I 3,80 I				I 3,80 I			
I 130I 1278I 5.344,25 I				I 5.344,25 I				I 5.344,25 I			
I 131I 1279I 2.000,00 I				I 2.000,00 I				I 2.000,00 I			
I 132I 1280I 1.036,91 I				I 1.036,91 I				I 1.036,91 I			
I 133I 1281I 573,00 I				I 573,00 I				I 573,00 I			
I 134I 1282I 3.225,00 I				I 3.225,00 I				I 3.225,00 I			
I 135I 1283I 1.926,60 I				I 1.926,60 I				I 1.926,60 I			
I 136I 1318I 7.230,34 I				I 7.230,34 I				I 7.230,34 I			
I 137I 1325I 10.654,87 I				I 10.654,87 I				I 10.654,87 I			
I 138I 1329I 55,00 I				I 55,00 I				I 55,00 I			
I 139I 1331I 128,10 I				I 128,10 I				I 128,10 I			
I 140I 1332I 1.107,10 I				I 1.107,10 I				I 1.107,10 I			
I 141I 1333I 7.705,52 I				I 7.705,52 I				I 7.705,52 I			
I 142I 1335I 3.660,00 I				I 3.660,00 I				I 3.660,00 I			
I 143I 1357I 82,86 I				I 82,86 I				I 82,86 I			
I 144I 1358I 40,71 I				I 40,71 I				I 40,71 I			
I I I				I I				I I			

I MIS I PGM I TIT I				I BILANCIO DI PREVISIONE I		RESIDUI I	COMPETENZA I	CASSA I
I 01 I	I 03 I	I 1 I	I	I PREVISIONI ORIGINARIE 2018 EURO I			I 2.891.618,22 I	I 3.435.956,33 I
I SPESE CORRENTI								
I VARIAZIONI :								
I VARIAZ. FDO PLURIENNALE VINC. :								
				I PREVISIONI DEFINITIVE 2018 EURO I			I 3.329.495,72 I	I 3.482.861,29 I
I CONTO DEL TESORIERE								
I N. I MANDATI I				I IMPORTO DEI PAGAMENTI I		I A N N O T A Z I O N I I		
I PROGR. I	I N. I	I IMPORTO I	I RESIDUI I	I COMPETENZA I				
I 145I	I 1359I	I 5,88 I	I	I 5,88 I	I 5,88 I			
I 146I	I 1360I	I 5,88 I	I	I 5,88 I	I 5,88 I			
I 147I	I 1361I	I 13,57 I	I	I 13,57 I	I 13,57 I			
I 148I	I 1362I	I 329,16 I	I	I 329,16 I	I 329,16 I			
I 149I	I 1363I	I 152,70 I	I	I 152,70 I	I 152,70 I			
I 150I	I 1364I	I 11,76 I	I	I 11,76 I	I 11,76 I			
I 151I	I 1365I	I 9,28 I	I	I 9,28 I	I 9,28 I			
I 152I	I 1366I	I 10,18 I	I	I 10,18 I	I 10,18 I			
I 153I	I 1367I	I 5,88 I	I	I 5,88 I	I 5,88 I			
I 154I	I 1368I	I 199,99 I	I	I 199,99 I	I 199,99 I			
I 155I	I 1369I	I 468,28 I	I	I 468,28 I	I 468,28 I			
I 156I	I 1370I	I 61,00 I	I	I 61,00 I	I 61,00 I			
I 157I	I 1371I	I 2.454,97 I	I	I 2.454,97 I	I 2.454,97 I			
I 158I	I 1372I	I 536,13 I	I	I 536,13 I	I 536,13 I			
I 159I	I 1373I	I 3.432,75 I	I	I 3.432,75 I	I 3.432,75 I			
I 160I	I 1374I	I 561,20 I	I	I 561,20 I	I 561,20 I			
I 161I	I 1375I	I 1.683,60 I	I	I 1.683,60 I	I 1.683,60 I			
I 162I	I 1376I	I 2.595,67 I	I	I 2.595,67 I	I 2.595,67 I			
I 163I	I 1378I	I 2.310,00 I	I	I 2.310,00 I	I 2.310,00 I			
I 164I	I 1416I	I 510,46 I	I	I 510,46 I	I 510,46 I			
I 165I	I 1468I	I 1.982,18 I	I	I 1.982,18 I	I 1.982,18 I			
I 166I	I 1469I	I 9,88 I	I	I 9,88 I	I 9,88 I			
I 167I	I 1470I	I 7,69 I	I	I 7,69 I	I 7,69 I			
I 168I	I 1473I	I 497,15 I	I	I 497,15 I	I 497,15 I			



I MIS I PGM I TIT I				I BILANCIO DI PREVISIONE I		RESIDUI I	COMPETENZA I	CASSA I
I 01 I 03 I 1 I				I PREVISIONI ORIGINARIE 2018 EURO I			2.891.618,22 I	3.435.956,33 I
I SPESE CORRENTI								
I VARIAZIONI :								
I VARIAZ. FDO PLURIENNALE VINC. :								
				I PREVISIONI DEFINITIVE 2018 EURO I			3.329.495,72 I	3.482.861,29 I
I CONTO DEL TESORIERE								
I N. I MANDATI I				I IMPORTO DEI PAGAMENTI I		I A N N O T A Z I O N I I		
IPROGR. I	N. I	IMPOR	I	RESIDUI I	COMPETENZA I			
I 169I	1474I	2.454,97	I	I	2.454,97	I	2.454,97	I
I 170I	1475I	61,00	I	I	61,00	I	61,00	I
I 171I	1476I	366,00	I	I	366,00	I	366,00	I
I 172I	1477I	1.159,00	I	I	1.159,00	I	1.159,00	I
I 173I	1478I	573,40	I	I	573,40	I	573,40	I
I 174I	1479I	11,33	I	I	11,33	I	11,33	I
I 175I	1482I	6.661,20	I	I	6.661,20	I	6.661,20	I
I 176I	1546I	5,88	I	I	5,88	I	5,88	I
I 177I	1547I	5,88	I	I	5,88	I	5,88	I
I 178I	1548I	5,88	I	I	5,88	I	5,88	I
I 179I	1551I	16.320,38	I	I	16.320,38	I	16.320,38	I
I 180I	1552I	13.800,00	I	I	13.800,00	I	13.800,00	I
I 181I	1564I	7.153,58	I	I	7.153,58	I	7.153,58	I
I 182I	1565I	1.187,45	I	I	1.187,45	I	1.187,45	I
I 183I	1566I	156,36	I	I	156,36	I	156,36	I
I 184I	1567I	71,33	I	I	71,33	I	71,33	I
I 185I	1568I	10,50	I	I	10,50	I	10,50	I
I 186I	1589I	2.505,44	I	I	2.505,44	I	2.505,44	I
I 187I	1596I	4.429,41	I	I	4.429,41	I	4.429,41	I
I 188I	1615I	85,00	I	I	85,00	I	85,00	I
I 189I	1626I	351,31	I	I	351,31	I	351,31	I
I 190I	1627I	9,88	I	I	9,88	I	9,88	I
I 191I	1640I	2.412,68	I	I	2.412,68	I	2.412,68	I
I 192I	1641I	2.595,67	I	I	2.595,67	I	2.595,67	I

I MIS I PGM I TIT I				I BILANCIO DI PREVISIONE I		RESIDUI I	COMPETENZA I	CASSA I
I 01 I 03 I 1 I				I PREVISIONI ORIGINARIE 2018 EURO I			2.891.618,22 I	3.435.956,33 I
I SPESE CORRENTI								
I VARIAZIONI :								
I VARIAZ. FDO PLURIENNALE VINC. :								
I PREVISIONI DEFINITIVE 2018 EURO I							3.329.495,72 I	3.482.861,29 I
CONTO DEL TESORIERE								
I N. I MANDATI I				I IMPORTO DEI PAGAMENTI I		I A N N O T A Z I O N I I		
IPROGR. I	N. I	IMPORTE I	RESIDUI I	COMPETENZA I				
I 193I	1642I	1.377,09 I		1.377,09 I	1.377,09 I			
I 194I	1643I	660,85 I		660,85 I	660,85 I			
I 195I	1646I	1.382,24 I		1.382,24 I	1.382,24 I			
I 196I	1666I	2.440,00 I		2.440,00 I	2.440,00 I			
I 197I	1667I	841,14 I		841,14 I	841,14 I			
I 198I	1668I	248,88 I		248,88 I	248,88 I			
I 199I	1673I	279,60 I		279,60 I	279,60 I			
I 200I	1680I	366,00 I		366,00 I	366,00 I			
I 201I	1681I	61,00 I		61,00 I	61,00 I			
I 202I	1682I	14,90 I		14,90 I	14,90 I			
I 203I	1698I	5,88 I		5,88 I	5,88 I			
I 204I	1733I	7.174,58 I		7.174,58 I	7.174,58 I			
I 205I	1734I	1.187,45 I		1.187,45 I	1.187,45 I			
I 206I	1735I	135,36 I		135,36 I	135,36 I			
I 207I	1736I	41,92 I		41,92 I	41,92 I			
I 208I	1737I	78,96 I		78,96 I	78,96 I			
I 209I	1738I	9,80 I		9,80 I	9,80 I			
I 210I	1758I	2.504,54 I		2.504,54 I	2.504,54 I			
I 211I	1765I	4.477,35 I		4.477,35 I	4.477,35 I			
I 212I	1806I	245,00 I		245,00 I	245,00 I			
I 213I	1810I	47,20 I		47,20 I	47,20 I			
I 214I	1818I	359,14 I		359,14 I	359,14 I			
I 215I	1819I	245,78 I		245,78 I	245,78 I			
I 216I	1820I	419,34 I		419,34 I	419,34 I			

I MIS I PGM I TIT I				I BILANCIO DI PREVISIONE I		RESIDUI I	COMPETENZA I	CASSA I
I 01 I	I 03 I	I 1 I	I	I PREVISIONI ORIGINARIE 2018 EURO I			2.891.618,22 I	3.435.956,33 I
I SPESE CORRENTI								
I VARIAZIONI :								
I VARIAZ. FDO PLURIENNALE VINC. :								
				I PREVISIONI DEFINITIVE 2018 EURO I			3.329.495,72 I	3.482.861,29 I
CONTO DEL TESORIERE								
I N. I MANDATI I				I IMPORTO DEI PAGAMENTI I		I A N N O T A Z I O N I I		
I PROGR. I	I N. I	I IMPORTO I	I	I RESIDUI I	I COMPETENZA I			
I 217I	I 1821I	I 5,88 I	I	I	I 5,88 I			
I 218I	I 1822I	I 10,18 I	I	I	I 10,18 I			
I 219I	I 1823I	I 160,00 I	I	I	I 160,00 I			
I 220I	I 1824I	I 200,00 I	I	I	I 200,00 I			
I 221I	I 1825I	I 594,75 I	I	I	I 594,75 I			
I 222I	I 1826I	I 73,20 I	I	I	I 73,20 I			
I 223I	I 1827I	I 339,90 I	I	I	I 339,90 I			
I 224I	I 1855I	I 9,98 I	I	I	I 9,98 I			
I 225I	I 1858I	I 714,00 I	I	I	I 714,00 I			
I 226I	I 1859I	I 944,25 I	I	I	I 944,25 I			
I 227I	I 1861I	I 203,74 I	I	I	I 203,74 I			
I 228I	I 1862I	I 90,90 I	I	I	I 90,90 I			
I 229I	I 1863I	I 854,00 I	I	I	I 854,00 I			
I 230I	I 1864I	I 2.729,82 I	I	I	I 2.729,82 I			
I 231I	I 1865I	I 1.424,12 I	I	I	I 1.424,12 I			
I 232I	I 1866I	I 741,15 I	I	I	I 741,15 I			
I 233I	I 1867I	I 741,15 I	I	I	I 741,15 I			
I 234I	I 1868I	I 488,00 I	I	I	I 488,00 I			
I 235I	I 1869I	I 128,12 I	I	I	I 128,12 I			
I 236I	I 1870I	I 5,88 I	I	I	I 5,88 I			
I 237I	I 1872I	I 3.119,68 I	I	I	I 3.119,68 I			
I 238I	I 1873I	I 295,64 I	I	I	I 295,64 I			
I 239I	I 1878I	I 199,99 I	I	I	I 199,99 I			
I 240I	I 1893I	I 2.352,50 I	I	I	I 2.352,50 I			
I I	I I	I I	I	I	I I			

I MIS I PGM I TIT I				I BILANCIO DI PREVISIONE I		RESIDUI I	COMPETENZA I	CASSA I
I 01 I	I 03 I	I 1 I	I	I PREVISIONI ORIGINARIE 2018 EUROI			I 2.891.618,22 I	I 3.435.956,33 I
I SPESE CORRENTI								
I VARIAZIONI :								
I VARIAZ. FDO PLURIENNALE VINC. :								
				I PREVISIONI DEFINITIVE 2018 EUROI			I 3.329.495,72 I	I 3.482.861,29 I
I CONTO DEL TESORIERE								
I N. I MANDATI I				I IMPORTO DEI PAGAMENTI I		I A N N O T A Z I O N I I		
I PROGR. I	I N. I	I IMPORTO I	I RESIDUI I	I COMPETENZA I				
I 241I	I 1894I	I 1.187,86 I	I	I 1.187,86 I	I	I 1.187,86 I	I	I
I 242I	I 1899I	I 3.000,00 I	I	I 3.000,00 I	I	I 3.000,00 I	I	I
I 243I	I 1900I	I 2.044,00 I	I	I 2.044,00 I	I	I 2.044,00 I	I	I
I 244I	I 1901I	I 2.500,00 I	I	I 2.500,00 I	I	I 2.500,00 I	I	I
I 245I	I 1933I	I 177,70 I	I	I 177,70 I	I	I 177,70 I	I	I
I 246I	I 1934I	I 2.683,00 I	I	I 2.683,00 I	I	I 2.683,00 I	I	I
I 247I	I 1936I	I 145,04 I	I	I 145,04 I	I	I 145,04 I	I	I
I 248I	I 1937I	I 300,00 I	I	I 300,00 I	I	I 300,00 I	I	I
I 249I	I 1938I	I 16,00 I	I	I 16,00 I	I	I 16,00 I	I	I
I 250I	I 1949I	I 7.174,58 I	I	I 7.174,58 I	I	I 7.174,58 I	I	I
I 251I	I 1950I	I 1.187,45 I	I	I 1.187,45 I	I	I 1.187,45 I	I	I
I 252I	I 1951I	I 135,36 I	I	I 135,36 I	I	I 135,36 I	I	I
I 253I	I 1952I	I 182,91 I	I	I 182,91 I	I	I 182,91 I	I	I
I 254I	I 1953I	I 39,48 I	I	I 39,48 I	I	I 39,48 I	I	I
I 255I	I 1960I	I 48,29 I	I	I 48,29 I	I	I 48,29 I	I	I
I 256I	I 1976I	I 2.527,52 I	I	I 2.527,52 I	I	I 2.527,52 I	I	I
I 257I	I 1983I	I 4.482,62 I	I	I 4.482,62 I	I	I 4.482,62 I	I	I
I 258I	I 1985I	I 741,15 I	I	I 741,15 I	I	I 741,15 I	I	I
I 259I	I 1986I	I 2.433,83 I	I	I 2.433,83 I	I	I 2.433,83 I	I	I
I 260I	I 1989I	I 201,30 I	I	I 201,30 I	I	I 201,30 I	I	I
I 261I	I 1990I	I 58,90 I	I	I 58,90 I	I	I 58,90 I	I	I
I 262I	I 1992I	I 168,00 I	I	I 168,00 I	I	I 168,00 I	I	I
I 263I	I 1997I	I 200,00 I	I	I 200,00 I	I	I 200,00 I	I	I
I 264I	I 1998I	I 619,15 I	I	I 619,15 I	I	I 619,15 I	I	I

I MIS I PGM I TIT I				I BILANCIO DI PREVISIONE I		RESIDUI I	COMPETENZA I	CASSA I
I 01 I	I 03 I	I 1 I	I	I PREVISIONI ORIGINARIE 2018 EURO I			2.891.618,22 I	3.435.956,33 I
I SPESE CORRENTI								
I VARIAZIONI :								
I VARIAZ. FDO PLURIENNALE VINC. :								
				I PREVISIONI DEFINITIVE 2018 EURO I			3.329.495,72 I	3.482.861,29 I
CONTO DEL TESORIERE								
I N. I MANDATI I				I IMPORTO DEI PAGAMENTI I		I A N N O T A Z I O N I I		
I PROGR. I	I N. I	I IMPORTO I	I RESIDUI I	I COMPETENZA I				
I 265I	I 1999I	488,00 I		488,00 I	488,00 I			
I 266I	I 2000I	472,71 I		472,71 I	472,71 I			
I 267I	I 2001I	2.288,50 I		2.288,50 I	2.288,50 I			
I 268I	I 2002I	1.683,60 I		1.683,60 I	1.683,60 I			
I 269I	I 2003I	73,20 I		73,20 I	73,20 I			
I 270I	I 2004I	103,68 I		103,68 I	103,68 I			
I 271I	I 2005I	6,72 I		6,72 I	6,72 I			
I 272I	I 2007I	17,64 I		17,64 I	17,64 I			
I 273I	I 2010I	497,15 I		497,15 I	497,15 I			
I 274I	I 2013I	510,18 I		510,18 I	510,18 I			
I 275I	I 2021I	722,00 I		722,00 I	722,00 I			
I 276I	I 2022I	272,48 I		272,48 I	272,48 I			
I 277I	I 2023I	1.153,37 I		1.153,37 I	1.153,37 I			
I 278I	I 2024I	337,07 I		337,07 I	337,07 I			
I 279I	I 2030I	5,88 I		5,88 I	5,88 I			
I 280I	I 2031I	849,14 I		849,14 I	849,14 I			
I 281I	I 2032I	244,00 I		244,00 I	244,00 I			
I 282I	I 2149I	7.900,72 I		7.900,72 I	7.900,72 I			
I 283I	I 2151I	5,88 I		5,88 I	5,88 I			
I 284I	I 2164I	5,88 I		5,88 I	5,88 I			
I 285I	I 2167I	7.174,58 I		7.174,58 I	7.174,58 I			
I 286I	I 2168I	1.187,45 I		1.187,45 I	1.187,45 I			
I 287I	I 2169I	135,36 I		135,36 I	135,36 I			
I 288I	I 2170I	53,35 I		53,35 I	53,35 I			

MIS	PGM	TIT	BILANCIO DI PREVISIONE			RESIDUI	COMPETENZA	CASSA
01	03	1	PREVISIONI ORIGINARIE 2018 EUROI				2.891.618,22	3.435.956,33
SPESE CORRENTI								
VARIAZIONI :								
VARIAZ. FDO PLURIENNALE VINC. :								
PREVISIONI DEFINITIVE 2018 EUROI							3.329.495,72	3.482.861,29
CONTO DEL TESORIERE								
N. I	MANDATI	IMPORTE DEI PAGAMENTI			A	N	O	T
IPROGR.	N. I	IMPORTE	RESIDUI	COMPETENZA	Z	I	O	N
289I	2171I	39,48		39,48				
290I	2193I	2.504,37		2.504,37				
291I	2215I	355,75		355,75				
292I	2216I	604,31		604,31				
293I	2217I	20,46		20,46				
294I	2233I	366,99		366,99				
295I	2234I	201,30		201,30				
296I	2236I	1.144,25		1.144,25				
297I	2237I	1.122,40		1.122,40				
298I	2238I	561,20		561,20				
299I	2239I	2.595,67		2.595,67				
300I	2240I	453,67		453,67				
301I	2249I	25,00		25,00				
302I	2250I	45,00		45,00				
303I	2261I	79,18		79,18				
304I	2262I	39,18		39,18				
305I	2284I	1.769,78		1.769,78				
306I	2285I	453,74		453,74				
307I	2286I	206,22		206,22				
308I	2292I	160,00		160,00				
309I	2297I	8,40		8,40				
310I	2298I	10,28		10,28				
311I	2299I	5,88		5,88				
312I	2300I	400,00		400,00				

I MIS I PGM I TIT I				I BILANCIO DI PREVISIONE I		RESIDUI I	COMPETENZA I	CASSA I
I 01 I 03 I 1 I				I PREVISIONI ORIGINARIE 2018 EURO I			2.891.618,22 I	3.435.956,33 I
I SPESE CORRENTI								
I VARIAZIONI :								
I VARIAZ. FDO PLURIENNALE VINC. :								
				I PREVISIONI DEFINITIVE 2018 EURO I			3.329.495,72 I	3.482.861,29 I
I CONTO DEL TESORIERE								
I N. I MANDATI I				I IMPORTO DEI PAGAMENTI I		I A N N O T A Z I O N I I		
I PROGR. I	I N. I	I IMPORTO I	I RESIDUI I	I COMPETENZA I				
I 313I	2301I	12,00 I		12,00 I		12,00 I		
I 314I	2302I	11,76 I		11,76 I		11,76 I		
I 315I	2303I	5,88 I		5,88 I		5,88 I		
I 316I	2304I	30,00 I		30,00 I		30,00 I		
I 317I	2305I	795,00 I		795,00 I		795,00 I		
I 318I	2306I	1.950,00 I		1.950,00 I		1.950,00 I		
I 319I	2307I	97,37 I		97,37 I		97,37 I		
I 320I	2308I	80,28 I		80,28 I		80,28 I		
I 321I	2309I	319,26 I		319,26 I		319,26 I		
I 322I	2310I	245,00 I		245,00 I		245,00 I		
I 323I	2311I	245,00 I		245,00 I		245,00 I		
I 324I	2312I	245,00 I		245,00 I		245,00 I		
I 325I	2313I	245,00 I		245,00 I		245,00 I		
I 326I	2314I	245,00 I		245,00 I		245,00 I		
I 327I	2315I	490,00 I		490,00 I		490,00 I		
I 328I	2316I	26,00 I		26,00 I		26,00 I		
I 329I	2317I	463,39 I		463,39 I		463,39 I		
I 330I	2318I	490,27 I		490,27 I		490,27 I		
I 331I	2319I	175,32 I		175,32 I		175,32 I		
I 332I	2340I	400,00 I		400,00 I		400,00 I		
I 333I	2341I	4.561,28 I		4.561,28 I		4.561,28 I		
I 334I	2351I	17,64 I		17,64 I		17,64 I		
I 335I	2352I	946,85 I		946,85 I		946,85 I		
I 336I	2368I	405,65 I		405,65 I		405,65 I		

				BILANCIO DI PREVISIONE		RESIDUI	COMPETENZA	CASSA
MIS	PGM	TIT	I					
01	03	1	I	PREVISIONI ORIGINARIE 2018 EUROI			2.891.618,22	3.435.956,33
SPESE CORRENTI								
VARIAZIONI :								
VARIAZ. FDO PLURIENNALE VINC. :								
PREVISIONI DEFINITIVE 2018 EUROI							3.329.495,72	3.482.861,29
CONTO DEL TESORIERE								
MANDATI				IMPORTE DEI PAGAMENTI		A N N O T A Z I O N I		
IPROGR.	N.	I	IMPORTE	RESIDUI	COMPETENZA			
337I	2369I		201,30		201,30		201,30	
338I	2370I		472,69		472,69		472,69	
339I	2371I		366,00		366,00		366,00	
340I	2372I		61,00		61,00		61,00	
341I	2374I		5,88		5,88		5,88	
342I	2385I		7.174,58		7.174,58		7.174,58	
343I	2386I		1.187,45		1.187,45		1.187,45	
344I	2387I		135,36		135,36		135,36	
345I	2388I		156,23		156,23		156,23	
346I	2389I		39,48		39,48		39,48	
347I	2390I		9,00		9,00		9,00	
348I	2391I		5.049,07		5.049,07		5.049,07	
349I	2393I		5.320,84		5.320,84		5.320,84	
350I	2399I		48,29		48,29		48,29	
351I	2405I		95,30		95,30		95,30	
352I	2413I		1.144,25		1.144,25		1.144,25	
353I	2414I		771,10		771,10		771,10	
354I	2421I		604,31		604,31		604,31	
355I	2424I		2.531,75		2.531,75		2.531,75	
356I	2452I		1.830,00		1.830,00		1.830,00	
357I	2461I		17,64		17,64		17,64	
358I	2469I		7,78		7,78		7,78	
359I	2482I		1.321,28		1.321,28		1.321,28	
360I	2492I		66,00		66,00		66,00	



I MIS I PGM I TIT I				I BILANCIO DI PREVISIONE I		RESIDUI I	COMPETENZA I	CASSA I
I 01 I 03 I 1 I				I PREVISIONI ORIGINARIE 2018 EURO I			2.891.618,22 I	3.435.956,33 I
I SPESE CORRENTI								
I VARIAZIONI :								
I VARIAZ. FDO PLURIENNALE VINC. :								
I PREVISIONI DEFINITIVE 2018 EURO I							3.329.495,72 I	3.482.861,29 I
CONTO DEL TESORIERE								
I N. I MANDATI I				I IMPORTO DEI PAGAMENTI I		I A N N O T A Z I O N I I		
IPROGR. I	N. I	IMPORTO I		RESIDUI I	COMPETENZA I			
I 361I	2570I	5,88 I			5,88 I			
I 362I	2592I	30.815,99 I			30.815,99 I			
I 363I	2593I	101.042,71 I			101.042,71 I			
I 364I	2594I	284.501,02 I			284.501,02 I			
I 365I	2595I	91,50 I			91,50 I			
I 366I	2596I	4.459,68 I			4.459,68 I			
I 367I	2602I	7.139,34 I			7.139,34 I			
I 368I	2603I	1.187,45 I			1.187,45 I			
I 369I	2604I	2.006,28 I			2.006,28 I			
I 370I	2605I	2.624,11 I			2.624,11 I			
I 371I	2606I	1.144,25 I			1.144,25 I			
I 372I	2607I	4.611,60 I			4.611,60 I			
I 373I	2612I	477,36 I			477,36 I			
I 374I	2613I	611,63 I			611,63 I			
I 375I	2631I	5,88 I			5,88 I			
I 376I	2632I	5,88 I			5,88 I			
I 377I	2633I	5,88 I			5,88 I			
I 378I	2645I	2.002,00 I			2.002,00 I			
I 379I	2659I	6.907,48 I			6.907,48 I			
I 380I	2660I	1.187,45 I			1.187,45 I			
I 381I	2661I	135,36 I			135,36 I			
I 382I	2662I	144,80 I			144,80 I			
I 383I	2663I	39,48 I			39,48 I			
I 384I	2668I	167,69 I			167,69 I			
I I	I	I			I			

I MIS I PGM I TIT I				I BILANCIO DI PREVISIONE I		RESIDUI I	COMPETENZA I	CASSA I
I 01 I	I 03 I	I 1 I	I	I PREVISIONI ORIGINARIE 2018 EURO I			2.891.618,22 I	3.435.956,33 I
I SPESE CORRENTI								
I VARIAZIONI :								
I VARIAZ. FDO PLURIENNALE VINC. :								
				I PREVISIONI DEFINITIVE 2018 EURO I			3.329.495,72 I	3.482.861,29 I
I CONTO DEL TESORIERE I								
I N. I MANDATI I				I IMPORTO DEI PAGAMENTI I		I A N N O T A Z I O N I I		
I PROGR. I	I N. I	I IMPORTO I	I	I RESIDUI I	I	I	I	I
I 385I	I 2669I	I 47,28 I	I	I	I	I 47,28 I	I	I
I 386I	I 2687I	I 4.963,45 I	I	I	I	I 4.963,45 I	I	I
I 387I	I 2690I	I 59,21 I	I	I	I	I 59,21 I	I	I
I 388I	I 2691I	I 13.741,95 I	I	I	I	I 13.741,95 I	I	I
I 389I	I 2692I	I 16.061,50 I	I	I	I	I 16.061,50 I	I	I
I 390I	I 2694I	I 493,23 I	I	I	I	I 493,23 I	I	I
I 391I	I 2724I	I 366,00 I	I	I	I	I 366,00 I	I	I
I 392I	I 2725I	I 61,00 I	I	I	I	I 61,00 I	I	I
I 393I	I 2726I	I 105,50 I	I	I	I	I 105,50 I	I	I
I 394I	I 2727I	I 97,37 I	I	I	I	I 97,37 I	I	I
I 395I	I 2728I	I 103,37 I	I	I	I	I 103,37 I	I	I
I 396I	I 2729I	I 431,16 I	I	I	I	I 431,16 I	I	I
I 397I	I 2730I	I 201,68 I	I	I	I	I 201,68 I	I	I
I 398I	I 2731I	I 244,00 I	I	I	I	I 244,00 I	I	I
I 399I	I 2736I	I 30,19 I	I	I	I	I 30,19 I	I	I
I 400I	I 2737I	I 218,73 I	I	I	I	I 218,73 I	I	I
I 401I	I 2756I	I 8.479,14 I	I	I	I	I 8.479,14 I	I	I
I 402I	I 2758I	I 11,76 I	I	I	I	I 11,76 I	I	I
I 403I	I 2759I	I 5,88 I	I	I	I	I 5,88 I	I	I
I 404I	I 2760I	I 20,36 I	I	I	I	I 20,36 I	I	I
I 405I	I 2785I	I 82,50 I	I	I	I	I 82,50 I	I	I
I 406I	I 2786I	I 245,00 I	I	I	I	I 245,00 I	I	I
I 407I	I 2806I	I 3.784,51 I	I	I	I	I 3.784,51 I	I	I
I I	I I	I I	I	I	I	I I	I	I
I TOTALI I	I I	I I	I	I	I	I 1.217.331,58 I	I	I 1.217.331,58 I

MIS	PGM	TIT	BILANCIO DI PREVISIONE		RESIDUI	COMPETENZA	CASSA
01	11	1	PREVISIONI DEL RESIDUO 2017 EUROI		91.897,96		
SPESE CORRENTI							
VARIAZIONI :							
DEL. N. 5/C DEL 21.02.2018					42.195,27		
VARIAZ. FDO PLURIENNALE VINC. :							
PREVISIONI DEFINITIVE 2018 EUROI					49.702,69		
CONTO DEL TESORIERE							
N. I	MANDATI		IMPORTE DEI PAGAMENTI		A N N O T A Z I O N I		
IPROGR.	N. I	IMPORTE	RESIDUI	COMPETENZA			
11	71	860,00	860,00		860,00		
21	81	56,00	56,00		56,00		
31	91	67,20	67,20		67,20		
41	1901	9.974,92	9.974,92		9.974,92		
51	1911	365,30	365,30		365,30		
61	2161	1.098,00	1.098,00		1.098,00		
71	2301	852,55	852,55		852,55		
81	2311	187,56	187,56		187,56		
91	2321	526,50	526,50		526,50		
101	2331	115,83	115,83		115,83		
111	4251	195,20	195,20		195,20		
121	6961	143,80	143,80		143,80		
131	7671	113,97	113,97		113,97		
141	7681	74,31	74,31		74,31		
151	7761	488,00	488,00		488,00		
161	8101	610,00	610,00		610,00		
171	11971	1.007,79	1.007,79		1.007,79		
181	11981	1.664,00	1.664,00		1.664,00		
191	11991	366,08	366,08		366,08		
201	16241	800,00	800,00		800,00		
211	16251	802,00	802,00		802,00		
TOTALII			20.369,01		20.369,01		



				I BILANCIO DI PREVISIONE		RESIDUI	COMPETENZA	CASSA
I MIS	I PGM	I TIT	I	I	I	I	I	I
I 01	I 11	I 1	I	I PREVISIONI ORIGINARIE 2018 EUROI			399.274,37	491.172,33
I SPESE CORRENTI								
I VARIAZIONI :								
				I DEL. N. 357/A DEL 16.10.2018			10.830,00	10.830,00
				I DEL. N. 503/A DEL 28.12.2018			16.633,00	16.633,00
				I DEL. N. 4748/A DEL 12.07.2018			21.736,17	21.736,17
I VARIAZ. FDO PLURIENNALE VINC. :								
I PREVISIONI DEFINITIVE 2018 EUROI							421.512,06	471.214,75
CONTO DEL TESORIERE								
I N. I MANDATI				I IMPORTO DEI PAGAMENTI		I A N N O T A Z I O N I		
I PROGR.	I N.	I I	I IMPORTO	I RESIDUI	I COMPETENZA			
I 11	I 104I	I	4.709,41	I	4.709,41	I	4.709,41	I
I 21	I 119I	I	554,85	I	554,85	I	554,85	I
I 31	I 120I	I	88,41	I	88,41	I	88,41	I
I 41	I 137I	I	1.562,05	I	1.562,05	I	1.562,05	I
I 51	I 317I	I	4.709,41	I	4.709,41	I	4.709,41	I
I 61	I 318I	I	554,85	I	554,85	I	554,85	I
I 71	I 321I	I	88,41	I	88,41	I	88,41	I
I 81	I 349I	I	1.564,89	I	1.564,89	I	1.564,89	I
I 91	I 668I	I	4.670,00	I	4.670,00	I	4.670,00	I
I 101	I 669I	I	554,85	I	554,85	I	554,85	I
I 111	I 670I	I	88,41	I	88,41	I	88,41	I
I 121	I 686I	I	1.557,19	I	1.557,19	I	1.557,19	I
I 131	I 697I	I	2.990,00	I	2.990,00	I	2.990,00	I
I 141	I 698I	I	657,80	I	657,80	I	657,80	I
I 151	I 766I	I	443,72	I	443,72	I	443,72	I
I 161	I 845I	I	6.920,24	I	6.920,24	I	6.920,24	I
I 171	I 846I	I	5.755,84	I	5.755,84	I	5.755,84	I
I 181	I 911I	I	4.634,22	I	4.634,22	I	4.634,22	I
I 191	I 912I	I	554,85	I	554,85	I	554,85	I
I 201	I 913I	I	84,79	I	84,79	I	84,79	I
I 211	I 927I	I	1.560,88	I	1.560,88	I	1.560,88	I
I 221	I 946I	I	728,83	I	728,83	I	728,83	I
I 231	I 1041I	I	4.671,81	I	4.671,81	I	4.671,81	I
I 241	I 1042I	I	554,85	I	554,85	I	554,85	I

I MIS I PGM I TIT I				I BILANCIO DI PREVISIONE I		I RESIDUI I		I COMPETENZA I		I CASSA I	
I 01 I 11 I 1 I				I PREVISIONI ORIGINARIE 2018 EURO I				I 399.274,37 I		I 491.172,33 I	
I SPESE CORRENTI											
I VARIAZIONI :											
I VARIAZ. FDO PLURIENNALE VINC. :											
				I PREVISIONI DEFINITIVE 2018 EURO I				I 421.512,06 I		I 471.214,75 I	
I CONTO DEL TESORIERE											
I N. I MANDATI I				I IMPORTO DEI PAGAMENTI I				I A N N O T A Z I O N I I			
I IPROGR. I				I N. I IMPORTO I		I RESIDUI I		I COMPETENZA I			
I	25I	1043I	86,60	I		I	86,60	I	86,60	I	
I	26I	1060I	1.563,29	I		I	1.563,29	I	1.563,29	I	
I	27I	1195I	312,00	I		I	312,00	I	312,00	I	
I	28I	1196I	1.925,53	I		I	1.925,53	I	1.925,53	I	
I	29I	1284I	5.209,00	I		I	5.209,00	I	5.209,00	I	
I	30I	1285I	580,21	I		I	580,21	I	580,21	I	
I	31I	1286I	172,26	I		I	172,26	I	172,26	I	
I	32I	1287I	2.010,16	I		I	2.010,16	I	2.010,16	I	
I	33I	1288I	660,37	I		I	660,37	I	660,37	I	
I	34I	1289I	3.225,00	I		I	3.225,00	I	3.225,00	I	
I	35I	1290I	110,07	I		I	110,07	I	110,07	I	
I	36I	1291I	3,00	I		I	3,00	I	3,00	I	
I	37I	1292I	906,10	I		I	906,10	I	906,10	I	
I	38I	1319I	3.457,81	I		I	3.457,81	I	3.457,81	I	
I	39I	1570I	6.571,28	I		I	6.571,28	I	6.571,28	I	
I	40I	1571I	793,47	I		I	793,47	I	793,47	I	
I	41I	1572I	160,84	I		I	160,84	I	160,84	I	
I	42I	1573I	247,69	I		I	247,69	I	247,69	I	
I	43I	1590I	2.355,51	I		I	2.355,51	I	2.355,51	I	
I	44I	1674I	419,40	I		I	419,40	I	419,40	I	
I	45I	1678I	114,19	I		I	114,19	I	114,19	I	
I	46I	1679I	205,55	I		I	205,55	I	205,55	I	
I	47I	1740I	6.799,24	I		I	6.799,24	I	6.799,24	I	
I	48I	1741I	793,47	I		I	793,47	I	793,47	I	
I	I	I	I	I		I	I	I	I	I	

I MIS I PGM I TIT I				I BILANCIO DI PREVISIONE I		I RESIDUI I		I COMPETENZA I		I CASSA I	
I 01 I 11 I 1 I				I PREVISIONI ORIGINARIE 2018 EURO I				I 399.274,37 I		I 491.172,33 I	
I SPESE CORRENTI											
I VARIAZIONI :											
I VARIAZ. FDO PLURIENNALE VINC. :											
				I PREVISIONI DEFINITIVE 2018 EURO I				I 421.512,06 I		I 471.214,75 I	
I CONTO DEL TESORIERE											
I N. I MANDATI I				I IMPORTO DEI PAGAMENTI I				I A N N O T A Z I O N I I			
I IPROGR. I				I RESIDUI I				I COMPETENZA I			
I	I	I	I	I	I	I	I	I	I	I	I
I 49I	I 1742I		I 129,87 I	I	I	I 129,87 I	I	I 129,87 I			
I 50I	I 1743I		I 288,31 I	I	I	I 288,31 I	I	I 288,31 I			
I 51I	I 1744I		I 20,35 I	I	I	I 20,35 I	I	I 20,35 I			
I 52I	I 1746I		I 96,58 I	I	I	I 96,58 I	I	I 96,58 I			
I 53I	I 1759I		I 2.336,90 I	I	I	I 2.336,90 I	I	I 2.336,90 I			
I 54I	I 1955I		I 6.494,72 I	I	I	I 6.494,72 I	I	I 6.494,72 I			
I 55I	I 1956I		I 757,80 I	I	I	I 757,80 I	I	I 757,80 I			
I 56I	I 1957I		I 123,68 I	I	I	I 123,68 I	I	I 123,68 I			
I 57I	I 1958I		I 118,13 I	I	I	I 118,13 I	I	I 118,13 I			
I 58I	I 1977I		I 2.215,22 I	I	I	I 2.215,22 I	I	I 2.215,22 I			
I 59I	I 2006I		I 965,85 I	I	I	I 965,85 I	I	I 965,85 I			
I 60I	I 2014I		I 765,28 I	I	I	I 765,28 I	I	I 765,28 I			
I 61I	I 2148I		I 2.342,38 I	I	I	I 2.342,38 I	I	I 2.342,38 I			
I 62I	I 2172I		I 7.104,43 I	I	I	I 7.104,43 I	I	I 7.104,43 I			
I 63I	I 2173I		I 793,47 I	I	I	I 793,47 I	I	I 793,47 I			
I 64I	I 2174I		I 135,49 I	I	I	I 135,49 I	I	I 135,49 I			
I 65I	I 2175I		I 278,17 I	I	I	I 278,17 I	I	I 278,17 I			
I 66I	I 2176I		I 9,20 I	I	I	I 9,20 I	I	I 9,20 I			
I 67I	I 2177I		I 48,29 I	I	I	I 48,29 I	I	I 48,29 I			
I 68I	I 2194I		I 2.423,55 I	I	I	I 2.423,55 I	I	I 2.423,55 I			
I 69I	I 2394I		I 6.686,46 I	I	I	I 6.686,46 I	I	I 6.686,46 I			
I 70I	I 2395I		I 793,47 I	I	I	I 793,47 I	I	I 793,47 I			
I 71I	I 2396I		I 124,45 I	I	I	I 124,45 I	I	I 124,45 I			
I 72I	I 2397I		I 754,49 I	I	I	I 754,49 I	I	I 754,49 I			
I I	I I		I I	I	I	I I	I	I I			

				BILANCIO DI PREVISIONE	RESIDUI	COMPETENZA	CASSA
MIS	PGM	TIT					
01	11	1		PREVISIONI ORIGINARIE 2018 EUROI		399.274,37	491.172,33
SPESE CORRENTI							
VARIAZIONI :							
VARIAZ. FDO PLURIENNALE VINC. :							
PREVISIONI DEFINITIVE 2018 EUROI						421.512,06	471.214,75
CONTO DEL TESORIERE							
MANDATI				IMPORTE DEI PAGAMENTI		A N N O T A Z I O N I	
IPROGR.	N.	IMPOR		RESIDUI	COMPETENZA		
73I	2398I	16,00			16,00		
74I	2425I	2.467,93			2.467,93		
75I	2468I	780,80			780,80		
76I	2608I	6.745,61			6.745,61		
77I	2609I	793,47			793,47		
78I	2630I	5.738,15			5.738,15		
79I	2664I	5.759,35			5.759,35		
80I	2665I	831,77			831,77		
81I	2666I	917,92			917,92		
82I	2667I	167,64			167,64		
83I	2688I	4.565,15			4.565,15		
TOTALII					153.532,93		153.532,93



MIS	PGM	TIT	BILANCIO DI PREVISIONE		RESIDUI	COMPETENZA	CASSA
09	03	1	PREVISIONI DEL RESIDUO 2017 EUROI		16.728.068,46		
SPESE CORRENTI							
I VARIAZIONI :							
IDEL. N. 5/C DEL 21.02.2018I					7.262.752,72		
IDEL. N. 33/A DEL 17.07.2018I					505.026,50		
I VARIAZ. FDO PLURIENNALE VINC. :							
PREVISIONI DEFINITIVE 2018 EUROI					8.960.289,24		
CONTO DEL TESORIERE							
MANDATI				IMPORTO DEI PAGAMENTI		A N N O T A Z I O N I	
IPROGR.	N.	IMPORTE	RESIDUI	COMPETENZA			
1I	1I	485,85	485,85		485,85		
2I	2I	224,40	224,40		224,40		
3I	4I	648,42	648,42		648,42		
4I	5I	18,50	18,50		18,50		
5I	11I	13.983,44	13.983,44		13.983,44		
6I	12I	533,77	533,77		533,77		
7I	13I	769,16	769,16		769,16		
8I	14I	415.557,41	415.557,41		415.557,41		
9I	15I	243,27	243,27		243,27		
10I	16I	50.132,41	50.132,41		50.132,41		
11I	17I	4.374,37	4.374,37		4.374,37		
12I	20I	92,55	92,55		92,55		
13I	21I	78,21	78,21		78,21		
14I	22I	61,79	61,79		61,79		
15I	23I	81,48	81,48		81,48		
16I	24I	71,39	71,39		71,39		
17I	25I	154,45	154,45		154,45		
18I	26I	81,48	81,48		81,48		
19I	27I	70,37	70,37		70,37		
20I	28I	18.746,06	18.746,06		18.746,06		
21I	43I	446,09	446,09		446,09		
22I	44I	660,00	660,00		660,00		
23I	45I	36,60	36,60		36,60		
24I	46I	44,94	44,94		44,94		

I MIS I PGM I TIT I				I BILANCIO DI PREVISIONE I		I RESIDUI I		I COMPETENZA I		I CASSA I	
I 09 I 03 I 1 I				I PREVISIONI DEL RESIDUO 2017 EURO I		16.728.068,46 I					
I SPESE CORRENTI											
I VARIAZIONI :											
I VARIAZ. FDO PLURIENNALE VINC. :											
I PREVISIONI DEFINITIVE 2018 EURO I						8.960.289,24 I					
I CONTO DEL TESORIERE											
I N. I MANDATI I				I IMPORTO DEI PAGAMENTI I				I A N N O T A Z I O N I I			
I IPROGR. I				I				I			
I N. I IMPORTO I				I RESIDUI I				I COMPETENZA I			
25I	47I	9,86	I	9,86	I	9,86	I	9,86	I		I
26I	48I	841,80	I	841,80	I	841,80	I	841,80	I		I
27I	49I	1.024,80	I	1.024,80	I	1.024,80	I	1.024,80	I		I
28I	50I	44.392,76	I	44.392,76	I	44.392,76	I	44.392,76	I		I
29I	51I	427,00	I	427,00	I	427,00	I	427,00	I		I
30I	54I	1.441,49	I	1.441,49	I	1.441,49	I	1.441,49	I		I
31I	59I	988,20	I	988,20	I	988,20	I	988,20	I		I
32I	60I	3.050,00	I	3.050,00	I	3.050,00	I	3.050,00	I		I
33I	61I	607,02	I	607,02	I	607,02	I	607,02	I		I
34I	62I	6.674,01	I	6.674,01	I	6.674,01	I	6.674,01	I		I
35I	63I	31.546,64	I	31.546,64	I	31.546,64	I	31.546,64	I		I
36I	64I	305,00	I	305,00	I	305,00	I	305,00	I		I
37I	71I	1.903,00	I	1.903,00	I	1.903,00	I	1.903,00	I		I
38I	72I	8,70	I	8,70	I	8,70	I	8,70	I		I
39I	73I	712,72	I	712,72	I	712,72	I	712,72	I		I
40I	74I	270,36	I	270,36	I	270,36	I	270,36	I		I
41I	78I	10.222,73	I	10.222,73	I	10.222,73	I	10.222,73	I		I
42I	79I	475,80	I	475,80	I	475,80	I	475,80	I		I
43I	80I	3.408,57	I	3.408,57	I	3.408,57	I	3.408,57	I		I
44I	81I	145.167,35	I	145.167,35	I	145.167,35	I	145.167,35	I		I
45I	82I	388,80	I	388,80	I	388,80	I	388,80	I		I
46I	83I	409.159,94	I	409.159,94	I	409.159,94	I	409.159,94	I		I
47I	84I	1.907,36	I	1.907,36	I	1.907,36	I	1.907,36	I		I
48I	95I	2,50	I	2,50	I	2,50	I	2,50	I		I
I	I		I		I		I		I		I

MIS	PGM	TIT	BILANCIO DI PREVISIONE		RESIDUI	COMPETENZA	CASSA
09	03	1	PREVISIONI DEL RESIDUO 2017 EURO		16.728.068,46		
SPESE CORRENTI							
VARIAZIONI :							
VARIAZ. FDO PLURIENNALE VINC. :							
PREVISIONI DEFINITIVE 2018 EURO					8.960.289,24		
CONTO DEL TESORIERE							
N. I		MANDATI		IMPORTE DEI PAGAMENTI		A N N O T A Z I O N I	
IPROGR.	N. I	IMPORTE	RESIDUI	COMPETENZA			
49I	106I	26.742,58	26.742,58		26.742,58		
50I	107I	818,51	818,51		818,51		
51I	108I	11.628,93	11.628,93		11.628,93		
52I	109I	695,63	695,63		695,63		
53I	112I	11.794,39	11.794,39		11.794,39		
54I	147I	234.560,25	234.560,25		234.560,25		
55I	148I	157.167,88	157.167,88		157.167,88		
56I	149I	80.810,51	80.810,51		80.810,51		
57I	150I	8.952,68	8.952,68		8.952,68		
58I	151I	59.568,16	59.568,16		59.568,16		
59I	152I	36.105,18	36.105,18		36.105,18		
60I	153I	7.738,66	7.738,66		7.738,66		
61I	154I	36.085,60	36.085,60		36.085,60		
62I	155I	11.730,70	11.730,70		11.730,70		
63I	156I	1.941,47	1.941,47		1.941,47		
64I	157I	5.471,33	5.471,33		5.471,33		
65I	158I	68.210,52	68.210,52		68.210,52		
66I	159I	157.160,99	157.160,99		157.160,99		
67I	160I	104.278,37	104.278,37		104.278,37		
68I	161I	141.101,52	141.101,52		141.101,52		
69I	162I	2.873,41	2.873,41		2.873,41		
70I	163I	863,34	863,34		863,34		
71I	164I	78,41	78,41		78,41		
72I	165I	149,20	149,20		149,20		

MIS	PGM	TIT	BILANCIO DI PREVISIONE		RESIDUI	COMPETENZA	CASSA
09	03	1	PREVISIONI DEL RESIDUO 2017 EUROI		16.728.068,46		
SPESE CORRENTI			VARIAZIONI :				
VARIAZ. FDO PLURIENNALE VINC. :			PREVISIONI DEFINITIVE 2018 EUROI		8.960.289,24		
CONTO DEL TESORIERE							
N. I		MANDATI	IMPORTE DEI PAGAMENTI		A N N O T A Z I O N I		
IPROGR.	N. I	IMPORTE	RESIDUI	COMPETENZA			
73I	166I	133,00	133,00		133,00		
74I	167I	187,74	187,74		187,74		
75I	168I	437,95	437,95		437,95		
76I	169I	31,28	31,28		31,28		
77I	170I	174,20	174,20		174,20		
78I	171I	2.576,66	2.576,66		2.576,66		
79I	172I	221,27	221,27		221,27		
80I	173I	317,24	317,24		317,24		
81I	174I	798,98	798,98		798,98		
82I	175I	80,62	80,62		80,62		
83I	177I	1.220,00	1.220,00		1.220,00		
84I	178I	1.220,00	1.220,00		1.220,00		
85I	179I	678,32	678,32		678,32		
86I	184I	337,43	337,43		337,43		
87I	185I	41.199,90	41.199,90		41.199,90		
88I	186I	2.855,43	2.855,43		2.855,43		
89I	187I	2.964,00	2.964,00		2.964,00		
90I	199I	27,79	27,79		27,79		
91I	202I	58,38	58,38		58,38		
92I	203I	12,84	12,84		12,84		
93I	204I	233,35	233,35		233,35		
94I	205I	147,69	147,69		147,69		
95I	206I	269,18	269,18		269,18		
96I	207I	9,94	9,94		9,94		

MIS	PGM	TIT		BILANCIO DI PREVISIONE	RESIDUI	COMPETENZA	CASSA
09	03	1		PREVISIONI DEL RESIDUO 2017 EUROI	16.728.068,46		
SPESE CORRENTI							
VARIAZIONI :							
VARIAZ. FDO PLURIENNALE VINC. :							
PREVISIONI DEFINITIVE 2018 EUROI					8.960.289,24		
CONTO DEL TESORIERE							
N. I	MANDATI		IMPORTO DEI PAGAMENTI		A N N O T A Z I O N I		
IPROGR.	N. I	IMPORTO	RESIDUI	COMPETENZA			
97I	208I	137,38	137,38		137,38		
98I	209I	124,12	124,12		124,12		
99I	213I	35,45	35,45		35,45		
100I	214I	83,71	83,71		83,71		
101I	215I	4,91	4,91		4,91		
102I	218I	1.400,00	1.400,00		1.400,00		
103I	219I	8.620,03	8.620,03		8.620,03		
104I	220I	11.026,57	11.026,57		11.026,57		
105I	221I	85,40	85,40		85,40		
106I	222I	122,00	122,00		122,00		
107I	223I	353,80	353,80		353,80		
108I	224I	902,80	902,80		902,80		
109I	234I	78,68	78,68		78,68		
110I	235I	36.387,49	36.387,49		36.387,49		
111I	236I	144.573,14	144.573,14		144.573,14		
112I	237I	816.875,68	816.875,68		816.875,68		
113I	238I	17.244,00	17.244,00		17.244,00		
114I	239I	39.684,27	39.684,27		39.684,27		
115I	240I	13.566,00	13.566,00		13.566,00		
116I	241I	114,07	114,07		114,07		
117I	242I	268,27	268,27		268,27		
118I	245I	11.426,93	11.426,93		11.426,93		
119I	246I	11.426,93	11.426,93		11.426,93		
120I	247I	5.365,56	5.365,56		5.365,56		

I MIS I PGM I TIT I				I BILANCIO DI PREVISIONE I		I RESIDUI I		I COMPETENZA I		I CASSA I	
I 09 I	I 03 I	I 1 I	I	I PREVISIONI DEL RESIDUO 2017 EURO I		16.728.068,46 I					
I SPESE CORRENTI											
				I VARIAZIONI :							
				I VARIAZ. FDO PLURIENNALE VINC. :							
				I PREVISIONI DEFINITIVE 2018 EURO I		8.960.289,24 I					
I CONTO DEL TESORIERE											
I N. I MANDATI I				I IMPORTO DEI PAGAMENTI I				I A N N O T A Z I O N I I			
I PROGR. I	I N. I	I IMPORTO I	I	I RESIDUI I	I	I COMPETENZA I	I				
I 121I	I 248I	I 4.685,53 I	I	I 4.685,53 I	I	I 4.685,53 I	I				
I 122I	I 249I	I 10.396,97 I	I	I 10.396,97 I	I	I 10.396,97 I	I				
I 123I	I 250I	I 23.771,62 I	I	I 23.771,62 I	I	I 23.771,62 I	I				
I 124I	I 251I	I 10.780,35 I	I	I 10.780,35 I	I	I 10.780,35 I	I				
I 125I	I 252I	I 5.433,30 I	I	I 5.433,30 I	I	I 5.433,30 I	I				
I 126I	I 253I	I 1.795,42 I	I	I 1.795,42 I	I	I 1.795,42 I	I				
I 127I	I 254I	I 54.025,93 I	I	I 54.025,93 I	I	I 54.025,93 I	I				
I 128I	I 255I	I 65.701,39 I	I	I 65.701,39 I	I	I 65.701,39 I	I				
I 129I	I 256I	I 94.431,23 I	I	I 94.431,23 I	I	I 94.431,23 I	I				
I 130I	I 342I	I 722,00 I	I	I 722,00 I	I	I 722,00 I	I				
I 131I	I 420I	I 4.880,00 I	I	I 4.880,00 I	I	I 4.880,00 I	I				
I 132I	I 426I	I 141,52 I	I	I 141,52 I	I	I 141,52 I	I				
I 133I	I 427I	I 161,04 I	I	I 161,04 I	I	I 161,04 I	I				
I 134I	I 428I	I 134,20 I	I	I 134,20 I	I	I 134,20 I	I				
I 135I	I 429I	I 683,83 I	I	I 683,83 I	I	I 683,83 I	I				
I 136I	I 430I	I 25,62 I	I	I 25,62 I	I	I 25,62 I	I				
I 137I	I 441I	I 4.066,05 I	I	I 4.066,05 I	I	I 4.066,05 I	I				
I 138I	I 444I	I 1.542,90 I	I	I 1.542,90 I	I	I 1.542,90 I	I				
I 139I	I 446I	I 4.758,78 I	I	I 4.758,78 I	I	I 4.758,78 I	I				
I 140I	I 447I	I 5.746,82 I	I	I 5.746,82 I	I	I 5.746,82 I	I				
I 141I	I 448I	I 3.295,40 I	I	I 3.295,40 I	I	I 3.295,40 I	I				
I 142I	I 449I	I 6.842,31 I	I	I 6.842,31 I	I	I 6.842,31 I	I				
I 143I	I 450I	I 489.673,46 I	I	I 489.673,46 I	I	I 489.673,46 I	I				
I 144I	I 452I	I 68.766,40 I	I	I 68.766,40 I	I	I 68.766,40 I	I				
I I	I I	I I	I	I I	I	I I	I				

				I BILANCIO DI PREVISIONE		RESIDUI	COMPETENZA	CASSA
MIS	PGM	TIT	I	I	I	I	I	I
09	03	1	I	IPREVISIONI DEL RESIDUO 2017 EUROI		16.728.068,46		
I SPESE CORRENTI								
				I VARIAZIONI :				
				I VARIAZ. FDO PLURIENNALE VINC. :				
				I PREVISIONI DEFINITIVE 2018 EUROI		8.960.289,24		
CONTO DEL TESORIERE								
I N. I MANDATI				I IMPORTO DEI PAGAMENTI			I A N N O T A Z I O N I	
IPROGR.	I	N. I	IMPOR TO	RESIDUI	COMPETENZA			
145I		454I	138.614,04	138.614,04		138.614,04		
146I		455I	65.482,57	65.482,57		65.482,57		
147I		456I	8.728,90	8.728,90		8.728,90		
148I		458I	113.776,30	113.776,30		113.776,30		
149I		459I	141.782,54	141.782,54		141.782,54		
150I		461I	907,68	907,68		907,68		
151I		462I	1.220,00	1.220,00		1.220,00		
152I		463I	21.459,80	21.459,80		21.459,80		
153I		465I	184,44	184,44		184,44		
154I		466I	508,09	508,09		508,09		
155I		467I	3.531,90	3.531,90		3.531,90		
156I		468I	2.006,40	2.006,40		2.006,40		
157I		469I	4.146,34	4.146,34		4.146,34		
158I		470I	1.047,26	1.047,26		1.047,26		
159I		471I	96.329,40	96.329,40		96.329,40		
160I		498I	901,00	901,00		901,00		
161I		499I	163,02	163,02		163,02		
162I		505I	4.306,50	4.306,50		4.306,50		
163I		506I	34.796,01	34.796,01		34.796,01		
164I		507I	10.000,00	10.000,00		10.000,00		
165I		508I	2.784,53	2.784,53		2.784,53		
166I		509I	632,52	632,52		632,52		
167I		510I	2.400,00	2.400,00		2.400,00		
168I		511I	1.653,01	1.653,01		1.653,01		

I MIS I PGM I TIT I				I BILANCIO DI PREVISIONE I		I RESIDUI I		I COMPETENZA I		I CASSA I	
I 09 I	I 03 I	I 1 I	I	I PREVISIONI DEL RESIDUO 2017 EURO I		16.728.068,46 I					
I SPESE CORRENTI											
				I VARIAZIONI :							
				I VARIAZ. FDO PLURIENNALE VINC. :							
				I PREVISIONI DEFINITIVE 2018 EURO I		8.960.289,24 I					
I CONTO DEL TESORIERE											
I N. I MANDATI				I IMPORTO DEI PAGAMENTI				I A N N O T A Z I O N I I			
I PROGR. I	I N. I	I IMPORTO I	I	I RESIDUI I	I	I COMPETENZA I	I				
I 169I	I 512I	I 4.144,60 I	I	I 4.144,60 I	I	I 4.144,60 I	I				
I 170I	I 513I	I 6.252,37 I	I	I 6.252,37 I	I	I 6.252,37 I	I				
I 171I	I 514I	I 9.229,03 I	I	I 9.229,03 I	I	I 9.229,03 I	I				
I 172I	I 515I	I 8.266,62 I	I	I 8.266,62 I	I	I 8.266,62 I	I				
I 173I	I 517I	I 3.347,11 I	I	I 3.347,11 I	I	I 3.347,11 I	I				
I 174I	I 518I	I 8.240,44 I	I	I 8.240,44 I	I	I 8.240,44 I	I				
I 175I	I 519I	I 5.667,74 I	I	I 5.667,74 I	I	I 5.667,74 I	I				
I 176I	I 520I	I 36.487,42 I	I	I 36.487,42 I	I	I 36.487,42 I	I				
I 177I	I 521I	I 50.670,60 I	I	I 50.670,60 I	I	I 50.670,60 I	I				
I 178I	I 522I	I 3.124,76 I	I	I 3.124,76 I	I	I 3.124,76 I	I				
I 179I	I 523I	I 4.103,96 I	I	I 4.103,96 I	I	I 4.103,96 I	I				
I 180I	I 525I	I 986,18 I	I	I 986,18 I	I	I 986,18 I	I				
I 181I	I 527I	I 70.520,24 I	I	I 70.520,24 I	I	I 70.520,24 I	I				
I 182I	I 528I	I 2.000,00 I	I	I 2.000,00 I	I	I 2.000,00 I	I				
I 183I	I 529I	I 11.619,92 I	I	I 11.619,92 I	I	I 11.619,92 I	I				
I 184I	I 531I	I 6.337,96 I	I	I 6.337,96 I	I	I 6.337,96 I	I				
I 185I	I 533I	I 4.957,08 I	I	I 4.957,08 I	I	I 4.957,08 I	I				
I 186I	I 535I	I 2.784,53 I	I	I 2.784,53 I	I	I 2.784,53 I	I				
I 187I	I 536I	I 348.923,34 I	I	I 348.923,34 I	I	I 348.923,34 I	I				
I 188I	I 538I	I 1.542,90 I	I	I 1.542,90 I	I	I 1.542,90 I	I				
I 189I	I 540I	I 3.944,67 I	I	I 3.944,67 I	I	I 3.944,67 I	I				
I 190I	I 541I	I 2.369,20 I	I	I 2.369,20 I	I	I 2.369,20 I	I				
I 191I	I 542I	I 7.110,23 I	I	I 7.110,23 I	I	I 7.110,23 I	I				
I 192I	I 543I	I 7.555,33 I	I	I 7.555,33 I	I	I 7.555,33 I	I				
I I	I I	I I	I	I I	I	I I	I				



				BILANCIO DI PREVISIONE		RESIDUI	COMPETENZA	CASSA
MIS	PGM	TIT						
09	03	1		PREVISIONI DEL RESIDUO 2017 EUROI		16.728.068,46		
SPESE CORRENTI								
VARIAZIONI :								
VARIAZ. FDO PLURIENNALE VINC. :								
				PREVISIONI DEFINITIVE 2018 EUROI		8.960.289,24		
CONTO DEL TESORIERE								
MANDATI				IMPORTO DEI PAGAMENTI		A N N O T A Z I O N I		
IPROGR.	N.	I	IMPORTO	RESIDUI	COMPETENZA			
193I	545I		2.379,39	2.379,39		2.379,39		
194I	547I		1.647,70	1.647,70		1.647,70		
195I	565I		74,50	74,50		74,50		
196I	566I		273,45	273,45		273,45		
197I	567I		189,72	189,72		189,72		
198I	568I		19,10	19,10		19,10		
199I	569I		337,26	337,26		337,26		
200I	570I		185,34	185,34		185,34		
201I	571I		125,77	125,77		125,77		
202I	572I		243,38	243,38		243,38		
203I	573I		104,11	104,11		104,11		
204I	574I		266,21	266,21		266,21		
205I	575I		163,61	163,61		163,61		
206I	576I		81,47	81,47		81,47		
207I	577I		306,22	306,22		306,22		
208I	578I		10,44	10,44		10,44		
209I	579I		338,77	338,77		338,77		
210I	580I		284,02	284,02		284,02		
211I	582I		454,05	454,05		454,05		
212I	583I		206,68	206,68		206,68		
213I	584I		951,60	951,60		951,60		
214I	585I		585,60	585,60		585,60		
215I	587I		383,15	383,15		383,15		
216I	588I		20,80	20,80		20,80		



MIS	PGM	TIT	BILANCIO DI PREVISIONE		RESIDUI	COMPETENZA	CASSA
09	03	1	PREVISIONI DEL RESIDUO 2017 EUROI		16.728.068,46		
<b>SPESE CORRENTI</b>							
VARIAZIONI :							
VARIAZ. FDO PLURIENNALE VINC. :							
PREVISIONI DEFINITIVE 2018 EUROI					8.960.289,24		
<b>CONTO DEL TESORIERE</b>							
IPROGR.	N.	MANDATI	IMPOR TO	DEI PAGAMENTI	RESIDUI	COMPETENZA	A N N O T A Z I O N I
I	I	I	I	I	I	I	I
241I	620I		166,82	166,82	166,82		
242I	621I		36,70	36,70	36,70		
243I	622I	1.298,00	1.298,00	1.298,00	1.298,00		
244I	623I	78,83	78,83	78,83	78,83		
245I	630I	1.605,00	1.605,00	1.605,00	1.605,00		
246I	631I	225,00	225,00	225,00	225,00		
247I	632I	59,43	59,43	59,43	59,43		
248I	633I	567,35	567,35	567,35	567,35		
249I	637I	1.523,60	1.523,60	1.523,60	1.523,60		
250I	638I	1.075,00	1.075,00	1.075,00	1.075,00		
251I	644I	141,52	141,52	141,52	141,52		
252I	645I	161,04	161,04	161,04	161,04		
253I	702I	83,89	83,89	83,89	83,89		
254I	703I	64,75	64,75	64,75	64,75		
255I	704I	135,21	135,21	135,21	135,21		
256I	706I	27,45	27,45	27,45	27,45		
257I	707I	27,45	27,45	27,45	27,45		
258I	708I	27,45	27,45	27,45	27,45		
259I	717I	,88	,88	,88	,88		
260I	758I	610,00	610,00	610,00	610,00		
261I	765I	,88	,88	,88	,88		
262I	772I	,88	,88	,88	,88		
263I	794I	5.492,58	5.492,58	5.492,58	5.492,58		
264I	806I	509,94	509,94	509,94	509,94		

I MIS I PGM I TIT I				I BILANCIO DI PREVISIONE	I RESIDUI	I COMPETENZA	I CASSA	I
I 09 I	I 03 I	I 1 I		I PREVISIONI DEL RESIDUO 2017 EURO I	16.728.068,46 I			
I SPESE CORRENTI				I				
I VARIAZIONI :				I				
I VARIAZ. FDO PLURIENNALE VINC. :				I				
I PREVISIONI DEFINITIVE 2018 EURO I					8.960.289,24 I			
CONTO DEL TESORIERE								
I N. I MANDATI				I IMPORTO DEI PAGAMENTI		I A N N O T A Z I O N I I		
IPROGR. I	N. I	IMPORTO I		RESIDUI I	COMPETENZA I			
I 265I	807I	554,49 I		554,49 I		554,49 I		
I 266I	831I	1.830,00 I		1.830,00 I		1.830,00 I		
I 267I	832I	7.989,78 I		7.989,78 I		7.989,78 I		
I 268I	839I	100,00 I		100,00 I		100,00 I		
I 269I	862I	986,18 I		986,18 I		986,18 I		
I 270I	866I	5.479,76 I		5.479,76 I		5.479,76 I		
I 271I	867I	3.319,29 I		3.319,29 I		3.319,29 I		
I 272I	870I	4.000,00 I		4.000,00 I		4.000,00 I		
I 273I	871I	12.691,33 I		12.691,33 I		12.691,33 I		
I 274I	872I	2.484,78 I		2.484,78 I		2.484,78 I		
I 275I	876I	82,23 I		82,23 I		82,23 I		
I 276I	878I	1.542,90 I		1.542,90 I		1.542,90 I		
I 277I	879I	2.706,74 I		2.706,74 I		2.706,74 I		
I 278I	882I	551,72 I		551,72 I		551,72 I		
I 279I	886I	1.647,70 I		1.647,70 I		1.647,70 I		
I 280I	887I	3.351,11 I		3.351,11 I		3.351,11 I		
I 281I	888I	4.682,32 I		4.682,32 I		4.682,32 I		
I 282I	951I	1.176,08 I		1.176,08 I		1.176,08 I		
I 283I	986I	112,19 I		112,19 I		112,19 I		
I 284I	987I	121,99 I		121,99 I		121,99 I		
I 285I	1083I	75.989,81 I		75.989,81 I		75.989,81 I		
I 286I	1084I	200.510,78 I		200.510,78 I		200.510,78 I		
I 287I	1088I	62.860,42 I		62.860,42 I		62.860,42 I		
I 288I	1091I	875,06 I		875,06 I		875,06 I		

				BILANCIO DI PREVISIONE	RESIDUI	COMPETENZA	CASSA
MIS	PGM	TIT					
09	03	1		PREVISIONI DEL RESIDUO 2017 EUROI	16.728.068,46		
SPESE CORRENTI							
VARIAZIONI :							
VARIAZ. FDO PLURIENNALE VINC. :							
PREVISIONI DEFINITIVE 2018 EUROI					8.960.289,24		
CONTO DEL TESORIERE							
MANDATI				IMPORTE DEI PAGAMENTI			A N N O T A Z I O N I
IPROGR.	N.	I	IMPORTE	RESIDUI	COMPETENZA		
289I	1102I		125,65	125,65		125,65	
290I	1104I		2.049,60	2.049,60		2.049,60	
291I	1108I		100,00	100,00		100,00	
292I	1114I		14.446,25	14.446,25		14.446,25	
293I	1115I		1.161,13	1.161,13		1.161,13	
294I	1117I		25.943,05	25.943,05		25.943,05	
295I	1118I		26.250,68	26.250,68		26.250,68	
296I	1120I		5.050,53	5.050,53		5.050,53	
297I	1121I		1.273,07	1.273,07		1.273,07	
298I	1122I		8.306,71	8.306,71		8.306,71	
299I	1123I		1.236,52	1.236,52		1.236,52	
300I	1125I		47.831,77	47.831,77		47.831,77	
301I	1126I		11.542,11	11.542,11		11.542,11	
302I	1128I		2.706,43	2.706,43		2.706,43	
303I	1129I		3.127,97	3.127,97		3.127,97	
304I	1133I		2.478,29	2.478,29		2.478,29	
305I	1137I		3.085,80	3.085,80		3.085,80	
306I	1139I		1.042,60	1.042,60		1.042,60	
307I	1140I		226,16	226,16		226,16	
308I	1142I		952,98	952,98		952,98	
309I	1145I		5.746,82	5.746,82		5.746,82	
310I	1146I		3.295,40	3.295,40		3.295,40	
311I	1147I		223,91	223,91		223,91	
312I	1149I		12.332,26	12.332,26		12.332,26	

				I BILANCIO DI PREVISIONE		RESIDUI	COMPETENZA	CASSA
I MIS I PGM I TIT I								
I 09 I 03 I 1 I								
I SPESE CORRENTI								
I PREVISIONI DEL RESIDUO 2017 EUROI						16.728.068,46		
I VARIAZIONI :								
I VARIAZ. FDO PLURIENNALE VINC. :								
I PREVISIONI DEFINITIVE 2018 EUROI						8.960.289,24		
CONTO DEL TESORIERE								
I N. I		MANDATI	IMPORTO DEI PAGAMENTI			A N N O T A Z I O N I		
I PROGR. I	I N. I	IMPORTO	I RESIDUI	I	COMPETENZA			
I 313I	I 1150I	26.936,05	I 26.936,05	I	I 26.936,05	I		I
I 314I	I 1168I	75.221,45	I 75.221,45	I	I 75.221,45	I		I
I 315I	I 1169I	7.189,00	I 7.189,00	I	I 7.189,00	I		I
I 316I	I 1170I	46.096,52	I 46.096,52	I	I 46.096,52	I		I
I 317I	I 1172I	35.000,00	I 35.000,00	I	I 35.000,00	I		I
I 318I	I 1173I	12.561,48	I 12.561,48	I	I 12.561,48	I		I
I 319I	I 1174I	22.011,45	I 22.011,45	I	I 22.011,45	I		I
I 320I	I 1177I	52.981,62	I 52.981,62	I	I 52.981,62	I		I
I 321I	I 1179I	9.345,38	I 9.345,38	I	I 9.345,38	I		I
I 322I	I 1180I	170.884,73	I 170.884,73	I	I 170.884,73	I		I
I 323I	I 1181I	30.046,57	I 30.046,57	I	I 30.046,57	I		I
I 324I	I 1182I	297.234,15	I 297.234,15	I	I 297.234,15	I		I
I 325I	I 1207I	7.989,78	I 7.989,78	I	I 7.989,78	I		I
I 326I	I 1217I	1.527,93	I 1.527,93	I	I 1.527,93	I		I
I 327I	I 1230I	57,34	I 57,34	I	I 57,34	I		I
I 328I	I 1243I	12.524,44	I 12.524,44	I	I 12.524,44	I		I
I 329I	I 1340I	141,52	I 141,52	I	I 141,52	I		I
I 330I	I 1341I	161,04	I 161,04	I	I 161,04	I		I
I 331I	I 1346I	936,00	I 936,00	I	I 936,00	I		I
I 332I	I 1347I	205,92	I 205,92	I	I 205,92	I		I
I 333I	I 1352I	936,00	I 936,00	I	I 936,00	I		I
I 334I	I 1353I	205,92	I 205,92	I	I 205,92	I		I
I 335I	I 1354I	573,40	I 573,40	I	I 573,40	I		I
I 336I	I 1379I	10.114,00	I 10.114,00	I	I 10.114,00	I		I

I MIS I PGM I TIT I				I BILANCIO DI PREVISIONE I		I RESIDUI I		I COMPETENZA I		I CASSA I	
I 09 I	I 03 I	I 1 I	I	I PREVISIONI DEL RESIDUO 2017 EURO I		16.728.068,46 I					
I SPESE CORRENTI											
				I VARIAZIONI :							
				I VARIAZ. FDO PLURIENNALE VINC. :							
				I PREVISIONI DEFINITIVE 2018 EURO I		8.960.289,24 I					
I CONTO DEL TESORIERE											
I N. I MANDATI				I IMPORTO DEI PAGAMENTI				I A N N O T A Z I O N I I			
I PROGR. I	I N. I	I IMPORTO I	I	I RESIDUI I	I	I COMPETENZA I	I				
I 337I	I 1452I	I 5.210,85 I	I	I 5.210,85 I	I	I 5.210,85 I	I				
I 338I	I 1490I	I 270,64 I	I	I 270,64 I	I	I 270,64 I	I				
I 339I	I 1503I	I 3.053,81 I	I	I 3.053,81 I	I	I 3.053,81 I	I				
I 340I	I 1509I	I 9.517,31 I	I	I 9.517,31 I	I	I 9.517,31 I	I				
I 341I	I 1529I	I 1.353,55 I	I	I 1.353,55 I	I	I 1.353,55 I	I				
I 342I	I 1530I	I 9.380,34 I	I	I 9.380,34 I	I	I 9.380,34 I	I				
I 343I	I 1533I	I 161,04 I	I	I 161,04 I	I	I 161,04 I	I				
I 344I	I 1634I	I 194,48 I	I	I 194,48 I	I	I 194,48 I	I				
I 345I	I 1635I	I 884,00 I	I	I 884,00 I	I	I 884,00 I	I				
I 346I	I 1717I	I 3.295,40 I	I	I 3.295,40 I	I	I 3.295,40 I	I				
I 347I	I 1787I	I 17.277,83 I	I	I 17.277,83 I	I	I 17.277,83 I	I				
I 348I	I 1801I	I 788,89 I	I	I 788,89 I	I	I 788,89 I	I				
I 349I	I 1802I	I 771,25 I	I	I 771,25 I	I	I 771,25 I	I				
I 350I	I 1803I	I 375,24 I	I	I 375,24 I	I	I 375,24 I	I				
I 351I	I 1815I	I 36,60 I	I	I 36,60 I	I	I 36,60 I	I				
I 352I	I 1816I	I 36,60 I	I	I 36,60 I	I	I 36,60 I	I				
I 353I	I 1817I	I 36,60 I	I	I 36,60 I	I	I 36,60 I	I				
I 354I	I 1895I	I 634,50 I	I	I 634,50 I	I	I 634,50 I	I				
I 355I	I 1928I	I 82,65 I	I	I 82,65 I	I	I 82,65 I	I				
I 356I	I 1929I	I 166,36 I	I	I 166,36 I	I	I 166,36 I	I				
I 357I	I 2054I	I 33.732,25 I	I	I 33.732,25 I	I	I 33.732,25 I	I				
I 358I	I 2058I	I 18.102,78 I	I	I 18.102,78 I	I	I 18.102,78 I	I				
I 359I	I 2063I	I 1.159,53 I	I	I 1.159,53 I	I	I 1.159,53 I	I				
I 360I	I 2067I	I 43.697,57 I	I	I 43.697,57 I	I	I 43.697,57 I	I				

MIS PGM TIT				BILANCIO DI PREVISIONE	RESIDUI	COMPETENZA	CASSA
09 03 1				IPREVISIONI DEL RESIDUO 2017 EUROI	16.728.068,46		
SPESE CORRENTI							
VARIAZIONI :							
VARIAZ. FDO PLURIENNALE VINC. :							
PREVISIONI DEFINITIVE 2018 EUROI				8.960.289,24			
CONTO DEL TESORIERE							
MANDATI				IMPORTE DEI PAGAMENTI		A N N O T A Z I O N I	
IPROGR.	N.	IMPORTE	RESIDUI	COMPETENZA			
361I	2068I	3.512,67	3.512,67		3.512,67		
362I	2071I	141,52	141,52		141,52		
363I	2072I	161,04	161,04		161,04		
364I	2105I	95.200,00	95.200,00		95.200,00		
365I	2106I	129.999,96	129.999,96		129.999,96		
366I	2113I	2.853,28	2.853,28		2.853,28		
367I	2114I	21.329,70	21.329,70		21.329,70		
368I	2115I	1.960,30	1.960,30		1.960,30		
369I	2143I	1.647,70	1.647,70		1.647,70		
370I	2269I	951,60	951,60		951,60		
371I	2275I	21.871,91	21.871,91		21.871,91		
372I	2280I	7.301,56	7.301,56		7.301,56		
373I	2320I	61.576,58	61.576,58		61.576,58		
374I	2487I	905,53	905,53		905,53		
375I	2513I	6.171,60	6.171,60		6.171,60		
376I	2545I	1.157,40	1.157,40		1.157,40		
377I	2550I	3.512,58	3.512,58		3.512,58		
378I	2561I	100,00	100,00		100,00		
379I	2616I	1.146,80	1.146,80		1.146,80		
TOTALI				7.583.995,97		7.583.995,97	







				BILANCIO DI PREVISIONE		RESIDUI	COMPETENZA	CASSA
MIS	PGM	TIT						
09	03	1		PREVISIONI ORIGINARIE 2018 EUROI			35.830.618,61	52.558.687,07
SPESE CORRENTI								
VARIAZIONI :								
IDEL. N. 357/A DEL 16.10.2018							1.830,00	1.830,00
IDEL. N. 503/A DEL 28.12.2018							13.500,00	13.500,00
IDEL. N. 4748/A DEL 12.07.2018							97.935,97	167.935,97
VARIAZ. FDO PLURIENNALE VINC. :								
PREVISIONI DEFINITIVE 2018 EUROI							39.161.067,66	48.121.356,90
CONTO DEL TESORIERE								
MANDATI				IMPORTE DEI PAGAMENTI		A N N O T A Z I O N I		
IPROGR.	N.	I	IMPORTE	RESIDUI	COMPETENZA			
11	86I		18.284,75		18.284,75			
21	87I		436,77		436,77			
31	89I		1.731,75		1.731,75			
41	90I		1.724,48		1.724,48			
51	91I		1.728,00		1.728,00			
61	92I		214,99		214,99			
71	93I		352,07		352,07			
81	96I		65,75		65,75			
91	110I		2.997,50		2.997,50			
101	111I		1.714,01		1.714,01			
111	135I		7.210,00		7.210,00			
121	181I		1.480,85		1.480,85			
131	182I		686,00		686,00			
141	229I		1.620,39		1.620,39			
151	293I		17.933,93		17.933,93			
161	294I		419,33		419,33			
171	299I		1.739,59		1.739,59			
181	301I		1.720,11		1.720,11			
191	302I		1.720,11		1.720,11			
201	303I		411,29		411,29			
211	304I		352,07		352,07			
221	306I		4,50		4,50			
231	307I		65,75		65,75			
241	341I		7.350,28		7.350,28			

I MIS I PGM I TIT I				I BILANCIO DI PREVISIONE I		RESIDUI I	COMPETENZA I	CASSA I
I 09 I 03 I 1 I				I PREVISIONI ORIGINARIE 2018 EURO I			35.830.618,61 I	52.558.687,07 I
I SPESE CORRENTI								
I VARIAZIONI :								
I VARIAZ. FDO PLURIENNALE VINC. :								
				I PREVISIONI DEFINITIVE 2018 EURO I			39.161.067,66 I	48.121.356,90 I
CONTO DEL TESORIERE								
I N. I MANDATI I				I IMPORTO DEI PAGAMENTI I		I A N N O T A Z I O N I I		
IPROGR. I	N. I	IMPOR I	I	RESIDUI I	COMPETENZA I			
I 25I	343I	449.641,06 I	I	I	449.641,06 I	I		
I 26I	421I	13.325,49 I	I	I	13.325,49 I	I		
I 27I	431I	4.146,68 I	I	I	4.146,68 I	I		
I 28I	432I	3.094,67 I	I	I	3.094,67 I	I		
I 29I	433I	304.417,69 I	I	I	304.417,69 I	I		
I 30I	434I	1.329,74 I	I	I	1.329,74 I	I		
I 31I	435I	16.081,56 I	I	I	16.081,56 I	I		
I 32I	436I	905,45 I	I	I	905,45 I	I		
I 33I	437I	7.214,23 I	I	I	7.214,23 I	I		
I 34I	438I	21.973,18 I	I	I	21.973,18 I	I		
I 35I	439I	39.444,99 I	I	I	39.444,99 I	I		
I 36I	440I	5.022,45 I	I	I	5.022,45 I	I		
I 37I	442I	900,00 I	I	I	900,00 I	I		
I 38I	443I	12.942,06 I	I	I	12.942,06 I	I		
I 39I	445I	1.542,90 I	I	I	1.542,90 I	I		
I 40I	451I	363.096,62 I	I	I	363.096,62 I	I		
I 41I	453I	85.181,82 I	I	I	85.181,82 I	I		
I 42I	457I	145.994,67 I	I	I	145.994,67 I	I		
I 43I	473I	100,00 I	I	I	100,00 I	I		
I 44I	516I	16.593,75 I	I	I	16.593,75 I	I		
I 45I	526I	1.309,92 I	I	I	1.309,92 I	I		
I 46I	530I	34.868,75 I	I	I	34.868,75 I	I		
I 47I	532I	52.874,45 I	I	I	52.874,45 I	I		
I 48I	534I	6.471,03 I	I	I	6.471,03 I	I		

				BILANCIO DI PREVISIONE		RESIDUI	COMPETENZA	CASSA
MIS	PGM	TIT						
09	03	1		PREVISIONI ORIGINARIE 2018 EUROI			35.830.618,61	52.558.687,07
SPESE CORRENTI								
VARIAZIONI :								
VARIAZ. FDO PLURIENNALE VINC. :								
				PREVISIONI DEFINITIVE 2018 EUROI			39.161.067,66	48.121.356,90
CONTO DEL TESORIERE								
MANDATI				IMPORTE DEI PAGAMENTI		A N N O T A Z I O N I		
IPROGR.	N.	I	IMPORTE	RESIDUI	COMPETENZA			
49I	537I		15.589,07		15.589,07			
50I	539I		4.503,84		4.503,84			
51I	544I		24.063,13		24.063,13			
52I	546I		2.873,41		2.873,41			
53I	548I		38.933,63		38.933,63			
54I	549I		96.290,06		96.290,06			
55I	550I		8.142,29		8.142,29			
56I	558I		103,48		103,48			
57I	559I		226,78		226,78			
58I	560I		339,86		339,86			
59I	561I		386,13		386,13			
60I	562I		180,39		180,39			
61I	563I		262,69		262,69			
62I	564I		100,07		100,07			
63I	581I		351,88		351,88			
64I	608I		167,73		167,73			
65I	609I		230,02		230,02			
66I	610I		58,38		58,38			
67I	611I		189,03		189,03			
68I	616I		141,91		141,91			
69I	618I		69,95		69,95			
70I	619I		49,21		49,21			
71I	624I		244,60		244,60			
72I	625I		126,25		126,25			



I MIS I PGM I TIT I				I BILANCIO DI PREVISIONE I		RESIDUI I	COMPETENZA I	CASSA I
I 09 I	I 03 I	I 1 I	I	I PREVISIONI ORIGINARIE 2018 EURO I			I 35.830.618,61 I	I 52.558.687,07 I
I SPESE CORRENTI								
I VARIAZIONI :								
I VARIAZ. FDO PLURIENNALE VINC. :								
				I PREVISIONI DEFINITIVE 2018 EURO I			I 39.161.067,66 I	I 48.121.356,90 I
CONTO DEL TESORIERE								
I N. I MANDATI I				I IMPORTO DEI PAGAMENTI I		I A N N O T A Z I O N I I		
I PROGR. I	I N. I	I IMPORTO I	I	I RESIDUI I	I COMPETENZA I			
I 97I	I 720I	I 184,08 I	I	I	I 184,08 I			
I 98I	I 721I	I 253,01 I	I	I	I 253,01 I			
I 99I	I 722I	I 317,47 I	I	I	I 317,47 I			
I 100I	I 723I	I 251,12 I	I	I	I 251,12 I			
I 101I	I 724I	I 267,43 I	I	I	I 267,43 I			
I 102I	I 725I	I 96,87 I	I	I	I 96,87 I			
I 103I	I 726I	I 81,15 I	I	I	I 81,15 I			
I 104I	I 727I	I 103,48 I	I	I	I 103,48 I			
I 105I	I 728I	I 418,65 I	I	I	I 418,65 I			
I 106I	I 729I	I 100,94 I	I	I	I 100,94 I			
I 107I	I 730I	I 195,67 I	I	I	I 195,67 I			
I 108I	I 731I	I 372,94 I	I	I	I 372,94 I			
I 109I	I 732I	I 197,81 I	I	I	I 197,81 I			
I 110I	I 733I	I 276,42 I	I	I	I 276,42 I			
I 111I	I 734I	I 123,65 I	I	I	I 123,65 I			
I 112I	I 735I	I 18,46 I	I	I	I 18,46 I			
I 113I	I 736I	I 262,79 I	I	I	I 262,79 I			
I 114I	I 737I	I 813,50 I	I	I	I 813,50 I			
I 115I	I 738I	I 324,59 I	I	I	I 324,59 I			
I 116I	I 739I	I 267,85 I	I	I	I 267,85 I			
I 117I	I 740I	I 289,92 I	I	I	I 289,92 I			
I 118I	I 741I	I 370,36 I	I	I	I 370,36 I			
I 119I	I 742I	I 132,40 I	I	I	I 132,40 I			
I 120I	I 756I	I 196,34 I	I	I	I 196,34 I			
I I	I I	I I	I	I	I I			

I MIS I PGM I TIT I				I BILANCIO DI PREVISIONE I		RESIDUI I	COMPETENZA I	CASSA I
I 09 I	I 03 I	I 1 I	I	I PREVISIONI ORIGINARIE 2018 EURO I			I 35.830.618,61 I	I 52.558.687,07 I
I SPESE CORRENTI								
I VARIAZIONI :								
I VARIAZ. FDO PLURIENNALE VINC. :								
				I PREVISIONI DEFINITIVE 2018 EURO I			I 39.161.067,66 I	I 48.121.356,90 I
I CONTO DEL TESORIERE I								
I N. I MANDATI I				I IMPORTO DEI PAGAMENTI I		I A N N O T A Z I O N I I		
I PROGR. I	I N. I	I IMPORTO I	I	I RESIDUI I	I COMPETENZA I			
I 121 I	I 757 I	I 892,47 I	I	I	I 892,47 I			
I 122 I	I 759 I	I 44.392,76 I	I	I	I 44.392,76 I			
I 123 I	I 760 I	I 683,20 I	I	I	I 683,20 I			
I 124 I	I 769 I	I 1.220,00 I	I	I	I 1.220,00 I			
I 125 I	I 770 I	I 339,00 I	I	I	I 339,00 I			
I 126 I	I 771 I	I 413,00 I	I	I	I 413,00 I			
I 127 I	I 773 I	I 160,31 I	I	I	I 160,31 I			
I 128 I	I 774 I	I 35,27 I	I	I	I 35,27 I			
I 129 I	I 777 I	I 15.979,56 I	I	I	I 15.979,56 I			
I 130 I	I 778 I	I 102,75 I	I	I	I 102,75 I			
I 131 I	I 779 I	I 126,25 I	I	I	I 126,25 I			
I 132 I	I 780 I	I 317,80 I	I	I	I 317,80 I			
I 133 I	I 781 I	I 102,41 I	I	I	I 102,41 I			
I 134 I	I 782 I	I 87,23 I	I	I	I 87,23 I			
I 135 I	I 795 I	I 5.365,56 I	I	I	I 5.365,56 I			
I 136 I	I 797 I	I 39.331,45 I	I	I	I 39.331,45 I			
I 137 I	I 821 I	I 1.731,33 I	I	I	I 1.731,33 I			
I 138 I	I 822 I	I 305,00 I	I	I	I 305,00 I			
I 139 I	I 823 I	I 1.191,21 I	I	I	I 1.191,21 I			
I 140 I	I 824 I	I 622,20 I	I	I	I 622,20 I			
I 141 I	I 825 I	I 11.794,39 I	I	I	I 11.794,39 I			
I 142 I	I 827 I	I 826,11 I	I	I	I 826,11 I			
I 143 I	I 833 I	I 1.403,00 I	I	I	I 1.403,00 I			
I 144 I	I 834 I	I 7.991,00 I	I	I	I 7.991,00 I			
I I	I I	I I	I	I I	I I			



				I BILANCIO DI PREVISIONE		RESIDUI	COMPETENZA	CASSA
MIS	PGM	TIT						
09	03	1		IPREVISIONI ORIGINARIE 2018 EUROI			35.830.618,61	52.558.687,07
SPESE CORRENTI								
VARIAZIONI :								
VARIAZ. FDO PLURIENNALE VINC. :								
PREVISIONI DEFINITIVE 2018 EUROI							39.161.067,66	48.121.356,90
CONTO DEL TESORIERE								
MANDATI				IMPORTE DEI PAGAMENTI		A N N O T A Z I O N I		
IPROGR.	N.	I	IMPORTE	RESIDUI	COMPETENZA			
145I	835I		13.298,00		13.298,00			
146I	838I		458,72		458,72			
147I	840I		124,44		124,44			
148I	841I		80.000,00		80.000,00			
149I	842I		51.667,58		51.667,58			
150I	849I		5.987,95		5.987,95			
151I	850I		140.688,13		140.688,13			
152I	851I		562,42		562,42			
153I	852I		4.029,17		4.029,17			
154I	853I		261.973,26		261.973,26			
155I	854I		7.676,99		7.676,99			
156I	855I		10.397,43		10.397,43			
157I	856I		183.969,00		183.969,00			
158I	857I		662,07		662,07			
159I	858I		500,20		500,20			
160I	861I		5.292,12		5.292,12			
161I	863I		1.309,92		1.309,92			
162I	864I		34.887,16		34.887,16			
163I	865I		3.000,00		3.000,00			
164I	868I		65.062,76		65.062,76			
165I	869I		6.000,00		6.000,00			
166I	873I		66.154,83		66.154,83			
167I	874I		6.471,03		6.471,03			
168I	875I		428.079,06		428.079,06			

I MIS I PGM I TIT I				I BILANCIO DI PREVISIONE I		I RESIDUI I		I COMPETENZA I		I CASSA I	
I 09 I 03 I 1 I				I PREVISIONI ORIGINARIE 2018 EURO I				I 35.830.618,61 I		I 52.558.687,07 I	
I SPESE CORRENTI											
I VARIAZIONI :											
I VARIAZ. FDO PLURIENNALE VINC. :											
I PREVISIONI DEFINITIVE 2018 EURO I								I 39.161.067,66 I		I 48.121.356,90 I	
I CONTO DEL TESORIERE											
I N. I MANDATI I				I IMPORTO DEI PAGAMENTI I				I A N N O T A Z I O N I I			
I IPROGR. I				I				I			
I I N. I IMPORTO I				I RESIDUI I				I COMPETENZA I			
I 169I	I 877I	I 2.784,53 I	I	I	I 2.784,53 I	I	I 2.784,53 I	I	I	I	I
I 170I	I 880I	I 1.981,04 I	I	I	I 1.981,04 I	I	I 1.981,04 I	I	I	I	I
I 171I	I 881I	I 9.898,97 I	I	I	I 9.898,97 I	I	I 9.898,97 I	I	I	I	I
I 172I	I 883I	I 39.554,48 I	I	I	I 39.554,48 I	I	I 39.554,48 I	I	I	I	I
I 173I	I 884I	I 2.379,39 I	I	I	I 2.379,39 I	I	I 2.379,39 I	I	I	I	I
I 174I	I 885I	I 2.873,41 I	I	I	I 2.873,41 I	I	I 2.873,41 I	I	I	I	I
I 175I	I 889I	I 95.026,59 I	I	I	I 95.026,59 I	I	I 95.026,59 I	I	I	I	I
I 176I	I 890I	I 18.258,30 I	I	I	I 18.258,30 I	I	I 18.258,30 I	I	I	I	I
I 177I	I 891I	I 446,33 I	I	I	I 446,33 I	I	I 446,33 I	I	I	I	I
I 178I	I 892I	I 1.731,75 I	I	I	I 1.731,75 I	I	I 1.731,75 I	I	I	I	I
I 179I	I 893I	I 1.725,37 I	I	I	I 1.725,37 I	I	I 1.725,37 I	I	I	I	I
I 180I	I 894I	I 1.726,47 I	I	I	I 1.726,47 I	I	I 1.726,47 I	I	I	I	I
I 181I	I 895I	I 433,54 I	I	I	I 433,54 I	I	I 433,54 I	I	I	I	I
I 182I	I 896I	I 352,07 I	I	I	I 352,07 I	I	I 352,07 I	I	I	I	I
I 183I	I 898I	I 5.000,00 I	I	I	I 5.000,00 I	I	I 5.000,00 I	I	I	I	I
I 184I	I 899I	I 99,60 I	I	I	I 99,60 I	I	I 99,60 I	I	I	I	I
I 185I	I 900I	I 65,75 I	I	I	I 65,75 I	I	I 65,75 I	I	I	I	I
I 186I	I 901I	I 3.160,85 I	I	I	I 3.160,85 I	I	I 3.160,85 I	I	I	I	I
I 187I	I 902I	I 7.304,20 I	I	I	I 7.304,20 I	I	I 7.304,20 I	I	I	I	I
I 188I	I 903I	I 714,96 I	I	I	I 714,96 I	I	I 714,96 I	I	I	I	I
I 189I	I 925I	I 7.302,76 I	I	I	I 7.302,76 I	I	I 7.302,76 I	I	I	I	I
I 190I	I 939I	I 9.870,87 I	I	I	I 9.870,87 I	I	I 9.870,87 I	I	I	I	I
I 191I	I 940I	I 263,12 I	I	I	I 263,12 I	I	I 263,12 I	I	I	I	I
I 192I	I 941I	I 1.196,00 I	I	I	I 1.196,00 I	I	I 1.196,00 I	I	I	I	I
I I	I I	I I	I	I	I I	I	I I	I	I	I	I



I MIS I PGM I TIT I				I BILANCIO DI PREVISIONE I		I RESIDUI I		I COMPETENZA I		I CASSA I	
I 09 I 03 I 1 I				I PREVISIONI ORIGINARIE 2018 EURO I				I 35.830.618,61 I		I 52.558.687,07 I	
I SPESE CORRENTI											
I VARIAZIONI :											
I VARIAZ. FDO PLURIENNALE VINC. :											
I PREVISIONI DEFINITIVE 2018 EURO I								I 39.161.067,66 I		I 48.121.356,90 I	
I CONTO DEL TESORIERE											
I N. I MANDATI I				I IMPORTO DEI PAGAMENTI I				I A N N O T A Z I O N I I			
I I N. I IMPORTO I				I RESIDUI I				I COMPETENZA I			
I 217I	I 973I	I 133,95 I	I I	I I	I 133,95 I	I I	I 133,95 I	I I	I I	I I	I I
I 218I	I 974I	I 123,92 I	I I	I I	I 123,92 I	I I	I 123,92 I	I I	I I	I I	I I
I 219I	I 989I	I 224,69 I	I I	I I	I 224,69 I	I I	I 224,69 I	I I	I I	I I	I I
I 220I	I 991I	I 100,00 I	I I	I I	I 100,00 I	I I	I 100,00 I	I I	I I	I I	I I
I 221I	I 992I	I 940,62 I	I I	I I	I 940,62 I	I I	I 940,62 I	I I	I I	I I	I I
I 222I	I 993I	I 427,00 I	I I	I I	I 427,00 I	I I	I 427,00 I	I I	I I	I I	I I
I 223I	I 1010I	I 964,29 I	I I	I I	I 964,29 I	I I	I 964,29 I	I I	I I	I I	I I
I 224I	I 1011I	I 25.779,99 I	I I	I I	I 25.779,99 I	I I	I 25.779,99 I	I I	I I	I I	I I
I 225I	I 1012I	I 534,41 I	I I	I I	I 534,41 I	I I	I 534,41 I	I I	I I	I I	I I
I 226I	I 1013I	I 1.149,73 I	I I	I I	I 1.149,73 I	I I	I 1.149,73 I	I I	I I	I I	I I
I 227I	I 1014I	I 1.034,73 I	I I	I I	I 1.034,73 I	I I	I 1.034,73 I	I I	I I	I I	I I
I 228I	I 1015I	I 53.786,00 I	I I	I I	I 53.786,00 I	I I	I 53.786,00 I	I I	I I	I I	I I
I 229I	I 1016I	I 1.786,40 I	I I	I I	I 1.786,40 I	I I	I 1.786,40 I	I I	I I	I I	I I
I 230I	I 1017I	I 739,20 I	I I	I I	I 739,20 I	I I	I 739,20 I	I I	I I	I I	I I
I 231I	I 1022I	I 17.674,05 I	I I	I I	I 17.674,05 I	I I	I 17.674,05 I	I I	I I	I I	I I
I 232I	I 1023I	I 427,21 I	I I	I I	I 427,21 I	I I	I 427,21 I	I I	I I	I I	I I
I 233I	I 1024I	I 1.700,39 I	I I	I I	I 1.700,39 I	I I	I 1.700,39 I	I I	I I	I I	I I
I 234I	I 1025I	I 1.726,47 I	I I	I I	I 1.726,47 I	I I	I 1.726,47 I	I I	I I	I I	I I
I 235I	I 1026I	I 1.726,47 I	I I	I I	I 1.726,47 I	I I	I 1.726,47 I	I I	I I	I I	I I
I 236I	I 1027I	I 225,92 I	I I	I I	I 225,92 I	I I	I 225,92 I	I I	I I	I I	I I
I 237I	I 1028I	I 352,07 I	I I	I I	I 352,07 I	I I	I 352,07 I	I I	I I	I I	I I
I 238I	I 1030I	I 9,80 I	I I	I I	I 9,80 I	I I	I 9,80 I	I I	I I	I I	I I
I 239I	I 1031I	I 65,75 I	I I	I I	I 65,75 I	I I	I 65,75 I	I I	I I	I I	I I
I 240I	I 1050I	I 44.392,76 I	I I	I I	I 44.392,76 I	I I	I 44.392,76 I	I I	I I	I I	I I

I MIS I PGM I TIT I				I BILANCIO DI PREVISIONE I		I RESIDUI I		I COMPETENZA I		I CASSA I	
I 09 I 03 I 1 I				I PREVISIONI ORIGINARIE 2018 EURO I				I 35.830.618,61 I		I 52.558.687,07 I	
I SPESE CORRENTI											
I VARIAZIONI :											
I VARIAZ. FDO PLURIENNALE VINC. :											
I PREVISIONI DEFINITIVE 2018 EURO I								I 39.161.067,66 I		I 48.121.356,90 I	
I CONTO DEL TESORIERE											
I N. I MANDATI I				I IMPORTO DEI PAGAMENTI I				I A N N O T A Z I O N I I			
I IPROGR. I				I				I			
I I N. I IMPORTO I				I RESIDUI I				I COMPETENZA I			
I 241I 1051I 8.620,03 I				I I 8.620,03 I				I 8.620,03 I			
I 242I 1058I 7.156,01 I				I I 7.156,01 I				I 7.156,01 I			
I 243I 1070I 250,91 I				I I 250,91 I				I 250,91 I			
I 244I 1071I 298,74 I				I I 298,74 I				I 298,74 I			
I 245I 1072I 269,15 I				I I 269,15 I				I 269,15 I			
I 246I 1073I 30,31 I				I I 30,31 I				I 30,31 I			
I 247I 1074I 337,49 I				I I 337,49 I				I 337,49 I			
I 248I 1075I 275,13 I				I I 275,13 I				I 275,13 I			
I 249I 1076I 341,28 I				I I 341,28 I				I 341,28 I			
I 250I 1077I 302,74 I				I I 302,74 I				I 302,74 I			
I 251I 1078I 256,20 I				I I 256,20 I				I 256,20 I			
I 252I 1079I 499,05 I				I I 499,05 I				I 499,05 I			
I 253I 1081I ,24 I				I I ,24 I				I ,24 I			
I 254I 1082I ,05 I				I I ,05 I				I ,05 I			
I 255I 1085I 225.270,70 I				I I 225.270,70 I				I 225.270,70 I			
I 256I 1086I 543.608,17 I				I I 543.608,17 I				I 543.608,17 I			
I 257I 1087I 21.972,73 I				I I 21.972,73 I				I 21.972,73 I			
I 258I 1089I 110.233,64 I				I I 110.233,64 I				I 110.233,64 I			
I 259I 1090I 17.889,51 I				I I 17.889,51 I				I 17.889,51 I			
I 260I 1092I 788,27 I				I I 788,27 I				I 788,27 I			
I 261I 1093I 525,97 I				I I 525,97 I				I 525,97 I			
I 262I 1094I 732,00 I				I I 732,00 I				I 732,00 I			
I 263I 1100I 193,66 I				I I 193,66 I				I 193,66 I			
I 264I 1101I 66,30 I				I I 66,30 I				I 66,30 I			
I I I I				I I I I				I I I I			

				I BILANCIO DI PREVISIONE		RESIDUI	COMPETENZA	CASSA
MIS	PGM	TIT						
09	03	1		PREVISIONI ORIGINARIE 2018 EUROI			35.830.618,61	52.558.687,07
SPESE CORRENTI								
VARIAZIONI :								
VARIAZ. FDO PLURIENNALE VINC. :								
				PREVISIONI DEFINITIVE 2018 EUROI			39.161.067,66	48.121.356,90
CONTO DEL TESORIERE								
MANDATI				IMPORTE DEI PAGAMENTI		A N N O T A Z I O N I		
IPROGR.	N.	I	IMPORTE	RESIDUI	COMPETENZA			
265I	1109I		598,00		598,00	598,00		
266I	1110I		131,56		131,56	131,56		
267I	1112I		1.972,36		1.972,36	1.972,36		
268I	1113I		2.619,84		2.619,84	2.619,84		
269I	1116I		60.160,33		60.160,33	60.160,33		
270I	1119I		101.682,32		101.682,32	101.682,32		
271I	1124I		9.515,83		9.515,83	9.515,83		
272I	1127I		77.500,43		77.500,43	77.500,43		
273I	1130I		5.150,76		5.150,76	5.150,76		
274I	1131I		6.471,03		6.471,03	6.471,03		
275I	1132I		6.471,03		6.471,03	6.471,03		
276I	1134I		784.284,53		784.284,53	784.284,53		
277I	1135I		306,24		306,24	306,24		
278I	1136I		2.784,53		2.784,53	2.784,53		
279I	1138I		9.375,56		9.375,56	9.375,56		
280I	1141I		19.525,18		19.525,18	19.525,18		
281I	1143I		69.361,68		69.361,68	69.361,68		
282I	1144I		4.758,78		4.758,78	4.758,78		
283I	1148I		78.505,81		78.505,81	78.505,81		
284I	1151I		160.875,87		160.875,87	160.875,87		
285I	1152I		14.608,40		14.608,40	14.608,40		
286I	1156I		780,80		780,80	780,80		
287I	1171I		487.013,56		487.013,56	487.013,56		
288I	1175I		132.705,97		132.705,97	132.705,97		

I MIS I PGM I TIT I				I BILANCIO DI PREVISIONE I		I RESIDUI I		I COMPETENZA I		I CASSA I	
I 09 I 03 I 1 I				I PREVISIONI ORIGINARIE 2018 EURO I				I 35.830.618,61 I		I 52.558.687,07 I	
I SPESE CORRENTI											
I VARIAZIONI :											
I VARIAZ. FDO PLURIENNALE VINC. :											
I PREVISIONI DEFINITIVE 2018 EURO I								I 39.161.067,66 I		I 48.121.356,90 I	
I CONTO DEL TESORIERE											
I N. I MANDATI I				I IMPORTO DEI PAGAMENTI I				I A N N O T A Z I O N I I			
I IPROGR. I				I				I			
I I N. I IMPORTO I				I RESIDUI I				I COMPETENZA I			
I 289I 1176I 10.746,00 I				I 10.746,00 I				I 10.746,00 I			
I 290I 1178I 403.899,18 I				I 403.899,18 I				I 403.899,18 I			
I 291I 1201I 106,05 I				I 106,05 I				I 106,05 I			
I 292I 1202I 133,48 I				I 133,48 I				I 133,48 I			
I 293I 1203I 267,79 I				I 267,79 I				I 267,79 I			
I 294I 1204I 162,02 I				I 162,02 I				I 162,02 I			
I 295I 1205I 147,25 I				I 147,25 I				I 147,25 I			
I 296I 1206I 491,96 I				I 491,96 I				I 491,96 I			
I 297I 1208I 984,17 I				I 984,17 I				I 984,17 I			
I 298I 1209I 488,00 I				I 488,00 I				I 488,00 I			
I 299I 1210I 555,10 I				I 555,10 I				I 555,10 I			
I 300I 1211I 2.013,00 I				I 2.013,00 I				I 2.013,00 I			
I 301I 1212I 523,38 I				I 523,38 I				I 523,38 I			
I 302I 1213I 263,52 I				I 263,52 I				I 263,52 I			
I 303I 1214I 1.000,00 I				I 1.000,00 I				I 1.000,00 I			
I 304I 1215I 1.400,00 I				I 1.400,00 I				I 1.400,00 I			
I 305I 1216I 1.135,00 I				I 1.135,00 I				I 1.135,00 I			
I 306I 1218I 995,71 I				I 995,71 I				I 995,71 I			
I 307I 1219I 35.383,17 I				I 35.383,17 I				I 35.383,17 I			
I 308I 1225I 68.225,17 I				I 68.225,17 I				I 68.225,17 I			
I 309I 1226I 9.357,09 I				I 9.357,09 I				I 9.357,09 I			
I 310I 1227I 629,15 I				I 629,15 I				I 629,15 I			
I 311I 1228I 20.315,62 I				I 20.315,62 I				I 20.315,62 I			
I 312I 1229I 442.697,03 I				I 442.697,03 I				I 442.697,03 I			
I I I				I I				I I			

I MIS I PGM I TIT I				I BILANCIO DI PREVISIONE I		RESIDUI I	COMPETENZA I	CASSA I
I 09 I	I 03 I	I 1 I	I	I PREVISIONI ORIGINARIE 2018 EUROI		I	I 35.830.618,61 I	I 52.558.687,07 I
I SPESE CORRENTI						I	I	I
				I VARIAZIONI :		I	I	I
				I VARIAZ. FDO PLURIENNALE VINC. :		I	I	I
				I PREVISIONI DEFINITIVE 2018 EUROI		I	I 39.161.067,66 I	I 48.121.356,90 I
I CONTO DEL TESORIERE								
I N. I MANDATI I				I IMPORTO DEI PAGAMENTI I		I A N N O T A Z I O N I I		
I PROGR. I	I N. I	I IMPORTO I	I	I RESIDUI I	I	I	I	I
I	I	I	I	I	I	I	I	I
I 313I	I 1231I	I 597,80 I	I	I	I 597,80 I	I 597,80 I	I	I
I 314I	I 1232I	I 2.069,75 I	I	I	I 2.069,75 I	I 2.069,75 I	I	I
I 315I	I 1233I	I 43.207,03 I	I	I	I 43.207,03 I	I 43.207,03 I	I	I
I 316I	I 1234I	I 8.126,17 I	I	I	I 8.126,17 I	I 8.126,17 I	I	I
I 317I	I 1235I	I 1.647,00 I	I	I	I 1.647,00 I	I 1.647,00 I	I	I
I 318I	I 1236I	I 8.865,00 I	I	I	I 8.865,00 I	I 8.865,00 I	I	I
I 319I	I 1237I	I 435.739,99 I	I	I	I 435.739,99 I	I 435.739,99 I	I	I
I 320I	I 1238I	I 829,60 I	I	I	I 829,60 I	I 829,60 I	I	I
I 321I	I 1239I	I 618,74 I	I	I	I 618,74 I	I 618,74 I	I	I
I 322I	I 1240I	I 44.833,68 I	I	I	I 44.833,68 I	I 44.833,68 I	I	I
I 323I	I 1241I	I 1.460,80 I	I	I	I 1.460,80 I	I 1.460,80 I	I	I
I 324I	I 1242I	I 24.108,22 I	I	I	I 24.108,22 I	I 24.108,22 I	I	I
I 325I	I 1244I	I 7.138,74 I	I	I	I 7.138,74 I	I 7.138,74 I	I	I
I 326I	I 1245I	I 35.057,57 I	I	I	I 35.057,57 I	I 35.057,57 I	I	I
I 327I	I 1246I	I 3.464,28 I	I	I	I 3.464,28 I	I 3.464,28 I	I	I
I 328I	I 1247I	I 667,88 I	I	I	I 667,88 I	I 667,88 I	I	I
I 329I	I 1252I	I 20.929,73 I	I	I	I 20.929,73 I	I 20.929,73 I	I	I
I 330I	I 1253I	I 1.140,39 I	I	I	I 1.140,39 I	I 1.140,39 I	I	I
I 331I	I 1254I	I 1.827,23 I	I	I	I 1.827,23 I	I 1.827,23 I	I	I
I 332I	I 1255I	I 2.062,14 I	I	I	I 2.062,14 I	I 2.062,14 I	I	I
I 333I	I 1256I	I 2.062,14 I	I	I	I 2.062,14 I	I 2.062,14 I	I	I
I 334I	I 1257I	I 419,89 I	I	I	I 419,89 I	I 419,89 I	I	I
I 335I	I 1258I	I 352,07 I	I	I	I 352,07 I	I 352,07 I	I	I
I 336I	I 1260I	I 9,80 I	I	I	I 9,80 I	I 9,80 I	I	I
I I	I I	I I	I	I I	I I	I I	I	I



I MIS I PGM I TIT I				I BILANCIO DI PREVISIONE I		RESIDUI I	COMPETENZA I	CASSA I
I 09 I	I 03 I	I 1 I	I	I PREVISIONI ORIGINARIE 2018 EURO I			I 35.830.618,61 I	I 52.558.687,07 I
I SPESE CORRENTI								
I VARIAZIONI :								
I VARIAZ. FDO PLURIENNALE VINC. :								
				I PREVISIONI DEFINITIVE 2018 EURO I			I 39.161.067,66 I	I 48.121.356,90 I
I CONTO DEL TESORIERE I								
I N. I MANDATI I				I IMPORTO DEI PAGAMENTI I		I A N N O T A Z I O N I I		
I PROGR. I	I N. I	I IMPORTO I	I	I RESIDUI I	I COMPETENZA I			
I 337I	I 1261I	I 7.124,43 I	I	I	I 7.124,43 I			
I 338I	I 1262I	I 7.000,00 I	I	I	I 7.000,00 I			
I 339I	I 1263I	I 129,00 I	I	I	I 129,00 I			
I 340I	I 1264I	I 6.450,00 I	I	I	I 6.450,00 I			
I 341I	I 1265I	I 8.116,14 I	I	I	I 8.116,14 I			
I 342I	I 1266I	I 1.919,86 I	I	I	I 1.919,86 I			
I 343I	I 1267I	I 869,53 I	I	I	I 869,53 I			
I 344I	I 1268I	I 4.314,20 I	I	I	I 4.314,20 I			
I 345I	I 1269I	I 388,93 I	I	I	I 388,93 I			
I 346I	I 1270I	I 65,75 I	I	I	I 65,75 I			
I 347I	I 1271I	I 800,00 I	I	I	I 800,00 I			
I 348I	I 1317I	I 17.263,91 I	I	I	I 17.263,91 I			
I 349I	I 1330I	I 100,00 I	I	I	I 100,00 I			
I 350I	I 1339I	I 2.440,00 I	I	I	I 2.440,00 I			
I 351I	I 1342I	I 1.184,25 I	I	I	I 1.184,25 I			
I 352I	I 1348I	I 780,00 I	I	I	I 780,00 I			
I 353I	I 1349I	I 171,60 I	I	I	I 171,60 I			
I 354I	I 1350I	I 1.196,00 I	I	I	I 1.196,00 I			
I 355I	I 1351I	I 263,12 I	I	I	I 263,12 I			
I 356I	I 1355I	I 44.392,76 I	I	I	I 44.392,76 I			
I 357I	I 1356I	I 4.236,79 I	I	I	I 4.236,79 I			
I 358I	I 1380I	I 8.097,46 I	I	I	I 8.097,46 I			
I 359I	I 1381I	I 43,18 I	I	I	I 43,18 I			
I 360I	I 1382I	I 27,57 I	I	I	I 27,57 I			

MIS	PGM	TIT	BILANCIO DI PREVISIONE		RESIDUI	COMPETENZA	CASSA
09	03	1	PREVISIONI ORIGINARIE 2018 EUROI			35.830.618,61	52.558.687,07
SPESE CORRENTI							
VARIAZIONI :							
VARIAZ. FDO PLURIENNALE VINC. :							
PREVISIONI DEFINITIVE 2018 EUROI						39.161.067,66	48.121.356,90
CONTO DEL TESORIERE							
MANDATI			IMPORTE DEI PAGAMENTI			A N N O T A Z I O N I	
IPROGR.	N.	IMPORTE	RESIDUI	COMPETENZA			
361I	1383I	108,36		108,36	108,36		
362I	1384I	19,34		19,34	19,34		
363I	1385I	219,85		219,85	219,85		
364I	1386I	187,26		187,26	187,26		
365I	1387I	92,78		92,78	92,78		
366I	1388I	117,32		117,32	117,32		
367I	1389I	192,25		192,25	192,25		
368I	1390I	71,36		71,36	71,36		
369I	1391I	46,41		46,41	46,41		
370I	1392I	74,04		74,04	74,04		
371I	1393I	165,00		165,00	165,00		
372I	1394I	259,05		259,05	259,05		
373I	1395I	41,20		41,20	41,20		
374I	1396I	142,78		142,78	142,78		
375I	1397I	129,08		129,08	129,08		
376I	1398I	120,44		120,44	120,44		
377I	1399I	160,55		160,55	160,55		
378I	1400I	84,62		84,62	84,62		
379I	1401I	40,32		40,32	40,32		
380I	1402I	155,37		155,37	155,37		
381I	1403I	92,96		92,96	92,96		
382I	1404I	125,42		125,42	125,42		
383I	1405I	258,95		258,95	258,95		
384I	1406I	56,97		56,97	56,97		

I MIS I PGM I TIT I				I BILANCIO DI PREVISIONE I		RESIDUI I	COMPETENZA I	CASSA I
I 09 I	I 03 I	I 1 I	I	I PREVISIONI ORIGINARIE 2018 EURO I			I 35.830.618,61 I	I 52.558.687,07 I
I SPESE CORRENTI								
I VARIAZIONI :								
I VARIAZ. FDO PLURIENNALE VINC. :								
				I PREVISIONI DEFINITIVE 2018 EURO I			I 39.161.067,66 I	I 48.121.356,90 I
I CONTO DEL TESORIERE								
I N. I MANDATI I				I IMPORTO DEI PAGAMENTI I		I A N N O T A Z I O N I I		
I PROGR. I	I N. I	I IMPORTO I	I	I RESIDUI I	I COMPETENZA I			
I 385I	I 1407I	I 27,59 I	I	I	I 27,59 I			
I 386I	I 1408I	I 20,45 I	I	I	I 20,45 I			
I 387I	I 1409I	I 34,18 I	I	I	I 34,18 I			
I 388I	I 1410I	I 8,87 I	I	I	I 8,87 I			
I 389I	I 1411I	I 18,62 I	I	I	I 18,62 I			
I 390I	I 1412I	I 35,32 I	I	I	I 35,32 I			
I 391I	I 1413I	I 26,50 I	I	I	I 26,50 I			
I 392I	I 1414I	I 28,40 I	I	I	I 28,40 I			
I 393I	I 1415I	I 31,41 I	I	I	I 31,41 I			
I 394I	I 1417I	I 72,16 I	I	I	I 72,16 I			
I 395I	I 1418I	I 70,97 I	I	I	I 70,97 I			
I 396I	I 1419I	I 98,43 I	I	I	I 98,43 I			
I 397I	I 1420I	I 1.374,04 I	I	I	I 1.374,04 I			
I 398I	I 1421I	I 41,65 I	I	I	I 41,65 I			
I 399I	I 1422I	I 2,44 I	I	I	I 2,44 I			
I 400I	I 1423I	I 43,83 I	I	I	I 43,83 I			
I 401I	I 1424I	I 126,25 I	I	I	I 126,25 I			
I 402I	I 1425I	I 209,95 I	I	I	I 209,95 I			
I 403I	I 1426I	I 103,54 I	I	I	I 103,54 I			
I 404I	I 1428I	I 106,05 I	I	I	I 106,05 I			
I 405I	I 1429I	I 23,33 I	I	I	I 23,33 I			
I 406I	I 1431I	I 163,07 I	I	I	I 163,07 I			
I 407I	I 1432I	I 25,18 I	I	I	I 25,18 I			
I 408I	I 1433I	I 72,99 I	I	I	I 72,99 I			

I MIS I PGM I TIT I				I BILANCIO DI PREVISIONE I		RESIDUI I	COMPETENZA I	CASSA I
I 09 I	I 03 I	I 1 I	I	I PREVISIONI ORIGINARIE 2018 EURO I			I 35.830.618,61 I	I 52.558.687,07 I
I SPESE CORRENTI								
I VARIAZIONI :								
I VARIAZ. FDO PLURIENNALE VINC. :								
				I PREVISIONI DEFINITIVE 2018 EURO I			I 39.161.067,66 I	I 48.121.356,90 I
CONTO DEL TESORIERE								
I N. I MANDATI I				I IMPORTO DEI PAGAMENTI I		I A N N O T A Z I O N I I		
I PROGR. I	I N. I	I IMPORTO I	I RESIDUI I	I COMPETENZA I				
I 409I	I 1434I	I 163,73 I	I	I 163,73 I	I 163,73 I			
I 410I	I 1435I	I 150,20 I	I	I 150,20 I	I 150,20 I			
I 411I	I 1436I	I 341,32 I	I	I 341,32 I	I 341,32 I			
I 412I	I 1437I	I 19,50 I	I	I 19,50 I	I 19,50 I			
I 413I	I 1438I	I 160,74 I	I	I 160,74 I	I 160,74 I			
I 414I	I 1439I	I 291,61 I	I	I 291,61 I	I 291,61 I			
I 415I	I 1440I	I 106,05 I	I	I 106,05 I	I 106,05 I			
I 416I	I 1441I	I 44,33 I	I	I 44,33 I	I 44,33 I			
I 417I	I 1442I	I 270,17 I	I	I 270,17 I	I 270,17 I			
I 418I	I 1443I	I 97,25 I	I	I 97,25 I	I 97,25 I			
I 419I	I 1444I	I 77,03 I	I	I 77,03 I	I 77,03 I			
I 420I	I 1445I	I 71,49 I	I	I 71,49 I	I 71,49 I			
I 421I	I 1446I	I 166,36 I	I	I 166,36 I	I 166,36 I			
I 422I	I 1447I	I 149,39 I	I	I 149,39 I	I 149,39 I			
I 423I	I 1448I	I 119,39 I	I	I 119,39 I	I 119,39 I			
I 424I	I 1449I	I 116,22 I	I	I 116,22 I	I 116,22 I			
I 425I	I 1450I	I 498,25 I	I	I 498,25 I	I 498,25 I			
I 426I	I 1451I	I 75,09 I	I	I 75,09 I	I 75,09 I			
I 427I	I 1453I	I 44.392,76 I	I	I 44.392,76 I	I 44.392,76 I			
I 428I	I 1454I	I 1.212,68 I	I	I 1.212,68 I	I 1.212,68 I			
I 429I	I 1455I	I 734,44 I	I	I 734,44 I	I 734,44 I			
I 430I	I 1456I	I 983,32 I	I	I 983,32 I	I 983,32 I			
I 431I	I 1457I	I 39,28 I	I	I 39,28 I	I 39,28 I			
I 432I	I 1458I	I 16,28 I	I	I 16,28 I	I 16,28 I			

I MIS I PGM I TIT I				I BILANCIO DI PREVISIONE I		RESIDUI I	COMPETENZA I	CASSA I
I 09 I	I 03 I	I 1 I	I	I PREVISIONI ORIGINARIE 2018 EURO I			I 35.830.618,61 I	I 52.558.687,07 I
I SPESE CORRENTI								
I VARIAZIONI :								
I VARIAZ. FDO PLURIENNALE VINC. :								
I PREVISIONI DEFINITIVE 2018 EURO I							I 39.161.067,66 I	I 48.121.356,90 I
I CONTO DEL TESORIERE								
I N. I MANDATI I				I IMPORTO DEI PAGAMENTI I		I A N N O T A Z I O N I I		
I PROGR. I	I N. I	I IMPORTO I	I RESIDUI I	I COMPETENZA I				
I 433I	I 1459I	I 25,20 I	I	I 25,20 I	I 25,20 I			
I 434I	I 1460I	I 82,98 I	I	I 82,98 I	I 82,98 I			
I 435I	I 1461I	I 70,50 I	I	I 70,50 I	I 70,50 I			
I 436I	I 1462I	I 16,70 I	I	I 16,70 I	I 16,70 I			
I 437I	I 1480I	I 2.191,12 I	I	I 2.191,12 I	I 2.191,12 I			
I 438I	I 1481I	I 1.220,00 I	I	I 1.220,00 I	I 1.220,00 I			
I 439I	I 1485I	I 676,00 I	I	I 676,00 I	I 676,00 I			
I 440I	I 1486I	I 864,00 I	I	I 864,00 I	I 864,00 I			
I 441I	I 1487I	I 219,60 I	I	I 219,60 I	I 219,60 I			
I 442I	I 1488I	I 140,01 I	I	I 140,01 I	I 140,01 I			
I 443I	I 1489I	I 122,00 I	I	I 122,00 I	I 122,00 I			
I 444I	I 1491I	I 135,42 I	I	I 135,42 I	I 135,42 I			
I 445I	I 1492I	I 1.329,80 I	I	I 1.329,80 I	I 1.329,80 I			
I 446I	I 1497I	I 780,80 I	I	I 780,80 I	I 780,80 I			
I 447I	I 1498I	I 70.797,00 I	I	I 70.797,00 I	I 70.797,00 I			
I 448I	I 1499I	I 7.076,00 I	I	I 7.076,00 I	I 7.076,00 I			
I 449I	I 1501I	I 304.527,94 I	I	I 304.527,94 I	I 304.527,94 I			
I 450I	I 1502I	I 3.287,00 I	I	I 3.287,00 I	I 3.287,00 I			
I 451I	I 1504I	I 136.762,49 I	I	I 136.762,49 I	I 136.762,49 I			
I 452I	I 1505I	I 4.366,41 I	I	I 4.366,41 I	I 4.366,41 I			
I 453I	I 1506I	I 147.136,26 I	I	I 147.136,26 I	I 147.136,26 I			
I 454I	I 1507I	I 5.196,16 I	I	I 5.196,16 I	I 5.196,16 I			
I 455I	I 1508I	I 10.008,08 I	I	I 10.008,08 I	I 10.008,08 I			
I 456I	I 1510I	I 277.915,69 I	I	I 277.915,69 I	I 277.915,69 I			

I MIS I PGM I TIT I				I BILANCIO DI PREVISIONE I		RESIDUI I	COMPETENZA I	CASSA I
I 09 I	I 03 I	I 1 I	I	I PREVISIONI ORIGINARIE 2018 EURO I			I 35.830.618,61 I	I 52.558.687,07 I
I SPESE CORRENTI I								
I VARIAZIONI : I								
I VARIAZ. FDO PLURIENNALE VINC. : I								
				I PREVISIONI DEFINITIVE 2018 EURO I			I 39.161.067,66 I	I 48.121.356,90 I
I CONTO DEL TESORIERE I								
I N. I MANDATI I				I IMPORTO DEI PAGAMENTI I		I A N N O T A Z I O N I I		
I PROGR. I	I N. I	I IMPORTO I	I RESIDUI I	I COMPETENZA I				
I 457I	I 1511I	I 9.553,45 I	I	I 9.553,45 I	I 9.553,45 I			
I 458I	I 1512I	I 1.979,14 I	I	I 1.979,14 I	I 1.979,14 I			
I 459I	I 1513I	I 306.611,66 I	I	I 306.611,66 I	I 306.611,66 I			
I 460I	I 1514I	I 41.333,81 I	I	I 41.333,81 I	I 41.333,81 I			
I 461I	I 1515I	I 107.193,33 I	I	I 107.193,33 I	I 107.193,33 I			
I 462I	I 1516I	I 4.984,35 I	I	I 4.984,35 I	I 4.984,35 I			
I 463I	I 1517I	I 16.118,96 I	I	I 16.118,96 I	I 16.118,96 I			
I 464I	I 1518I	I 5.315,60 I	I	I 5.315,60 I	I 5.315,60 I			
I 465I	I 1519I	I 920.881,40 I	I	I 920.881,40 I	I 920.881,40 I			
I 466I	I 1520I	I 15.027,78 I	I	I 15.027,78 I	I 15.027,78 I			
I 467I	I 1521I	I 6.599,15 I	I	I 6.599,15 I	I 6.599,15 I			
I 468I	I 1522I	I 26.717,13 I	I	I 26.717,13 I	I 26.717,13 I			
I 469I	I 1523I	I 1.037,00 I	I	I 1.037,00 I	I 1.037,00 I			
I 470I	I 1524I	I 1.057,37 I	I	I 1.057,37 I	I 1.057,37 I			
I 471I	I 1525I	I 169,82 I	I	I 169,82 I	I 169,82 I			
I 472I	I 1526I	I 21.371,55 I	I	I 21.371,55 I	I 21.371,55 I			
I 473I	I 1527I	I 1.615,32 I	I	I 1.615,32 I	I 1.615,32 I			
I 474I	I 1528I	I 893,56 I	I	I 893,56 I	I 893,56 I			
I 475I	I 1531I	I 8.099,58 I	I	I 8.099,58 I	I 8.099,58 I			
I 476I	I 1532I	I 2.891,40 I	I	I 2.891,40 I	I 2.891,40 I			
I 477I	I 1534I	I 23.838,31 I	I	I 23.838,31 I	I 23.838,31 I			
I 478I	I 1535I	I 3.981,47 I	I	I 3.981,47 I	I 3.981,47 I			
I 479I	I 1539I	I 3.000,00 I	I	I 3.000,00 I	I 3.000,00 I			
I 480I	I 1540I	I 1.092,00 I	I	I 1.092,00 I	I 1.092,00 I			

I MIS I PGM I TIT I				I BILANCIO DI PREVISIONE I		I RESIDUI I		I COMPETENZA I		I CASSA I	
I 09 I 03 I 1 I				I PREVISIONI ORIGINARIE 2018 EURO I				I 35.830.618,61 I		I 52.558.687,07 I	
I SPESE CORRENTI											
I VARIAZIONI :											
I VARIAZ. FDO PLURIENNALE VINC. :											
I PREVISIONI DEFINITIVE 2018 EURO I								I 39.161.067,66 I		I 48.121.356,90 I	
I CONTO DEL TESORIERE											
I N. I MANDATI I				I IMPORTO DEI PAGAMENTI I				I A N N O T A Z I O N I I			
I IPROGR. I				I				I			
I I N. I IMPORTO I				I RESIDUI I				I COMPETENZA I			
I 481I 1541I 240,24 I				I 240,24 I				I 240,24 I			
I 482I 1542I 553,88 I				I 553,88 I				I 553,88 I			
I 483I 1543I 5.620,03 I				I 5.620,03 I				I 5.620,03 I			
I 484I 1553I 19.405,94 I				I 19.405,94 I				I 19.405,94 I			
I 485I 1554I 575,21 I				I 575,21 I				I 575,21 I			
I 486I 1555I 1.613,97 I				I 1.613,97 I				I 1.613,97 I			
I 487I 1556I 1.810,23 I				I 1.810,23 I				I 1.810,23 I			
I 488I 1557I 1.810,23 I				I 1.810,23 I				I 1.810,23 I			
I 489I 1558I 171,48 I				I 171,48 I				I 171,48 I			
I 490I 1559I 326,94 I				I 326,94 I				I 326,94 I			
I 491I 1562I 6,50 I				I 6,50 I				I 6,50 I			
I 492I 1563I 65,75 I				I 65,75 I				I 65,75 I			
I 493I 1600I 1.281,00 I				I 1.281,00 I				I 1.281,00 I			
I 494I 1601I 1.281,00 I				I 1.281,00 I				I 1.281,00 I			
I 495I 1602I 292,80 I				I 292,80 I				I 292,80 I			
I 496I 1603I 203,74 I				I 203,74 I				I 203,74 I			
I 497I 1604I 20.985,80 I				I 20.985,80 I				I 20.985,80 I			
I 498I 1605I 244,00 I				I 244,00 I				I 244,00 I			
I 499I 1606I 1.037,00 I				I 1.037,00 I				I 1.037,00 I			
I 500I 1607I 1.486,64 I				I 1.486,64 I				I 1.486,64 I			
I 501I 1608I 366,00 I				I 366,00 I				I 366,00 I			
I 502I 1609I 732,00 I				I 732,00 I				I 732,00 I			
I 503I 1610I 46,97 I				I 46,97 I				I 46,97 I			
I 504I 1611I 22.284,28 I				I 22.284,28 I				I 22.284,28 I			
I I I I				I I I I				I I I I			





I MIS I PGM I TIT I				I BILANCIO DI PREVISIONE I		I RESIDUI I		I COMPETENZA I		I CASSA I	
I 09 I 03 I 1 I				I PREVISIONI ORIGINARIE 2018 EURO I				I 35.830.618,61 I		I 52.558.687,07 I	
I SPESE CORRENTI											
I VARIAZIONI :											
I VARIAZ. FDO PLURIENNALE VINC. :											
I PREVISIONI DEFINITIVE 2018 EURO I								I 39.161.067,66 I		I 48.121.356,90 I	
I CONTO DEL TESORIERE											
I N. I MANDATI I				I IMPORTO DEI PAGAMENTI I				I A N N O T A Z I O N I I			
I IPROGR. I				I				I			
I I N. I IMPORTO I				I RESIDUI I				I COMPETENZA I			
I 529I 1653I 285,27 I				I 285,27 I				I 285,27 I			
I 530I 1656I 138,78 I				I 138,78 I				I 138,78 I			
I 531I 1657I 78,26 I				I 78,26 I				I 78,26 I			
I 532I 1658I 168,31 I				I 168,31 I				I 168,31 I			
I 533I 1659I 171,59 I				I 171,59 I				I 171,59 I			
I 534I 1660I 138,53 I				I 138,53 I				I 138,53 I			
I 535I 1661I 167,42 I				I 167,42 I				I 167,42 I			
I 536I 1662I 28,20 I				I 28,20 I				I 28,20 I			
I 537I 1663I 106,05 I				I 106,05 I				I 106,05 I			
I 538I 1664I 26,10 I				I 26,10 I				I 26,10 I			
I 539I 1665I 473,88 I				I 473,88 I				I 473,88 I			
I 540I 1675I 1.677,12 I				I 1.677,12 I				I 1.677,12 I			
I 541I 1683I 137,93 I				I 137,93 I				I 137,93 I			
I 542I 1684I 114,50 I				I 114,50 I				I 114,50 I			
I 543I 1685I 55,53 I				I 55,53 I				I 55,53 I			
I 544I 1686I 30,66 I				I 30,66 I				I 30,66 I			
I 545I 1687I 3,07 I				I 3,07 I				I 3,07 I			
I 546I 1688I 129,38 I				I 129,38 I				I 129,38 I			
I 547I 1689I 193,99 I				I 193,99 I				I 193,99 I			
I 548I 1690I 95,39 I				I 95,39 I				I 95,39 I			
I 549I 1691I 64,51 I				I 64,51 I				I 64,51 I			
I 550I 1692I 29,56 I				I 29,56 I				I 29,56 I			
I 551I 1693I 92,94 I				I 92,94 I				I 92,94 I			
I 552I 1694I 60,79 I				I 60,79 I				I 60,79 I			
I I I				I I				I I			

I MIS I PGM I TIT I				I BILANCIO DI PREVISIONE I		I RESIDUI I		I COMPETENZA I		I CASSA I	
I 09 I	I 03 I	I 1 I	I	I PREVISIONI ORIGINARIE 2018 EURO I				I 35.830.618,61 I		I 52.558.687,07 I	
I SPESE CORRENTI											
I VARIAZIONI :											
I VARIAZ. FDO PLURIENNALE VINC. :											
				I PREVISIONI DEFINITIVE 2018 EURO I				I 39.161.067,66 I		I 48.121.356,90 I	
I CONTO DEL TESORIERE											
I N. I MANDATI I				I IMPORTO DEI PAGAMENTI I				I A N N O T A Z I O N I I			
I PROGR. I	I N. I	I IMPORTO I	I	I RESIDUI I	I	I COMPETENZA I	I				
I 553I	I 1695I	I 42,00 I	I	I	I	I 42,00 I	I	I 42,00 I			
I 554I	I 1696I	I 71,82 I	I	I	I	I 71,82 I	I	I 71,82 I			
I 555I	I 1697I	I 159,88 I	I	I	I	I 159,88 I	I	I 159,88 I			
I 556I	I 1699I	I 1.159,00 I	I	I	I	I 1.159,00 I	I	I 1.159,00 I			
I 557I	I 1700I	I 986,18 I	I	I	I	I 986,18 I	I	I 986,18 I			
I 558I	I 1701I	I 1.309,92 I	I	I	I	I 1.309,92 I	I	I 1.309,92 I			
I 559I	I 1702I	I 37.884,55 I	I	I	I	I 37.884,55 I	I	I 37.884,55 I			
I 560I	I 1703I	I 72.490,52 I	I	I	I	I 72.490,52 I	I	I 72.490,52 I			
I 561I	I 1704I	I 12.691,33 I	I	I	I	I 12.691,33 I	I	I 12.691,33 I			
I 562I	I 1705I	I 138.153,39 I	I	I	I	I 138.153,39 I	I	I 138.153,39 I			
I 563I	I 1706I	I 5.492,58 I	I	I	I	I 5.492,58 I	I	I 5.492,58 I			
I 564I	I 1707I	I 6.471,03 I	I	I	I	I 6.471,03 I	I	I 6.471,03 I			
I 565I	I 1708I	I 359.003,65 I	I	I	I	I 359.003,65 I	I	I 359.003,65 I			
I 566I	I 1709I	I 2.784,53 I	I	I	I	I 2.784,53 I	I	I 2.784,53 I			
I 567I	I 1710I	I 1.542,90 I	I	I	I	I 1.542,90 I	I	I 1.542,90 I			
I 568I	I 1711I	I 4.687,78 I	I	I	I	I 4.687,78 I	I	I 4.687,78 I			
I 569I	I 1712I	I 4.687,78 I	I	I	I	I 4.687,78 I	I	I 4.687,78 I			
I 570I	I 1713I	I 10.396,97 I	I	I	I	I 10.396,97 I	I	I 10.396,97 I			
I 571I	I 1714I	I 69.858,40 I	I	I	I	I 69.858,40 I	I	I 69.858,40 I			
I 572I	I 1715I	I 4.758,78 I	I	I	I	I 4.758,78 I	I	I 4.758,78 I			
I 573I	I 1716I	I 2.873,41 I	I	I	I	I 2.873,41 I	I	I 2.873,41 I			
I 574I	I 1718I	I 38.115,86 I	I	I	I	I 38.115,86 I	I	I 38.115,86 I			
I 575I	I 1719I	I 97.224,59 I	I	I	I	I 97.224,59 I	I	I 97.224,59 I			
I 576I	I 1720I	I 2.873,41 I	I	I	I	I 2.873,41 I	I	I 2.873,41 I			

I MIS I PGM I TIT I				I BILANCIO DI PREVISIONE I		RESIDUI I	COMPETENZA I	CASSA I
I 09 I	I 03 I	I 1 I	I	I PREVISIONI ORIGINARIE 2018 EURO I			I 35.830.618,61 I	I 52.558.687,07 I
I SPESE CORRENTI								
I VARIAZIONI :								
I VARIAZ. FDO PLURIENNALE VINC. :								
				I PREVISIONI DEFINITIVE 2018 EURO I			I 39.161.067,66 I	I 48.121.356,90 I
I CONTO DEL TESORIERE I								
I N. I MANDATI I				I IMPORTO DEI PAGAMENTI I		I A N N O T A Z I O N I I		
I PROGR. I	I N. I	I IMPORTO I	I RESIDUI I	I COMPETENZA I				
I 577I	I 1721I	I 19.427,94 I	I	I 19.427,94 I		I 19.427,94 I		
I 578I	I 1722I	I 200,00 I	I	I 200,00 I		I 200,00 I		
I 579I	I 1723I	I 459,07 I	I	I 459,07 I		I 459,07 I		
I 580I	I 1724I	I 1.819,03 I	I	I 1.819,03 I		I 1.819,03 I		
I 581I	I 1725I	I 1.764,14 I	I	I 1.764,14 I		I 1.764,14 I		
I 582I	I 1726I	I 1.764,14 I	I	I 1.764,14 I		I 1.764,14 I		
I 583I	I 1727I	I 422,31 I	I	I 422,31 I		I 422,31 I		
I 584I	I 1728I	I 326,94 I	I	I 326,94 I		I 326,94 I		
I 585I	I 1731I	I 11,30 I	I	I 11,30 I		I 11,30 I		
I 586I	I 1732I	I 65,75 I	I	I 65,75 I		I 65,75 I		
I 587I	I 1757I	I 7.543,02 I	I	I 7.543,02 I		I 7.543,02 I		
I 588I	I 1768I	I 141,52 I	I	I 141,52 I		I 141,52 I		
I 589I	I 1770I	I 1.231,22 I	I	I 1.231,22 I		I 1.231,22 I		
I 590I	I 1771I	I 14.042,00 I	I	I 14.042,00 I		I 14.042,00 I		
I 591I	I 1772I	I 1.351,31 I	I	I 1.351,31 I		I 1.351,31 I		
I 592I	I 1773I	I 23.003,35 I	I	I 23.003,35 I		I 23.003,35 I		
I 593I	I 1774I	I 27.348,80 I	I	I 27.348,80 I		I 27.348,80 I		
I 594I	I 1775I	I 20.366,04 I	I	I 20.366,04 I		I 20.366,04 I		
I 595I	I 1776I	I 18.979,97 I	I	I 18.979,97 I		I 18.979,97 I		
I 596I	I 1777I	I 105.837,04 I	I	I 105.837,04 I		I 105.837,04 I		
I 597I	I 1778I	I 150,06 I	I	I 150,06 I		I 150,06 I		
I 598I	I 1779I	I 5.164,54 I	I	I 5.164,54 I		I 5.164,54 I		
I 599I	I 1780I	I 244,00 I	I	I 244,00 I		I 244,00 I		
I 600I	I 1781I	I 86,90 I	I	I 86,90 I		I 86,90 I		

				BILANCIO DI PREVISIONE		RESIDUI	COMPETENZA	CASSA
MIS	PGM	TIT						
09	03	1		PREVISIONI ORIGINARIE 2018 EUROI			35.830.618,61	52.558.687,07
SPESE CORRENTI								
VARIAZIONI :								
VARIAZ. FDO PLURIENNALE VINC. :								
PREVISIONI DEFINITIVE 2018 EUROI							39.161.067,66	48.121.356,90
CONTO DEL TESORIERE								
MANDATI				IMPORTE DEI PAGAMENTI		ANNOTAZIONI		
IPROGR.	N.	I	IMPORTE	RESIDUI	COMPETENZA			
601I	1782I		1.146,22		1.146,22			
602I	1785I		986,18		986,18			
603I	1786I		1.309,92		1.309,92			
604I	1788I		20.108,72		20.108,72			
605I	1789I		74.238,52		74.238,52			
606I	1790I		11.408,06		11.408,06			
607I	1791I		1.855,03		1.855,03			
608I	1792I		6.000,00		6.000,00			
609I	1793I		4.929,71		4.929,71			
610I	1794I		6.471,03		6.471,03			
611I	1795I		4.094,81		4.094,81			
612I	1796I		355.437,02		355.437,02			
613I	1797I		1.542,90		1.542,90			
614I	1798I		10.148,97		10.148,97			
615I	1799I		39.105,18		39.105,18			
616I	1800I		97.136,39		97.136,39			
617I	1804I		12.673,02		12.673,02			
618I	1811I		512,91		512,91			
619I	1812I		51,29		51,29			
620I	1813I		505,71		505,71			
621I	1814I		50,57		50,57			
622I	1828I		220,15		220,15			
623I	1829I		70,80		70,80			
624I	1830I		185,52		185,52			

MIS	PGM	TIT	BILANCIO DI PREVISIONE		RESIDUI	COMPETENZA	CASSA
09	03	1	PREVISIONI ORIGINARIE 2018 EUROI			35.830.618,61	52.558.687,07
SPESE CORRENTI							
VARIAZIONI :							
VARIAZ. FDO PLURIENNALE VINC. :							
PREVISIONI DEFINITIVE 2018 EUROI						39.161.067,66	48.121.356,90
CONTO DEL TESORIERE							
N. I	MANDATI		IMPORTE DEI PAGAMENTI		ANNOTAZIONI		
IPROGR.	N. I	IMPORTE	RESIDUI	COMPETENZA			
625I	1831I	241,44		241,44			
626I	1832I	188,31		188,31			
627I	1833I	30,32		30,32			
628I	1834I	420,34		420,34			
629I	1835I	150,94		150,94			
630I	1836I	147,57		147,57			
631I	1837I	24,04		24,04			
632I	1838I	189,96		189,96			
633I	1839I	177,94		177,94			
634I	1840I	148,80		148,80			
635I	1841I	227,95		227,95			
636I	1842I	444,43		444,43			
637I	1843I	84,97		84,97			
638I	1844I	95,10		95,10			
639I	1845I	44,97		44,97			
640I	1846I	16,44		16,44			
641I	1847I	159,40		159,40			
642I	1848I	88,55		88,55			
643I	1849I	89,67		89,67			
644I	1850I	124,08		124,08			
645I	1851I	327,59		327,59			
646I	1852I	36,87		36,87			
647I	1853I	175,04		175,04			
648I	1854I	540,28		540,28			

I MIS I PGM I TIT I				I BILANCIO DI PREVISIONE I		RESIDUI I	COMPETENZA I	CASSA I
I 09 I	I 03 I	I 1 I	I	I PREVISIONI ORIGINARIE 2018 EUROI			I 35.830.618,61 I	I 52.558.687,07 I
I SPESE CORRENTI								
I VARIAZIONI :								
I VARIAZ. FDO PLURIENNALE VINC. :								
				I PREVISIONI DEFINITIVE 2018 EUROI			I 39.161.067,66 I	I 48.121.356,90 I
CONTO DEL TESORIERE								
I N. I MANDATI I				I IMPORTO DEI PAGAMENTI I		I A N N O T A Z I O N I I		
I PROGR. I	I N. I	I IMPORTO I	I	I RESIDUI I	I COMPETENZA I			
I 649I	I 1856I	I 66,38 I	I	I	I 66,38 I			
I 650I	I 1857I	I 14,60 I	I	I	I 14,60 I			
I 651I	I 1879I	I 2.053,47 I	I	I	I 2.053,47 I			
I 652I	I 1880I	I 19.858,95 I	I	I	I 19.858,95 I			
I 653I	I 1881I	I 486,34 I	I	I	I 486,34 I			
I 654I	I 1882I	I 36.579,63 I	I	I	I 36.579,63 I			
I 655I	I 1883I	I 60.429,34 I	I	I	I 60.429,34 I			
I 656I	I 1884I	I 4.500,50 I	I	I	I 4.500,50 I			
I 657I	I 1886I	I 23.381,25 I	I	I	I 23.381,25 I			
I 658I	I 1887I	I 112.115,35 I	I	I	I 112.115,35 I			
I 659I	I 1888I	I 1.750,70 I	I	I	I 1.750,70 I			
I 660I	I 1889I	I 1.342,71 I	I	I	I 1.342,71 I			
I 661I	I 1890I	I 1.930,75 I	I	I	I 1.930,75 I			
I 662I	I 1891I	I 23.967,53 I	I	I	I 23.967,53 I			
I 663I	I 1892I	I 549,00 I	I	I	I 549,00 I			
I 664I	I 1896I	I 2.930,95 I	I	I	I 2.930,95 I			
I 665I	I 1897I	I 2.234,00 I	I	I	I 2.234,00 I			
I 666I	I 1898I	I 5.083,94 I	I	I	I 5.083,94 I			
I 667I	I 1902I	I 355,19 I	I	I	I 355,19 I			
I 668I	I 1903I	I 730,50 I	I	I	I 730,50 I			
I 669I	I 1904I	I 23.385,75 I	I	I	I 23.385,75 I			
I 670I	I 1908I	I 359,13 I	I	I	I 359,13 I			
I 671I	I 1909I	I 500,00 I	I	I	I 500,00 I			
I 672I	I 1910I	I 182,80 I	I	I	I 182,80 I			
I I	I I	I I	I	I	I I			

				BILANCIO DI PREVISIONE		RESIDUI	COMPETENZA	CASSA
MIS	PGM	TIT						
09	03	1		PREVISIONI ORIGINARIE 2018 EUROI			35.830.618,61	52.558.687,07
SPESE CORRENTI								
VARIAZIONI :								
VARIAZ. FDO PLURIENNALE VINC. :								
				PREVISIONI DEFINITIVE 2018 EUROI			39.161.067,66	48.121.356,90
CONTO DEL TESORIERE								
MANDATI				IMPORTE DEI PAGAMENTI		A N N O T A Z I O N I		
IPROGR.	N.	I	IMPORTE	RESIDUI	COMPETENZA			
673	1911		500,00		500,00	500,00		
674	1912		4.570,27		4.570,27	4.570,27		
675	1913		14.886,88		14.886,88	14.886,88		
676	1924		55,33		55,33	55,33		
677	1925		81,36		81,36	81,36		
678	1926		41,00		41,00	41,00		
679	1927		67,70		67,70	67,70		
680	1932		1.159,00		1.159,00	1.159,00		
681	1935		1.295,66		1.295,66	1.295,66		
682	1939		19.270,57		19.270,57	19.270,57		
683	1940		454,29		454,29	454,29		
684	1941		1.827,23		1.827,23	1.827,23		
685	1942		1.764,14		1.764,14	1.764,14		
686	1943		1.764,14		1.764,14	1.764,14		
687	1944		972,65		972,65	972,65		
688	1945		326,94		326,94	326,94		
689	1948		65,75		65,75	65,75		
690	1975		7.744,29		7.744,29	7.744,29		
691	1991		474,41		474,41	474,41		
692	1993		4.701,98		4.701,98	4.701,98		
693	1994		13.414,62		13.414,62	13.414,62		
694	1995		505,25		505,25	505,25		
695	1996		111,16		111,16	111,16		
696	2008		18.183,55		18.183,55	18.183,55		

I MIS I PGM I TIT I				I BILANCIO DI PREVISIONE I		RESIDUI I	COMPETENZA I	CASSA I
I 09 I	I 03 I	I 1 I	I	I PREVISIONI ORIGINARIE 2018 EURO I			I 35.830.618,61 I	I 52.558.687,07 I
I SPESE CORRENTI								
I VARIAZIONI :								
I VARIAZ. FDO PLURIENNALE VINC. :								
				I PREVISIONI DEFINITIVE 2018 EURO I			I 39.161.067,66 I	I 48.121.356,90 I
CONTO DEL TESORIERE								
I N. I MANDATI I				I IMPORTO DEI PAGAMENTI I		I A N N O T A Z I O N I I		
I PROGR. I	I N. I	I IMPORTO I	I	I RESIDUI I	I COMPETENZA I			
I 697I	I 2015I	I 2.818,15 I	I	I	I 2.818,15 I			
I 698I	I 2016I	I 109,40 I	I	I	I 109,40 I			
I 699I	I 2025I	I 76,10 I	I	I	I 76,10 I			
I 700I	I 2027I	I 111,84 I	I	I	I 111,84 I			
I 701I	I 2028I	I 57,71 I	I	I	I 57,71 I			
I 702I	I 2029I	I 76,30 I	I	I	I 76,30 I			
I 703I	I 2033I	I 209,72 I	I	I	I 209,72 I			
I 704I	I 2034I	I 116,82 I	I	I	I 116,82 I			
I 705I	I 2035I	I 33,81 I	I	I	I 33,81 I			
I 706I	I 2036I	I 189,30 I	I	I	I 189,30 I			
I 707I	I 2037I	I 152,03 I	I	I	I 152,03 I			
I 708I	I 2038I	I 25,80 I	I	I	I 25,80 I			
I 709I	I 2039I	I 68,24 I	I	I	I 68,24 I			
I 710I	I 2040I	I 90,37 I	I	I	I 90,37 I			
I 711I	I 2041I	I 250,96 I	I	I	I 250,96 I			
I 712I	I 2042I	I 43,73 I	I	I	I 43,73 I			
I 713I	I 2043I	I 153,12 I	I	I	I 153,12 I			
I 714I	I 2044I	I 171,17 I	I	I	I 171,17 I			
I 715I	I 2045I	I 178,65 I	I	I	I 178,65 I			
I 716I	I 2046I	I 399,48 I	I	I	I 399,48 I			
I 717I	I 2047I	I 89,67 I	I	I	I 89,67 I			
I 718I	I 2048I	I 271,47 I	I	I	I 271,47 I			
I 719I	I 2049I	I 93,23 I	I	I	I 93,23 I			
I 720I	I 2050I	I 16,62 I	I	I	I 16,62 I			





I MIS I PGM I TIT I				I BILANCIO DI PREVISIONE I		RESIDUI I	COMPETENZA I	CASSA I
I 09 I 03 I 1 I				I PREVISIONI ORIGINARIE 2018 EURO I			35.830.618,61 I	52.558.687,07 I
I SPESE CORRENTI								
I VARIAZIONI :								
I VARIAZ. FDO PLURIENNALE VINC. :								
I PREVISIONI DEFINITIVE 2018 EURO I							39.161.067,66 I	48.121.356,90 I
CONTO DEL TESORIERE								
I N. I MANDATI I				I IMPORTO DEI PAGAMENTI I		I A N N O T A Z I O N I I		
I PROGR. I	I N. I	I IMPORTO I	I RESIDUI I	I COMPETENZA I				
I 745I	2083I	542,86 I		542,86 I	542,86 I			
I 746I	2084I	542,86 I		542,86 I	542,86 I			
I 747I	2085I	542,86 I		542,86 I	542,86 I			
I 748I	2086I	542,86 I		542,86 I	542,86 I			
I 749I	2087I	542,86 I		542,86 I	542,86 I			
I 750I	2088I	542,86 I		542,86 I	542,86 I			
I 751I	2089I	542,86 I		542,86 I	542,86 I			
I 752I	2090I	542,86 I		542,86 I	542,86 I			
I 753I	2091I	542,86 I		542,86 I	542,86 I			
I 754I	2092I	542,86 I		542,86 I	542,86 I			
I 755I	2093I	542,86 I		542,86 I	542,86 I			
I 756I	2094I	542,86 I		542,86 I	542,86 I			
I 757I	2095I	542,86 I		542,86 I	542,86 I			
I 758I	2096I	542,86 I		542,86 I	542,86 I			
I 759I	2097I	542,86 I		542,86 I	542,86 I			
I 760I	2098I	542,86 I		542,86 I	542,86 I			
I 761I	2099I	542,86 I		542,86 I	542,86 I			
I 762I	2100I	542,86 I		542,86 I	542,86 I			
I 763I	2102I	1.462.212,65 I		1.462.212,65 I	1.462.212,65 I			
I 764I	2103I	10.597,35 I		10.597,35 I	10.597,35 I			
I 765I	2104I	21.050,02 I		21.050,02 I	21.050,02 I			
I 766I	2107I	41.410,66 I		41.410,66 I	41.410,66 I			
I 767I	2108I	675,12 I		675,12 I	675,12 I			
I 768I	2110I	36.936,88 I		36.936,88 I	36.936,88 I			



I MIS I PGM I TIT I				I BILANCIO DI PREVISIONE I		RESIDUI I	COMPETENZA I	CASSA I
I 09 I	I 03 I	I 1 I	I	I PREVISIONI ORIGINARIE 2018 EURO I			I 35.830.618,61 I	I 52.558.687,07 I
I SPESE CORRENTI								
I VARIAZIONI :								
I VARIAZ. FDO PLURIENNALE VINC. :								
				I PREVISIONI DEFINITIVE 2018 EURO I			I 39.161.067,66 I	I 48.121.356,90 I
I CONTO DEL TESORIERE								
I N. I MANDATI I				I IMPORTO DEI PAGAMENTI I		I A N N O T A Z I O N I I		
I PROGR. I	I N. I	I IMPORTO I	I	I RESIDUI I	I COMPETENZA I			
I 793I	I 2139I	I 4.753,75 I	I	I	I 4.753,75 I			
I 794I	I 2140I	I 10.457,05 I	I	I	I 10.457,05 I			
I 795I	I 2141I	I 15.703,82 I	I	I	I 15.703,82 I			
I 796I	I 2142I	I 14.186,82 I	I	I	I 14.186,82 I			
I 797I	I 2144I	I 44.272,68 I	I	I	I 44.272,68 I			
I 798I	I 2145I	I 90.061,14 I	I	I	I 90.061,14 I			
I 799I	I 2146I	I 6.538,25 I	I	I	I 6.538,25 I			
I 800I	I 2147I	I 136,76 I	I	I	I 136,76 I			
I 801I	I 2156I	I 19.270,59 I	I	I	I 19.270,59 I			
I 802I	I 2157I	I 454,29 I	I	I	I 454,29 I			
I 803I	I 2158I	I 1.827,23 I	I	I	I 1.827,23 I			
I 804I	I 2159I	I 1.764,14 I	I	I	I 1.764,14 I			
I 805I	I 2160I	I 1.764,14 I	I	I	I 1.764,14 I			
I 806I	I 2161I	I 1.254,24 I	I	I	I 1.254,24 I			
I 807I	I 2162I	I 326,94 I	I	I	I 326,94 I			
I 808I	I 2165I	I 2,00 I	I	I	I 2,00 I			
I 809I	I 2166I	I 65,75 I	I	I	I 65,75 I			
I 810I	I 2192I	I 7.798,25 I	I	I	I 7.798,25 I			
I 811I	I 2213I	I 4,86 I	I	I	I 4,86 I			
I 812I	I 2214I	I 82,96 I	I	I	I 82,96 I			
I 813I	I 2219I	I 83,17 I	I	I	I 83,17 I			
I 814I	I 2220I	I 353,80 I	I	I	I 353,80 I			
I 815I	I 2221I	I 603,90 I	I	I	I 603,90 I			
I 816I	I 2222I	I 1.061,40 I	I	I	I 1.061,40 I			

I MIS I PGM I TIT I				I BILANCIO DI PREVISIONE I		RESIDUI I	COMPETENZA I	CASSA I
I 09 I	I 03 I	I 1 I	I	I PREVISIONI ORIGINARIE 2018 EUROI		I	I 35.830.618,61 I	I 52.558.687,07 I
I SPESE CORRENTI						I	I	I
I VARIAZIONI :						I	I	I
I VARIAZ. FDO PLURIENNALE VINC. :						I	I	I
I PREVISIONI DEFINITIVE 2018 EUROI						I	I 39.161.067,66 I	I 48.121.356,90 I
I CONTO DEL TESORIERE								
I N. I MANDATI I				I IMPORTO DEI PAGAMENTI I		I A N N O T A Z I O N I I		
I PROGR. I	I N. I	I IMPORTO I	I RESIDUI I	I COMPETENZA I		I		
I 817I	I 2224I	I 11.735,42 I	I	I 11.735,42 I	I	I 11.735,42 I	I	
I 818I	I 2225I	I 11.735,41 I	I	I 11.735,41 I	I	I 11.735,41 I	I	
I 819I	I 2226I	I 763,30 I	I	I 763,30 I	I	I 763,30 I	I	
I 820I	I 2227I	I 2.687,00 I	I	I 2.687,00 I	I	I 2.687,00 I	I	
I 821I	I 2228I	I 558,39 I	I	I 558,39 I	I	I 558,39 I	I	
I 822I	I 2229I	I 111.596,04 I	I	I 111.596,04 I	I	I 111.596,04 I	I	
I 823I	I 2230I	I 507,35 I	I	I 507,35 I	I	I 507,35 I	I	
I 824I	I 2231I	I 1.021,34 I	I	I 1.021,34 I	I	I 1.021,34 I	I	
I 825I	I 2241I	I 29.315,06 I	I	I 29.315,06 I	I	I 29.315,06 I	I	
I 826I	I 2242I	I 9.276,86 I	I	I 9.276,86 I	I	I 9.276,86 I	I	
I 827I	I 2243I	I 9.000,00 I	I	I 9.000,00 I	I	I 9.000,00 I	I	
I 828I	I 2244I	I 4.301,70 I	I	I 4.301,70 I	I	I 4.301,70 I	I	
I 829I	I 2245I	I 2.199,85 I	I	I 2.199,85 I	I	I 2.199,85 I	I	
I 830I	I 2246I	I 1.166,52 I	I	I 1.166,52 I	I	I 1.166,52 I	I	
I 831I	I 2247I	I 18.107,53 I	I	I 18.107,53 I	I	I 18.107,53 I	I	
I 832I	I 2248I	I 414,80 I	I	I 414,80 I	I	I 414,80 I	I	
I 833I	I 2251I	I 876,51 I	I	I 876,51 I	I	I 876,51 I	I	
I 834I	I 2252I	I 27.226,17 I	I	I 27.226,17 I	I	I 27.226,17 I	I	
I 835I	I 2253I	I 543,62 I	I	I 543,62 I	I	I 543,62 I	I	
I 836I	I 2254I	I 1.273,47 I	I	I 1.273,47 I	I	I 1.273,47 I	I	
I 837I	I 2255I	I 19.348,50 I	I	I 19.348,50 I	I	I 19.348,50 I	I	
I 838I	I 2256I	I 133.305,36 I	I	I 133.305,36 I	I	I 133.305,36 I	I	
I 839I	I 2257I	I 740.990,75 I	I	I 740.990,75 I	I	I 740.990,75 I	I	
I 840I	I 2258I	I 849,73 I	I	I 849,73 I	I	I 849,73 I	I	

I MIS I PGM I TIT I				I BILANCIO DI PREVISIONE I		I RESIDUI I		I COMPETENZA I		I CASSA I	
I 09 I 03 I 1 I				I PREVISIONI ORIGINARIE 2018 EURO I				I 35.830.618,61 I		I 52.558.687,07 I	
I SPESE CORRENTI											
I VARIAZIONI :											
I VARIAZ. FDO PLURIENNALE VINC. :											
I PREVISIONI DEFINITIVE 2018 EURO I								I 39.161.067,66 I		I 48.121.356,90 I	
I CONTO DEL TESORIERE											
I N. I MANDATI I				I IMPORTO DEI PAGAMENTI I				I A N N O T A Z I O N I I			
I IPROGR. I				I				I			
I I N. I IMPORTO I				I RESIDUI I				I COMPETENZA I			
I 841I 2259I 508,67 I				I 508,67 I				I 508,67 I			
I 842I 2260I 817,32 I				I 817,32 I				I 817,32 I			
I 843I 2263I 96,10 I				I 96,10 I				I 96,10 I			
I 844I 2264I 1.428,62 I				I 1.428,62 I				I 1.428,62 I			
I 845I 2265I 28.981,10 I				I 28.981,10 I				I 28.981,10 I			
I 846I 2271I 32,94 I				I 32,94 I				I 32,94 I			
I 847I 2272I 18.529,81 I				I 18.529,81 I				I 18.529,81 I			
I 848I 2273I 128.296,01 I				I 128.296,01 I				I 128.296,01 I			
I 849I 2274I 23.746,56 I				I 23.746,56 I				I 23.746,56 I			
I 850I 2276I 49.056,26 I				I 49.056,26 I				I 49.056,26 I			
I 851I 2277I 157.523,81 I				I 157.523,81 I				I 157.523,81 I			
I 852I 2278I 1.222,25 I				I 1.222,25 I				I 1.222,25 I			
I 853I 2279I 17.103,02 I				I 17.103,02 I				I 17.103,02 I			
I 854I 2281I 204.013,58 I				I 204.013,58 I				I 204.013,58 I			
I 855I 2282I 41.916,19 I				I 41.916,19 I				I 41.916,19 I			
I 856I 2287I 6,40 I				I 6,40 I				I 6,40 I			
I 857I 2288I 97,23 I				I 97,23 I				I 97,23 I			
I 858I 2289I 669,88 I				I 669,88 I				I 669,88 I			
I 859I 2290I 3.723,98 I				I 3.723,98 I				I 3.723,98 I			
I 860I 2291I 4,27 I				I 4,27 I				I 4,27 I			
I 861I 2293I 240,00 I				I 240,00 I				I 240,00 I			
I 862I 2294I 650,00 I				I 650,00 I				I 650,00 I			
I 863I 2295I 150,00 I				I 150,00 I				I 150,00 I			
I 864I 2322I 186,55 I				I 186,55 I				I 186,55 I			

I MIS I PGM I TIT I				I BILANCIO DI PREVISIONE I		I RESIDUI I		I COMPETENZA I		I CASSA I	
I 09 I 03 I 1 I				I PREVISIONI ORIGINARIE 2018 EURO I				I 35.830.618,61 I		I 52.558.687,07 I	
I SPESE CORRENTI											
I VARIAZIONI :											
I VARIAZ. FDO PLURIENNALE VINC. :											
I PREVISIONI DEFINITIVE 2018 EURO I								I 39.161.067,66 I		I 48.121.356,90 I	
I CONTO DEL TESORIERE I											
I N. I MANDATI I				I IMPORTO DEI PAGAMENTI I				I A N N O T A Z I O N I I			
I IPROGR. I				I				I			
I I N. I IMPORTO I				I RESIDUI I				I COMPETENZA I			
I 865I 2323I 25,17 I				I 25,17 I				I 25,17 I			
I 866I 2324I 214,53 I				I 214,53 I				I 214,53 I			
I 867I 2325I 16,50 I				I 16,50 I				I 16,50 I			
I 868I 2326I 162,46 I				I 162,46 I				I 162,46 I			
I 869I 2327I 176,89 I				I 176,89 I				I 176,89 I			
I 870I 2328I 110,16 I				I 110,16 I				I 110,16 I			
I 871I 2329I 40,94 I				I 40,94 I				I 40,94 I			
I 872I 2330I 89,67 I				I 89,67 I				I 89,67 I			
I 873I 2331I 67,55 I				I 67,55 I				I 67,55 I			
I 874I 2332I 157,68 I				I 157,68 I				I 157,68 I			
I 875I 2333I 39,98 I				I 39,98 I				I 39,98 I			
I 876I 2334I 285,80 I				I 285,80 I				I 285,80 I			
I 877I 2335I 240,00 I				I 240,00 I				I 240,00 I			
I 878I 2336I 178,45 I				I 178,45 I				I 178,45 I			
I 879I 2337I 76,50 I				I 76,50 I				I 76,50 I			
I 880I 2338I 158,60 I				I 158,60 I				I 158,60 I			
I 881I 2339I 490,06 I				I 490,06 I				I 490,06 I			
I 882I 2343I 1.329,24 I				I 1.329,24 I				I 1.329,24 I			
I 883I 2344I 63,02 I				I 63,02 I				I 63,02 I			
I 884I 2345I 253,08 I				I 253,08 I				I 253,08 I			
I 885I 2346I 65,80 I				I 65,80 I				I 65,80 I			
I 886I 2347I 188,22 I				I 188,22 I				I 188,22 I			
I 887I 2348I 167,62 I				I 167,62 I				I 167,62 I			
I 888I 2349I 13,86 I				I 13,86 I				I 13,86 I			
I I I				I I				I I			

I MIS I PGM I TIT I				I BILANCIO DI PREVISIONE I		I RESIDUI I		I COMPETENZA I		I CASSA I	
I 09 I 03 I 1 I				I PREVISIONI ORIGINARIE 2018 EURO I				I 35.830.618,61 I		I 52.558.687,07 I	
I SPESE CORRENTI											
I VARIAZIONI :											
I VARIAZ. FDO PLURIENNALE VINC. :											
I PREVISIONI DEFINITIVE 2018 EURO I								I 39.161.067,66 I		I 48.121.356,90 I	
I CONTO DEL TESORIERE											
I N. I MANDATI I				I IMPORTO DEI PAGAMENTI I				I A N N O T A Z I O N I I			
I IPROGR. I				I				I			
I I N. I IMPORTO I				I RESIDUI I				I COMPETENZA I			
I 889I 2350I 148,45 I				I 148,45 I				I 148,45 I			
I 890I 2353I 410.767,39 I				I 410.767,39 I				I 410.767,39 I			
I 891I 2356I 61,17 I				I 61,17 I				I 61,17 I			
I 892I 2357I 79,47 I				I 79,47 I				I 79,47 I			
I 893I 2358I 49,56 I				I 49,56 I				I 49,56 I			
I 894I 2359I 111,84 I				I 111,84 I				I 111,84 I			
I 895I 2360I 84,16 I				I 84,16 I				I 84,16 I			
I 896I 2361I 49,62 I				I 49,62 I				I 49,62 I			
I 897I 2362I 64,25 I				I 64,25 I				I 64,25 I			
I 898I 2363I 29,59 I				I 29,59 I				I 29,59 I			
I 899I 2365I 542,86 I				I 542,86 I				I 542,86 I			
I 900I 2366I 542,86 I				I 542,86 I				I 542,86 I			
I 901I 2375I 18.834,27 I				I 18.834,27 I				I 18.834,27 I			
I 902I 2376I 433,57 I				I 433,57 I				I 433,57 I			
I 903I 2377I 1.810,83 I				I 1.810,83 I				I 1.810,83 I			
I 904I 2378I 1.764,14 I				I 1.764,14 I				I 1.764,14 I			
I 905I 2379I 1.764,14 I				I 1.764,14 I				I 1.764,14 I			
I 906I 2380I 509,96 I				I 509,96 I				I 509,96 I			
I 907I 2381I 326,94 I				I 326,94 I				I 326,94 I			
I 908I 2383I 15,80 I				I 15,80 I				I 15,80 I			
I 909I 2384I 65,75 I				I 65,75 I				I 65,75 I			
I 910I 2423I 7.578,18 I				I 7.578,18 I				I 7.578,18 I			
I 911I 2434I 678,32 I				I 678,32 I				I 678,32 I			
I 912I 2435I 2.684,00 I				I 2.684,00 I				I 2.684,00 I			
I I I				I I				I I			



				BILANCIO DI PREVISIONE		RESIDUI	COMPETENZA	CASSA
MIS	PGM	TIT						
09	03	1		PREVISIONI ORIGINARIE 2018 EUROI			35.830.618,61	52.558.687,07
SPESE CORRENTI								
VARIAZIONI :								
VARIAZ. FDO PLURIENNALE VINC. :								
PREVISIONI DEFINITIVE 2018 EUROI							39.161.067,66	48.121.356,90
CONTO DEL TESORIERE								
MANDATI				IMPORTO DEI PAGAMENTI		ANNOTAZIONI		
IPROGR.	N.	I	IMPORTO	RESIDUI	COMPETENZA			
913I	2436I		6.697,80		6.697,80			
914I	2437I		217,16		217,16			
915I	2438I		6.197,00		6.197,00			
916I	2439I		2.948,00		2.948,00			
917I	2440I		1.934,00		1.934,00			
918I	2441I		3.160,00		3.160,00			
919I	2442I		3.028,00		3.028,00			
920I	2443I		638,31		638,31			
921I	2444I		939,84		939,84			
922I	2445I		132.428,37		132.428,37			
923I	2446I		20.055,75		20.055,75			
924I	2447I		112,24		112,24			
925I	2448I		1.101,72		1.101,72			
926I	2453I		1.027,83		1.027,83			
927I	2454I		4,40		4,40			
928I	2455I		65,47		65,47			
929I	2456I		2,74		2,74			
930I	2457I		2,81		2,81			
931I	2458I		560,79		560,79			
932I	2459I		2,55		2,55			
933I	2460I		5,14		5,14			
934I	2462I		192,54		192,54			
935I	2463I		21,62		21,62			
936I	2464I		91,00		91,00			

				I BILANCIO DI PREVISIONE		RESIDUI	COMPETENZA	CASSA
I MIS	I PGM	I TIT	I	I	I	I	I	I
I 09	I 03	I 1	I	I PREVISIONI ORIGINARIE 2018 EUROI			35.830.618,61	52.558.687,07
I SPESE CORRENTI								
				I VARIAZIONI :				
				I VARIAZ. FDO PLURIENNALE VINC. :				
				I PREVISIONI DEFINITIVE 2018 EUROI			39.161.067,66	48.121.356,90
I CONTO DEL TESORIERE								
I N. I MANDATI				I IMPORTO DEI PAGAMENTI		I A N N O T A Z I O N I		
I PROGR.	I N.	I I	I IMPORTO	I RESIDUI	I COMPETENZA			
I 937I	2465I		11,06		11,06			
I 938I	2466I		5,87		5,87			
I 939I	2467I		71,35		71,35			
I 940I	2470I		500,00		500,00			
I 941I	2471I		1.000,00		1.000,00			
I 942I	2472I		500,00		500,00			
I 943I	2473I		5.815,72		5.815,72			
I 944I	2474I		15.019,06		15.019,06			
I 945I	2475I		5.052,48		5.052,48			
I 946I	2476I		454.771,56		454.771,56			
I 947I	2477I		17.024,88		17.024,88			
I 948I	2478I		1.110,20		1.110,20			
I 949I	2479I		41.045,46		41.045,46			
I 950I	2480I		5.363,36		5.363,36			
I 951I	2483I		1.785,23		1.785,23			
I 952I	2484I		8.930,40		8.930,40			
I 953I	2485I		141,52		141,52			
I 954I	2486I		161,04		161,04			
I 955I	2488I		10.000,00		10.000,00			
I 956I	2489I		2.921,43		2.921,43			
I 957I	2493I		30,31		30,31			
I 958I	2494I		6,67		6,67			
I 959I	2495I		451.814,94		451.814,94			
I 960I	2496I		12.630,62		12.630,62			

I MIS I PGM I TIT I				I BILANCIO DI PREVISIONE I		RESIDUI I	COMPETENZA I	CASSA I
I 09 I	I 03 I	I 1 I	I	I PREVISIONI ORIGINARIE 2018 EURO I			I 35.830.618,61 I	I 52.558.687,07 I
I SPESE CORRENTI								
I VARIAZIONI :								
I VARIAZ. FDO PLURIENNALE VINC. :								
				I PREVISIONI DEFINITIVE 2018 EURO I			I 39.161.067,66 I	I 48.121.356,90 I
I CONTO DEL TESORIERE I								
I N. I MANDATI I				I IMPORTO DEI PAGAMENTI I		I A N N O T A Z I O N I I		
I PROGR. I	I N. I	I IMPORTO I	I RESIDUI I	I COMPETENZA I				
I 961I	I 2497I	I 509.090,03 I	I	I 509.090,03 I	I 509.090,03 I			
I 962I	I 2498I	I 506.198,05 I	I	I 506.198,05 I	I 506.198,05 I			
I 963I	I 2499I	I 48.549,89 I	I	I 48.549,89 I	I 48.549,89 I			
I 964I	I 2500I	I 128.579,61 I	I	I 128.579,61 I	I 128.579,61 I			
I 965I	I 2501I	I 312,53 I	I	I 312,53 I	I 312,53 I			
I 966I	I 2502I	I 79,51 I	I	I 79,51 I	I 79,51 I			
I 967I	I 2503I	I 2.566,50 I	I	I 2.566,50 I	I 2.566,50 I			
I 968I	I 2504I	I 3.703,83 I	I	I 3.703,83 I	I 3.703,83 I			
I 969I	I 2505I	I 1.535,85 I	I	I 1.535,85 I	I 1.535,85 I			
I 970I	I 2506I	I 7.584,75 I	I	I 7.584,75 I	I 7.584,75 I			
I 971I	I 2507I	I 9.089,66 I	I	I 9.089,66 I	I 9.089,66 I			
I 972I	I 2508I	I 227,93 I	I	I 227,93 I	I 227,93 I			
I 973I	I 2509I	I 17.035,94 I	I	I 17.035,94 I	I 17.035,94 I			
I 974I	I 2510I	I 252,00 I	I	I 252,00 I	I 252,00 I			
I 975I	I 2511I	I 3.235,52 I	I	I 3.235,52 I	I 3.235,52 I			
I 976I	I 2514I	I 1.195,74 I	I	I 1.195,74 I	I 1.195,74 I			
I 977I	I 2515I	I 9.517,56 I	I	I 9.517,56 I	I 9.517,56 I			
I 978I	I 2516I	I 342,78 I	I	I 342,78 I	I 342,78 I			
I 979I	I 2517I	I 432,19 I	I	I 432,19 I	I 432,19 I			
I 980I	I 2518I	I 4.400,00 I	I	I 4.400,00 I	I 4.400,00 I			
I 981I	I 2519I	I 6.318,67 I	I	I 6.318,67 I	I 6.318,67 I			
I 982I	I 2520I	I 3.295,40 I	I	I 3.295,40 I	I 3.295,40 I			
I 983I	I 2521I	I 1.529,75 I	I	I 1.529,75 I	I 1.529,75 I			
I 984I	I 2522I	I 3.628,89 I	I	I 3.628,89 I	I 3.628,89 I			

I MIS I PGM I TIT I				I BILANCIO DI PREVISIONE I		RESIDUI I	COMPETENZA I	CASSA I
I 09 I	I 03 I	I 1 I	I	I PREVISIONI ORIGINARIE 2018 EURO I			I 35.830.618,61 I	I 52.558.687,07 I
I SPESE CORRENTI								
I VARIAZIONI :								
I VARIAZ. FDO PLURIENNALE VINC. :								
				I PREVISIONI DEFINITIVE 2018 EURO I			I 39.161.067,66 I	I 48.121.356,90 I
I CONTO DEL TESORIERE I								
I N. I MANDATI I				I IMPORTO DEI PAGAMENTI I		I A N N O T A Z I O N I I		
I PROGR. I	I N. I	I IMPORTO I	I	I RESIDUI I	I COMPETENZA I			
I 985I	I 2523I	I 1.105,68 I	I	I	I 1.105,68 I	I 1.105,68 I		
I 986I	I 2524I	I 9,10 I	I	I	I 9,10 I	I 9,10 I		
I 987I	I 2525I	I 2.471,06 I	I	I	I 2.471,06 I	I 2.471,06 I		
I 988I	I 2526I	I 434.799,57 I	I	I	I 434.799,57 I	I 434.799,57 I		
I 989I	I 2527I	I 6.465,98 I	I	I	I 6.465,98 I	I 6.465,98 I		
I 990I	I 2528I	I 69.951,00 I	I	I	I 69.951,00 I	I 69.951,00 I		
I 991I	I 2529I	I 10.731,16 I	I	I	I 10.731,16 I	I 10.731,16 I		
I 992I	I 2530I	I 44.722,32 I	I	I	I 44.722,32 I	I 44.722,32 I		
I 993I	I 2531I	I 26.128,88 I	I	I	I 26.128,88 I	I 26.128,88 I		
I 994I	I 2532I	I 88,52 I	I	I	I 88,52 I	I 88,52 I		
I 995I	I 2533I	I 566,61 I	I	I	I 566,61 I	I 566,61 I		
I 996I	I 2534I	I 3.801,96 I	I	I	I 3.801,96 I	I 3.801,96 I		
I 997I	I 2535I	I 1.097,07 I	I	I	I 1.097,07 I	I 1.097,07 I		
I 998I	I 2536I	I 2.964,21 I	I	I	I 2.964,21 I	I 2.964,21 I		
I 999I	I 2537I	I 6.324,23 I	I	I	I 6.324,23 I	I 6.324,23 I		
I 1000I	I 2538I	I 74.782,94 I	I	I	I 74.782,94 I	I 74.782,94 I		
I 1001I	I 2539I	I 4.935,52 I	I	I	I 4.935,52 I	I 4.935,52 I		
I 1002I	I 2540I	I 18.733,49 I	I	I	I 18.733,49 I	I 18.733,49 I		
I 1003I	I 2541I	I 88.656,88 I	I	I	I 88.656,88 I	I 88.656,88 I		
I 1004I	I 2542I	I 47.354,07 I	I	I	I 47.354,07 I	I 47.354,07 I		
I 1005I	I 2543I	I 3.826,11 I	I	I	I 3.826,11 I	I 3.826,11 I		
I 1006I	I 2544I	I 9.416,62 I	I	I	I 9.416,62 I	I 9.416,62 I		
I 1007I	I 2546I	I 19.438,54 I	I	I	I 19.438,54 I	I 19.438,54 I		
I 1008I	I 2547I	I 15.464,54 I	I	I	I 15.464,54 I	I 15.464,54 I		

I MIS I PGM I TIT I				I BILANCIO DI PREVISIONE I		RESIDUI I	COMPETENZA I	CASSA I
I 09 I	I 03 I	I 1 I	I	I PREVISIONI ORIGINARIE 2018 EURO I			I 35.830.618,61 I	I 52.558.687,07 I
I SPESE CORRENTI								
I VARIAZIONI :								
I VARIAZ. FDO PLURIENNALE VINC. :								
				I PREVISIONI DEFINITIVE 2018 EURO I			I 39.161.067,66 I	I 48.121.356,90 I
I CONTO DEL TESORIERE								
I N. I MANDATI I				I IMPORTO DEI PAGAMENTI I		I A N N O T A Z I O N I I		
I PROGR. I	I N. I	I IMPORTO I	I RESIDUI I	I COMPETENZA I				
I 1009 I	I 2548 I	I 29.400,00 I	I	I 29.400,00 I	I 29.400,00 I			
I 1010 I	I 2549 I	I 33.324,84 I	I	I 33.324,84 I	I 33.324,84 I			
I 1011 I	I 2551 I	I 24.325,35 I	I	I 24.325,35 I	I 24.325,35 I			
I 1012 I	I 2552 I	I 113.075,05 I	I	I 113.075,05 I	I 113.075,05 I			
I 1013 I	I 2553 I	I 22.000,00 I	I	I 22.000,00 I	I 22.000,00 I			
I 1014 I	I 2554 I	I 34.348,95 I	I	I 34.348,95 I	I 34.348,95 I			
I 1015 I	I 2555 I	I 83.881,65 I	I	I 83.881,65 I	I 83.881,65 I			
I 1016 I	I 2556 I	I 4.051,59 I	I	I 4.051,59 I	I 4.051,59 I			
I 1017 I	I 2557 I	I 1.500,00 I	I	I 1.500,00 I	I 1.500,00 I			
I 1018 I	I 2558 I	I 1.000,00 I	I	I 1.000,00 I	I 1.000,00 I			
I 1019 I	I 2559 I	I 152.806,41 I	I	I 152.806,41 I	I 152.806,41 I			
I 1020 I	I 2560 I	I 1.972,37 I	I	I 1.972,37 I	I 1.972,37 I			
I 1021 I	I 2562 I	I 71.284,61 I	I	I 71.284,61 I	I 71.284,61 I			
I 1022 I	I 2563 I	I 158.314,77 I	I	I 158.314,77 I	I 158.314,77 I			
I 1023 I	I 2564 I	I 6.370,05 I	I	I 6.370,05 I	I 6.370,05 I			
I 1024 I	I 2565 I	I 106.377,82 I	I	I 106.377,82 I	I 106.377,82 I			
I 1025 I	I 2566 I	I 2.031,46 I	I	I 2.031,46 I	I 2.031,46 I			
I 1026 I	I 2567 I	I 152.283,68 I	I	I 152.283,68 I	I 152.283,68 I			
I 1027 I	I 2568 I	I 26,59 I	I	I 26,59 I	I 26,59 I			
I 1028 I	I 2569 I	I 325,30 I	I	I 325,30 I	I 325,30 I			
I 1029 I	I 2571 I	I 200,29 I	I	I 200,29 I	I 200,29 I			
I 1030 I	I 2572 I	I 263,06 I	I	I 263,06 I	I 263,06 I			
I 1031 I	I 2573 I	I 204,00 I	I	I 204,00 I	I 204,00 I			
I 1032 I	I 2574 I	I 54,27 I	I	I 54,27 I	I 54,27 I			

I MIS I PGM I TIT I				I BILANCIO DI PREVISIONE I		RESIDUI I	COMPETENZA I	CASSA I
I 09 I	I 03 I	I 1 I	I	I PREVISIONI ORIGINARIE 2018 EURO I			I 35.830.618,61 I	I 52.558.687,07 I
I SPESE CORRENTI								
I VARIAZIONI :								
I VARIAZ. FDO PLURIENNALE VINC. :								
				I PREVISIONI DEFINITIVE 2018 EURO I			I 39.161.067,66 I	I 48.121.356,90 I
I CONTO DEL TESORIERE								
I N. I MANDATI I				I IMPORTO DEI PAGAMENTI I		I A N N O T A Z I O N I I		
I PROGR. I	I N. I	I IMPORTO I	I	I RESIDUI I	I COMPETENZA I			
I 1033I	I 2575I	I 30,21 I	I	I	I 30,21 I			
I 1034I	I 2576I	I 172,20 I	I	I	I 172,20 I			
I 1035I	I 2577I	I 89,67 I	I	I	I 89,67 I			
I 1036I	I 2578I	I 285,79 I	I	I	I 285,79 I			
I 1037I	I 2579I	I 77,32 I	I	I	I 77,32 I			
I 1038I	I 2580I	I 112,32 I	I	I	I 112,32 I			
I 1039I	I 2581I	I 197,05 I	I	I	I 197,05 I			
I 1040I	I 2582I	I 65,21 I	I	I	I 65,21 I			
I 1041I	I 2583I	I 221,91 I	I	I	I 221,91 I			
I 1042I	I 2584I	I 240,98 I	I	I	I 240,98 I			
I 1043I	I 2585I	I 126,39 I	I	I	I 126,39 I			
I 1044I	I 2586I	I 16,67 I	I	I	I 16,67 I			
I 1045I	I 2587I	I 518,62 I	I	I	I 518,62 I			
I 1046I	I 2588I	I 44,68 I	I	I	I 44,68 I			
I 1047I	I 2589I	I 9,83 I	I	I	I 9,83 I			
I 1048I	I 2590I	I 83,42 I	I	I	I 83,42 I			
I 1049I	I 2598I	I 18.892,10 I	I	I	I 18.892,10 I			
I 1050I	I 2599I	I 1.798,60 I	I	I	I 1.798,60 I			
I 1051I	I 2600I	I 1.661,43 I	I	I	I 1.661,43 I			
I 1052I	I 2601I	I 1.661,43 I	I	I	I 1.661,43 I			
I 1053I	I 2617I	I 14.967,94 I	I	I	I 14.967,94 I			
I 1054I	I 2618I	I 44.392,76 I	I	I	I 44.392,76 I			
I 1055I	I 2619I	I 44.392,76 I	I	I	I 44.392,76 I			
I 1056I	I 2621I	I 6.714,49 I	I	I	I 6.714,49 I			

I MIS I PGM I TIT I				I BILANCIO DI PREVISIONE I		RESIDUI I	COMPETENZA I	CASSA I
I 09 I 03 I 1 I				I PREVISIONI ORIGINARIE 2018 EURO I			35.830.618,61 I	52.558.687,07 I
I SPESE CORRENTI								
I VARIAZIONI :								
I VARIAZ. FDO PLURIENNALE VINC. :								
I PREVISIONI DEFINITIVE 2018 EURO I							39.161.067,66 I	48.121.356,90 I
CONTO DEL TESORIERE								
I N. I MANDATI I				I IMPORTO DEI PAGAMENTI I		I A N N O T A Z I O N I I		
IPROGR. I	N. I	IMPORTO I	RESIDUI I	COMPETENZA I				
I 1057I	2622I	339,65 I		339,65 I	339,65 I			
I 1058I	2623I	993,09 I		993,09 I	993,09 I			
I 1059I	2624I	207,40 I		207,40 I	207,40 I			
I 1060I	2625I	1.162,66 I		1.162,66 I	1.162,66 I			
I 1061I	2627I	976,00 I		976,00 I	976,00 I			
I 1062I	2628I	1.281,00 I		1.281,00 I	1.281,00 I			
I 1063I	2629I	585,60 I		585,60 I	585,60 I			
I 1064I	2641I	3.600,00 I		3.600,00 I	3.600,00 I			
I 1065I	2642I	1.995,97 I		1.995,97 I	1.995,97 I			
I 1066I	2649I	17.837,61 I		17.837,61 I	17.837,61 I			
I 1067I	2650I	435,16 I		435,16 I	435,16 I			
I 1068I	2651I	1.819,03 I		1.819,03 I	1.819,03 I			
I 1069I	2652I	1.764,14 I		1.764,14 I	1.764,14 I			
I 1070I	2653I	1.764,14 I		1.764,14 I	1.764,14 I			
I 1071I	2654I	767,67 I		767,67 I	767,67 I			
I 1072I	2655I	326,94 I		326,94 I	326,94 I			
I 1073I	2657I	7,50 I		7,50 I	7,50 I			
I 1074I	2658I	65,75 I		65,75 I	65,75 I			
I 1075I	2670I	1,01 I		1,01 I	1,01 I			
I 1076I	2674I	191,49 I		191,49 I	191,49 I			
I 1077I	2676I	42,13 I		42,13 I	42,13 I			
I 1078I	2686I	14.729,57 I		14.729,57 I	14.729,57 I			
I 1079I	2702I	93,90 I		93,90 I	93,90 I			
I 1080I	2703I	930,86 I		930,86 I	930,86 I			

I MIS I PGM I TIT I				I BILANCIO DI PREVISIONE I		RESIDUI I	COMPETENZA I	CASSA I
I 09 I	I 03 I	I 1 I	I	I PREVISIONI ORIGINARIE 2018 EURO I			I 35.830.618,61 I	I 52.558.687,07 I
I SPESE CORRENTI								
I VARIAZIONI :								
I VARIAZ. FDO PLURIENNALE VINC. :								
				I PREVISIONI DEFINITIVE 2018 EURO I			I 39.161.067,66 I	I 48.121.356,90 I
I CONTO DEL TESORIERE I								
I N. I MANDATI I				I IMPORTO DEI PAGAMENTI I		I A N N O T A Z I O N I I		
I PROGR. I	I N. I	I IMPORTO I	I RESIDUI I	I COMPETENZA I				
I 1081 I	I 2704 I	I 152.042,38 I	I	I 152.042,38 I		I 152.042,38 I		
I 1082 I	I 2705 I	I 91.360,38 I	I	I 91.360,38 I		I 91.360,38 I		
I 1083 I	I 2706 I	I 766,00 I	I	I 766,00 I		I 766,00 I		
I 1084 I	I 2707 I	I 358,00 I	I	I 358,00 I		I 358,00 I		
I 1085 I	I 2708 I	I 12.202,20 I	I	I 12.202,20 I		I 12.202,20 I		
I 1086 I	I 2709 I	I 8.906,00 I	I	I 8.906,00 I		I 8.906,00 I		
I 1087 I	I 2710 I	I 10.100,00 I	I	I 10.100,00 I		I 10.100,00 I		
I 1088 I	I 2711 I	I 159.328,84 I	I	I 159.328,84 I		I 159.328,84 I		
I 1089 I	I 2712 I	I 6.817,27 I	I	I 6.817,27 I		I 6.817,27 I		
I 1090 I	I 2713 I	I 106.762,84 I	I	I 106.762,84 I		I 106.762,84 I		
I 1091 I	I 2714 I	I 145.313,94 I	I	I 145.313,94 I		I 145.313,94 I		
I 1092 I	I 2715 I	I 1.058,58 I	I	I 1.058,58 I		I 1.058,58 I		
I 1093 I	I 2716 I	I 438.447,61 I	I	I 438.447,61 I		I 438.447,61 I		
I 1094 I	I 2720 I	I 44.392,76 I	I	I 44.392,76 I		I 44.392,76 I		
I 1095 I	I 2722 I	I 36,60 I	I	I 36,60 I		I 36,60 I		
I 1096 I	I 2723 I	I 63.060,06 I	I	I 63.060,06 I		I 63.060,06 I		
I 1097 I	I 2738 I	I 109,80 I	I	I 109,80 I		I 109,80 I		
I 1098 I	I 2739 I	I 3.522,46 I	I	I 3.522,46 I		I 3.522,46 I		
I 1099 I	I 2740 I	I 5.080,00 I	I	I 5.080,00 I		I 5.080,00 I		
I 1100 I	I 2741 I	I 10.135,54 I	I	I 10.135,54 I		I 10.135,54 I		
I 1101 I	I 2742 I	I 27.337,93 I	I	I 27.337,93 I		I 27.337,93 I		
I 1102 I	I 2743 I	I 5.785,00 I	I	I 5.785,00 I		I 5.785,00 I		
I 1103 I	I 2744 I	I 2.768,91 I	I	I 2.768,91 I		I 2.768,91 I		
I 1104 I	I 2745 I	I 6.759,21 I	I	I 6.759,21 I		I 6.759,21 I		



I MIS I PGM I TIT I				I BILANCIO DI PREVISIONE I		I RESIDUI I		I COMPETENZA I		I CASSA I	
I 09 I 03 I 1 I				I PREVISIONI ORIGINARIE 2018 EURO I				I 35.830.618,61 I		I 52.558.687,07 I	
I SPESE CORRENTI											
I VARIAZIONI :											
I VARIAZ. FDO PLURIENNALE VINC. :											
I PREVISIONI DEFINITIVE 2018 EURO I								I 39.161.067,66 I		I 48.121.356,90 I	
I CONTO DEL TESORIERE											
I N. I MANDATI I				I IMPORTO DEI PAGAMENTI I				I A N N O T A Z I O N I I			
I IPROGR. I				I				I			
I I N. I IMPORTO I				I RESIDUI I				I COMPETENZA I			
I 1105I 2748I 196,20 I				I 196,20 I				I 196,20 I			
I 1106I 2749I 1.048,20 I				I 1.048,20 I				I 1.048,20 I			
I 1107I 2750I 1.441,80 I				I 1.441,80 I				I 1.441,80 I			
I 1108I 2751I 151.551,53 I				I 151.551,53 I				I 151.551,53 I			
I 1109I 2752I 16.169,63 I				I 16.169,63 I				I 16.169,63 I			
I 1110I 2753I 15.600,00 I				I 15.600,00 I				I 15.600,00 I			
I 1111I 2754I 1.211,90 I				I 1.211,90 I				I 1.211,90 I			
I 1112I 2755I 3.485,30 I				I 3.485,30 I				I 3.485,30 I			
I 1113I 2762I 721,50 I				I 721,50 I				I 721,50 I			
I 1114I 2763I 721,50 I				I 721,50 I				I 721,50 I			
I 1115I 2764I 721,50 I				I 721,50 I				I 721,50 I			
I 1116I 2765I 721,50 I				I 721,50 I				I 721,50 I			
I 1117I 2766I 721,50 I				I 721,50 I				I 721,50 I			
I 1118I 2767I 721,50 I				I 721,50 I				I 721,50 I			
I 1119I 2768I 1.815,50 I				I 1.815,50 I				I 1.815,50 I			
I 1120I 2769I 1.815,50 I				I 1.815,50 I				I 1.815,50 I			
I 1121I 2770I 1.815,50 I				I 1.815,50 I				I 1.815,50 I			
I 1122I 2771I 1.815,50 I				I 1.815,50 I				I 1.815,50 I			
I 1123I 2772I 1.815,50 I				I 1.815,50 I				I 1.815,50 I			
I 1124I 2773I 1.815,50 I				I 1.815,50 I				I 1.815,50 I			
I 1125I 2774I 952,38 I				I 952,38 I				I 952,38 I			
I 1126I 2775I 2.396,46 I				I 2.396,46 I				I 2.396,46 I			
I 1127I 2777I 136,41 I				I 136,41 I				I 136,41 I			
I 1128I 2778I 158,27 I				I 158,27 I				I 158,27 I			

I MIS I PGM I TIT I				I BILANCIO DI PREVISIONE I		RESIDUI I	COMPETENZA I	CASSA I
I 09 I	I 03 I	I 1 I	I	I PREVISIONI ORIGINARIE 2018 EURO I			I 35.830.618,61 I	I 52.558.687,07 I
I SPESE CORRENTI								
I VARIAZIONI :								
I VARIAZ. FDO PLURIENNALE VINC. :								
				I PREVISIONI DEFINITIVE 2018 EURO I			I 39.161.067,66 I	I 48.121.356,90 I
I CONTO DEL TESORIERE								
I N. I MANDATI I				I IMPORTO DEI PAGAMENTI I		I A N N O T A Z I O N I I		
I PROGR. I	I N. I	I IMPORTO I	I	I RESIDUI I	I COMPETENZA I			
I 1129I	I 2779I	I 144,09 I	I	I	I 144,09 I			
I 1130I	I 2780I	I 89,67 I	I	I	I 89,67 I			
I 1131I	I 2781I	I 167,05 I	I	I	I 167,05 I			
I 1132I	I 2782I	I 233,71 I	I	I	I 233,71 I			
I 1133I	I 2783I	I 65,80 I	I	I	I 65,80 I			
I 1134I	I 2784I	I 166,80 I	I	I	I 166,80 I			
I 1135I	I 2787I	I 64,71 I	I	I	I 64,71 I			
I 1136I	I 2788I	I 136,29 I	I	I	I 136,29 I			
I 1137I	I 2789I	I 179,48 I	I	I	I 179,48 I			
I 1138I	I 2790I	I 113,85 I	I	I	I 113,85 I			
I 1139I	I 2791I	I 109,95 I	I	I	I 109,95 I			
I 1140I	I 2792I	I 134,97 I	I	I	I 134,97 I			
I 1141I	I 2793I	I 216,81 I	I	I	I 216,81 I			
I 1142I	I 2794I	I 112,26 I	I	I	I 112,26 I			
I 1143I	I 2795I	I 126,48 I	I	I	I 126,48 I			
I 1144I	I 2796I	I 118,22 I	I	I	I 118,22 I			
I 1145I	I 2797I	I 276,38 I	I	I	I 276,38 I			
I 1146I	I 2798I	I 16,63 I	I	I	I 16,63 I			
I 1147I	I 2799I	I 275,62 I	I	I	I 275,62 I			
I 1148I	I 2800I	I 305,33 I	I	I	I 305,33 I			
I 1149I	I 2801I	I 255,14 I	I	I	I 255,14 I			
I 1150I	I 2802I	I 78,33 I	I	I	I 78,33 I			
I 1151I	I 2803I	I 542,86 I	I	I	I 542,86 I			
I 1152I	I 2804I	I 542,86 I	I	I	I 542,86 I			

MIS PGM TIT				BILANCIO DI PREVISIONE		RESIDUI	COMPETENZA	CASSA
09	03	1		PREVISIONI ORIGINARIE 2018 EUROI			35.830.618,61	52.558.687,07
SPESE CORRENTI								
VARIAZIONI :								
VARIAZ. FDO PLURIENNALE VINC. :								
PREVISIONI DEFINITIVE 2018 EUROI							39.161.067,66	48.121.356,90
CONTO DEL TESORIERE								
MANDATI				IMPORTE DEI PAGAMENTI		A N N O T A Z I O N I		
IPROGR.	N.		IMPORTE	RESIDUI	COMPETENZA			
1153	2805		190,44		190,44			
TOTALI				27.982.281,78	27.982.281,78			

MIS	PGM	TIT	BILANCIO DI PREVISIONE		RESIDUI	COMPETENZA	CASSA
09	03	2	PREVISIONI DEL RESIDUO 2017 EUROI		1.655.613,58		
SPESE IN CONTO CAPITALE							
I VARIAZIONI :							
I DEL. N. 5/C DEL 21.02.2018I					1.444.549,48		
I DEL. N. 33/A DEL 17.07.2018I					25.000,00		
I VARIAZ. FDO PLURIENNALE VINC. :							
I PREVISIONI DEFINITIVE 2018 EUROI							
					236.064,10		
CONTO DEL TESORIERE							
N. I		MANDATI		IMPORTE DEI PAGAMENTI		ANNOTAZIONI	
IPROGR.	N.	IMPORTE	RESIDUI	COMPETENZA			
11	101	74.852,85	74.852,85		74.852,85		
21	181	59.221,69	59.221,69		59.221,69		
31	191	580,46	580,46		580,46		
41	521	28.695,49	28.695,49		28.695,49		
51	1131	1.464,00	1.464,00		1.464,00		
61	1141	1.903,20	1.903,20		1.903,20		
71	1151	1.171,20	1.171,20		1.171,20		
81	1161	10.996,71	10.996,71		10.996,71		
91	1171	165,92	165,92		165,92		
101	1801	702,72	702,72		702,72		
111	2251	1.171,20	1.171,20		1.171,20		
121	2261	305,00	305,00		305,00		
131	2271	1.334,43	1.334,43		1.334,43		
141	4641	1.220,00	1.220,00		1.220,00		
151	5861	463,60	463,60		463,60		
161	8111	9.042,00	9.042,00		9.042,00		
171	8151	4.166,30	4.166,30		4.166,30		
181	8161	738,73	738,73		738,73		
191	9521	926,88	926,88		926,88		
201	12201	415,31	415,31		415,31		
211	19301	25.000,00	25.000,00		25.000,00		
221	22701	823,50	823,50		823,50		
ITOTALI			225.361,19		225.361,19		



				BILANCIO DI PREVISIONE		RESIDUI	COMPETENZA	CASSA
MIS	PGM	TIT						
09	03	2		PREVISIONI ORIGINARIE 2018 EUROI			1.108.125,98	2.763.739,56
SPESE IN CONTO CAPITALE								
VARIAZIONI :								
IDEL. N. 55/C DEL 05.12.2018							7.000,00	7.000,00
IDEL. N. 166/A DEL 10.05.2018							100.000,00	100.000,00
IDEL. N. 4748/A DEL 12.07.2018							28.869,69	28.869,69
VARIAZ. FDO PLURIENNALE VINC. :								
PREVISIONI DEFINITIVE 2018 EUROI							2.856.511,31	3.092.575,41
CONTO DEL TESORIERE								
MANDATI				IMPORTE DEI PAGAMENTI		ANNOTAZIONI		
IPROGR.	N.	I	IMPORTE	RESIDUI	COMPETENZA			
	11	243I	568,52		568,52		568,52	
	21	244I	27.680,99		27.680,99		27.680,99	
	31	360I	58,26		58,26		58,26	
	41	369I	1.387,92		1.387,92		1.387,92	
	51	371I	443,99		443,99		443,99	
	61	372I	403,52		403,52		403,52	
	71	643I	16.495,78		16.495,78		16.495,78	
	81	648I	2.616,90		2.616,90		2.616,90	
	91	649I	5.014,20		5.014,20		5.014,20	
	101	701I	12.047,50		12.047,50		12.047,50	
	111	712I	1.708,00		1.708,00		1.708,00	
	121	800I	8.293,56		8.293,56		8.293,56	
	131	801I	22.204,00		22.204,00		22.204,00	
	141	812I	1.805,60		1.805,60		1.805,60	
	151	813I	8.800,00		8.800,00		8.800,00	
	161	814I	6.380,00		6.380,00		6.380,00	
	171	817I	7.543,96		7.543,96		7.543,96	
	181	818I	5.831,76		5.831,76		5.831,76	
	191	819I	1.586,00		1.586,00		1.586,00	
	201	820I	48.175,36		48.175,36		48.175,36	
	211	828I	12.494,26		12.494,26		12.494,26	
	221	829I	26.540,75		26.540,75		26.540,75	
	231	830I	2.408,02		2.408,02		2.408,02	
	241	836I	1.146,80		1.146,80		1.146,80	

MIS	PGM	TIT	BILANCIO DI PREVISIONE		RESIDUI	COMPETENZA	CASSA
09	03	2	PREVISIONI ORIGINARIE 2018 EUROI			1.108.125,98	2.763.739,56
SPESE IN CONTO CAPITALE							
VARIAZIONI :							
VARIAZ. FDO PLURIENNALE VINC. :							
PREVISIONI DEFINITIVE 2018 EUROI						2.856.511,31	3.092.575,41
CONTO DEL TESORIERE							
N. I		MANDATI		IMPORTE DEI PAGAMENTI		ANNOTAZIONI	
IPROGR.	N. I	IMPORTE	RESIDUI	COMPETENZA			
25I	837I	219,60		219,60	219,60		
26I	847I	3.843,00		3.843,00	3.843,00		
27I	848I	11.395,64		11.395,64	11.395,64		
28I	859I	3.134,18		3.134,18	3.134,18		
29I	860I	1.012,60		1.012,60	1.012,60		
30I	994I	1.339,56		1.339,56	1.339,56		
31I	1018I	1.487,42		1.487,42	1.487,42		
32I	1019I	5.709,60		5.709,60	5.709,60		
33I	1020I	18.641,60		18.641,60	18.641,60		
34I	1021I	1.744,60		1.744,60	1.744,60		
35I	1097I	976,00		976,00	976,00		
36I	1103I	976,00		976,00	976,00		
37I	1111I	2.276,72		2.276,72	2.276,72		
38I	1221I	697,33		697,33	697,33		
39I	1222I	30.023,09		30.023,09	30.023,09		
40I	1223I	34.281,76		34.281,76	34.281,76		
41I	1224I	108,00		108,00	108,00		
42I	1338I	23,76		23,76	23,76		
43I	1343I	2.562,00		2.562,00	2.562,00		
44I	1344I	46.970,00		46.970,00	46.970,00		
45I	1345I	305,49		305,49	305,49		
46I	1493I	49.503,69		49.503,69	49.503,69		
47I	1494I	1.403,00		1.403,00	1.403,00		
48I	1495I	424,56		424,56	424,56		

I MIS I PGM I TIT I				I BILANCIO DI PREVISIONE I		RESIDUI I	COMPETENZA I	CASSA I
I 09 I 03 I 2 I				I PREVISIONI ORIGINARIE 2018 EURO I			1.108.125,98 I	2.763.739,56 I
I SPESE IN CONTO CAPITALE								
I VARIAZIONI :								
I VARIAZ. FDO PLURIENNALE VINC. :								
I PREVISIONI DEFINITIVE 2018 EURO I							2.856.511,31 I	3.092.575,41 I
I CONTO DEL TESORIERE								
I N. I MANDATI I				I IMPORTO DEI PAGAMENTI I		I A N N O T A Z I O N I I		
I PROGR. I	I N. I	I IMPORTO I	I RESIDUI I	I COMPETENZA I				
I 49I	I 1500I	I 8.930,40 I	I	I 8.930,40 I	I 8.930,40 I			
I 50I	I 1536I	I 1.891,00 I	I	I 1.891,00 I	I 1.891,00 I			
I 51I	I 1537I	I 305,00 I	I	I 305,00 I	I 305,00 I			
I 52I	I 1544I	I 3.744,00 I	I	I 3.744,00 I	I 3.744,00 I			
I 53I	I 1545I	I 823,68 I	I	I 823,68 I	I 823,68 I			
I 54I	I 1599I	I 1.037,00 I	I	I 1.037,00 I	I 1.037,00 I			
I 55I	I 1638I	I 100,00 I	I	I 100,00 I	I 100,00 I			
I 56I	I 1639I	I 108,58 I	I	I 108,58 I	I 108,58 I			
I 57I	I 1676I	I 3.905,00 I	I	I 3.905,00 I	I 3.905,00 I			
I 58I	I 1677I	I 2.970,00 I	I	I 2.970,00 I	I 2.970,00 I			
I 59I	I 1784I	I 74.664,15 I	I	I 74.664,15 I	I 74.664,15 I			
I 60I	I 1905I	I 304,51 I	I	I 304,51 I	I 304,51 I			
I 61I	I 1906I	I 1.903,20 I	I	I 1.903,20 I	I 1.903,20 I			
I 62I	I 1907I	I 31.212,48 I	I	I 31.212,48 I	I 31.212,48 I			
I 63I	I 1914I	I 9.369,60 I	I	I 9.369,60 I	I 9.369,60 I			
I 64I	I 1915I	I 247,66 I	I	I 247,66 I	I 247,66 I			
I 65I	I 1916I	I 45.225,96 I	I	I 45.225,96 I	I 45.225,96 I			
I 66I	I 1917I	I 10.980,00 I	I	I 10.980,00 I	I 10.980,00 I			
I 67I	I 1918I	I 390,40 I	I	I 390,40 I	I 390,40 I			
I 68I	I 1919I	I 331,84 I	I	I 331,84 I	I 331,84 I			
I 69I	I 1920I	I 131,76 I	I	I 131,76 I	I 131,76 I			
I 70I	I 1921I	I 51.865,91 I	I	I 51.865,91 I	I 51.865,91 I			
I 71I	I 1922I	I 1.921,50 I	I	I 1.921,50 I	I 1.921,50 I			
I 72I	I 1923I	I 2.369,85 I	I	I 2.369,85 I	I 2.369,85 I			



I MIS I PGM I TIT I				I BILANCIO DI PREVISIONE I		RESIDUI I	COMPETENZA I	CASSA I
I 09 I 03 I 2 I				I PREVISIONI ORIGINARIE 2018 EURO I			1.108.125,98 I	2.763.739,56 I
I SPESE IN CONTO CAPITALE								
I VARIAZIONI :								
I VARIAZ. FDO PLURIENNALE VINC. :								
I PREVISIONI DEFINITIVE 2018 EURO I							2.856.511,31 I	3.092.575,41 I
CONTO DEL TESORIERE								
I N. I MANDATI I				I IMPORTO DEI PAGAMENTI I		I A N N O T A Z I O N I I		
I PROGR. I	I N. I	I IMPORTO I	I RESIDUI I	I COMPETENZA I				
I 73I	I 1931I	I 25.000,00 I	I	I 25.000,00 I	I 25.000,00 I			
I 74I	I 2076I	I 924,15 I	I	I 924,15 I	I 924,15 I			
I 75I	I 2153I	I 1.830,00 I	I	I 1.830,00 I	I 1.830,00 I			
I 76I	I 2218I	I 9.150,00 I	I	I 9.150,00 I	I 9.150,00 I			
I 77I	I 2223I	I 286,70 I	I	I 286,70 I	I 286,70 I			
I 78I	I 2232I	I 6.200,04 I	I	I 6.200,04 I	I 6.200,04 I			
I 79I	I 2266I	I 1.403,00 I	I	I 1.403,00 I	I 1.403,00 I			
I 80I	I 2267I	I 912,56 I	I	I 912,56 I	I 912,56 I			
I 81I	I 2268I	I 8.187,42 I	I	I 8.187,42 I	I 8.187,42 I			
I 82I	I 2283I	I 50.000,00 I	I	I 50.000,00 I	I 50.000,00 I			
I 83I	I 2296I	I 1.000,00 I	I	I 1.000,00 I	I 1.000,00 I			
I 84I	I 2364I	I 768,60 I	I	I 768,60 I	I 768,60 I			
I 85I	I 2449I	I 2.013,00 I	I	I 2.013,00 I	I 2.013,00 I			
I 86I	I 2450I	I 1.012,16 I	I	I 1.012,16 I	I 1.012,16 I			
I 87I	I 2451I	I 88.824,14 I	I	I 88.824,14 I	I 88.824,14 I			
I 88I	I 2490I	I 263,52 I	I	I 263,52 I	I 263,52 I			
I 89I	I 2491I	I 1.128,62 I	I	I 1.128,62 I	I 1.128,62 I			
I 90I	I 2620I	I 11.693,26 I	I	I 11.693,26 I	I 11.693,26 I			
I 91I	I 2626I	I 3.464,80 I	I	I 3.464,80 I	I 3.464,80 I			
I 92I	I 2717I	I 671,00 I	I	I 671,00 I	I 671,00 I			
I 93I	I 2718I	I 216,25 I	I	I 216,25 I	I 216,25 I			
I 94I	I 2719I	I 359,29 I	I	I 359,29 I	I 359,29 I			
I 95I	I 2746I	I 11.783,37 I	I	I 11.783,37 I	I 11.783,37 I			
I 96I	I 2747I	I 1.890,41 I	I	I 1.890,41 I	I 1.890,41 I			
I TOTALI I	I	I	I	I 924.410,62 I	I 924.410,62 I			























I MIS I PGM I TIT I				I BILANCIO DI PREVISIONE I	RESIDUI I	COMPETENZA I	CASSA I
I 99 I	I 01 I	I 7 I	I	I PREVISIONI ORIGINARIE 2018 EUROI		I 5.361.000,00 I	I 5.639.657,38 I
I USCITE PER CONTO TERZI E PARTITE DI GIRO I				I	I	I	I
I I VARIAZIONI : I				I	I	I	I
I IDEL. N. 5/C DEL 21.02.2018 I				I	I	I	I 451.092,56 I
I IDEL. N. 4748/A DEL 12.07.2018 I				I	I 733.000,00 I	I	I 733.000,00 I
I I VARIAZ. FDO PLURIENNALE VINC. : I				I	I	I	I
I PREVISIONI DEFINITIVE 2018 EUROI				I	I 6.094.000,00 I	I	I 6.823.749,94 I
I CONTO DEL TESORIERE I							
I N. I MANDATI I				I IMPORTE DEI PAGAMENTI I		I A N N O T A Z I O N I I	
I PROGR. I	I N. I	I IMPORTO I	I RESIDUI I	I COMPETENZA I	I	I	I
I 1I	I 29I	I 3.518,17 I	I	I 3.518,17 I	I 3.518,17 I	I	I
I 2I	I 53I	I 5.000,00 I	I	I 5.000,00 I	I 5.000,00 I	I	I
I 3I	I 94I	I 599,73 I	I	I 599,73 I	I 599,73 I	I	I
I 4I	I 103I	I 71,20 I	I	I 71,20 I	I 71,20 I	I	I
I 5I	I 121I	I 16,64 I	I	I 16,64 I	I 16,64 I	I	I
I 6I	I 126I	I 160,00 I	I	I 160,00 I	I 160,00 I	I	I
I 7I	I 130I	I 101,58 I	I	I 101,58 I	I 101,58 I	I	I
I 8I	I 134I	I 4.520,36 I	I	I 4.520,36 I	I 4.520,36 I	I	I
I 9I	I 140I	I 84,09 I	I	I 84,09 I	I 84,09 I	I	I
I 10I	I 144I	I 9.415,06 I	I	I 9.415,06 I	I 9.415,06 I	I	I
I 11I	I 145I	I 69,74 I	I	I 69,74 I	I 69,74 I	I	I
I 12I	I 146I	I 140,07 I	I	I 140,07 I	I 140,07 I	I	I
I 13I	I 183I	I 6.722,55 I	I	I 6.722,55 I	I 6.722,55 I	I	I
I 14I	I 189I	I 460,00 I	I	I 460,00 I	I 460,00 I	I	I
I 15I	I 305I	I 583,95 I	I	I 583,95 I	I 583,95 I	I	I
I 16I	I 314I	I 43,37 I	I	I 43,37 I	I 43,37 I	I	I
I 17I	I 322I	I 10,68 I	I	I 10,68 I	I 10,68 I	I	I
I 18I	I 332I	I 160,00 I	I	I 160,00 I	I 160,00 I	I	I
I 19I	I 336I	I 103,82 I	I	I 103,82 I	I 103,82 I	I	I
I 20I	I 344I	I 4.534,41 I	I	I 4.534,41 I	I 4.534,41 I	I	I
I 21I	I 353I	I 84,09 I	I	I 84,09 I	I 84,09 I	I	I
I 22I	I 357I	I 9.680,52 I	I	I 9.680,52 I	I 9.680,52 I	I	I
I 23I	I 358I	I 69,74 I	I	I 69,74 I	I 69,74 I	I	I
I 24I	I 359I	I 140,07 I	I	I 140,07 I	I 140,07 I	I	I

I MIS I PGM I TIT I				I BILANCIO DI PREVISIONE I		RESIDUI I	COMPETENZA I	CASSA I
I 99 I	01 I	7 I	I	IPREVISIONI	ORIGINARIE 2018 EUROI		5.361.000,00 I	5.639.657,38 I
I USCITE PER CONTO TERZI E PARTITE DI GIRO I								
I VARIAZIONI :								
I VARIAZ. FDO PLURIENNALE VINC. :								
				I PREVISIONI DEFINITIVE 2018 EUROI			6.094.000,00 I	6.823.749,94 I
CONTO DEL TESORIERE								
I N. I MANDATI I				I IMPORTO DEI PAGAMENTI I		A N N O T A Z I O N I I		
I PROGR. I	I N. I	I IMPORTO I	I RESIDUI I	I COMPETENZA I				
I 25I	460I	1.815,20 I	I	1.815,20 I	1.815,20 I			
I 26I	658I	580,44 I	I	580,44 I	580,44 I			
I 27I	667I	56,65 I	I	56,65 I	56,65 I			
I 28I	671I	28,45 I	I	28,45 I	28,45 I			
I 29I	676I	160,00 I	I	160,00 I	160,00 I			
I 30I	680I	105,23 I	I	105,23 I	105,23 I			
I 31I	683I	4.510,31 I	I	4.510,31 I	4.510,31 I			
I 32I	689I	84,09 I	I	84,09 I	84,09 I			
I 33I	693I	9.537,01 I	I	9.537,01 I	9.537,01 I			
I 34I	694I	69,74 I	I	69,74 I	69,74 I			
I 35I	695I	140,07 I	I	140,07 I	140,07 I			
I 36I	775I	3.754,53 I	I	3.754,53 I	3.754,53 I			
I 37I	844I	5.567,04 I	I	5.567,04 I	5.567,04 I			
I 38I	897I	576,56 I	I	576,56 I	576,56 I			
I 39I	910I	47,38 I	I	47,38 I	47,38 I			
I 40I	914I	28,45 I	I	28,45 I	28,45 I			
I 41I	919I	160,00 I	I	160,00 I	160,00 I			
I 42I	923I	103,33 I	I	103,33 I	103,33 I			
I 43I	924I	4.562,13 I	I	4.562,13 I	4.562,13 I			
I 44I	930I	84,09 I	I	84,09 I	84,09 I			
I 45I	934I	9.768,14 I	I	9.768,14 I	9.768,14 I			
I 46I	935I	69,74 I	I	69,74 I	69,74 I			
I 47I	936I	140,07 I	I	140,07 I	140,07 I			
I 48I	967I	2.149,62 I	I	2.149,62 I	2.149,62 I			
I I	I	I	I	I	I			

MIS	PGM	TIT	BILANCIO DI PREVISIONE		RESIDUI	COMPETENZA	CASSA
99	01	7	PREVISIONI ORIGINARIE 2018 EUROI			5.361.000,00	5.639.657,38
USCITE PER CONTO TERZI E PARTITE DI GIRO							
VARIAZIONI :							
VARIAZ. FDO PLURIENNALE VINC. :							
PREVISIONI DEFINITIVE 2018 EUROI						6.094.000,00	6.823.749,94
CONTO DEL TESORIERE							
MANDATI			IMPORTE DEI PAGAMENTI			A N N O T A Z I O N I	
IPROGR.	N.	IMPORTE	RESIDUI	COMPETENZA			
49I	1029I	593,31		593,31	593,31		
50I	1040I	48,50		48,50	48,50		
51I	1044I	11,12		11,12	11,12		
52I	1049I	160,00		160,00	160,00		
53I	1056I	80,00		80,00	80,00		
54I	1057I	4.473,66		4.473,66	4.473,66		
55I	1063I	84,09		84,09	84,09		
56I	1067I	9.465,31		9.465,31	9.465,31		
57I	1068I	69,74		69,74	69,74		
58I	1069I	140,07		140,07	140,07		
59I	1095I	7.237,00		7.237,00	7.237,00		
60I	1106I	580,00		580,00	580,00		
61I	1107I	576,92		576,92	576,92		
62I	1183I	2.982,85		2.982,85	2.982,85		
63I	1184I	3.509,54		3.509,54	3.509,54		
64I	1259I	80,00		80,00	80,00		
65I	1297I	80,00		80,00	80,00		
66I	1316I	11.707,69		11.707,69	11.707,69		
67I	1322I	120,67		120,67	120,67		
68I	1326I	35.643,01		35.643,01	35.643,01		
69I	1327I	72,93		72,93	72,93		
70I	1328I	144,65		144,65	144,65		
71I	1430I	1.072,80		1.072,80	1.072,80		
72I	1463I	143.677,21		143.677,21	143.677,21		

I MIS I PGM I TIT I					I BILANCIO DI PREVISIONE I		I RESIDUI I		I COMPETENZA I		I CASSA I	
I 99 I	I 01 I	I 7 I	I PREVISIONI ORIGINARIE 2018 EUROI					I 5.361.000,00 I	I 5.639.657,38 I			
I USCITE PER CONTO TERZI E PARTITE DI GIRO I					I VARIAZIONI : I		I VARIAZ. FDO PLURIENNALE VINC. : I		I PREVISIONI DEFINITIVE 2018 EUROI		I 6.094.000,00 I	I 6.823.749,94 I
CONTO DEL TESORIERE												
I N. I MANDATI I					I IMPORTO DEI PAGAMENTI I			I A N N O T A Z I O N I I				
I PROGR. I	I I	I N. I	I IMPORTO I	I RESIDUI I	I COMPETENZA I							
I 73I	I 1464I	I 198.209,43 I	I 198.209,43 I	I 198.209,43 I	I 198.209,43 I							
I 74I	I 1465I	I 417.391,28 I	I 417.391,28 I	I 417.391,28 I	I 417.391,28 I							
I 75I	I 1466I	I 230.282,14 I	I 230.282,14 I	I 230.282,14 I	I 230.282,14 I							
I 76I	I 1467I	I 250.529,62 I	I 250.529,62 I	I 250.529,62 I	I 250.529,62 I							
I 77I	I 1560I	I 332,14 I	I 332,14 I	I 332,14 I	I 332,14 I							
I 78I	I 1561I	I 9.007,99 I	I 9.007,99 I	I 9.007,99 I	I 9.007,99 I							
I 79I	I 1569I	I 820,43 I	I 820,43 I	I 820,43 I	I 820,43 I							
I 80I	I 1574I	I 661,81 I	I 661,81 I	I 661,81 I	I 661,81 I							
I 81I	I 1579I	I 1.138,50 I	I 1.138,50 I	I 1.138,50 I	I 1.138,50 I							
I 82I	I 1584I	I 80,00 I	I 80,00 I	I 80,00 I	I 80,00 I							
I 83I	I 1587I	I 4.711,45 I	I 4.711,45 I	I 4.711,45 I	I 4.711,45 I							
I 84I	I 1588I	I 7.466,08 I	I 7.466,08 I	I 7.466,08 I	I 7.466,08 I							
I 85I	I 1593I	I 88,04 I	I 88,04 I	I 88,04 I	I 88,04 I							
I 86I	I 1597I	I 72,93 I	I 72,93 I	I 72,93 I	I 72,93 I							
I 87I	I 1598I	I 144,65 I	I 144,65 I	I 144,65 I	I 144,65 I							
I 88I	I 1633I	I 12.954,74 I	I 12.954,74 I	I 12.954,74 I	I 12.954,74 I							
I 89I	I 1644I	I 2.098,00 I	I 2.098,00 I	I 2.098,00 I	I 2.098,00 I							
I 90I	I 1654I	I 1.861,26 I	I 1.861,26 I	I 1.861,26 I	I 1.861,26 I							
I 91I	I 1655I	I 4.110,79 I	I 4.110,79 I	I 4.110,79 I	I 4.110,79 I							
I 92I	I 1729I	I 334,75 I	I 334,75 I	I 334,75 I	I 334,75 I							
I 93I	I 1730I	I 8.849,51 I	I 8.849,51 I	I 8.849,51 I	I 8.849,51 I							
I 94I	I 1739I	I 673,17 I	I 673,17 I	I 673,17 I	I 673,17 I							
I 95I	I 1745I	I 543,03 I	I 543,03 I	I 543,03 I	I 543,03 I							
I 96I	I 1751I	I 963,92 I	I 963,92 I	I 963,92 I	I 963,92 I							





MIS	PGM	TIT	BILANCIO DI PREVISIONE		RESIDUI	COMPETENZA	CASSA
99	01	7	PREVISIONI ORIGINARIE 2018 EUROI			5.361.000,00	5.639.657,38
USCITE PER CONTO TERZI E PARTITE DI GIRO							
VARIAZIONI :							
VARIAZ. FDO PLURIENNALE VINC. :							
PREVISIONI DEFINITIVE 2018 EUROI						6.094.000,00	6.823.749,94
CONTO DEL TESORIERE							
MANDATI			IMPORTE DEI PAGAMENTI			ANNOTAZIONI	
IPROGR.	N.	IMPORTE	RESIDUI	COMPETENZA			
121I	2155I	46.067,21		46.067,21			
122I	2163I	313,07		313,07			
123I	2182I	147,76		147,76			
124I	2188I	80,00		80,00			
125I	2191I	4.854,24		4.854,24			
126I	2197I	88,04		88,04			
127I	2200I	11.277,65		11.277,65			
128I	2201I	72,93		72,93			
129I	2202I	144,65		144,65			
130I	2203I	3.305,32		3.305,32			
131I	2204I	77,18		77,18			
132I	2205I	963,77		963,77			
133I	2206I	1.734,00		1.734,00			
134I	2207I	13.869,28		13.869,28			
135I	2208I	9.363,44		9.363,44			
136I	2209I	3.098,74		3.098,74			
137I	2210I	530,31		530,31			
138I	2211I	163,86		163,86			
139I	2212I	3.046,11		3.046,11			
140I	2235I	25.000,00		25.000,00			
141I	2321I	611.729,66		611.729,66			
142I	2342I	1.085,00		1.085,00			
143I	2354I	8.706,88		8.706,88			
144I	2355I	794,97		794,97			

I MIS I PGM I TIT I				I BILANCIO DI PREVISIONE I		RESIDUI I	COMPETENZA I	CASSA I
I 99 I	I 01 I	I 7 I		I PREVISIONI ORIGINARIE 2018 EUROI			I 5.361.000,00 I	I 5.639.657,38 I
I USCITE PER CONTO TERZI E PARTITE DI GIRO I								
I VARIAZIONI : I								
I VARIAZ. FDO PLURIENNALE VINC. : I								
				I PREVISIONI DEFINITIVE 2018 EUROI			I 6.094.000,00 I	I 6.823.749,94 I
CONTO DEL TESORIERE								
I N. I MANDATI I				I IMPORTO DEI PAGAMENTI I		I A N N O T A Z I O N I I		
I PROGR. I	I N. I	I IMPORTO I		I RESIDUI I	I COMPETENZA I			
I 145I	I 2382I	I 344,67 I		I 344,67 I	I 344,67 I			
I 146I	I 2404I	I 149,09 I		I 149,09 I	I 149,09 I			
I 147I	I 2411I	I 80,00 I		I 80,00 I	I 80,00 I			
I 148I	I 2422I	I 4.743,76 I		I 4.743,76 I	I 4.743,76 I			
I 149I	I 2428I	I 88,04 I		I 88,04 I	I 88,04 I			
I 150I	I 2431I	I 8.257,16 I		I 8.257,16 I	I 8.257,16 I			
I 151I	I 2432I	I 72,93 I		I 72,93 I	I 72,93 I			
I 152I	I 2433I	I 144,65 I		I 144,65 I	I 144,65 I			
I 153I	I 2597I	I 500,00 I		I 500,00 I	I 500,00 I			
I 154I	I 2634I	I 1.759,12 I		I 1.759,12 I	I 1.759,12 I			
I 155I	I 2635I	I 82,82 I		I 82,82 I	I 82,82 I			
I 156I	I 2636I	I 210,95 I		I 210,95 I	I 210,95 I			
I 157I	I 2637I	I 1.132,19 I		I 1.132,19 I	I 1.132,19 I			
I 158I	I 2638I	I 2.512,35 I		I 2.512,35 I	I 2.512,35 I			
I 159I	I 2639I	I 1.240,33 I		I 1.240,33 I	I 1.240,33 I			
I 160I	I 2656I	I 638,74 I		I 638,74 I	I 638,74 I			
I 161I	I 2677I	I 230,85 I		I 230,85 I	I 230,85 I			
I 162I	I 2682I	I 160,00 I		I 160,00 I	I 160,00 I			
I 163I	I 2685I	I 8.829,09 I		I 8.829,09 I	I 8.829,09 I			
I 164I	I 2695I	I 172,77 I		I 172,77 I	I 172,77 I			
I 165I	I 2698I	I 21.013,45 I		I 21.013,45 I	I 21.013,45 I			
I 166I	I 2699I	I 72,93 I		I 72,93 I	I 72,93 I			
I 167I	I 2700I	I 144,65 I		I 144,65 I	I 144,65 I			
I 168I	I 2757I	I 500,00 I		I 500,00 I	I 500,00 I			

MIS	PGM	TIT		BILANCIO DI PREVISIONE	RESIDUI	COMPETENZA	CASSA
99	01	7		PREVISIONI ORIGINARIE 2018 EURO		5.361.000,00	5.639.657,38
USCITE PER CONTO TERZI E PARTITE DI GIRO							
VARIAZIONI :							
VARIAZ. FDO PLURIENNALE VINC. :							
						6.094.000,00	6.823.749,94
CONTO DEL TESORIERE							
N. I		MANDATI		IMPORTO DEI PAGAMENTI		A N N O T A Z I O N I	
IPROGR.	N. I	IMPORTO	RESIDUI	COMPETENZA			
1691	28071	315,00		315,00	315,00		
TOTALI				3.715.689,78	3.715.689,78		

```
*****  ****  *****  ****  ****  *  *****  *  *****  ***  ***  *  ***
*  *  *  *  *  *  *  *  *  *  *  *  *  *  *  *  *  *  *  *  *  *  *  *  *  *  *
***  ***  ***  ****  *  *  *  *  *  *  *  *  *  *  *  *  *  *  *  *  *  *  *
*  *  *  *  *  *  *  *  *  *  *  *  *  *  *  *  *  *  *  *  *  *  *  *  *
*****  ****  *****  *  *  ****  *  *****  *  *****  *****  ***  ***  *  ***
```

```
****  *****  *  *  ****  *****  ****  *****  *  *****
*  *  *  *  *  *  *  *  *  *  *  *  *  *  *  *  *  *  *  *  *  *
*  *  *  *  *  *  *  *  *  *  *  *  *  *  *  *  *  *  *  *  *  *
****  *****  *  *  ****  *****  *  *  *****  *  *****
```

```
*  *  ***  *  *****  ****  *  *****  *****  ***  *****  *  *****  *  *  *****
*  *  *  *  *  *  *  *  *  *  *  *  *  *  *  *  *  *  *  *  *  *  *  *  *
*  *  *  *  *  *  *  *  *  *  *  *  *  *  *  *  *  *  *  *  *  *  *  *  *
*  *  *****  *  *  *  *  *  *  *  *  *  *  *  *  *  *  *  *  *  *  *  *  *
*  *  *  *  *  *  *  *  *  *  *  *  *  *  *  *  *  *  *  *  *  *  *  *  *
```

```
****  *  *****  *  *  *  *  *****  *  *  *  *
*  *  *  *  *  *  *  *  *  *  *  *  *  *  *  *  *  *
****  *  *  *  *  *  *  *  *  *  *  *  *  *  *  *
*  *  *  *  *  *  *  *  *  *  *  *  *  *  *  *  *  *
*  *  *  *  *  *  *  *  *  *  *  *  *  *  *  *  *  *
```

```
*  *  ***  ****  *  *  *  *  *****  *  *  *  *  *  *  *
*  *  *  *  *  *  *  *  *  *  *  *  *  *  *  *  *  *  *
*  *  *  *  *  *  *  *  *  *  *  *  *  *  *  *  *  *  *
*  *  *****  *  *  *  *  *  *  *  *  *  *  *  *  *
*  *  *  *  *  *  *  *  *  *  *  *  *  *  *  *  *  *
```

```
****  *  *****  *  *  *  *  *****  *  *****
*  *  *  *  *  *  *  *  *  *  *  *  *  *  *  *  *  *
*  *  *  *  *  *  *  *  *  *  *  *  *  *  *  *  *  *
*  *  *  *  *  *  *  *  *  *  *  *  *  *  *  *  *  *
****  *  *****  *  *****  *  *****  *  *****
```



			RESIDUI	COMPETENZA	CASSA	
TITOLO	TIPOLOGIA	DENOMINAZIONE DEL CAPITOLO	INIZ. PRESUNTI	PREVIS. ORIGINARIE	PREV. ORIGINARIE	NOTE
ED ESTREMI DEI PROVVEDIMENTI			AGG. DELIBERATI	VARIAZ. DELIBERATE	VARIAZ. DELIBERATE	
DI VARIAZIONE			DEF. INIZIO ANNO	PREV. DEFINITIVA	PREV. DEFINITIVA	
		IFONDO PLURIENNALE VINCOLATO PER	0,00	0,00	0,00	
		ISPESE CORRENTI				
		I DELIBERA 14/C DEL 16.03.2018		3.915.269,30+		
		IVARIAZIONE BILANCIO DI PREVISIONE	0,00	3.915.269,30	0,00	I*****I
		IFONDO PLURIENNALE VINCOLATO PER	0,00	0,00	0,00	
		ISPESE IN CONTO CAPITALE				
		I DELIBERA 14/C DEL 16.03.2018		1.141.024,39+		
		IVARIAZIONE BILANCIO DI PREVISIONE	0,00	1.141.024,39	0,00	I*****I
		I AVANZO DI AMMINISTRAZIONE	0,00	0,00	0,00	
		I DELIBERA 4/A DEL 12.07.2018		4.018.881,56+		
		IVARIAZIONE IV AL BILANCIO				
		I DELIBERA 45/C DEL 22.10.2018		1.723.549,16+		
		IVARIAZIONE BILANCIO 2018CARICATA				
		I DELIBERA 53/C DEL 28.11.2018		1.723.549,16-		
		IVARIAZIONE BILANCIO DI PREVISIONE	0,00	4.018.881,56	0,00	I*****I
2	101	ITRASFERIMENTI CORRENTI DA	8.134,89	0,00	8.134,89	
		I AMMINISTRAZIONI PUBBLICHE				
		I DELIBERA 5/C DEL 21.02.2018			40.100,00+	
		IVARIAZIONE DI BILANCIO 2018				
		I DELIBERA 5/C DEL 21.02.2018	40.100,00+			
		IVARIAZIONE DI BILANCIO 2018				
		I	48.234,89	0,00	48.234,89	I*****I
3	100	IVENDITA DI BENI E SERVIZI E PROVENTI	30.149.694,96	40.012.441,72	70.162.136,68	
		IDERIVANTI DALLA GESTION				
		I DELIBERA 5/C DEL 21.02.2018			5.860.430,92-	
		IVARIAZIONE DI BILANCIO 2018				
		I DELIBERA 15/A DEL 26.11.2018		51.373,03+	51.373,03+	
		IVARIAZIONE BILANCIO DI PREVISIONE				
		I DELIBERA 33/A DEL 17.07.2018			1.140.747,71-	
		IVARIAZIONE AL BILANCIO				
		I DELIBERA 45/C DEL 22.10.2018		51.373,03-	51.373,03-	
		IVARIAZIONE BILANCIO 2018CARICATA				
		I DELIBERA 4748/A DEL 12.07.2018		406.621,90-	406.621,90-	
		IVARIAZIONE 4BIS				
		I DELIBERA 5/C DEL 21.02.2018	5.860.430,92-			
		IVARIAZIONE DI BILANCIO 2018				







```
* * **** **** * ***** *****
* * * * * * * * * *
* * **** * * * * * * * *
* * * * * * * * * *
*** **** **** * * *****
```

			RESIDUI	COMPETENZA	CASSA		
DENOMINAZIONE DEL CAPITOLO			INIZ. PRESUNTI	PREVIS. ORIGINARIE	PREV. ORIGINARIE		
MIS	PGM	TIT	ED ESTREMI DEI PROVVEDIMENTI	AGG. DELIBERATI	VARIAZ. DELIBERATE	VARIAZ. DELIBERATE	NOTE
DI VARIAZIONE			DEF. INIZIO ANNO	PREV. DEFINITIVA	PREV. DEFINITIVA		
01	01	1	ISPESE CORRENTI	0,00	0,00	0,00	
			DELIBERA 4/A DEL 12.07.2018		1.390,81+		
			IVARIAZIONE IV AL BILANCIO				
			DELIBERA 5/C DEL 21.02.2018			456.828,94-	
			IVARIAZIONE DI BILANCIO 2018				
			DELIBERA 14/C DEL 16.03.2018		15.796,15+	15.796,15+	
			IVARIAZIONE BILANCIO DI PREVISIONE				
			DELIBERA 45/C DEL 22.10.2018		1.723.549,16+	1.723.549,16+	
			IVARIAZIONE BILANCIO 2018 CARICATA				
			DELIBERA 46/C DEL 22.10.2018			1.390,81+	
			IVARIAZIONE BILANCIO 2018 CARIC.7/11				
			DELIBERA 53/C DEL 28.11.2018		1.723.549,16-	1.723.549,16-	
			IVARIAZIONE BILANCIO DI PREVISIONE				
			DELIBERA 202/A DEL 08.06.2018		583,05+	583,05+	
			IVARIAZIONE BILANCIO DI PRVISIONE				
			DELIBERA 275/A DEL 03.08.2018		900,00-	900,00-	
			IVARIAZIONE BILANCIO 2018				
			DELIBERA 503/A DEL 28.12.2018		11.457,35-	11.457,35-	
			IVARIAZIONE BILANCIO DI PREVISIONE				
			DELIBERA 4748/A DEL 12.07.2018		105.261,77+	105.261,77+	
			IVARIAZIONE 4BIS				
			DELIBERA 5/C DEL 21.02.2018	456.828,94-			
			IVARIAZIONE DI BILANCIO 2018				
				456.828,94	110.674,43	346.154,51	I*****
01	02	1	ISPESE CORRENTI	87.835,13	261.337,04	349.172,17	
			DELIBERA 4/A DEL 12.07.2018		1.387,10+		
			IVARIAZIONE IV AL BILANCIO				
			DELIBERA 5/C DEL 21.02.2018			29.890,37-	
			IVARIAZIONE DI BILANCIO 2018				
			DELIBERA 13/C DEL 21.03.2018		70.000,00+	70.000,00+	
			IVARIAZIONE BILANCIO DI PREVISIONE				
			DELIBERA 14/C DEL 16.03.2018		25.450,44+	25.450,44+	
			IVARIAZIONE BILANCIO DI PREVISIONE				
			DELIBERA 46/C DEL 22.10.2018			1.387,10+	
			IVARIAZIONE BILANCIO 2018 CARIC.7/11				
			DELIBERA 48/C DEL 31.10.2018		47.000,00+	47.000,00+	
			IVARIAZIONE BILANCIO DI PREVISIONE				
			DELIBERA 202/A DEL 08.06.2018		8.101,54-	8.101,54-	
			IVARIAZIONE BILANCIO DI PRVISIONE				
			DELIBERA 215/A DEL 12.06.2018		17,35-	17,35-	
			IVARIAZIONE BILANCIO DI PREVISIONE				
			DELIBERA 503/A DEL 28.12.2018		9.503,00+	9.503,00+	
			IVARIAZIONE BILANCIO DI PREVISIONE				

				RESIDUI	COMPETENZA	CASSA	
DENOMINAZIONE DEL CAPITOLO				INIZ. PRESUNTI	PREVIS. ORIGINARIE	PREV. ORIGINARIE	
MIS	PGM	TIT	ED ESTREMI DEI PROVVEDIMENTI	AGG. DELIBERATI	VARIAZ. DELIBERATE	VARIAZ. DELIBERATE	NOTE
DI VARIAZIONE				DEF. INIZIO ANNO	PREV. DEFINITIVA	PREV. DEFINITIVA	
			I DELIBERA 4748/A DEL 12.07.2018		10.881,69-I	10.881,69-I	
			IVARIAZIONE 4BIS				
			I DELIBERA 5/C DEL 21.02.2018	29.890,37-I			
			IVARIAZIONE DI BILANCIO 2018				
			I	57.944,76 I	395.677,00 I	453.621,76 I	I*****I
01	03	1	ISPESE CORRENTI	544.338,11 I	2.891.618,22 I	3.435.956,33 I	
			I DELIBERA 4/A DEL 12.07.2018		542.836,84+I		
			IVARIAZIONE IV AL BILANCIO				
			I DELIBERA 5/C DEL 21.02.2018			380.727,84-I	
			IVARIAZIONE DI BILANCIO 2018				
			I DELIBERA 14/C DEL 16.03.2018		640.228,12+I	640.228,12+I	
			IVARIAZIONE BILANCIO DI PREVISIONE				
			I DELIBERA 33/A DEL 17.07.2018			10.244,70-I	
			IVARIAZIONE AL BILANCIO				
			I DELIBERA 46/C DEL 22.10.2018			542.836,84+I	
			IVARIAZIONE BILANCIO 2018 CARIC.7/11I				
			I DELIBERA 62/C DEL 19.12.2018		300.000,00+I	300.000,00+I	
			IVARIAZIONE DI BILANCIO				
			I DELIBERA 202/A DEL 08.06.2018		1.926,60+I	1.926,60+I	
			IVARIAZIONE BILANCIO DI PRVISIONE				
			I DELIBERA 275/A DEL 03.08.2018		2.500,00-I	2.500,00-I	
			IVARIAZIONE BILANCIO 2018				
			I DELIBERA 357/A DEL 16.10.2018		9.000,00-I	9.000,00-I	
			IVARIAZIONE BILANCIO DI PREVISIONE				
			I DELIBERA 503/A DEL 28.12.2018		1.178,65-I	1.178,65-I	
			IVARIAZIONE BILANCIO DI PREVISIONE				
			I DELIBERA 4748/A DEL 12.07.2018		1.034.435,41-I	1.034.435,41-I	
			IVARIAZIONE 4BIS				
			I DELIBERA 5/C DEL 21.02.2018	380.727,84-I			
			IVARIAZIONE DI BILANCIO 2018				
			I DELIBERA 33/A DEL 17.07.2018	10.244,70-I			
			IVARIAZIONE AL BILANCIO				
			I	153.365,57 I	3.329.495,72 I	3.482.861,29 I	I*****I
01	11	1	ISPESE CORRENTI	91.897,96 I	399.274,37 I	491.172,33 I	
			I DELIBERA 4/A DEL 12.07.2018		1.390,81+I		
			IVARIAZIONE IV AL BILANCIO				
			I DELIBERA 5/C DEL 21.02.2018			42.195,27-I	
			IVARIAZIONE DI BILANCIO 2018				
			I DELIBERA 14/C DEL 16.03.2018		14.213,95+I	14.213,95+I	
			IVARIAZIONE BILANCIO DI PREVISIONE				
			I DELIBERA 46/C DEL 22.10.2018			1.390,81+I	
			IVARIAZIONE BILANCIO 2018 CARIC.7/11I				

			RESIDUI	COMPETENZA	CASSA	
DENOMINAZIONE DEL CAPITOLO			INIZ. PRESUNTI	PREVIS. ORIGINARIE	PREV. ORIGINARIE	
MIS	PGM	TIT	ED ESTREMI DEI PROVVEDIMENTI	AGG. DELIBERATI	VARIAZ. DELIBERATE	VARIAZ. DELIBERATE
DI VARIAZIONE			DEF. INIZIO ANNO	PREV. DEFINITIVA	PREV. DEFINITIVA	NOTE
			I DELIBERA 202/A DEL 08.06.2018	906,10+I		906,10+I
			IVARIAZIONE BILANCIO DI PRVISIONE			
			I DELIBERA 357/A DEL 16.10.2018	10.830,00+I		10.830,00+I
			IVARIAZIONE BILANCIO DI PREVISIONE			
			I DELIBERA 503/A DEL 28.12.2018	16.633,00+I		16.633,00+I
			IVARIAZIONE BILANCIO DI PREVISIONE			
			I DELIBERA 4748/A DEL 12.07.2018	21.736,17-I		21.736,17-I
			IVARIAZIONE 4BIS			
			I DELIBERA 5/C DEL 21.02.2018	42.195,27-I		
			IVARIAZIONE DI BILANCIO 2018			
			I	49.702,69 I	421.512,06 I	471.214,75 I*****I
09	03	1	ISPESE CORRENTI			
			I DELIBERA 4/A DEL 12.07.2018	16.728.068,46 I	35.830.618,61 I	52.558.687,07 I
			IVARIAZIONE IV AL BILANCIO			
			I DELIBERA 5/C DEL 21.02.2018			7.262.752,72-I
			IVARIAZIONE DI BILANCIO 2018			
			I DELIBERA 13/C DEL 21.03.2018			70.000,00-I
			IVARIAZIONE BILANCIO DI PREVISIONE			
			I DELIBERA 14/C DEL 16.03.2018	3.219.580,64+I		3.219.580,64+I
			IVARIAZIONE BILANCIO DI PREVISIONE			
			I DELIBERA 33/A DEL 17.07.2018			505.026,50-I
			IVARIAZIONE AL BILANCIO			
			I DELIBERA 46/C DEL 22.10.2018			120.159,30+I
			IVARIAZIONE BILANCIO 2018 CARIC.7/11			
			I DELIBERA 166/A DEL 10.05.2018	100.000,00-I		100.000,00-I
			IVARIAZIONE DI BILANCIO 2018			
			I DELIBERA 202/A DEL 08.06.2018	4.685,79+I		4.685,79+I
			IVARIAZIONE BILANCIO DI PRVISIONE			
			I DELIBERA 215/A DEL 12.06.2018	17,35+I		17,35+I
			IVARIAZIONE BILANCIO DI PREVISIONE			
			I DELIBERA 275/A DEL 03.08.2018	3.400,00+I		3.400,00+I
			IVARIAZIONE BILANCIO 2018			
			I DELIBERA 357/A DEL 16.10.2018	1.830,00-I		1.830,00-I
			IVARIAZIONE BILANCIO DI PREVISIONE			
			I DELIBERA 503/A DEL 28.12.2018	13.500,00-I		13.500,00-I
			IVARIAZIONE BILANCIO DI PREVISIONE			
			I DELIBERA 4748/A DEL 12.07.2018	97.935,97+I		167.935,97+I
			IVARIAZIONE 4BIS			
			I DELIBERA 5/C DEL 21.02.2018	7.262.752,72-I		
			IVARIAZIONE DI BILANCIO 2018			
			I DELIBERA 33/A DEL 17.07.2018	505.026,50-I		
			IVARIAZIONE AL BILANCIO			
			I	8.960.289,24 I	39.161.067,66 I	48.121.356,90 I*****I



				RESIDUI	COMPETENZA	CASSA	
DENOMINAZIONE DEL CAPITOLO				INIZ. PRESUNTI	PREVIS. ORIGINARIE	PREV. ORIGINARIE	
MIS	PGM	TIT	ED ESTREMI DEI PROVVEDIMENTI	AGG. DELIBERATI	VARIAZ. DELIBERATE	VARIAZ. DELIBERATE	NOTE
DI VARIAZIONE				DEF. INIZIO ANNO	PREV. DEFINITIVA	PREV. DEFINITIVA	
			I DELIBERA 4748/A DEL 12.07.2018		676.670,63+	676.670,63+	
			IVARIAZIONE 4BIS	0,00	6.819.960,16	676.670,63	I*****I
50	02	4	IRIMBORSO PRESTITI	115.000,00	0,00	115.000,00	
			I DELIBERA 4/A DEL 12.07.2018		359.759,20+		
			IVARIAZIONE IV AL BILANCIO				
			I DELIBERA 33/A DEL 17.07.2018			15.367,02+	
			IVARIAZIONE AL BILANCIO				
			I DELIBERA 46/C DEL 22.10.2018			359.759,20+	
			IVARIAZIONE BILANCIO 2018 CARIC.7/11				
			I DELIBERA 33/A DEL 17.07.2018	15.367,02+			
			IVARIAZIONE AL BILANCIO				
			I	130.367,02	359.759,20	490.126,22	I*****I
60	01	5	ICHiusura ANTICIPAZIONI RICEVUTE DA IISTITUTO TESORIERE/CASSIE	12.023.088,64	10.000.000,00	22.023.088,64	
			I DELIBERA 5/C DEL 21.02.2018			12.023.088,64-	
			IVARIAZIONE DI BILANCIO 2018				
			I DELIBERA 5/C DEL 21.02.2018	12.023.088,64-			
			IVARIAZIONE DI BILANCIO 2018				
			I	0,00	10.000.000,00	10.000.000,00	I*****I
99	01	7	IUSCITE PER CONTO TERZI E PARTITE DI IGIRO	278.657,38	5.361.000,00	5.639.657,38	
			I DELIBERA 5/C DEL 21.02.2018			451.092,56+	
			IVARIAZIONE DI BILANCIO 2018				
			I DELIBERA 4748/A DEL 12.07.2018		733.000,00+	733.000,00+	
			IVARIAZIONE 4BIS				
			I DELIBERA 5/C DEL 21.02.2018	451.092,56+			
			IVARIAZIONE DI BILANCIO 2018				
			I	729.749,94	6.094.000,00	6.823.749,94	I*****I

				RESIDUI	COMPETENZA	CASSA	
		DENOMINAZIONE DEL CAPITOLO					
MIS	PGM	TIT	ED ESTREMI DEI PROVVEDIMENTI	A INIZ. PRESUNTI	PREVIS. ORIGINARIE	PREV. ORIGINARIE	NOTE
			DI VARIAZIONE	B AGG. DELIBERATI	VARIAZ. DELIBERATE	VARIAZ. DELIBERATE	
				C DEF. INIZIO ANNO	PREV. DEFINITIVA	PREV. DEFINITIVA	
			RIEPILOGO VARIAZIONI DI BILANCIO				
			CAPITOLI DELL'ENTRATA	A 45.090.206,72	62.722.314,28	118.365.821,68	
				B 18.775.473,47-	9.499.860,04+	18.350.788,68-	
				C 26.314.733,25	72.222.174,32	100.015.033,00	
			CAPITOLI DELLA SPESA	A 32.437.972,39	62.722.314,28	90.949.568,27	
				B 21.663.844,88-	9.499.860,04+	14.057.785,09-	
				C 10.774.127,51	72.222.174,32	76.891.783,18	

## Indicatore annuale di tempestività dei pagamenti anno 2018

Anno 2018	-20,18
-----------	--------

[Esporta CSV](#)

### **Ammontare complessivo dei debiti e Numero delle imprese creditrici al 31/12/2018**

Ammontare complessivo dei debiti	2.755.636,47
Numero imprese creditrici	63

[Esporta CSV](#)





# **COVAR 14**

## **RELAZIONE AL RENDICONTO DI GESTIONE ESERCIZIO 2018**

Articolo 11 comma 6 D.Lgs. nr. 118 del 23 giugno 2011

## INTRODUZIONE

Signori Sindaci,

in relazione a quanto previsto dall'art. 11 c. 1 e 4 del Decreto Legislativo 118 del 23.06.2011, dall'art. 151 c. 6 e dall'art. 231 del "Testo unico delle leggi sull'ordinamento degli Enti Locali" e dal vigente Regolamento di Contabilità, il CdA predisporre e presenta all'esame ed approvazione dell'Assemblea dei Sindaci il rendiconto della gestione per l'esercizio finanziario 2018, corredato della presente "Relazione al rendiconto della gestione".

La finalità principale del Rendiconto della gestione è quella di illustrare l'operato dell'Amministrazione nell'esercizio appena concluso evidenziando i risultati conseguiti in funzione degli indirizzi espressi dal Consiglio con l'approvazione del Bilancio di Previsione.

Il rendiconto della gestione, predisposto sulla base delle disposizioni previste dall'articolo nr. 11 c. 6 del medesimo decreto, è composto da:

1. Conto del Bilancio
2. Quadro generale riassuntivo
3. Verifica degli equilibri
4. Stato Patrimoniale
5. Conto Economico

ed è corredato dai seguenti allegati obbligatori:

- a) il prospetto dimostrativo del risultato di amministrazione;
- b) il prospetto concernente la composizione, per missioni e programmi, del fondo pluriennale vincolato;
- c) il prospetto concernente la composizione del fondo crediti di dubbia esigibilità;
- d) il prospetto degli accertamenti per titoli, tipologie e categorie;
- e) il prospetto degli impegni per missioni, programmi e macroaggregati;
- f) la tabella dimostrativa degli accertamenti assunti nell'esercizio in corso e negli esercizi precedenti imputati agli esercizi successivi;
- g) la tabella dimostrativa degli impegni assunti nell'esercizio in corso e negli esercizi precedenti imputati agli esercizi successivi;
- h) il prospetto rappresentativo dei costi sostenuti per missione;
- i) il prospetto dei dati SIOPE;
- j) l'elenco dei residui attivi e passivi provenienti dagli esercizi anteriori a quello di competenza, distintamente per esercizio di provenienza e per capitolo;
- k) l'elenco dei crediti, stralciati dal conto del bilancio, sino al compimento dei termini di prescrizione;
- l) la presente relazione sulla gestione dell'organo esecutivo;
- m) la relazione del collegio dei revisori dei conti.

La relazione al Rendiconto della gestione esprime le valutazioni di efficacia dell'azione condotta sulla base dei risultati conseguiti, evidenzia i criteri di valutazione e le principali voci del conto di bilancio e del conto economico-patrimoniale. In altre parole si può considerare il momento conclusivo del processo di programmazione e controllo e ne esplicita in termini descrittivi, dettagliati e prospettici l'andamento.

Si dà infine atto che:

- il tesoriere, l'economista, gli agenti contabili e i consegnatari di beni hanno regolarmente depositato i propri rendiconti ai sensi degli art. 226 e 233 del "Testo unico delle leggi sull'ordinamento degli Enti Locali";
- si rileva che i prospetti delle Entrate e delle Spese dei dati SIOPE del mese di dicembre, allegati al Rendiconto e contenuti i valori cumulati dell'esercizio in corso e il prospetto relativo alle disponibilità liquide, coincidono con i dati contabili e le rilevazioni del Tesoriere.

- dalle attestazioni rese Responsabili di Area e agli atti dell'ufficio Ragioneria non si rilevano debiti fuori bilancio relativi all'esercizio in corso.
- l'Ente si avvale del sistema informativo integrato Sipal per la gestione della Contabilità Finanziaria, Economica e Patrimoniale. Le procedure per la registrazione delle Entrate e delle Spese rilevano contestualmente ed in modo automatico tutti gli aspetti contabili interessati e sono conformi alle disposizioni e ai modelli previsti dalla vigente normativa.

**CONTABILITÀ FINANZIARIA:** il ruolo fondamentale della Contabilità Finanziaria è quello dell'autorizzazione della gestione; essa è uno strumento di rilevazione indispensabile per soddisfare le esigenze di controllo e legittimità dell'azione amministrativa delle Pubbliche Amministrazioni. Il risultato della gestione finanziaria determina l'avanzo o il disavanzo di amministrazione.

**CONTABILITÀ ECONOMICA:** è invece il sistema contabile tipico in Italia delle aziende private che prescinde dall'autorizzazione, ma rileva in modo più ampio i fatti della gestione nel momento della loro effettiva realizzazione potendo in tal modo stimolare l'adozione di logiche manageriali nella gestione degli Enti.

**CONTABILITÀ PATRIMONIALE:** riassume la consistenza del Patrimonio al termine dell'esercizio evidenziando le variazioni intervenute nel corso dello stesso rispetto ai valori del precedente Rendiconto.

Il modello di gestione scelto dai Comuni associati sino a tutto il 2018 è regolamentato ancora dalla LR 24/02, a cui il funzionamento dell'Ente si conforma. Nella sua strutturazione in cui sono applicati i principi del Tuel e le norme degli Enti pubblici locali in quanto compatibili, l'affidamento dei servizi è attuato con gare in appalto eccezion fatta per i servizi affidati direttamente alla società strumentale, in house, Pegaso 03 S.r.l., partecipata al 100%.

Ai sensi dell'art 33 LR1/2018 il Consorzio COVAR 14 è entrato nella fase transitoria, periodo previsto, antecedente allo scioglimento dei consorzi di bacino, costituitisi ai sensi della L.R. 24/2002, che è scaduto l'11 ottobre 2018. Si è tenuto conto delle disposizioni contenute nella nuova legge per la gestione del periodo transitorio in quanto:

1) i consorzi di bacino adottano gli atti previsti per la fusione quindi si organizzano ai sensi dell'art. 9: "per garantire una più efficiente gestione del servizio di loro competenza, i consorzi di area vasta suddividono il proprio territorio in aree territoriali omogenee funzionali allo svolgimento dei servizi di tali aree, di dimensioni tali da rispondere ai principi di efficienza, efficacia ed economicità. In via di prima attuazione della presente legge la dimensione delle aree territoriali omogenee coincide con quella del territorio dei consorzi di bacino ai sensi della LR 24/02."

2) ai sensi del c.9 art 33 " alla data di costituzione della conferenza d'ambito ... la medesima subentra in tutti i rapporti giuridici attivi e passivi, ivi compresi quelli relativi al personale, riferibili alle funzioni di ambito regionale.

3) la Legge regionale n. 7/2012 prevedeva lo scioglimento del Consorzio nel corso del 2013; il comma 3 dell'art. 14 ("Norme transitorie") prevede che "Al fine di garantire la continuità di esercizio delle funzioni amministrative connesse all'erogazione del servizio di gestione integrata dei rifiuti urbani, le funzioni di organizzazione e controllo diretto del sistema integrato di gestione dei rifiuti urbani, previa intesa con la Giunta regionale per le funzioni relative alle opere strategiche, restano confermate in capo agli enti locali ai sensi dell' articolo 198 del d.lgs. 152/2006, che le esercitano, senza soluzione di continuità e ad ogni effetto di legge, sulla base delle convenzioni stipulate in attuazione della l.r. 24/2002, sino alla data di conferimento delle posizioni di cui al comma 7": pertanto i Consorzi di Bacino ex art. 11 della L.R. 24/2002 e le Associazioni di ambito territoriale ottimale ex art. 12 della medesima L.R. 24/2002 risultano attualmente esistenti ed operanti;

# SOMMARIO

<b>INTRODUZIONE.....</b>	<b>2</b>
<b>CONTO DEL BILANCIO.....</b>	<b>7</b>
<b>1 - ANALISI DEI RISULTATI DELLA GESTIONE.....</b>	<b>8</b>
1.1 RISULTATO DI AMMINISTRAZIONE.....	8
COMPOSIZIONE ANALITICA DEL RISULTATO DI AMMINISTRAZIONE 2018.....	10
COMPOSIZIONE SINTETICA DEL RISULTATO DI AMMINISTRAZIONE AL 31 DICEMBRE.....	10
DIMOSTRAZIONE DEL RISULTATO DI AMMINISTRAZIONE.....	12
PROSPETTO ANALITICO DEL RISULTATO DI AMMINISTRAZIONE.....	13
PROSPETTO PLURIENNALE DEL RISULTATO DI AMMINISTRAZIONE.....	15
1.2 FONDO PLURIENNALE VINCOLATO.....	16
FONDO PLURIENNALE VINCOLATO DA ESERCIZI PRECEDENTI.....	17
FONDO PLURIENNALE VINCOLATO DI NUOVA ISTITUZIONE.....	18
1.3 FONDO CREDITI DI DUBBIA ESIGIBILITÀ.....	19
ANDAMENTO PLURIENNALE DEL FONDO CREDITI DI DUBBIA ESIGIBILITÀ.....	19
ANDAMENTO PLURIENNALE DELL'EQUILIBRIO.....	21
1.5 INDICATORI FINANZIARI ED ECONOMICI.....	23
GRADO DI AUTONOMIA FINANZIARIA.....	23
PRESSIONE FISCALE LOCALE E RESTITUZIONE ERARIALE PRO-CAPITE.....	24
GRADO DI RIGIDITÀ DEL BILANCIO.....	24
GRADO DI RIGIDITÀ PRO-CAPITE.....	25
COSTO DEL PERSONALE.....	26
PARAMETRI DI DEFICIT STRUTTURALE.....	26
1.6 VERIFICA RISPETTO DEI VINCOLI DI FINANZA PUBBLICA.....	28
IL RENDICONTO ALLA DATA DEL 31 12 2018 RISULTA ESSERE IN EQUILIBRIO COME DA TABELLA DEGLI EQUILIBRI ALLEGATA ALLA DELIBERA DI APPROVAZIONE DELLO SCHEMA DI RENDICONTO..	28
1.7 TEMPESTIVITÀ DI PAGAMENTO.....	29
PROSPETTO DELL'INDICE TRIMESTRALE E ANNUALE DI TEMPESTIVITÀ DEI PAGAMENTI.....	30
PROSPETTO PLURIENNALE DELL'INDICE ANNUALE DI TEMPESTIVITÀ DEI PAGAMENTI.....	30
<b>2 - ANALISI DEGLI STANZIAMENTI.....</b>	<b>32</b>
2.1 PREVISIONI APPROVATE.....	32
2.2 VARIAZIONI DI BILANCIO.....	33
VARIAZIONI DI BILANCIO.....	33
VARIAZIONI DI BILANCIO CHE COINVOLGONO L'AVANZO DI AMMINISTRAZIONE.....	34
VARIAZIONI DI BILANCIO CHE COINVOLGONO IL FONDO DI RISERVA.....	34
2.3 ASSESTAMENTO DI BILANCIO.....	35
ASSESTATO DI COMPETENZA.....	35
ASSESTATO DI RESIDUO.....	37
ASSESTATO DI CASSA.....	39
ANDAMENTO DELL'ASSESTATO PLURIENNALE DELLE ENTRATE DI COMPETENZA.....	41
ANDAMENTO DELL'ASSESTATO PLURIENNALE DELLE SPESE DI COMPETENZA.....	42
<b>3 - ANALISI DELLA GESTIONE DELLA COMPETENZA.....</b>	<b>43</b>
3.1 QUADRO GENERALE RIASSUNTIVO DELLA GESTIONE DI COMPETENZA.....	43
3.2 ANALISI DELL'ENTRATA.....	44
PROSPETTO PLURIENNALE DELL'ACCERTATO DI COMPETENZA.....	45
ANALISI DELLE ENTRATE DI COMPETENZA PER TITOLO.....	46
TITOLO 1 - ENTRATE CORRENTI DI NATURA TRIBUTARIA, CONTRIBUTIVA E PEREQUATIVA.....	46
TITOLO 2 - TRASFERIMENTI CORRENTI.....	48
TITOLO 3 - ENTRATE EXTRATRIBUTARIE.....	50
TITOLO 4 - ENTRATE IN CONTO CAPITALE.....	52
TITOLO 5 - ENTRATE DA RIDUZIONE DI ATTIVITÀ FINANZIARIE.....	54
TITOLO 7 - ANTICIPAZIONI DA ISTITUTO TESORIERE/CASSIERE.....	56
TITOLO 9 - ENTRATE PER CONTO DI TERZI E PARTITE DI GIRO.....	58

3.3 ANALISI DELLA SPESA.....	60
PROSPETTO PLURIENNALE DELL'IMPEGNATO DI COMPETENZA.....	61
ANALISI DELLE SPESE DI COMPETENZA PER TITOLO.....	62
TITOLO 1 - SPESE CORRENTI.....	62
TITOLO 2 - SPESE IN CONTO CAPITALE.....	65
TITOLO 3 - SPESE PER INCREMENTO DI ATTIVITÀ FINANZIARIE.....	67
TITOLO 4 - RIMBORSO DI PRESTITI.....	69
TITOLO 5 - CHIUSURA ANTICIPAZIONI DA ISTITUTO TESORIERE/CASSIERE.....	71
TITOLO 7 - SPESE PER CONTO TERZI E PARTITE DI GIRO.....	73
4 - ANALISI DELLA GESTIONE DEI RESIDUI.....	75
4.1 ANALISI DELL'ENTRATA.....	77
PROSPETTO PLURIENNALE DEI RESIDUI ATTIVI DA RIPORTARE.....	79
4.2 ANALISI DELLA SPESA.....	80
PROSPETTO PLURIENNALE DEI RESIDUI PASSIVI DA RIPORTARE.....	81
5 - ANALISI DELLA GESTIONE DELLA CASSA.....	82
5.1 QUADRO GENERALE RIASSUNTIVO DELLA GESTIONE DI CASSA.....	82
5.2 ANALISI DELL'ENTRATA.....	83
PROSPETTO PLURIENNALE DELLE RISCOSSIONI.....	84
5.3 ANALISI DELLA SPESA.....	85
PROSPETTO PLURIENNALE DEI PAGAMENTI.....	86
6 - ANALISI DEL BUDGET DI COMPETENZA PER RESPONSABILE.....	87
6.1 ANALISI DELL'ENTRATA.....	87
PROSPETTO PLURIENNALE DELL'ACCERTATO DI COMPETENZA PER RESPONSABILE.....	89
6.2 ANALISI DELLA SPESA.....	90
PROSPETTO PLURIENNALE DELL'IMPEGNATO DI COMPETENZA PER RESPONSABILE.....	92
7 - APPROFONDIMENTI.....	93
7.1 PROSPETTO COMPARATIVO DELL'ASSESTATO DI COMPETENZA.....	93
INVESTIMENTI IN CORSO DI REALIZZAZIONE.....	94
7.3 RICORSO, SOSTENIBILITÀ E ANDAMENTO DELL'INDEBITAMENTO.....	95
.....	95
ANDAMENTO PLURIENNALE DELL'INDEBITAMENTO.....	95
SOSTENIBILITÀ INDEBITAMENTO A MEDIO/LUNGO TERMINE.....	96
INDEBITAMENTO A BREVE TERMINE.....	96
7.4 TRIBUTI E TARIFFE.....	97
POLITICA TARIFFARIA DEI SERVIZI.....	97
.....	97
7.5 ANALISI DELLE ENTRATE DA TRASFERIMENTI CORRENTI.....	98
7.6 REPERIMENTO E IMPIEGO DI RISORSE STRAORDINARIE.....	101
ENTRATE STRAORDINARIE.....	101
SPESE STRAORDINARIE.....	101
7.7 DIRITTI REALI DI GODIMENTO.....	102
7.9 RISORSE UMANE.....	104
7.10 ANDAMENTO PLURIENNALE DELLA SPESA DI PERSONALE.....	107
7.11 ANALISI DELLA SPESA PER L'ACQUISTO DI BENI E SERVIZI.....	108
<b>CONTO ECONOMICO PATRIMONIALE.....</b>	<b>110</b>
1 - CONTO ECONOMICO PLURIENNALE.....	114
2 - STATO PATRIMONIALE ATTIVO PLURIENNALE.....	117
3 - STATO PATRIMONIALE PASSIVO PLURIENNALE.....	121
.....	123
4 - APPROFONDIMENTI.....	124
4.1 QUADRATURA SINTETICA FINALE DEI CREDITI CON I RESIDUI ATTIVI.....	124
4.2 QUADRATURA SINTETICA FINALE DEI DEBITI CON I RESIDUI PASSIVI.....	124
4.3 ELENCO DEGLI ORGANISMI, ENTI STRUMENTALI E SOCIETÀ CONTROLLATE E PARTECIPATE....	125
4.4 VARIAZIONI ANNUALI AL PATRIMONIO NETTO.....	127

4.5 CREDITI STRALCIATI.....	128
4.6 ANALISI DEL CREDITO E DEBITO IVA ANNUO.....	129
4.7 ANDAMENTO PLURIENNALE DEL CREDITO/DEBITO IVA.....	129
4.8 GARANZIE PRESTATE DALL'ENTE A TERZI.....	131
4.9 PROVENTI E ONERI STRAORDINARI.....	132
4.10 ANALISI DEL PATRIMONIO IMMOBILIARE.....	133
<b>CONCLUSIONE.....</b>	<b>134</b>

# **CONTO DEL BILANCIO**

## 1 - ANALISI DEI RISULTATI DELLA GESTIONE

### 1.1 RISULTATO DI AMMINISTRAZIONE

Il risultato di amministrazione è calcolato secondo i dettami della sezione 9.2 del principio contabile applicato concernente la Contabilità Finanziaria allegato al D.Lgs. 118/11: al Fondo di Cassa (aggiornato al 31 dicembre dall'importo dei Mandati e delle Reversali dell'esercizio) è necessario sommare i residui attivi e sottrarre i residui passivi e il Fondo Pluriennale Vincolato risultanti dal procedimento di ricognizione e riaccertamento.

L'eventuale avanzo o disavanzo che ne risulta è composto da due distinte componenti: il risultato della gestione degli anni precedenti (o dei residui) e il risultato della gestione di competenza; di seguito, a titolo prettamente informativo, è stato implementato il prospetto ufficiale D.Lgs. 118/11 in modo da evidenziarne la ripartizione.

Si precisa che un eventuale disavanzo della gestione di competenza, lungi dall'evidenziare criticità relativamente alla sana gestione finanziaria, rappresenta la differenza tra gli accertamenti - con l'esclusione quindi dell'avanzo di amministrazione applicato - e gli impegni e il Fondo Pluriennale Vincolato, comprensivi di quelli finanziati con il predetto avanzo.

		<i>Gestione</i>		
		<i>Residui</i>	<i>Competenza</i>	<i>Totale</i>
Fondo di cassa al 1 Gennaio 2018				<b>10.553.300,68</b>
Riscossioni	+	12.319.958,04	36.049.143,27	<b>48.369.101,31</b>
Pagamenti	-	9.100.564,99	36.518.054,71	<b>45.618.619,70</b>
<b>Saldo di cassa al 31 Dicembre 2018</b>	<b>=</b>	<b>3.219.393,05</b>	<b>-468.911,44</b>	<b>13.303.782,29</b>
Pagamenti per azioni esecutive non regolarizzate al 31 Dicembre 2018	-	0,00	0,00	<b>0,00</b>
<b>Fondo di cassa al 31 Dicembre 2018</b>	<b>=</b>	<b>3.219.393,05</b>	<b>-468.911,44</b>	<b>13.303.782,29</b>
Residui Attivi	+	11.073.981,17	16.327.920,84	<b>27.401.902,01</b>
Residui Passivi	-	276.021,15	8.610.202,83	<b>8.886.223,98</b>
<b>Saldo</b>	<b>=</b>	<b>14.017.353,07</b>	<b>7.248.806,57</b>	<b>31.819.460,32</b>
Fondo Pluriennale Vincolato per Spese Correnti	-		3.016.201,31	<b>3.016.201,31</b>
Fondo Pluriennale Vincolato per Spese in Conto Capitale	-		719.879,58	<b>719.879,58</b>
<b>Risultato di Amministrazione al 31 Dicembre 2018</b>	<b>=</b>			<b>28.083.379,43</b>

Il vigente D.Lgs. 118/11 richiede una ripartizione del risultato di amministrazione in fondi accantonati, vincolati, destinati e liberi, a loro volta suddivise in base alla derivazione o alla destinazione.

Questo dettaglio, molto più puntuale rispetto al passato, ci permette di evidenziare le voci più rilevanti e dettagliarne la funzione :

- 1) Fondo crediti di dubbia esigibilità : calcolato facendo riferimento all'importo complessivo dei residui attivi e secondo i criteri indicati nel principio applicato n. 3.3 e nell'esempio n. 5 in appendice del suddetto principio contabile applicato, è il risultato dell'omonimo prospetto allegato al Rendiconto. Ai sensi di quanto previsto dal TUEL, in caso di incapienza del risultato di amministrazione la quota



del Fondo Crediti di Dubbia Esigibilità non compresa nel risultato di amministrazione è iscritta come posta a se stante della Spesa nel Bilancio di Previsione.

Per maggiori informazioni relative al fondo, si rimanda alla rispettiva sessione.

- 2) Fondo contenziosi : l'Ente è tenuto ad accantonare le risorse inerenti al rischio per il pagamento degli oneri inerenti il contenzioso (necessarie alla copertura degli eventuali impegni derivanti dalla sentenza definitiva) stanziando nell'esercizio le relative spese che, a Rendiconto, incrementeranno il risultato di amministrazione accantonato costituendo un apposito fondo.  
In questi casi infatti si è in presenza di una obbligazione passiva condizionata al verificarsi di un evento (l'esito del giudizio o del ricorso), con riferimento al quale non è possibile impegnare alcuna spesa fino al verificarsi di esso.
- 3) Altri accantonamenti per oneri previsti inerenti: ripristini ambientali discarica ex Smc, fondi previsti dalla procedura societaria precedente rimasti disponibili in previsione dell'attuale società mista, richieste di riapplicazione in avanzo economie spese degli uffici, spese per dichiarazioni di inesigibilità per procedure ancora aperte in Equitalia.
- 4) Altri accantonamenti per Vincoli contabili: Fondi svalutazione crediti in gestione in coattivo affidati alla società Pegaso 03 srl, e Fondo svalutazione crediti assegnati in coattivo all'ex Equitalia , ora Agenzia della Riscossione;
- 5) Altri accantonamenti per altri Vincoli quota svincolata dal Fondo Svalutazione Crediti in gestione a alla società Pegaso 03 Srl da riassegnare ai comuni ai sensi della delibera assembleare n. 24 del 12 12 2018, restituzione somme relative al cdr al comune di Piosasco, somme destinate al personale.

**Composizione sintetica del Risultato di Amministrazione al 31 Dicembre 2018**

Fondo Crediti di Dubbia Esigibilità al 31 Dicembre 2018	30.784,41
Fondo contenzioso al 31/12/2018	680.000,00
Altri accantonamenti al 31/12/2018	7.646.372,27
<b>Totale Parte Accantonata</b>	<b>8.357.156,68</b>
Vincoli derivanti da leggi e dai principi contabili	14.767.330,38
Vincoli derivanti da trasferimenti	0,00
Vincoli derivanti dalla contrazione di mutui	0,00
Vincoli formalmente attribuiti dall'Ente	0,00
Altri Vincoli	3.599.432,68
<b>Totale Parte Vincolata</b>	<b>18.366.763,06</b>
<b>Totale Parte Destinata agli investimenti</b>	<b>0,00</b>
<b>Totale Parte Disponibile</b>	<b>1.359.459,69</b>

**COMPOSIZIONE ANALITICA DEL RISULTATO DI AMMINISTRAZIONE 2018****COMPOSIZIONE FONDI ANNO 2018 - PROSPETTO DIMOSTRATIVO DEL RISULTATO DI AMMINISTRAZIONE****RISULTATO DI AMMINISTRAZIONE 31-12-2018: 28.083.379,43****Parte accantonata:**

Fondo crediti di dubbia esigibilità al 31/12/2018 30.784,41

Fondo anticipazioni liquidità DL 35 del  
2013 e successive modifiche e  
rifinanziamenti 0,00

Fondo perdite società partecipate 0,00

Fondo contenzioso 680.000,00

Altri accantonamenti 7.646.372,27

Rischi legati all'attività di riscossione  
Equitalia 800.000,00SPESE CONDUZIONE DISCARICA  
ORBASSANO CAUSA SMC 800.000,00Altre passività potenziali per rimborsi  
Comuni 2.000.817,44

Procedure societarie 500.000,00

Economie spese A SA /applicazione Avanzo 2.708.365,27

Economie spese A AMM /applicazione  
Avanzo 837.189,56Totale parte accantonata (B) **8.357.156,68****Parte vincolata:**

Vincoli derivanti da leggi e dai principi contabili 14.767.330,38

FONDO SVALUTAZIONE CREDITI EQUITALIA 3.258.640,41

FONDO SVALUTAZIONE CREDITI 11.508.689,97

Vincoli derivanti da trasferimenti 0,00

Vincoli derivanti dalla contrazione di mutui		0,00
Vincoli formalmente attribuiti dall'ente		0,00
Altri vincoli		3.599.432,68
FONDO SVALUTAZIONE CREDITI VINCOLATO PER RESTITUZIONE QUOTE AI COMUNI	3.257.213,68	
Restituzione capitale al Comune di Piossasco CDR comunale	276.606,36	
Economie spese personale /applicazione Avanzo	65.612,64	
	Totale parte vincolata (C)	<b>18.366.763,06</b>
	Totale parte disponibile	<b>1.359.459,69</b>

Le entrate del Consorzio Covar 14 sono attinenti al funzionamento dei servizi erogati. Il Consorzio, per legge regionale deve esplicitare le funzioni di ente di controllo del servizio integrato dei rifiuti sul territorio del bacino ottimale e gli competono l'organizzazione dei servizi di raccolta e smaltimento rifiuti. Sino al 2012 compreso il Covar 14 provvedeva autonomamente anche alla riscossione della tariffa. Dal 2013 opera il service della riscossione per conto dei Comuni, e calcola la tariffa per conto dei Comuni considerando la copertura complessiva dei costi del servizio. Poiché l'incasso della Tariffa/Tares è effettuato per legge direttamente dall'Amministrazione, il rischio dell'incasso è a carico dell'amministrazione comunale che carica sul proprio bilancio il relativo fondo.

Tuttavia Covar continua a gestire le poste del Fondo svalutazione crediti istituito dal 2004 e destinato ora alla copertura del rischio già pregressa.

Adeguandolo alle normative vigenti Covar 14 ha operato accantonamenti sulla base dell'avanzo di amministrazione che viene vincolato in sede di chiusura di bilancio in base alle deliberazioni assembleari dei comuni per coprire il rischio. In sede di chiusura al 31/12 il fondo calcolato è stato complessivamente di euro 11.508.689,97 per i crediti in coattivo dalla società Pegaso 03 srl, e 3.258.640,41 per i crediti affidati alla ex Equitalia, sulla base dei dati assestati a novembre 2018 e riverificati in base agli incassi di fine anno. Il fondo registrato è confluito in avanzo di amministrazione e in occasione dell'applicazione saranno resi disponibili ai comuni i 3.257.213,69 euro dello svincolo della quota di fondo svalutazione crediti approvati in novembre con la delibera assembleare n. 15 del 26/11/2018.

**DIMOSTRAZIONE DEL RISULTATO DI AMMINISTRAZIONE**

Di seguito è riportato un calcolo alternativo del risultato di amministrazione incentrato sulle maggiori/minori Entrate e Spese dell'anno, suddiviso tra competenza e residuo. I valori ottenuti coincidono con quelli del prospetto sopra riportato, dimostrando la correttezza del risultato di amministrazione.

<i>GESTIONE DI COMPETENZA</i>	
Riscossioni (+)	36.049.143,27
Pagamenti (-)	36.518.054,71
<b>Differenza</b>	<b>-468.911,44</b>
Residui Attivi (+)	16.327.920,84
Residui Passivi (-)	8.610.202,83
<b>Differenza</b>	<b>7.717.718,01</b>
Fondo Pluriennale Vincolato entrata applicato al bilancio (+)	5.056.293,69
Fondo Pluriennale Vincolato spesa (-)	3.736.080,89
<b>Differenza</b>	<b>1.320.212,80</b>
<b>Saldo gestione competenza</b>	<b>8.569.019,37</b>
<i>GESTIONE DEI RESIDUI</i>	
Maggiori residui attivi riaccertati (+)	333.638,76
Minori residui attivi riaccertati (-)	3.189.077,83
Minori residui passivi riaccertati (+)	1.397.541,37
<b>Saldo gestione residui</b>	<b>-1.457.897,70</b>
<i>RIEPILOGO</i>	
Saldo gestione competenza(+/-)	8.569.019,37
Saldo gestione residui(+/-)	-1.457.897,70
Avanzo esercizi precedenti applicato(+)	4.018.881,56
Avanzo esercizi precedenti non applicato(+)	17.018.731,17
<b>Risultato di amministrazione al 31.12. 2018</b>	<b>28.148.734,40</b>

## PROSPETTO ANALITICO DEL RISULTATO DI AMMINISTRAZIONE

Per completare l'analisi sul risultato di amministrazione suddividiamo il calcolo nelle seguenti componenti:

- Bilancio corrente: evidenzia il risultato delle movimentazioni per il funzionamento dell'Ente finalizzate ad assicurare l'ordinaria gestione.
- Bilancio degli investimenti: fa riferimento alla gestione di infrastrutture o all'acquisizione di beni mobili che trovano utilizzo per più esercizi nell'Ente e che incrementano o decrementano il Patrimonio.
- Bilancio delle partite finanziarie: determinato dalle operazioni di acquisto/alienazione di titoli obbligazionari e di concessione/riscossione crediti.
- Bilancio dei movimenti di gestione per conto di terzi e partite di giro: risultato delle operazioni di credito e debito estranee al Patrimonio dell'Ente; non influenza il risultato di competenza.

RISULTATI DIFFERENZIALI	COMPETENZA			RESIDUI				
	Previsioni Iniziali	Previsioni Definitive	Accertamenti o Impegni	Consistenza al 01/01/2018	Incassato o Pagato	da Riportare	Differenza	
<b>GESTIONE CORRENTE</b>								
Entrate Titolo I	+	0,00	0,00	<b>0,00</b>	0,00	0,00	0,00	<b>0,00</b>
Entrate Titolo II	+	0,00	0,00	<b>0,00</b>	48.234,89	3.044,86	41.699,17	<b>-3.490,86</b>
Entrate Titolo III	+	47.361.314,28	46.954.693,38	<b>47.671.596,85</b>	26.088.623,16	12.315.002,04	10.967.667,67	<b>-2.805.953,45</b>
Avanzo di amministrazione destinato a spese correnti	+	0,00	5.270.939,47					<b>0,00</b>
Accantonamento al Fondo Pluriennale Vincolato di parte corrente	+	0,00	3.915.269,30	<b>3.915.269,30</b>				
Entrate in conto capitale destinate al finanziamento delle spese correnti	+	0,00	0,00	<b>0,00</b>				
Entrate correnti destinate al finanziamento degli investimenti	-	0,00	0,00	<b>0,00</b>				
Disavanzo di amministrazione	-	0,00	0,00					
Spese correnti	-	46.253.188,30	52.911.903,81	<b>39.071.302,24</b>	9.651.644,91	8.180.515,77	147.964,39	<b>-1.323.164,75</b>
<b>Differenza</b>	=	<b>1.108.125,98</b>	<b>3.228.998,34</b>	<b>12.515.563,91</b>	<b>16.485.213,14</b>	<b>4.137.531,13</b>	<b>10.861.402,45</b>	<b>-1.486.279,56</b>
Quote di capitale dei mutui in estinzione	-	0,00	359.759,20	<b>0,00</b>	130.367,02	0,00	115.000,00	<b>-15.367,02</b>
<b>Differenza</b>	=	<b>1.108.125,98</b>	<b>2.869.239,14</b>	<b>12.515.563,91</b>	<b>16.354.846,12</b>	<b>4.137.531,13</b>	<b>10.746.402,45</b>	<b>-1.470.912,54</b>
<b>GESTIONE INVESTIMENTI</b>								
Entrate Titolo IV	+	0,00	98.305,69	<b>53.278,69</b>	94.068,69	0,00	94.068,69	<b>0,00</b>
Entrate Titolo VI	+	0,00	0,00	<b>7.104,35</b>	0,00	0,00	0,00	<b>0,00</b>
Avanzo di Amministrazione	+	0,00	471.491,25					<b>0,00</b>

destinato agli investimenti								
Entrate correnti destinate al finanziamento degli investimenti	+	0,00	0,00	<b>0,00</b>				
Accantonamento al Fondo Pluriennale Vincolato di parte capitale	+	0,00	1.141.024,39	<b>1.141.024,39</b>				
Entrate in conto capitale destinate al finanziamento delle spese correnti	-	0,00	0,00	<b>0,00</b>				
Spese per investimenti	-	1.108.125,98	2.856.511,31	<b>1.553.933,93</b>	236.064,10	225.361,19	0,00	<b>-10.702,91</b>
<b>Differenza</b>	<b>=</b>	<b>-1.108.125,98</b>	<b>-1.145.689,98</b>	<b>-352.526,50</b>	<b>-141.995,41</b>	<b>-225.361,19</b>	<b>94.068,69</b>	<b>10.702,91</b>
<b>PARTITE FINANZIARIE</b>								
Entrate Titolo V	+	0,00	0,00	<b>0,00</b>	0,00		0,00	<b>0,00</b>
Spese Titolo III	-	0,00	0,00	<b>0,00</b>	26.301,54	0,00	0,00	<b>-26.301,54</b>
<b>Differenza</b>	<b>=</b>	<b>0,00</b>	<b>0,00</b>	<b>0,00</b>	<b>-26.301,54</b>	<b>0,00</b>	<b>0,00</b>	<b>26.301,54</b>
<b>ANTICIPAZIONE DI CASSA</b>								
Entrate Titolo VII	+	10.000.000,00	10.000.000,00	<b>0,00</b>	0,00	0,00	0,00	<b>0,00</b>
Spese Titolo V	-	10.000.000,00	10.000.000,00	<b>0,00</b>	0,00	0,00	0,00	<b>0,00</b>
<b>Differenza</b>	<b>=</b>	<b>0,00</b>	<b>0,00</b>	<b>0,00</b>	<b>0,00</b>	<b>0,00</b>	<b>0,00</b>	<b>0,00</b>
<b>SERVIZI PER CONTO TERZI E PARTITE DI GIRO</b>								
Entrate Titolo IX	+	5.361.000,00	6.094.000,00	<b>4.505.397,20</b>	83.806,51	1.911,14	35.900,61	<b>-45.994,76</b>
Spese Titolo VII	-	5.361.000,00	6.094.000,00	<b>4.503.021,37</b>	729.749,94	694.688,03	13.056,76	<b>-22.005,15</b>
<b>Differenza</b>	<b>=</b>	<b>0,00</b>	<b>0,00</b>	<b>2.375,83</b>	<b>-645.943,43</b>	<b>-692.776,89</b>	<b>22.843,85</b>	<b>-23.989,61</b>
<b>TOTALI</b>								
Saldo gestione di Competenza	=			<b>12.305.100,26</b>				
Saldo gestione Residui	=							<b>-1.457.897,70</b>
Avanzo di amministrazione 2017 non applicato	+							<b>17.018.731,17</b>
Avanzo di amministrazione 2017 applicato	+							<b>4.018.881,56</b>
Fondo Pluriennale Vincolato per Spese Correnti	-			<b>3.016.201,31</b>				
Fondo Pluriennale Vincolato per Spese in Conto Capitale	-			<b>719.879,58</b>				
Risultato di amministrazione 2018	=			<b>8.569.019,37</b>				<b>19.579.715,03</b>
<b>TOTALE</b>	<b>=</b>						<b>28.148.734,40</b>	

**PROSPETTO PLURIENNALE DEL RISULTATO DI AMMINISTRAZIONE**

	2015	2016	2017	2018
<b>Risultato di Amministrazione</b>	<b>15.394.145,29</b>	<b>16.771.508,14</b>	<b>21.037.612,73</b>	<b>28.083.379,43</b>
<i>di cui Parte Accantonata</i>	10.044.425,75	94.724,14	12.538,79	8.357.156,68
<i>di cui Parte Vincolata</i>	1.805.809,17	16.676.784,00	16.926.192,38	18.366.763,06
<i>di cui Parte Destinata agli investimenti</i>	0,00	0,00	0,00	0,00
<i>di cui Parte Disponibile</i>	3.543.910,37	0,00	4.098.881,56	1.359.459,69

Nota: per rappresentare in modo omogeneo e veritiero l'andamento del risultato di amministrazione, il prospetto prende in considerazione solo gli anni in cui vige l'attuale decreto D.Lgs. 118/11.

## 1.2 FONDO PLURIENNALE VINCOLATO

### Il Fondo Pluriennale Vincolato

- è un saldo finanziario costituito da risorse già accertate destinate al finanziamento di obbligazioni passive dell'Ente già impegnate, ma esigibili in esercizi successivi a quello in cui è accertata l'Entrata. Trattasi quindi di un saldo finanziario che garantisce la copertura di spese imputate agli esercizi successivi a quello in corso, che nasce dall'esigenza di applicare il principio della competenza finanziaria e rendere evidente la distanza temporale intercorrente tra l'acquisizione dei finanziamenti e l'effettivo impiego di tali risorse.  
In altre parole, il principio della competenza potenziata prevede che il Fondo Pluriennale Vincolato sia uno strumento di rappresentazione della programmazione e previsione delle spese pubbliche territoriali, sia correnti sia di investimento, che evidenzia con trasparenza e attendibilità il procedimento di impiego delle risorse acquisite dall'Ente che richiedono un periodo di tempo ultrannuale per il loro effettivo impiego ed utilizzo per le finalità programmate e previste. Sugli stanziamenti di Spesa intestati ai singoli Fondi Pluriennali Vincolati non è possibile assumere impegni ed effettuare pagamenti.
- è alimentato solo da entrate correnti vincolate e da entrate destinate al finanziamento di investimenti, accertate e imputate agli esercizi precedenti a quelli di imputazione delle relative spese. Il fondo pluriennale vincolato costituito in occasione del riaccertamento ordinario dei residui prescinde dalla natura vincolata o destinata delle entrate che lo alimentano, al fine di consentire la reimputazione di un impegno che, a seguito di eventi verificatisi successivamente alla registrazione, risulta non più esigibile nell'esercizio cui il rendiconto si riferisce.
- riguarda prevalentemente le spese in Conto Capitale ma può essere destinato a garantire la copertura di Spese Correnti, come ad esempio per quelle impegnate a fronte di Entrate derivanti da trasferimenti correnti vincolati esigibili in esercizi precedenti a quelli in cui è esigibile la corrispondente Spesa. Il Fondo Pluriennale risulta utilizzabile ed impegnabile immediatamente dopo l'accertamento delle Entrate che lo finanziano. In sede di elaborazione del rendiconto, i fondi pluriennali vincolati non prenotati costituiscono economia del bilancio e concorrono alla determinazione del risultato contabile di amministrazione.

Il Fondo Pluriennale Vincolato stanziato tra le spese è costituito da due componenti logicamente distinte:

- 1) la quota di risorse accertate negli esercizi precedenti che costituiscono la copertura di spese già impegnate e imputate all'esercizio in corso o a quelli successivi;
- 2) le risorse accertate nel corso dell'esercizio destinate a costituire la copertura di spese impegnate nel corso dell'esercizio cui si riferisce il bilancio, con imputazione agli esercizi successivi.



## FONDO PLURIENNALE VINCOLATO DA ESERCIZI PRECEDENTI

Il prospetto riporta il Fondo Pluriennale Vincolato accantonato l'esercizio precedente risultante dai singoli programmi di Spesa del Rendiconto e il suo relativo utilizzo durante l'esercizio in corso.

L'importo rimandato ad esercizi successivi che ne deriva confluisce nuovamente nel Fondo Pluriennale Vincolato del Rendiconto dell'esercizio in corso.

	<i>Utilizzo F.P.V. Iniziale</i>	<i>Variazioni intervenute</i>	<i>Utilizzo F.P.V. Assestato</i>	<i>Impegnato nell'anno</i>	<i>di cui pagato nell'anno</i>	<i>Economie</i>	<i>Rimandato ad Es. successivi</i>
<b>Titolo 1 - Spese correnti</b>							
101 - Redditi da lavoro dipendente	0,00	3.902,23	3.902,23	129,00	129,00	3.773,23	0,00
102 - Imposte e tasse a carico dell'ente	0,00	2.194,52	2.194,52	0,00	0,00	2.194,52	0,00
103 - Acquisto di beni e servizi	0,00	3.352.296,07	3.352.296,07	2.745.862,05	2.415.755,66	606.434,02	0,00
107 - Interessi passivi	0,00	9.700,00	9.700,00	0,00	0,00	9.700,00	0,00
110 - Altre spese correnti	0,00	547.176,48	547.176,48	18.867,39	150,00	0,00	528.309,09
<b>Totale Titolo 1</b>	<b>0,00</b>	<b>3.915.269,30</b>	<b>3.915.269,30</b>	<b>2.764.858,44</b>	<b>2.416.034,66</b>	<b>622.101,77</b>	<b>528.309,09</b>
<b>Titolo 2 - Spese in conto capitale</b>							
202 - Investimenti fissi lordi e acquisto di terreni	0,00	748.200,24	748.200,24	636.806,93	200.043,78	111.393,31	0,00
205 - Altre spese in conto capitale	0,00	392.824,15	392.824,15	0,00	0,00	0,00	392.824,15
<b>Totale Titolo 2</b>	<b>0,00</b>	<b>1.141.024,39</b>	<b>1.141.024,39</b>	<b>636.806,93</b>	<b>200.043,78</b>	<b>111.393,31</b>	<b>392.824,15</b>
<b>TOTALE FPV DA ESERCIZI PRECEDENTI</b>	<b>0,00</b>	<b>5.056.293,69</b>	<b>5.056.293,69</b>	<b>3.401.665,37</b>	<b>2.616.078,44</b>	<b>733.495,08</b>	<b>921.133,24</b>

## FONDO PLURIENNALE VINCOLATO DI NUOVA ISTITUZIONE

La parte più consistente del Fondo Pluriennale Vincolato risultante dal Rendiconto dell'esercizio in corso è relativa alle risorse accertate nel corso dell'esercizio destinate a costituire la copertura di spese imputate agli esercizi successivi.

L'elenco che segue suddivide tale importo – a differenza dei riepiloghi di Spesa del Rendiconto - per Macroaggregato di destinazione; il vigente D.Lgs. 118/11, infatti, stabilisce che lo stanziamento del Fondo Pluriennale Vincolato trovi collocazione ai Macroaggregati 110 (Spesa Corrente) e 205 (Spese in C/Capitale).

	<i>F.P.V. Iniziale</i>	<i>Variazioni intervenute</i>	<i>F.P.V. Assestato</i>	<i>Utilizzo F.P.V. 2019</i>	<i>Utilizzo F.P.V. 2020</i>	<i>Utilizzo F.P.V. 2021</i>	<i>Utilizzo F.P.V. esercizi futuri</i>
<b>Titolo 1 - Spese correnti</b>							
101 - Redditi da lavoro dipendente	0,00	67.286,72	67.286,72	0,00	0,00	0,00	67.286,72
103 - Acquisto di beni e servizi	0,00	2.420.605,50	2.420.605,50	0,00	0,00	0,00	2.420.605,50
110 - Altre spese correnti	0,00	0,00	0,00	0,00	0,00	0,00	0,00
<b>Totale Titolo 1</b>	<b>0,00</b>	<b>2.487.892,22</b>	<b>2.487.892,22</b>	<b>0,00</b>	<b>0,00</b>	<b>0,00</b>	<b>2.487.892,22</b>
<b>Titolo 2 - Spese in conto capitale</b>							
202 - Investimenti fissi lordi e acquisto di terreni	0,00	327.055,43	327.055,43	0,00	0,00	0,00	327.055,43
<b>Totale Titolo 2</b>	<b>0,00</b>	<b>327.055,43</b>	<b>327.055,43</b>	<b>0,00</b>	<b>0,00</b>	<b>0,00</b>	<b>327.055,43</b>
<b>TOTALE FPV DI NUOVA ISTITUZIONE</b>	<b>0,00</b>	<b>2.814.947,65</b>	<b>2.814.947,65</b>	<b>0,00</b>	<b>0,00</b>	<b>0,00</b>	<b>2.814.947,65</b>

### 1.3 FONDO CREDITI DI DUBBIA ESIGIBILITÀ

La novità più impattante del D.Lgs. 118/11 riferita all'Entrata è senza dubbio l'obbligo di accertare i crediti per l'intero importo, anche se si prevede che l'incasso sarà di dubbia o difficile esazione. Di conseguenza l'ex Fondo Svalutazione Crediti D.Lgs. 267/00 ora Fondo Crediti di dubbia esigibilità riveste un ruolo drasticamente più centrale nelle fasi di programmazione e rendicontazione di un Bilancio.

A tal fine è stanziata nel Bilancio di Previsione un'apposita posta contabile denominata "Accantonamento al Fondo Crediti di Dubbia Esigibilità", il cui ammontare è determinato in considerazione della dimensione degli stanziamenti relativi ai crediti che si prevede si formeranno nell'esercizio, della loro natura e dell'andamento del fenomeno negli ultimi cinque esercizi precedenti (la media del rapporto tra incassi e accertamenti per ciascuna tipologia di Entrata). L'accantonamento al Fondo Crediti di Dubbia Esigibilità non è oggetto di Impegno e genera un'economia di bilancio che confluisce per l'intero importo nel risultato di amministrazione come quota accantonata. I crediti valutati all'interno di questo fondo sono i crediti delle utenze, residuali rispetto ai crediti dei Comuni, quelli delle piattaforme Conai, e quelli derivanti dalla Tia di competenza dell'Ente sino al 2012 coperti da specifici fondi di svalutazione, le entrate tributarie che, sulla base dei principi contabili, sono accertate per cassa, che invece sono tutti esclusi. Non sono altresì oggetto di svalutazione le entrate di dubbia e difficile esazione riguardanti entrate riscosse da un Ente per conto di un altro Ente e destinate ad essere versate all'Ente beneficiario finale. Il Fondo Crediti di Dubbia Esigibilità è accantonato dall'Ente beneficiario finale.

In sede di Rendiconto, l'importo complessivo del fondo e' calcolato applicando all'ammontare dei residui attivi suindicati, la media dell'incidenza degli accertamenti non riscossi sui crediti valutati rischiosi, di conseguenza si procede vincolando o svincolando le necessarie quote dell'avanzo di amministrazione precedentemente accantonate.

#### ANDAMENTO PLURIENNALE DEL FONDO CREDITI DI DUBBIA ESIGIBILITÀ

Come si può notare dal prospetto che segue, per effetto della gestione ordinaria che, annualmente, comporta la formazione di nuovi residui attivi e la riscossione o cancellazione dei vecchi crediti, lo stock complessivo dei residui attivi tende ad essere sostanzialmente stabile nel tempo.

Pertanto, se l'ammontare dei residui attivi non subisce significative variazioni nel tempo, anche la quota del risultato di amministrazione accantonata al fondo crediti di dubbia esigibilità tende ad essere stabile e, di conseguenza, gran parte dell'accantonamento al fondo crediti di dubbia esigibilità effettuato annualmente nel Bilancio di Previsione per evitare di spendere entrate non esigibili nell'esercizio, non è destinato a confluire nella quota del risultato di amministrazione accantonata per il Fondo Crediti di Dubbia Esigibilità.

Infatti, se i residui attivi sono stabili nel tempo, nella quota del risultato di amministrazione accantonata per il Fondo Crediti di Dubbia Esigibilità confluisce solo la parte del fondo accantonato nel Bilancio di Previsione di importo pari agli utilizzi del Fondo Crediti a seguito della cancellazione o dello stralcio dei crediti dal bilancio.

	2015	2016	2017	2018
<b>Titolo 3 - Entrate extratributarie</b>				
Tipologia 0500 - Rimborsi e altre entrate correnti	0,00	94.724,14	12.538,79	30.784,41
<b>Totale Titolo 3</b>	<b>0,00</b>	<b>94.724,14</b>	<b>12.538,79</b>	<b>30.784,41</b>

	2015	2016	2017	2018
Fondo Crediti di Dubbia Esigibilità di Parte Corrente	0,00	94.724,14	12.538,79	30.784,41
Fondo Crediti di Dubbia Esigibilità in Conto Capitale	0,00	0,00	0,00	0,00
<b>Totale Fondo Crediti di Dubbia Esigibilità</b>	<b>0,00</b>	<b>94.724,14</b>	<b>12.538,79</b>	<b>30.784,41</b>

*Nota: il prospetto prende in considerazione solo gli anni in cui vige l'attuale decreto D.Lgs. 118/11.*

## 1.4 EQUILIBRIO DI BILANCIO

Il prospetto degli equilibri di bilancio consente di verificare gli equilibri dei saldi finanziari in sede di Rendiconto. Infatti oltre ad essere deliberato in pareggio finanziario di competenza tra tutte le entrate e le spese, comprensivo dell'utilizzo dell'avanzo di amministrazione o del recupero del disavanzo di amministrazione e degli utilizzi del Fondo Pluriennale Vincolato, e a garantire un fondo di cassa finale non negativo, il Bilancio deve prevedere:

- l'equilibrio di parte corrente in termini di competenza finanziaria tra le spese correnti (incrementate dalle spese per trasferimenti in c/capitale e dalle quote di capitale delle rate di ammortamento dei mutui e prestiti) e le entrate correnti (incrementate dai contributi destinati al rimborso dei prestiti, dal fondo pluriennale vincolato di parte corrente e dall'utilizzo dell'avanzo di competenza di parte corrente). All'equilibrio di parte corrente concorrono anche le entrate in conto capitale destinate al finanziamento di spese correnti in base a specifiche disposizioni di legge o dei principi contabili e l'eventuale saldo negativo delle partite finanziarie.
- l'equilibrio in conto capitale in termini di competenza finanziaria tra le spese di investimento e tutte le risorse acquisite per il loro finanziamento costituite dalle entrate in conto capitale, dall'accensione di prestiti, dal fondo pluriennale vincolato in c/capitale, dall'utilizzo dell'avanzo di competenza in c/capitale e da quelle risorse di parte corrente destinate agli investimenti dalla legge o dai principi contabili.

### ANDAMENTO PLURIENNALE DELL'EQUILIBRIO

EQUILIBRIO ECONOMICO FINANZIARIO		2015	2016	2017	2018
Fondo di cassa all'inizio dell'esercizio		0,00	0,00	7.907.077,97	10.553.300,68
A) Fondo pluriennale vincolato di entrata per spese correnti	(+)	0,00	2.365.224,40	4.100.113,21	3.915.269,30
AA) Recupero disavanzo di amministrazione esercizio precedente	(-)	0,00	0,00	0,00	0,00
B) Entrate Titoli 1.00 - 2.00 - 3.00	(+)	0,00	45.256.933,58	44.920.508,48	47.811.283,87
<i>di cui per estinzione anticipata di prestiti</i>		<i>0,00</i>	<i>0,00</i>	<i>0,00</i>	<i>0,00</i>
C) Entrate Titolo 4.02 06 - Contributi agli investimenti direttamente destinati al rimborso dei prestiti da amministrazioni pubbliche	(+)	0,00	0,00	0,00	0,00
D) Spese Titolo 1.00- Spese correnti	(-)	0,00	38.837.218,80	39.953.030,14	39.071.302,24
DD) Fondo pluriennale vincolato di parte corrente (di spesa)		0,00	4.100.113,21	3.915.269,30	3.016.201,31
E) Spese Titolo 2.04 - Altri trasferimenti in conto capitale	(-)	0,00	0,00	0,00	0,00
F) Spese Titolo 4.00 - Quote di capitale amm.to dei mutui e prestiti obbligazionari	(-)	0,00	40.367,02	15.367,02	0,00
<i>di cui per estinzione anticipata di prestiti</i>		<i>0,00</i>	<i>0,00</i>	<i>0,00</i>	<i>0,00</i>
<b>G) Somma finale (G=A-AA+B+C-D-E-F)</b>		<b>0,00</b>	<b>4.644.458,95</b>	<b>5.136.955,23</b>	<b>9.639.049,62</b>
H) Utilizzo avanzo di amministrazione per spese correnti	(+)	0,00	0,00	0,00	0,00
<i>di cui per estinzione anticipata di prestiti</i>		<i>0,00</i>	<i>0,00</i>	<i>0,00</i>	<i>0,00</i>
I) Entrate di parte capitale destinate a spese correnti in base a specifiche disposizioni di legge o dei principi contabili	(+)	0,00	0,00	0,00	0,00
<i>di cui per estinzione anticipata di prestiti</i>		<i>0,00</i>	<i>0,00</i>	<i>0,00</i>	<i>0,00</i>
L) Entrate di parte corrente destinate a spese di investimento in base a specifiche disposizioni di legge o dei principi contabili	(-)	0,00	0,00	0,00	0,00
M) Entrate da accensione di prestiti destinate a estinzione anticipata dei prestiti	(+)	0,00	0,00	0,00	0,00
<b>EQUILIBRIO DI PARTE CORRENTE (O=G+H+I-L+M)</b>		<b>0,00</b>	<b>4.644.458,95</b>	<b>5.136.955,23</b>	<b>9.639.049,62</b>

P) Utilizzo avanzo di amministrazione per spese di investimento	(+)	0,00	0,00	0,00	0,00
Q) Fondo pluriennale vincolato per spese in conto capitale iscritto in entrata	(+)	0,00	1.419.369,03	1.664.602,62	1.141.024,39
R) Entrate Titoli 4.00-5.00-6.00	(+)	0,00	0,00	36.361,80	60.383,04
C) Entrate Titolo 4.02 06 - Contributi agli investimenti direttamente destinati al rimborso dei prestiti da amministrazioni pubbliche	(-)	0,00	0,00	0,00	0,00
I) Entrate di parte capitale destinate a spese correnti in base a specifiche disposizioni di legge o dei principi contabili	(-)	0,00	0,00	0,00	0,00
S1) Entrate Titolo 5.02 per Riscossione crediti di breve termine	(-)	0,00	0,00	0,00	0,00
S2) Entrate Titolo 5.03 per Riscossione crediti di medio-lungo termine	(-)	0,00	0,00	0,00	0,00
T) Entrate titolo 5.04 relative a Altre entrate per riduzioni di attività finanziaria	(-)	0,00	0,00	0,00	0,00
L) Entrate di parte corrente destinate a spese di investimento in base a specifiche disposizioni di legge o dei principi contabili	(+)	0,00	0,00	0,00	0,00
M) Entrate da accensione di prestiti destinate a estinzione anticipata dei prestiti	(-)	0,00	0,00	0,00	0,00
U) Spese Titolo 2.00 - Spese in conto capitale	(-)	0,00	925.268,15	1.113.314,22	1.553.933,93
UU) Fondo pluriennale vincolato in c/capitale (di spesa)	(-)	0,00	1.664.602,62	1.141.024,39	719.879,58
V) Spese Titolo 3.01 per Acquisizione di attività finanziarie	(-)	0,00	26.301,54	0,00	0,00
E) Spese Titolo 2.04 - Trasferimenti in conto capitale	(+)	0,00	0,00	0,00	0,00
<b>EQUILIBRIO DI PARTE CAPITALE (Z=P+Q+R-C-I-S1-S2-T+L-M-U-V+E)</b>		<b>0,00</b>	<b>-1.196.803,28</b>	<b>-553.374,19</b>	<b>-1.072.406,08</b>
S1) Entrate Titolo 5.02 per Riscossione crediti di breve termine	(+)	0,00	0,00	0,00	0,00
S2) Entrate Titolo 5.03 per Riscossione crediti di medio-lungo termine	(+)	0,00	0,00	0,00	0,00
T) Entrate titolo 5.04 relative a Altre entrate per riduzioni di attività finanziaria	(+)	0,00	0,00	0,00	0,00
X1) Spese Titolo 3.02 per Concessione crediti di breve termine	(-)	0,00	0,00	0,00	0,00
X2) Spese Titolo 3.03 per Concessione crediti di medio-lungo termine	(-)	0,00	0,00	0,00	0,00
Y) Spese Titolo 3.04 per Altre spese per acquisizione di attività finanziarie	(-)	0,00	0,00	0,00	0,00
<b>EQUILIBRIO FINALE (W=O+Z+S1+S2+T-X1-X2-Y)</b>		<b>0,00</b>	<b>3.447.655,67</b>	<b>4.583.581,04</b>	<b>8.566.643,54</b>
<b>EQUILIBRIO DI PARTE CORRENTE (O)</b>		<b>0,00</b>	<b>4.644.458,95</b>	<b>5.136.955,23</b>	<b>9.639.049,62</b>
H) Utilizzo avanzo di amministrazione per spese correnti	(-)	0,00	0,00	0,00	0,00
Entrate non ricorrenti che non hanno dato copertura a impegni	(-)	0,00	0,00	0,00	0,00
<b>EQUILIBRIO DI PARTE CORRENTE AI FINI DELLA COPERTURA DI INVESTIMENTI PLURIENNALI</b>		<b>0,00</b>	<b>4.644.458,95</b>	<b>5.136.955,23</b>	<b>9.639.049,62</b>

Nota: il prospetto prende in considerazione solo gli anni in cui vige l'attuale decreto D.Lgs. 118/11.

## 1.5 INDICATORI FINANZIARI ED ECONOMICI

L'analisi dello stato strutturale dell'Ente è effettuata attraverso una serie di indicatori che interessano aspetti diversi della gestione dell'Ente, definendo rapporti tra valori finanziari e fisici (ad esempio la pressione tributaria per abitante o la spesa corrente per abitante) o rapporti tra valori esclusivamente finanziari (ad esempio il grado di autonomia impositiva o il grado di autonomia finanziaria).

Il raffronto dei valori del Rendiconto della Gestione 2018 con i dati relativi ai Rendiconti 2017 e 2016 permette di valutare i risultati conseguiti dall'Amministrazione nel triennio, sebbene sia necessario tener conto della riclassificazione di alcune voci che rende tali valori non omogenei e quindi non perfettamente confrontabili.

### GRADO DI AUTONOMIA FINANZIARIA

Le entrate correnti costituiscono le risorse destinate alla gestione dei servizi comunali; di questo importo complessivo le entrate tributarie ed extratributarie indicano la parte direttamente o indirettamente reperita dall'Ente. I trasferimenti correnti dello Stato, regione ed altri Enti formano invece le entrate derivate, quali risorse di terzi destinate a finanziare parte della gestione corrente.

Il grado di autonomia finanziaria rappresenta un indice della capacità dell'Ente di reperire con mezzi propri le risorse necessarie al finanziamento di tutte le spese di funzionamento dell'apparato comunale, erogazione di servizi ecc...

L'analisi dell'autonomia finanziaria assume una crescente rilevanza in un periodo di forte decentramento e di progressiva fiscalizzazione locale. Il sistema finanziario degli Enti locali, in passato basato prevalentemente sui trasferimenti statali, è ora basato sull'autonomia finanziaria dei Comuni, ossia sulla capacità dell'Ente di reperire, con mezzi propri, le risorse da destinare al soddisfacimento dei bisogni della collettività.

L'Ente per mantenere in essere i propri servizi istituzionali e non può contare sempre meno sui trasferimenti che gli derivano dallo Stato e da altri Enti pubblici; deve quindi focalizzare la propria attenzione sulle entrate proprie e sulla gestione di servizi in modo da realizzare il massimo delle economicità ed efficienza al fine di liberare risorse per altri servizi.

<i>INDICE</i>		<i>2016</i>	<i>2017</i>	<i>2018</i>
Autonomia Finanziaria=	Entrate Tributarie + Extratributarie	100,000%	99,911%	100,000%
	Entrate Correnti			

## PRESSIONE FISCALE LOCALE E RESTITUZIONE ERARIALE PRO-CAPITE

Sono indicatori che consentono di individuare l'onere che grava sul cittadino per usufruire dei servizi forniti dall'Ente.

INDICE		2016	2017	2018
Pressione entrate proprie pro-capite =	Entrate Tributarie + Extratributarie	174,09	172,65	183,38
	N.Abitanti			

## GRADO DI RIGIDITÀ DEL BILANCIO

L'amministrazione dell'Ente nell'utilizzo delle risorse comunali è libera nella misura in cui il bilancio non è prevalentemente vincolato da impegni di spesa a lungo termine già assunti in precedenti esercizi. Conoscere, pertanto, il grado di rigidità del bilancio permette di individuare quale sia il margine di operatività per assumere nuove decisioni o iniziative economiche e finanziarie.

INDICE		2016	2017	2018
Rigidità strutturale=	Spese Personale + Rimborso mutui e interessi	2,328%	2,202%	2,159%
	Entrate Correnti			

Le spese fisse impegnate, per prassi, sono le spese del personale, le spese per il rimborso della quota capitale e interesse dei mutui. Quanto più il valore si avvicina all'unità tanto minori sono le possibilità di manovra dell'amministrazione che si trova con gran parte delle risorse correnti già utilizzate per il finanziamento delle spese per il personale e il rimborso della quota capitale e interessi dei mutui in scadenza.

In realtà, il grado di rigidità strutturale è notevolmente superiore all'indice sopra calcolato, in quanto sarebbero da considerare anche tutti i costi di funzionamento delle strutture (costi per consumo acqua, gas, energia elettrica, spese telefoniche, le imposte ecc..).



Volendo scomporre il grado di rigidità strutturale complessivo sopra evidenziato nelle due voci relative al costo del personale e al costo dei mutui si possono ottenere questi ulteriori indici:

<i>INDICE</i>		<i>2016</i>	<i>2017</i>	<i>2018</i>
Rigidità per costo personale=	Spese Personale	2,239%	2,168%	2,159%
	Entrate Correnti			

<i>INDICE</i>		<i>2016</i>	<i>2017</i>	<i>2018</i>
Rigidità per indebitamento=	Rimborso mutui e interessi	0,089%	0,034%	0,000%
	Entrate Correnti			

### GRADO DI RIGIDITÀ PRO-CAPITE

Come accennato precedentemente, per prassi, i principali fattori di rigidità a lungo termine sono il costo del personale ed il livello di indebitamento. Questi fattori devono essere riportati alla dimensione sociale del Comune individuandone la ricaduta diretta sul cittadino

<i>INDICE</i>		<i>2016</i>	<i>2017</i>	<i>2018</i>
Rigidità strutturale pro-capite=	Spese Personale + Rimborso mutui e interessi	4,05	3,81	3,96
	N.Abitanti			

<i>INDICE</i>		<i>2016</i>	<i>2017</i>	<i>2018</i>
Rigidità costo del personale pro-capite=	Spese Personale	3,90	3,75	3,96
	N.Abitanti			

<i>INDICE</i>		<i>2016</i>	<i>2017</i>	<i>2018</i>
Rigidità indebitamento pro-capite=	Rimborso mutui e interessi	0,16	0,06	0,00
	N.Abitanti			

## COSTO DEL PERSONALE

L'erogazione dei servizi è essenzialmente basata sulla struttura organizzativa dell'Ente, nella quale l'onere del personale assume un'importanza preponderante su ogni altro fattore produttivo impiegato.

Il costo del personale può essere visto come:

- parte del costo complessivo del totale delle spese correnti: in questo caso si evidenzia l'incidenza del costo del personale sul totale delle spese correnti del titolo 1°, oppure come costo medio pro-capite dato dal rapporto costo del personale/n° abitanti:
- rigidità costo del personale dato dal rapporto tra il totale delle spese per il personale e il totale delle entrate correnti; in pratica viene analizzato quanto delle entrate correnti è utilizzato per il finanziamento delle spese per il personale.

Gli indicatori sotto riportati, analizzano la spesa per il personale negli aspetti sopra descritti.

INDICE		2016	2017	2018
Incidenza spesa personale sulla spesa corrente=	Spesa Personale	2,609%	2,438%	2,634%
	Spese Correnti del titolo 1°			

INDICE		2016	2017	2018
Rigidità per costo personale pro-capite=	Spesa Personale	3,90	3,75	3,96
	N.Abitanti			

## PARAMETRI DI DEFICIT STRUTTURALE

I parametri di deficit strutturale, meglio individuati come indicatori di sospetta situazione di deficitarietà strutturale, sono dei particolari tipi di indice previsti dal legislatore e applicati nei confronti di tutti gli Enti locali. Lo scopo di questi indici è fornire agli organi centrali un indizio, anche statistico, che riveli il grado di solidità della situazione finanziaria dell'Ente, o per meglio dire, che indichi l'assenza di una condizione di pre-dissesto strutturale.

Secondo la norma, infatti, sono considerati in condizioni strutturalmente deficitarie gli Enti locali che presentano gravi e incontrovertibili condizioni di squilibrio individuate dalla presenza di almeno la metà degli indicatori con un valore non coerente (fuori media) con il corrispondente dato di riferimento nazionale.

Parametro	Tipologia indicatore	Soglia	Valore	SÌ	NO
P1	1.1 Incidenza spese rigide (ripiano disavanzo, personale e debito) su entrate correnti	deficitario se maggiore del 48%	3,00		X
P2	2.8 Incidenza degli incassi delle entrate proprie sulle previsioni definitive di parte corrente	deficitario se minore del 22%	41,00		X
P3	3.2 Anticipazioni chiuse solo	deficitario se	0,00		X

	contabilmente	maggiore di 0			
P4	10.3 Sostenibilità debiti finanziari	deficitario se maggiore del 16%	0,00		X
P5	12.4 Sostenibilità disavanzo effettivamente a carico dell'esercizio	deficitario se maggiore del 1,20%	0,00		X
P6	13.1 Debiti riconosciuti e finanziati	deficitario se maggiore del 1,00%	0,00		X
P7	13.2 + 13.3 Debiti in corso di riconoscimento + Debiti riconosciuti e in corso di finanziamento	deficitario se maggiore dello 0,60%	0,00		X
P8	Effettiva capacità di riscossione	deficitario se minore del 47%	47,00	X	
<b>Sulla base dei parametri suindicati l'Ente è da considerarsi in condizioni strutturalmente deficitarie</b>					<b>X</b>

## 1.6 VERIFICA RISPETTO DEI VINCOLI DI FINANZA PUBBLICA

In merito al rispetto degli obiettivi dei vincoli di finanza pubblica per l'esercizio 2018, ai sensi della Legge 243/2012, come modificata dalla Legge 164/2016, il Consorzio pur non essendo sottoposto ai vincoli di pareggio del bilancio presenta una situazione di rispetto del pareggio di bilancio, come sotto illustrato. Il rendiconto alla data del 31/12/2018 risulta essere in equilibrio come da tabella degli equilibri allegata alla delibera di approvazione dello schema di rendiconto.

<i>Equilibrio Entrate Finali - Spese Finali</i>		<i>Competenza 2018</i>	<i>Competenza 2019</i>	<i>Competenza 2020</i>
AA) Avanzo di amministrazione per investimenti	(+)	0,00	0,00	0,00
A1) Fondo pluriennale vincolato di entrata per spese correnti	(+)	3.915.269,30	0,00	0,00
A2) Fondo pluriennale vincolato di entrata in conto capitale al netto delle quote finanziate da debito	(+)	1.141.024,39	0,00	0,00
A3) Fondo pluriennale vincolato di entrata per partite finanziarie	(+)	0,00	0,00	0,00
A4) Fondo pluriennale vincolato di entrata che finanzia gli impegni cancellati definitivamente dopo l'approvazione del rendiconto dell'anno precedente	(-)	0,00	0,00	0,00
A) Fondo pluriennale vincolato di entrata (A1 + A2 + A3 - A4)	(+)	5.056.293,69	0,00	0,00
B) Titolo 1 - Entrate correnti di natura tributaria, contributiva e perequativa	(+)	0,00	0,00	0,00
-) Titolo 2 - Trasferimenti correnti	(+)	0,00	0,00	0,00
-) Trasferimenti correnti da escludere dai saldi finanza pubblica	(-)	0,00	0,00	0,00
C) Titolo 2 - Trasferimenti correnti validi ai fini dei saldi finanza pubblica	(+)	0,00	0,00	0,00
D) Titolo 3 - Entrate extratributarie	(+)	46.903.320,35	46.822.984,91	46.822.984,91
E) Titolo 4 - Entrate in c/capitale	(+)	98.305,69	0,00	0,00
F) Titolo 5 - Entrate da riduzione di attività finanziarie	(+)	0,00	0,00	0,00
G) SPAZI FINANZIARI ACQUISITI (1)	(+)	0,00	0,00	0,00
H1) Titolo 1 - Spese correnti al netto del fondo pluriennale vincolato	(+)	54.591.079,94	45.714.858,93	45.714.858,93
H2) Fondo pluriennale vincolato di parte corrente (dal 2020 quota finanziata da entrate finali)	(+)	0,00	0,00	0,00
H3) Fondo crediti di dubbia esigibilità di parte corrente	(-)	11.229,12	11.229,12	11.229,12
H4) Fondo contenzioso (destinato a confluire nel risultato di amministrazione)	(-)	0,00	0,00	0,00
H5) Altri accantonamenti (destinati a confluire nel risultato di amministrazione) (2)	(-)	6.768.587,13	4.299.493,91	4.299.493,91
<b>H) Titolo 1 - Spese correnti valide ai fini dei saldi di finanza pubblica (H=H1+H2-H3-H4-H5)</b>	<b>(-)</b>	<b>47.811.263,69</b>	<b>41.404.135,90</b>	<b>41.404.135,90</b>
I1) Titolo 2 - Spese in c/ capitale al netto del fondo pluriennale vincolato	(+)	2.849.511,31	1.108.125,98	1.108.125,98
I2) Fondo pluriennale vincolato in c/capitale al netto delle quote finanziate da debito (dal 2020 quota finanziata da entrate finali)	(+)	0,00	0,00	0,00
I3) Fondo crediti di dubbia esigibilità in c/capitale	(-)	0,00	0,00	0,00
I4) Altri accantonamenti (destinati a confluire nel risultato di amministrazione) (2)	(-)	0,00	0,00	0,00
<b>I) Titolo 2 - Spese in c/capitale valide ai fini dei saldi di finanza pubblica (I=I1+I2-I3-I4)</b>	<b>(-)</b>	<b>2.849.511,31</b>	<b>1.108.125,98</b>	<b>1.108.125,98</b>
L1) Titolo 3 - Spese per incremento di attività finanziaria al netto del fondo pluriennale vincolato	(+)	0,00	0,00	0,00
L2) Fondo pluriennale vincolato per partite finanziarie (dal 2020 quota finanziata da entrate finali)	(+)	0,00	0,00	0,00

<b>L) Titolo 3 - Spese per incremento di attività finanziaria (L=L1+L2)</b>	(-)	<b>0,00</b>	<b>0,00</b>	<b>0,00</b>
M) SPAZI FINANZIARI CEDUTI(1)	(-)	0,00	0,00	0,00
<b>N) EQUILIBRIO DI BILANCIO AI SENSI DELL'ARTICOLO 9 DELLA LEGGE N. 243/2012 (3) (N=AA+A+B+C+D+E+F+G-H-I-L-M)</b>		<b>1.397.144,73</b>	<b>4.310.723,03</b>	<b>4.310.723,03</b>

## 1.7 TEMPESTIVITÀ DI PAGAMENTO

Come istituito dalla L. 89/2014 (già DL 66/2014) e dal D.P.C.M del 22/09/2014, le pubbliche amministrazioni elaborano un indicatore trimestrale e annuale dei propri tempi medi di pagamento relativi agli acquisti di beni, servizi e forniture, denominato: «indicatore trimestrale o annuale di tempestività dei pagamenti».

L'indicatore di tempestività dei pagamenti è calcolato come la somma, per ciascuna fattura emessa a titolo corrispettivo di una transazione commerciale, dei giorni effettivi intercorrenti tra la data di scadenza della fattura o richiesta equivalente di pagamento e la data di pagamento ai fornitori moltiplicata per l'importo dovuto, rapportata alla somma degli importi pagati nel periodo di riferimento.

Ai fini del calcolo dell'indicatore si intende per:

- "transazione commerciale": i contratti, comunque denominati, tra imprese e pubbliche amministrazioni, che comportano, in via esclusiva o prevalente, la consegna di merci o la prestazione di servizi contro il pagamento di un prezzo;
- "giorni effettivi": tutti i giorni da calendario, compresi i festivi;
- "data di pagamento": la data di trasmissione dell'ordinativo di pagamento in tesoreria;
- "data di scadenza": i termini previsti dall'art. 4 del decreto legislativo 9 ottobre 2002, n. 231, come modificato dal decreto legislativo 9 novembre 2012, n. 192;
- "importo dovuto": la somma da pagare entro il termine contrattuale o legale di pagamento, comprese le imposte, i dazi, le tasse o gli oneri applicabili indicati nella fattura o nella richiesta equivalente di pagamento.

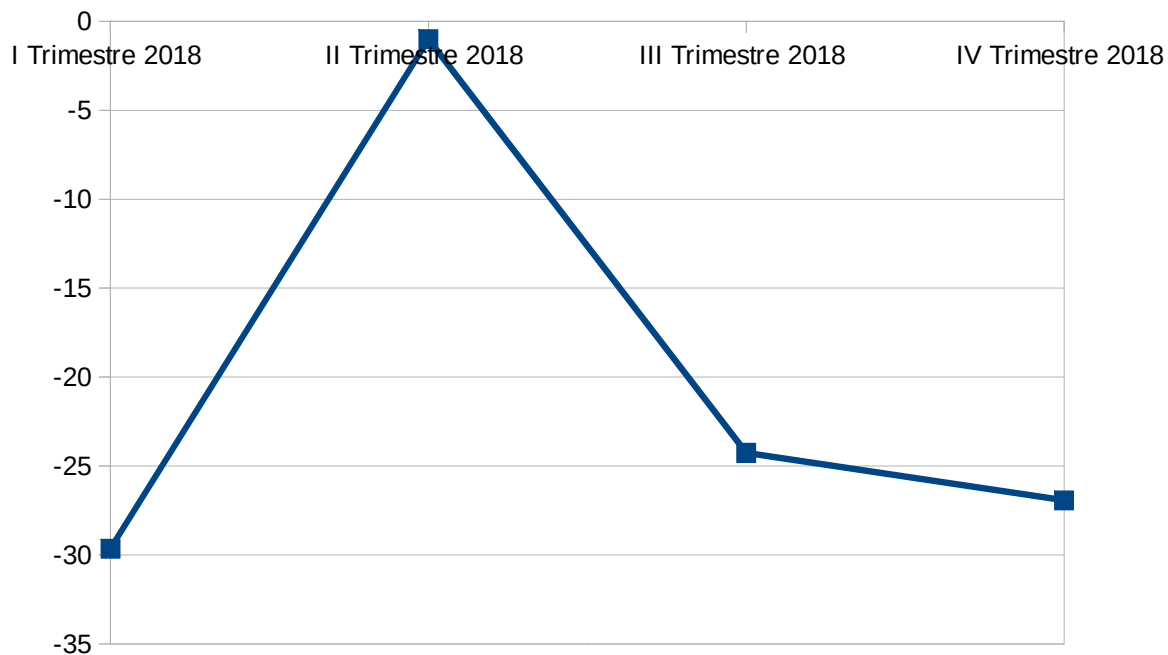
Sono esclusi dal calcolo i periodi in cui la somma era inesigibile essendo la richiesta di pagamento oggetto di contestazione o contenzioso.

Come si evince dai dati risultanti dai grafici esposti di seguito, l'Ente si è prefissato da tempo l'intento di migliorare costantemente le tempistiche di pagamento, facendo soprattutto ricorso a tecnologie e meccanismi quali la fattura elettronica, gli atti di liquidazione informatico e la firma digitale che permettono uno snellimento dei tempi operativi di pagamento.

**PROSPETTO DELL'INDICE TRIMESTRALE E ANNUALE DI TEMPESTIVITÀ DEI PAGAMENTI**

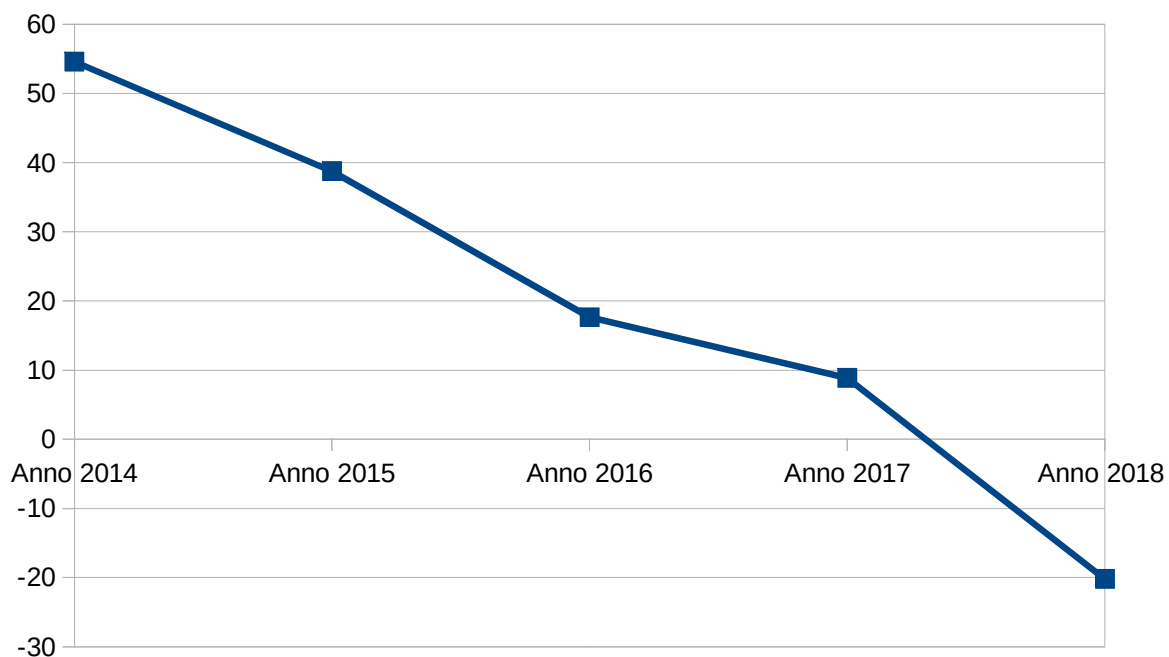
I Trimestre 2018	II Trimestre 2018	III Trimestre 2018	IV Trimestre 2018	Anno 2018
-29,65	-1,00	-24,26	-26,93	-20,18

Nota: il prospetto prende in considerazione solo gli anni in cui vige l'istituzione del calcolo sancito dal D.P.C.M del 22/09/2014

**PROSPETTO PLURIENNALE DELL'INDICE ANNUALE DI TEMPESTIVITÀ DEI PAGAMENTI**

Anno 2014	Anno 2015	Anno 2016	Anno 2017	Anno 2018
54,59	38,76	17,65	8,87	-20,18

Nota: il prospetto prende in considerazione solo gli anni in cui vige l'istituzione del calcolo sancito dal D.P.C.M del 22/09/2014



## 2 - ANALISI DEGLI STANZIAMENTI

### 2.1 PREVISIONI APPROVATE

	ENTRATA		
	Competenza	Residuo	Cassa
Fondo di Cassa			10.553.300,68
Utilizzo Avanzo di Amm.ne	0,00	0,00	0,00
F.P.V. parte corrente	0,00	0,00	0,00
F.P.V. c/capitale	0,00	0,00	0,00
Titolo 1	0,00	0,00	0,00
Titolo 2	0,00	8.134,89	8.134,89
Titolo 3	47.361.314,28	32.674.003,05	80.035.317,33
Titolo 4	0,00	94.068,69	94.068,69
Titolo 5	0,00	0,00	0,00
Titolo 6	0,00	0,00	0,00
Titolo 7	10.000.000,00	12.158.401,53	22.158.401,53
Titolo 9	5.361.000,00	155.598,56	5.516.598,56
<b>TOTALE</b>	<b>62.722.314,28</b>	<b>45.090.206,72</b>	<b>118.365.821,68</b>

	SPESA		
	Competenza	Residuo	Cassa
Disavanzo di Amm.ne	0,00	0,00	0,00
Titolo 1	46.253.188,30	18.339.311,25	60.381.781,15
Titolo 2	1.108.125,98	1.655.613,58	2.763.739,56
Titolo 3	0,00	26.301,54	26.301,54
Titolo 4	0,00	115.000,00	115.000,00
Titolo 5	10.000.000,00	12.023.088,64	22.023.088,64
Titolo 7	5.361.000,00	278.657,38	5.639.657,38
<b>TOTALE</b>	<b>62.722.314,28</b>	<b>32.437.972,39</b>	<b>90.949.568,27</b>



## 2.2 VARIAZIONI DI BILANCIO

### VARIAZIONI DI BILANCIO

<i>Provvedimento</i>	<i>Numero</i>	<i>Data</i>	<i>Tipo</i>	<i>Descrizione</i>	<i>Saldo di Competenza</i>	<i>Saldo di Cassa</i>
DELIBERA DEL CONSIGLIO DI AMMINISTRAZIONE	14	16/03/2018	Competenza e Cassa	RIACCERTAMENTO ORDINARIO RESIDUI ATTIVI E PASSIVI, CALCOLO DEL FONDO PLURIENNALE VINCOLATO AL 01 GENNAIO 2018 E CONSEQUENTE TERZA VARIAZIONE AL BILANCIO DI PREVISIONE 2018-2020.	0,00	-5.056.293,69
ASSEMBLEA DEI SINDACI	15	26/11/2018	Competenza e Cassa	DEFINIZIONE DELLA SITUAZIONE DEBITORIA/CREDITORIA DEI COMUNI DI COVAR 14 A SETTEMBRE 2018. MODIFICA DEL VINCOLO DELLE QUOTE DEL FONDO SVALUTAZIONE CREDITI E CONSEQUENTE SESTA VARIAZIONE DI BILANCIO. APPROVAZIONE	0,00	-1.723.549,16

**VARIAZIONI DI BILANCIO CHE COINVOLGONO L'AVANZO DI AMMINISTRAZIONE**

<i>Provvedimento</i>	<i>Numero</i>	<i>Data</i>	<i>Descrizione</i>	<i>Saldo</i>
ASSEMBLEA DEI SINDACI	8	12/07/2018	QUARTA VARIAZIONE BILANCIO DI PREVISIONE PERIODO 2018 - 2020.	4.018.881,56
ASSEMBLEA DEI SINDACI	15	26/11/2018	DEFINIZIONE DELLA SITUAZIONE DEBITORIA/CREDITORIA DEI COMUNI DI COVAR 14 A SETTEMBRE 2018. MODIFICA DEL VINCOLO DELLE QUOTE DEL FONDO SVALUTAZIONE CREDITI E CONSEGUENTE SESTA VARIAZIONE DI BILANCIO. APPROVAZIONE	-1.723.549,16

**VARIAZIONI DI BILANCIO CHE COINVOLGONO IL FONDO DI RISERVA**

<i>Provvedimento</i>	<i>Numero</i>	<i>Data</i>	<i>Descrizione</i>	<i>Saldo</i>
DELIBERA DEL CONSIGLIO DI AMMINISTRAZIONE	13	21/03/2018	PRIMO PRELEVAMENTO DAL FONDO DI RISERVA 2018. SECONDA VARIAZIONE DEL BILANCIO DI PREVISIONE 2018-2020.	-70.000,00
ASSEMBLEA DEI SINDACI	8/2	12/07/2018	QUARTA VARIAZIONE BILANCIO DI PREVISIONE PERIODO 2018 - 2020. PROPOSTA ALL'ASSEMBLEA CONSORTILE.	-150.000,00
DELIBERA DEL CONSIGLIO DI AMMINISTRAZIONE	48	31/10/2018	TERZO PRELEVAMENTO DAL FONDO DI RISERVA 2018. OTTAVA VARIAZIONE BILANCIO DI PREVISIONE PERIODO 2018 – 2020. APPROVAZIONE.	-47.000,00
DELIBERA DEL CONSIGLIO DI AMMINISTRAZIONE	55	05/12/2018	QUARTO PRELIEVO DAL FONDO DI RISERVA. APPROVAZIONE	-7.000,00
DELIBERA DEL CONSIGLIO DI AMMINISTRAZIONE	62	19/12/2018	QUINTO PRELIEVO DAL FONDO DI RISERVA 2018	-300.000,00

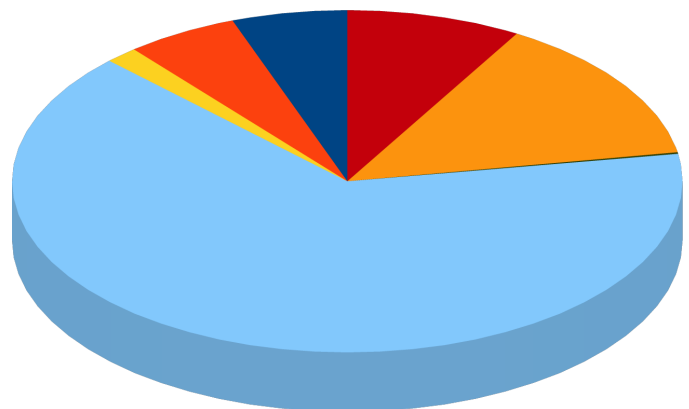
## 2.3 ASSESTAMENTO DI BILANCIO

### ASSESTATO DI COMPETENZA

	ENTRATA							SPESA					
	Previsione	Percentuale sul totale	Assestato	Percentuale sul totale	Differenza	Percentuale di variazione		Previsione	Percentuale sul totale	Assestato	Percentuale sul totale	Differenza	Percentuale di variazione
Utilizzo Avanzo di Amm.ne	0,00	0,000%	4.018.881,56	5,565%	4.018.881,56								
F.P.V. di parte corrente	0,00	0,000%	3.915.269,30	5,421%	3.915.269,30								
F.P.V. in c/capitale	0,00	0,000%	1.141.024,39	1,580%	1.141.024,39		Disavanzo di Amm.ne	0,00	0,000%	0,00	0,000%	0,00	0,000%
Titolo 1	0,00	0,000%	0,00	0,000%	0,00	0,000%	Titolo 1	46.253.188,30	73,743%	52.911.903,81	73,263%	6.658.715,51	14,396%
Titolo 2	0,00	0,000%	0,00	0,000%	0,00	0,000%	Titolo 2	1.108.125,98	1,767%	2.856.511,31	3,955%	1.748.385,33	157,779%
Titolo 3	47.361.314,28	75,510%	46.954.693,38	65,014%	-406.620,90	-0,859%	Titolo 3	0,00	0,000%	0,00	0,000%	0,00	0,000%
Titolo 4	0,00	0,000%	98.305,69	0,136%	98.305,69		Titolo 4	0,00	0,000%	359.759,20	0,498%	359.759,20	
Titolo 5	0,00	0,000%	0,00	0,000%	0,00	0,000%	Titolo 5	10.000.000,00	15,943%	10.000.000,00	13,846%	0,00	0,000%
Titolo 6	0,00	0,000%	0,00	0,000%	0,00	0,000%	Titolo 7	5.361.000,00	8,547%	6.094.000,00	8,438%	733.000,00	13,673%
Titolo 7	10.000.000,00	15,943%	10.000.000,00	13,846%	0,00	0,000%	TOTALE	62.722.314,28	100,000%	72.222.174,32	100,000%	9.499.860,04	15,146%
Titolo 9	5.361.000,00	8,547%	6.094.000,00	8,438%	733.000,00	13,673%							
TOTALE	62.722.314,28	100,000%	72.222.174,32	100,000%	9.499.860,04	15,146%							

### ENTRATA

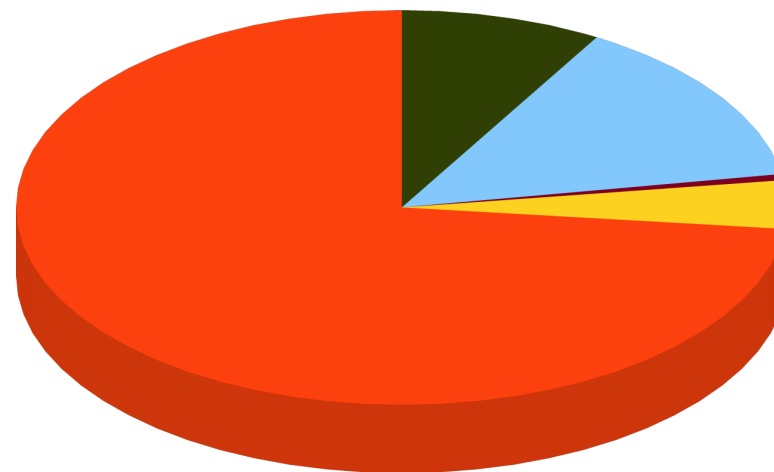
Assestato di Competenza



- Utilizzo Avanzo di Amm.ne
- F.P.V. di parte corrente
- F.P.V. in c/capitale
- Titolo 1
- Titolo 2
- Titolo 3
- Titolo 4
- Titolo 5
- Titolo 6
- Titolo 7
- Titolo 9

### SPESA

Assestato di Competenza



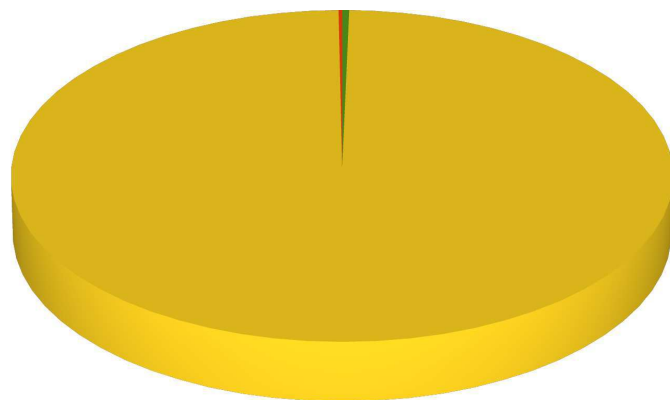
- Disavanzo di Amm.ne
- Titolo 1
- Titolo 2
- Titolo 3
- Titolo 4
- Titolo 5
- Titolo 7

**ASSESTATO DI RESIDUO**

<b>ENTRATA</b>						
	<i>Previsione</i>	<i>Percentuale sul totale</i>	<i>Assestato</i>	<i>Percentuale sul totale</i>	<i>Differenza</i>	<i>Percentuale di variazione</i>
<i>Titolo 1</i>	0,00	0,000%	0,00	0,000%	0,00	0,000%
<i>Titolo 2</i>	8.134,89	0,018%	48.234,89	0,183%	40.100,00	492,938%
<i>Titolo 3</i>	32.674.003,05	72,464%	26.088.623,16	99,141%	-6.585.379,89	-20,155%
<i>Titolo 4</i>	94.068,69	0,209%	94.068,69	0,357%	0,00	0,000%
<i>Titolo 5</i>	0,00	0,000%	0,00	0,000%	0,00	0,000%
<i>Titolo 6</i>	0,00	0,000%	0,00	0,000%	0,00	0,000%
<i>Titolo 7</i>	12.158.401,53	26,965%	0,00	0,000%	-12.158.401,53	-100,000%
<i>Titolo 9</i>	155.598,56	0,345%	83.806,51	0,318%	-71.792,05	-46,139%
<b>TOTALE</b>	<b>45.090.206,72</b>	<b>100,000%</b>	<b>26.314.733,25</b>	<b>100,000%</b>	<b>-18.775.473,47</b>	<b>-41,640%</b>

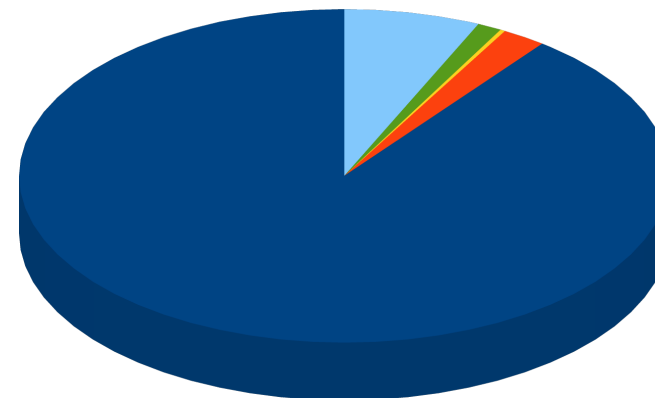
<b>SPESA</b>						
	<i>Previsione</i>	<i>Percentuale sul totale</i>	<i>Assestato</i>	<i>Percentuale sul totale</i>	<i>Differenza</i>	<i>Percentuale di variazione</i>
<i>Titolo 1</i>	18.339.311,25	56,537%	9.651.644,91	89,582%	-8.687.666,34	-47,372%
<i>Titolo 2</i>	1.655.613,58	5,104%	236.064,10	2,191%	-1.419.549,48	-85,742%
<i>Titolo 3</i>	26.301,54	0,081%	26.301,54	0,244%	0,00	0,000%
<i>Titolo 4</i>	115.000,00	0,355%	130.367,02	1,210%	15.367,02	13,363%
<i>Titolo 5</i>	12.023.088,64	37,065%	0,00	0,000%	-12.023.088,64	-100,000%
<i>Titolo 7</i>	278.657,38	0,859%	729.749,94	6,773%	451.092,56	161,881%
<b>TOTALE</b>	<b>32.437.972,39</b>	<b>100,000%</b>	<b>10.774.127,51</b>	<b>100,000%</b>	<b>-21.663.844,88</b>	<b>-66,785%</b>

**ENTRATA**  
Assestato di Residuo



■ Titolo 1 ■ Titolo 2 ■ Titolo 3 ■ Titolo 4 ■ Titolo 5 ■ Titolo 6

**SPESA**  
Assestato di Residuo



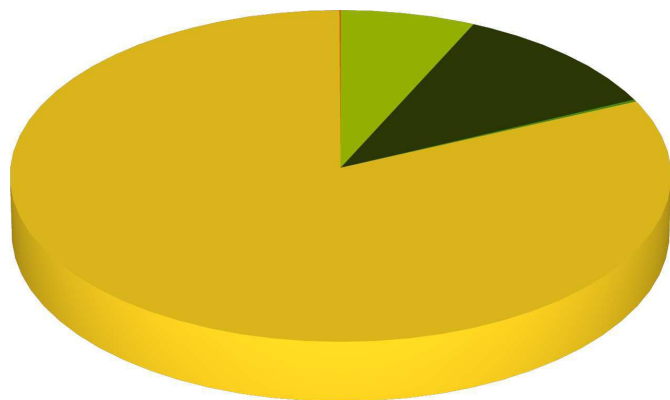
■ Titolo 1 ■ Titolo 2 ■ Titolo 3 ■ Titolo 4 ■ Titolo 5 ■ Titolo 7

**ASSESTATO DI CASSA**

<b>ENTRATA</b>						
	<i>Previsione</i>	<i>Percentuale sul totale</i>	<i>Assestato</i>	<i>Percentuale sul totale</i>	<i>Differenza</i>	<i>Percentuale di variazione</i>
<i>Fondo di Cassa</i>	10.553.300,68	8,916%	13.303.782,29	12,946%	2.750.481,61	26,063%
<i>Titolo 1</i>	0,00	0,000%	0,00	0,000%	0,00	0,000%
<i>Titolo 2</i>	8.134,89	0,007%	48.234,89	0,047%	40.100,00	492,938%
<i>Titolo 3</i>	80.035.317,33	67,617%	73.043.316,54	71,078%	-6.992.000,79	-8,736%
<i>Titolo 4</i>	94.068,69	0,079%	192.374,38	0,187%	98.305,69	104,504%
<i>Titolo 5</i>	0,00	0,000%	0,00	0,000%	0,00	0,000%
<i>Titolo 6</i>	0,00	0,000%	0,00	0,000%	0,00	0,000%
<i>Titolo 7</i>	22.158.401,53	18,720%	10.000.000,00	9,731%	-12.158.401,53	-54,870%
<i>Titolo 9</i>	5.516.598,56	4,661%	6.177.806,51	6,012%	661.207,95	11,986%
<b>TOTALE</b>	<b>118.365.821,68</b>	<b>100,000%</b>	<b>102.765.514,61</b>	<b>100,000%</b>	<b>-15.600.307,07</b>	<b>-13,180%</b>

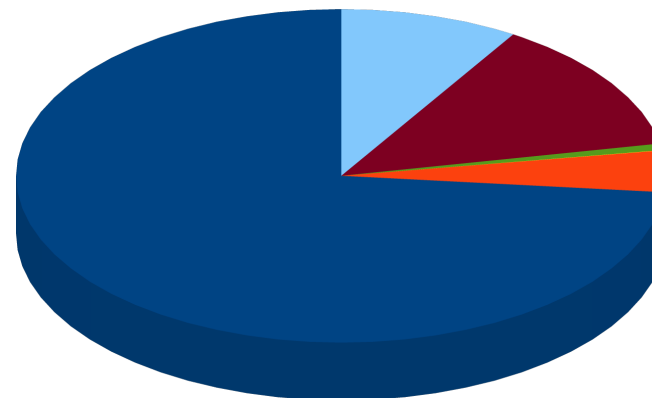
<b>SPESA</b>						
	<i>Previsione</i>	<i>Percentuale sul totale</i>	<i>Assestato</i>	<i>Percentuale sul totale</i>	<i>Differenza</i>	<i>Percentuale di variazione</i>
<i>Titolo 1</i>	60.381.781,15	66,390%	56.459.030,07	73,427%	-3.922.751,08	-6,497%
<i>Titolo 2</i>	2.763.739,56	3,039%	3.092.575,41	4,022%	328.835,85	11,898%
<i>Titolo 3</i>	26.301,54	0,029%	26.301,54	0,034%	0,00	0,000%
<i>Titolo 4</i>	115.000,00	0,126%	490.126,22	0,637%	375.126,22	326,197%
<i>Titolo 5</i>	22.023.088,64	24,215%	10.000.000,00	13,005%	-12.023.088,64	-54,593%
<i>Titolo 7</i>	5.639.657,38	6,201%	6.823.749,94	8,874%	1.184.092,56	20,996%
<b>TOTALE</b>	<b>90.949.568,27</b>	<b>100,000%</b>	<b>76.891.783,18</b>	<b>100,000%</b>	<b>-14.057.785,09</b>	<b>-15,457%</b>

Entrata  
Assestato di Cassa



■ Titolo 1 ■ Titolo 2 ■ Titolo 3 ■ Titolo 4 ■ Titolo 5 ■ Titolo 6 ■ Titolo 7 ■ Titolo 9

SPESA  
Assestato di Cassa



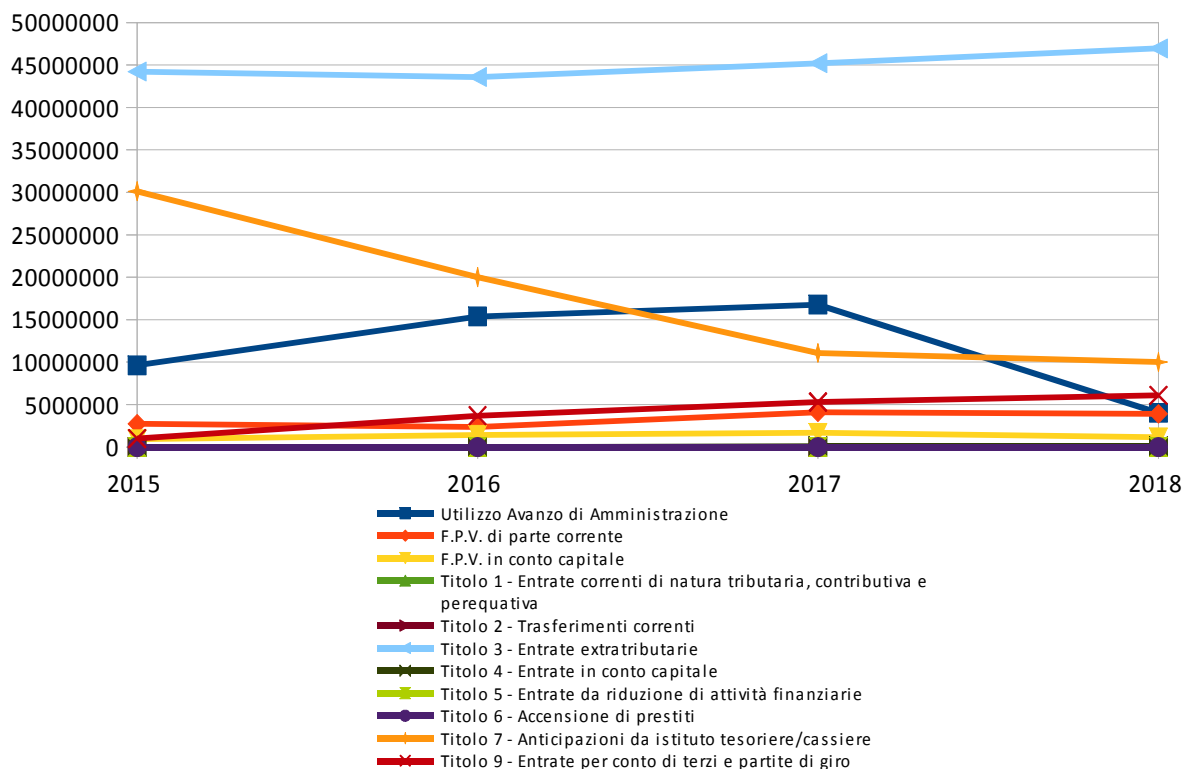
■ Titolo 1 ■ Titolo 2 ■ Titolo 3 ■ Titolo 4 ■ Titolo 5 ■ Titolo 7



## ANDAMENTO DELL'ASSESTATO PLURIENNALE DELLE ENTRATE DI COMPETENZA

	2015	2016	2017	2018
Utilizzo Avanzo di Amministrazione	9.615.528,52	15.394.145,29	16.771.508,14	4.018.881,56
F.P.V. di parte corrente	2.719.747,10	2.365.224,40	4.100.113,21	3.915.269,30
F.P.V. in conto capitale	910.701,00	1.419.369,03	1.664.602,62	1.141.024,39
Titolo 1 - Entrate correnti di natura tributaria, contributiva e perequativa	0,00	0,00	0,00	0,00
Titolo 2 - Trasferimenti correnti	0,00	0,00	0,00	0,00
Titolo 3 - Entrate extratributarie	44.222.025,69	43.584.077,26	45.197.438,83	46.954.693,38
Titolo 4 - Entrate in conto capitale	0,00	0,00	108.861,80	98.305,69
Titolo 5 - Entrate da riduzione di attività finanziarie	0,00	0,00	0,00	0,00
Titolo 6 - Accensione di prestiti	0,00	0,00	0,00	0,00
Titolo 7 - Anticipazioni da istituto tesoriere/cassiere	30.124.084,47	20.000.000,00	11.073.718,00	10.000.000,00
Titolo 9 - Entrate per conto di terzi e partite di giro	1.004.000,00	3.694.000,00	5.297.720,91	6.094.000,00
<b>TOTALE</b>	<b>88.596.086,78</b>	<b>86.456.815,98</b>	<b>84.213.963,51</b>	<b>72.222.174,32</b>

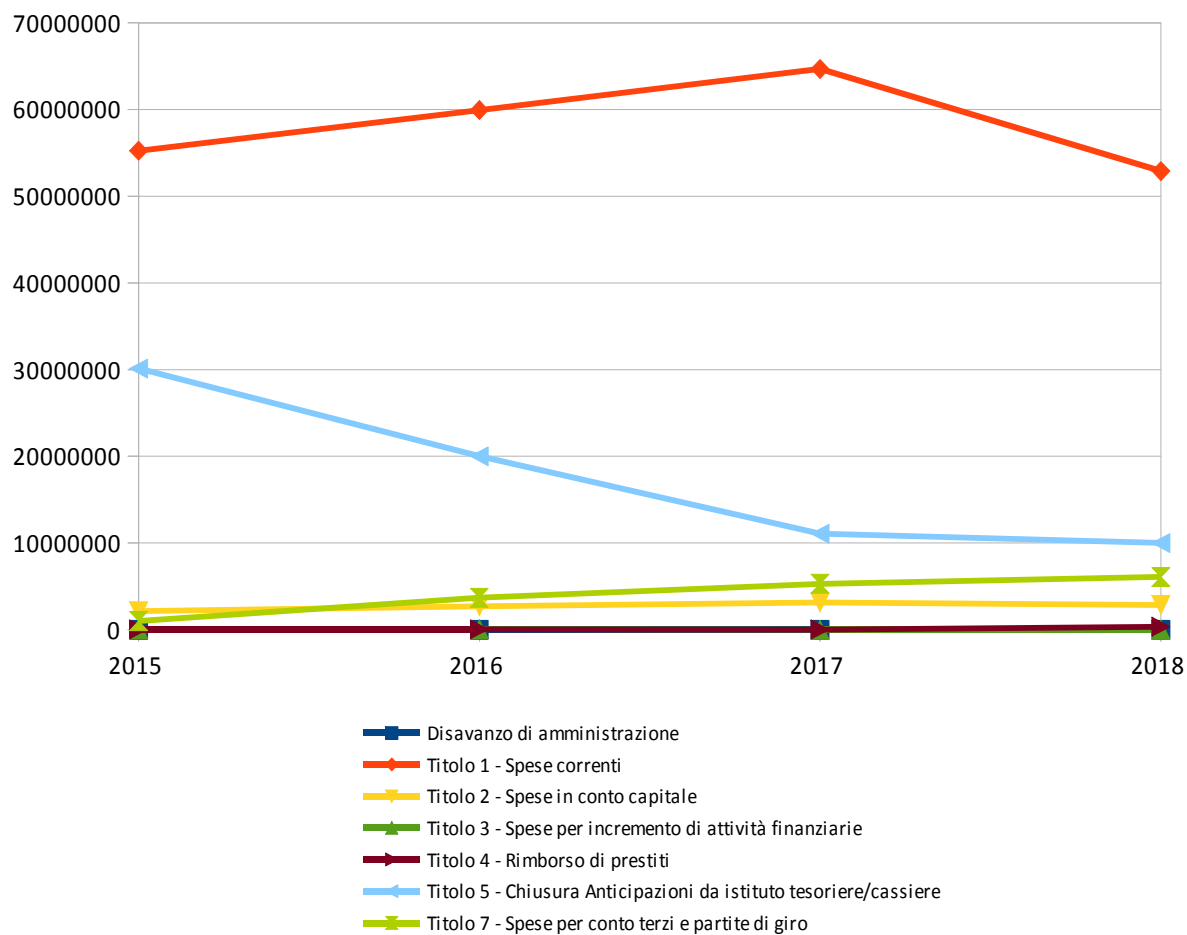
Nota: il prospetto prende in considerazione solo gli anni in cui vige l'attuale decreto D.Lgs. 118/11.



## ANDAMENTO DELL'ASSESTATO PLURIENNALE DELLE SPESE DI COMPETENZA

	2015	2016	2017	2018
Disavanzo di amministrazione	0,00	0,00	0,00	0,00
Titolo 1 - Spese correnti	55.242.983,74	59.937.734,35	64.679.643,49	52.911.903,81
Titolo 2 - Spese in conto capitale	2.137.982,99	2.716.744,51	3.147.514,09	2.856.511,31
Titolo 3 - Spese per incremento di attività finanziarie	46.668,56	67.970,10	0,00	0,00
Titolo 4 - Rimborso di prestiti	40.367,02	40.367,02	15.367,02	359.759,20
Titolo 5 - Chiusura Anticipazioni da istituto tesoriere/cassiere	30.124.084,47	20.000.000,00	11.073.718,00	10.000.000,00
Titolo 7 - Spese per conto terzi e partite di giro	1.004.000,00	3.694.000,00	5.297.720,91	6.094.000,00
<b>TOTALE</b>	<b>88.596.086,78</b>	<b>86.456.815,98</b>	<b>84.213.963,51</b>	<b>72.222.174,32</b>

Nota: il prospetto prende in considerazione solo gli anni in cui vige l'attuale decreto D.Lgs. 118/11.



### 3 - ANALISI DELLA GESTIONE DELLA COMPETENZA

#### 3.1 QUADRO GENERALE RIASSUNTIVO DELLA GESTIONE DI COMPETENZA

<b>ENTRATE</b>	Accertato 2015	Accertato 2016	Accertato 2017	Accertato 2018
Utilizzo Avanzo di Amm.ne	9.615.528,52	15.394.145,29	16.771.508,14	4.018.881,56
F.P.V. di parte corrente	2.719.747,10	2.365.224,40	4.100.113,21	3.915.269,30
F.P.V. in c/capitale	910.701,00	1.419.369,03	1.664.602,62	1.141.024,39
Titolo 1	0,00	0,00	0,00	0,00
Titolo 2	0,00	0,00	40.100,00	0,00
Titolo 3	44.294.871,92	45.256.933,58	44.880.408,48	47.671.596,85
Titolo 4	0,00	0,00	36.361,80	53.278,69
Titolo 5	0,00	0,00	0,00	0,00
<b>Totale Entrate Finali</b>	<b>44.294.871,92</b>	<b>45.256.933,58</b>	<b>44.956.870,28</b>	<b>47.724.875,54</b>
Titolo 6	0,00	0,00	0,00	7.104,35
Titolo 7	19.193.050,28	20.000.000,00	0,00	0,00
Titolo 9	407.030,50	1.866.604,16	4.464.704,09	4.505.397,20
<b>Totale dell'Esercizio</b>	<b>63.894.952,70</b>	<b>67.123.537,74</b>	<b>49.421.574,37</b>	<b>52.237.377,09</b>
<b>TOTALE COMPLESSIVO</b>	<b>77.140.929,32</b>	<b>86.302.276,46</b>	<b>71.957.798,34</b>	<b>61.312.552,34</b>
DISAVANZO DELL'ESERCIZIO	0,00	0,00	0,00	0,00
<b>TOTALE A PAREGGIO</b>	<b>77.140.929,32</b>	<b>86.302.276,46</b>	<b>71.957.798,34</b>	<b>61.312.552,34</b>

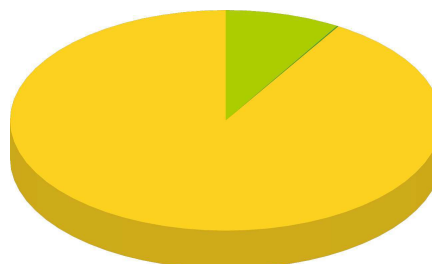
<b>SPESE</b>	Impegnato 2015	Impegnato 2016	Impegnato 2017	Impegnato 2018
Disavanzo di Amm.ne	0,00	0,00	0,00	0,00
Titolo 1	40.438.197,19	38.837.218,80	39.953.030,14	39.071.302,24
F.P.V. di parte corrente	2.365.224,40	4.100.113,21	3.915.269,30	3.016.201,31
Titolo 2	521.440,40	925.268,15	1.113.314,22	1.553.933,93
F.P.V. in c/capitale	1.419.369,03	1.664.602,62	1.141.024,39	719.879,58
Titolo 3	5.000,00	26.301,54	0,00	0,00
<b>Totale spese Finali</b>	<b>44.749.231,02</b>	<b>45.553.504,32</b>	<b>46.122.638,05</b>	<b>44.361.317,06</b>
Titolo 4	40.367,02	40.367,02	15.367,02	0,00
Titolo 5	19.057.737,39	20.000.000,00	0,00	0,00
Titolo 7	407.030,50	1.866.604,16	4.464.704,09	4.503.021,37
<b>Totale dell'Esercizio</b>	<b>64.254.365,93</b>	<b>67.460.475,50</b>	<b>50.602.709,16</b>	<b>48.864.338,43</b>
<b>TOTALE COMPLESSIVO</b>	<b>64.254.365,93</b>	<b>67.460.475,50</b>	<b>50.602.709,16</b>	<b>48.864.338,43</b>
AVANZO DI COMPETENZA	12.886.563,39	18.841.800,96	21.355.089,18	12.448.213,91
<b>TOTALE A PAREGGIO</b>	<b>77.140.929,32</b>	<b>86.302.276,46</b>	<b>71.957.798,34</b>	<b>61.312.552,34</b>

Nota: il prospetto prende in considerazione solo gli anni in cui vige l'attuale decreto D.Lgs. 118/11.

### 3.2 ANALISI DELL'ENTRATA

	Assestato	Percentuale sul totale	Accertato	Percentuale sul totale	Maggiori/Minori Entrate	Percentuale di realizzazione	Incassato	Percentuale sul totale	Da riportare	Percentuale di incasso
Utilizzo Av. Amm.ne	4.018.881,56	5,565%	4.018.881,56	6,555%	0,00	100,000%	4.018.881,56	8,906%	0,00	100,000%
F.P.V. di parte corrente	3.915.269,30	5,421%	3.915.269,30	6,386%	0,00	100,000%	3.915.269,30	8,677%	0,00	100,000%
F.P.V. in c/capitale	1.141.024,39	1,580%	1.141.024,39	1,861%	0,00	100,000%	1.141.024,39	2,529%	0,00	100,000%
Titolo 1	0,00	0,000%	0,00	0,000%	0,00	0,000%	0,00	0,000%	0,00	0,000%
Titolo 2	0,00	0,000%	0,00	0,000%	0,00	0,000%	0,00	0,000%	0,00	0,000%
Titolo 3	46.954.693,38	65,014%	47.671.596,85	77,752%	716.903,47	101,527%	31.652.438,15	70,145%	16.019.158,70	66,397%
Titolo 4	98.305,69	0,136%	53.278,69	0,087%	-45.027,00	54,197%	53.275,19	0,118%	3,50	99,993%
Titolo 5	0,00	0,000%	0,00	0,000%	0,00	0,000%	0,00	0,000%	0,00	0,000%
Titolo 6	0,00	0,000%	7.104,35	0,012%	7.104,35		0,00	0,000%	7.104,35	0,000%
Titolo 7	10.000.000,00	13,846%	0,00	0,000%	-10.000.000,00	0,000%	0,00	0,000%	0,00	0,000%
Titolo 9	6.094.000,00	8,438%	4.505.397,20	7,348%	-1.588.602,80	73,932%	4.343.429,93	9,625%	161.967,27	96,405%
<b>TOTALE</b>	<b>72.222.174,32</b>	<b>100,000%</b>	<b>61.312.552,34</b>	<b>100,000%</b>	<b>-10.909.621,98</b>	<b>84,894%</b>	<b>45.124.318,52</b>	<b>100,000%</b>	<b>16.188.233,82</b>	<b>73,597%</b>

Accertato di Competenza

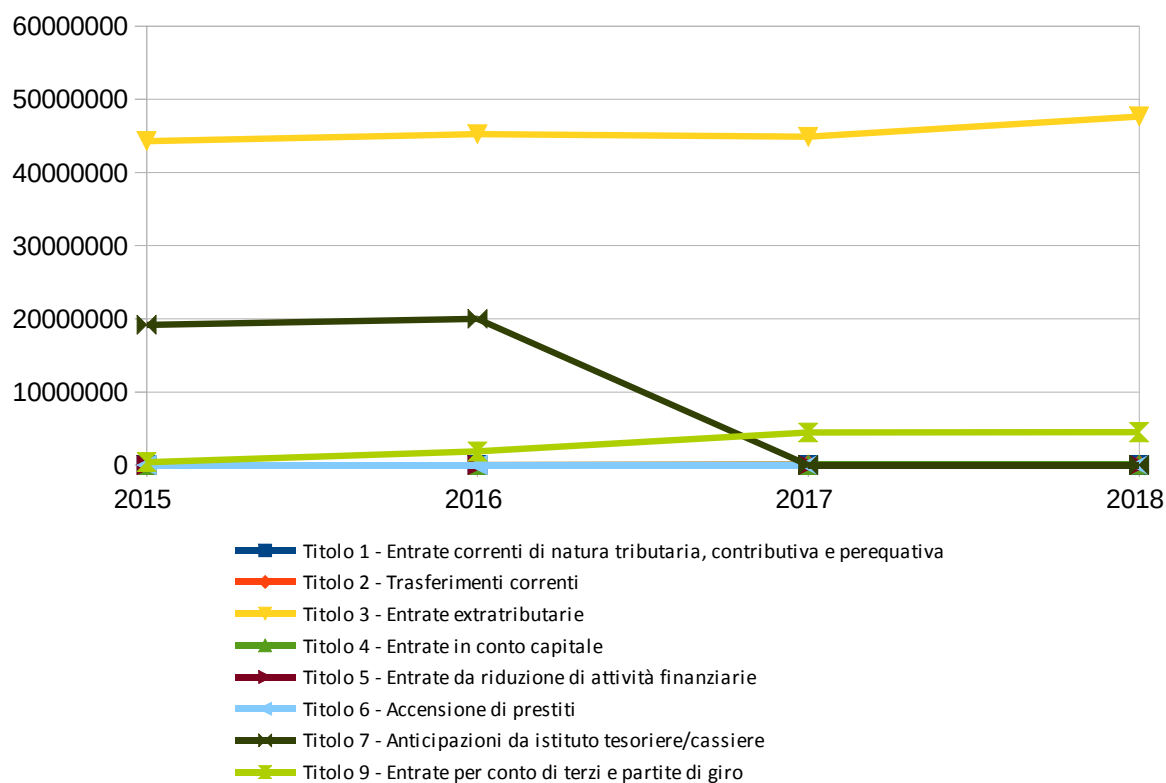


- Titolo 1
- Titolo 2
- Titolo 3
- Titolo 4
- Titolo 5
- Titolo 6
- Titolo 7
- Titolo 9

**PROSPETTO PLURIENNALE DELL'ACCERTATO DI COMPETENZA**

	2015	2016	2017	2018
Titolo 1 - Entrate correnti di natura tributaria, contributiva e perequativa	0,00	0,00	0,00	0,00
Titolo 2 - Trasferimenti correnti	0,00	0,00	40.100,00	0,00
Titolo 3 - Entrate extratributarie	44.294.871,92	45.256.933,58	44.880.408,48	47.671.596,85
Titolo 4 - Entrate in conto capitale	0,00	0,00	36.361,80	53.278,69
Titolo 5 - Entrate da riduzione di attività finanziarie	0,00	0,00	0,00	0,00
Titolo 6 - Accensione di prestiti	0,00	0,00	0,00	7.104,35
Titolo 7 - Anticipazioni da istituto tesoriere/cassiere	19.193.050,28	20.000.000,00	0,00	0,00
Titolo 9 - Entrate per conto di terzi e partite di giro	407.030,50	1.866.604,16	4.464.704,09	4.505.397,20
<b>TOTALE</b>	<b>63.894.952,70</b>	<b>67.123.537,74</b>	<b>49.421.574,37</b>	<b>52.237.377,09</b>

Nota: il prospetto prende in considerazione solo gli anni in cui vige l'attuale decreto D.Lgs. 118/11.



**ANALISI DELLE ENTRATE DI COMPETENZA PER TITOLO****TITOLO 1 - ENTRATE CORRENTI DI NATURA TRIBUTARIA, CONTRIBUTIVA E PEREQUATIVA**

	<i>Assestato</i>	<i>Percentuale sul totale</i>	<i>Accertato</i>	<i>Percentuale sul totale</i>	<i>Maggiori/Minori Entrate</i>	<i>Percentuale di realizzazione</i>	<i>Incassato</i>	<i>Percentuale sul totale</i>	<i>Da riportare</i>	<i>Percentuale di incasso</i>
Tipologia 0101 - Imposte tasse e proventi assimilati	0,00	0,000%	0,00	0,000%	0,00	0,000%	0,00	0,000%	0,00	0,000%
Tipologia 0104 - Compartecipazioni di tributi	0,00	0,000%	0,00	0,000%	0,00	0,000%	0,00	0,000%	0,00	0,000%
Tipologia 0301 - Fondi perequativi da Amministrazioni Centrali	0,00	0,000%	0,00	0,000%	0,00	0,000%	0,00	0,000%	0,00	0,000%
Tipologia 0302 - Fondi perequativi dalla Regione o Provincia autonoma	0,00	0,000%	0,00	0,000%	0,00	0,000%	0,00	0,000%	0,00	0,000%
<b>TOTALE</b>	<b>0,00</b>	<b>0,000%</b>	<b>0,00</b>	<b>0,000%</b>	<b>0,00</b>	<b>0,000%</b>	<b>0,00</b>	<b>0,000%</b>	<b>0,00</b>	<b>0,000%</b>

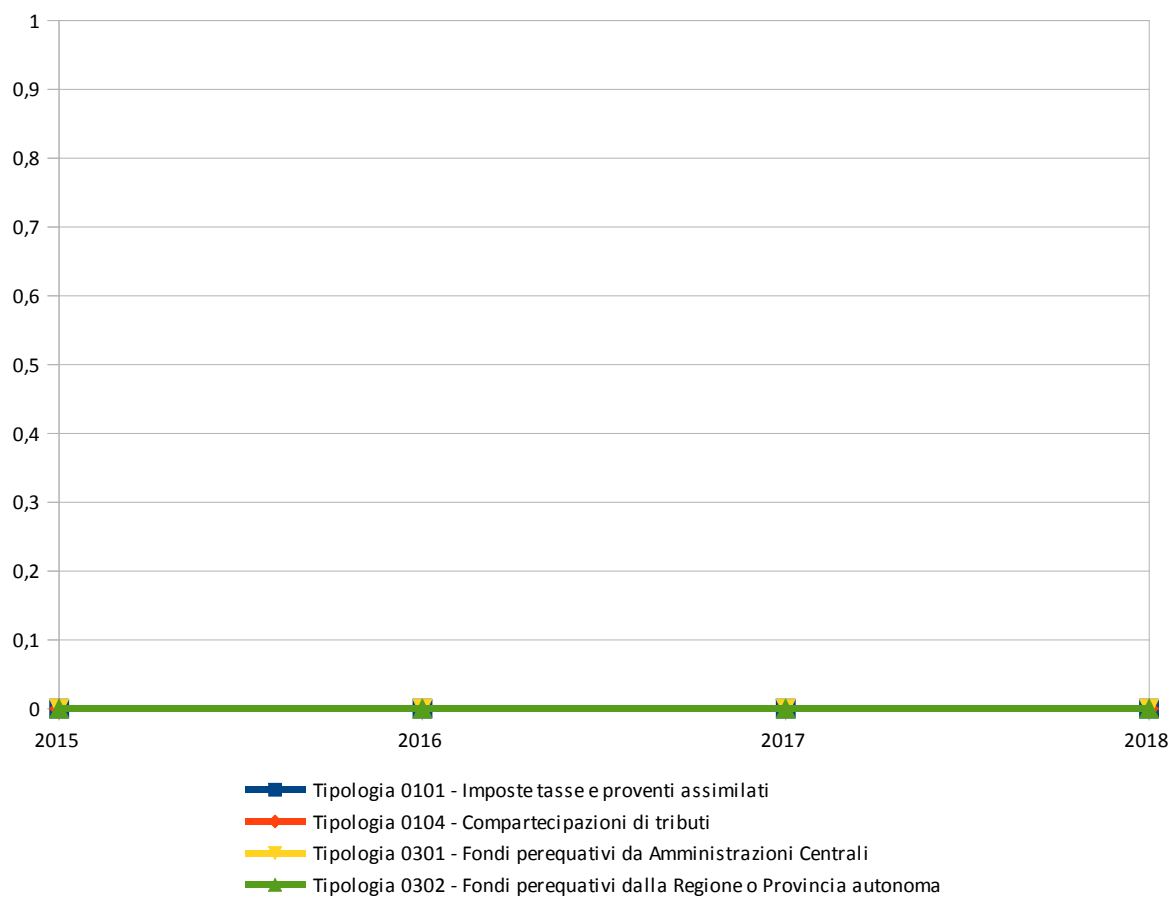
## Accertato di Competenza

- Tipologia 0101 - Imposte tasse e proventi assimilati
- Tipologia 0104 - Compartecipazioni di tributi
- Tipologia 0301 - Fondi perequativi da Amministrazioni Centrali
- Tipologia 0302 - Fondi perequativi dalla Regione o Provincia autonoma

**PROSPETTO QUINQUENNALE DELL'ACCERTATO DI COMPETENZA DEL TITOLO 1**

	2015	2016	2017	2018
Tipologia 0101 - Imposte tasse e proventi assimilati	0,00	0,00	0,00	0,00
Tipologia 0104 - Compartecipazioni di tributi	0,00	0,00	0,00	0,00
Tipologia 0301 - Fondi perequativi da Amministrazioni Centrali	0,00	0,00	0,00	0,00
Tipologia 0302 - Fondi perequativi dalla Regione o Provincia autonoma	0,00	0,00	0,00	0,00
<b>TOTALE</b>	<b>0,00</b>	<b>0,00</b>	<b>0,00</b>	<b>0,00</b>

Nota: il prospetto prende in considerazione solo gli anni in cui vige l'attuale decreto D.Lgs. 118/11.



**TITOLO 2 - TRASFERIMENTI CORRENTI**

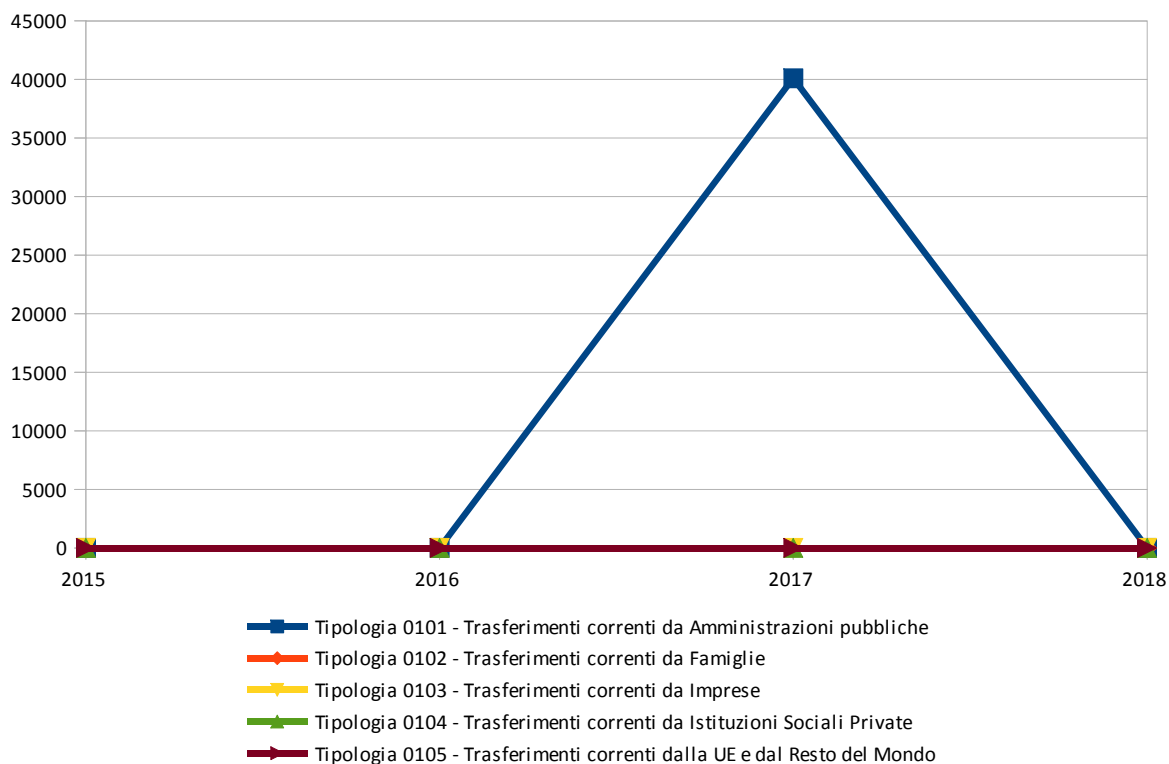
	<i>Assestato</i>	<i>Percentuale sul totale</i>	<i>Accertato</i>	<i>Percentuale sul totale</i>	<i>Maggiori/ Minori Entrate</i>	<i>Percentuale di realizzazione</i>	<i>Incassato</i>	<i>Percentuale sul totale</i>	<i>Da riportare</i>	<i>Percentuale di incasso</i>
Tipologia 0101 - Trasferimenti correnti da Amministrazioni pubbliche	0,00	0,000%	0,00	0,000%	0,00	0,000%	0,00	0,000%	0,00	0,000%
Tipologia 0102 - Trasferimenti correnti da Famiglie	0,00	0,000%	0,00	0,000%	0,00	0,000%	0,00	0,000%	0,00	0,000%
Tipologia 0103 - Trasferimenti correnti da Imprese	0,00	0,000%	0,00	0,000%	0,00	0,000%	0,00	0,000%	0,00	0,000%
Tipologia 0104 - Trasferimenti correnti da Istituzioni Sociali Private	0,00	0,000%	0,00	0,000%	0,00	0,000%	0,00	0,000%	0,00	0,000%
Tipologia 0105 - Trasferimenti correnti dalla UE e dal Resto del Mondo	0,00	0,000%	0,00	0,000%	0,00	0,000%	0,00	0,000%	0,00	0,000%
<b>TOTALE</b>	<b>0,00</b>	<b>0,000%</b>	<b>0,00</b>	<b>0,000%</b>	<b>0,00</b>	<b>0,000%</b>	<b>0,00</b>	<b>0,000%</b>	<b>0,00</b>	<b>0,000%</b>



**PROSPETTO QUINQUENNALE DELL'ACCERTATO DI COMPETENZA DEL TITOLO 2**

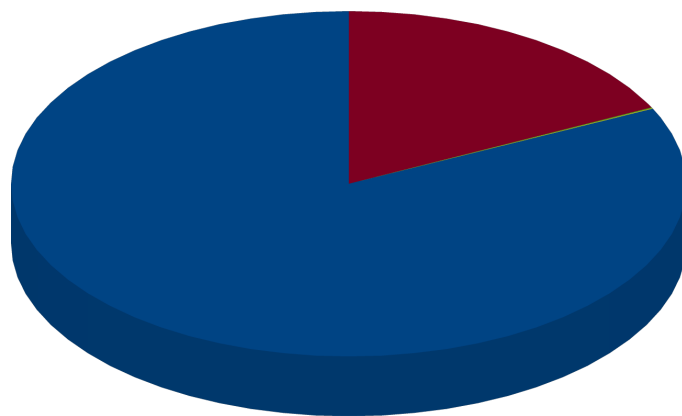
	2015	2016	2017	2018
Tipologia 0101 - Trasferimenti correnti da Amministrazioni pubbliche	0,00	0,00	40.100,00	0,00
Tipologia 0102 - Trasferimenti correnti da Famiglie	0,00	0,00	0,00	0,00
Tipologia 0103 - Trasferimenti correnti da Imprese	0,00	0,00	0,00	0,00
Tipologia 0104 - Trasferimenti correnti da Istituzioni Sociali Private	0,00	0,00	0,00	0,00
Tipologia 0105 - Trasferimenti correnti dalla UE e dal Resto del Mondo	0,00	0,00	0,00	0,00
<b>TOTALE</b>	<b>0,00</b>	<b>0,00</b>	<b>40.100,00</b>	<b>0,00</b>

Nota: il prospetto prende in considerazione solo gli anni in cui vige l'attuale decreto D.Lgs. 118/11.



**TITOLO 3 - ENTRATE EXTRATRIBUTARIE**

	<i>Assestato</i>	<i>Percentuale sul totale</i>	<i>Accertato</i>	<i>Percentuale sul totale</i>	<i>Maggiori/Minori Entrate</i>	<i>Percentuale di realizzazione</i>	<i>Incassato</i>	<i>Percentuale sul totale</i>	<i>Da riportare</i>	<i>Percentuale di incasso</i>
Tipologia 0100 - Vendita di beni e servizi e proventi derivanti dalla gestione dei beni	39.605.819,82	84,349%	39.169.187,41	82,165%	-436.632,41	98,898%	25.980.193,67	82,080%	13.188.993,74	66,328%
Tipologia 0200 - Proventi derivanti dall'attività di controllo e repressione delle irregolarità e degli illeciti	0,00	0,000%	0,00	0,000%	0,00	0,000%	0,00	0,000%	0,00	0,000%
Tipologia 0300 - Interessi attivi	1,00	0,000%	19.946,47	0,042%	19.945,47	1.994.647,000%	19.939,25	0,063%	7,22	99,964%
Tipologia 0400 - Altre entrate da redditi da capitale	0,00	0,000%	41.524,40	0,087%	41.524,40		0,00	0,000%	41.524,40	0,000%
Tipologia 0500 - Rimborsi e altre entrate correnti	7.348.872,56	15,651%	8.440.938,57	17,706%	1.092.066,01	114,860%	5.652.305,23	17,857%	2.788.633,34	66,963%
<b>TOTALE</b>	<b>46.954.693,38</b>	<b>100,000%</b>	<b>47.671.596,85</b>	<b>100,000%</b>	<b>716.903,47</b>	<b>101,527%</b>	<b>31.652.438,15</b>	<b>100,000%</b>	<b>16.019.158,70</b>	<b>66,397%</b>

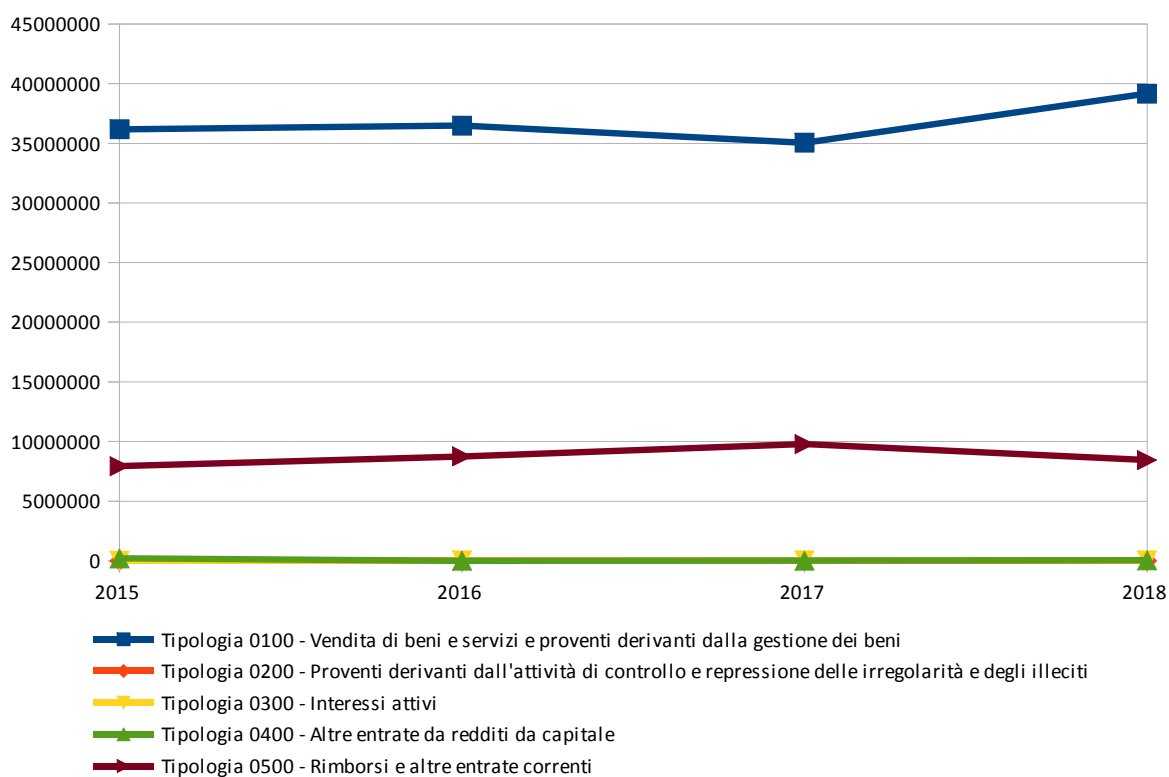
**Accertato di Competenza**

- Tipologia 0100 - Vendita di beni e servizi e proventi derivanti dalla gestione dei beni
- Tipologia 0200 - Proventi derivanti dall'attività di controllo e repressione delle irregolarità e degli illeciti
- Tipologia 0300 - Interessi attivi
- Tipologia 0400 - Altre entrate da redditi da capitale
- Tipologia 0500 - Rimborsi e altre entrate correnti

**PROSPETTO QUINQUENNALE DELL'ACCERTATO DI COMPETENZA DEL TITOLO 3**


	2015	2016	2017	2018
Tipologia 0100 - Vendita di beni e servizi e proventi derivanti dalla gestione dei beni	36.175.236,21	36.480.110,21	35.050.036,88	39.169.187,41
Tipologia 0200 - Proventi derivanti dall'attività di controllo e repressione delle irregolarità e degli illeciti	0,00	0,00	0,00	0,00
Tipologia 0300 - Interessi attivi	0,00	20.466,83	37.271,81	19.946,47
Tipologia 0400 - Altre entrate da redditi da capitale	192.544,60	0,00	10.973,90	41.524,40
Tipologia 0500 - Rimborsi e altre entrate correnti	7.927.091,11	8.756.356,54	9.782.125,89	8.440.938,57
<b>TOTALE</b>	<b>44.294.871,92</b>	<b>45.256.933,58</b>	<b>44.880.408,48</b>	<b>47.671.596,85</b>

Nota: il prospetto prende in considerazione solo gli anni in cui vige l'attuale decreto D.Lgs. 118/11.



**TITOLO 4 - ENTRATE IN CONTO CAPITALE**

	<i>Assestato</i>	<i>Percentuale sul totale</i>	<i>Accertato</i>	<i>Percentuale sul totale</i>	<i>Maggiori/Minori Entrate</i>	<i>Percentuale di realizzazione</i>	<i>Incassato</i>	<i>Percentuale sul totale</i>	<i>Da riportare</i>	<i>Percentuale di incasso</i>
Tipologia 0100 - Tributi in conto capitale	0,00	0,000%	0,00	0,000%	0,00	0,000%	0,00	0,000%	0,00	0,000%
Tipologia 0200 - Contributi agli investimenti	98.305,69	100,000%	53.278,69	100,000%	-45.027,00	54,197%	53.275,19	100,000%	3,50	99,993%
Tipologia 0300 - Altri trasferimenti in conto capitale	0,00	0,000%	0,00	0,000%	0,00	0,000%	0,00	0,000%	0,00	0,000%
Tipologia 0400 - Entrate da alienazione di beni materiali e immateriali	0,00	0,000%	0,00	0,000%	0,00	0,000%	0,00	0,000%	0,00	0,000%
Tipologia 0500 - Altre entrate in conto capitale	0,00	0,000%	0,00	0,000%	0,00	0,000%	0,00	0,000%	0,00	0,000%
<b>TOTALE</b>	<b>98.305,69</b>	<b>100,000%</b>	<b>53.278,69</b>	<b>100,000%</b>	<b>-45.027,00</b>	<b>54,197%</b>	<b>53.275,19</b>	<b>100,000%</b>	<b>3,50</b>	<b>99,993%</b>

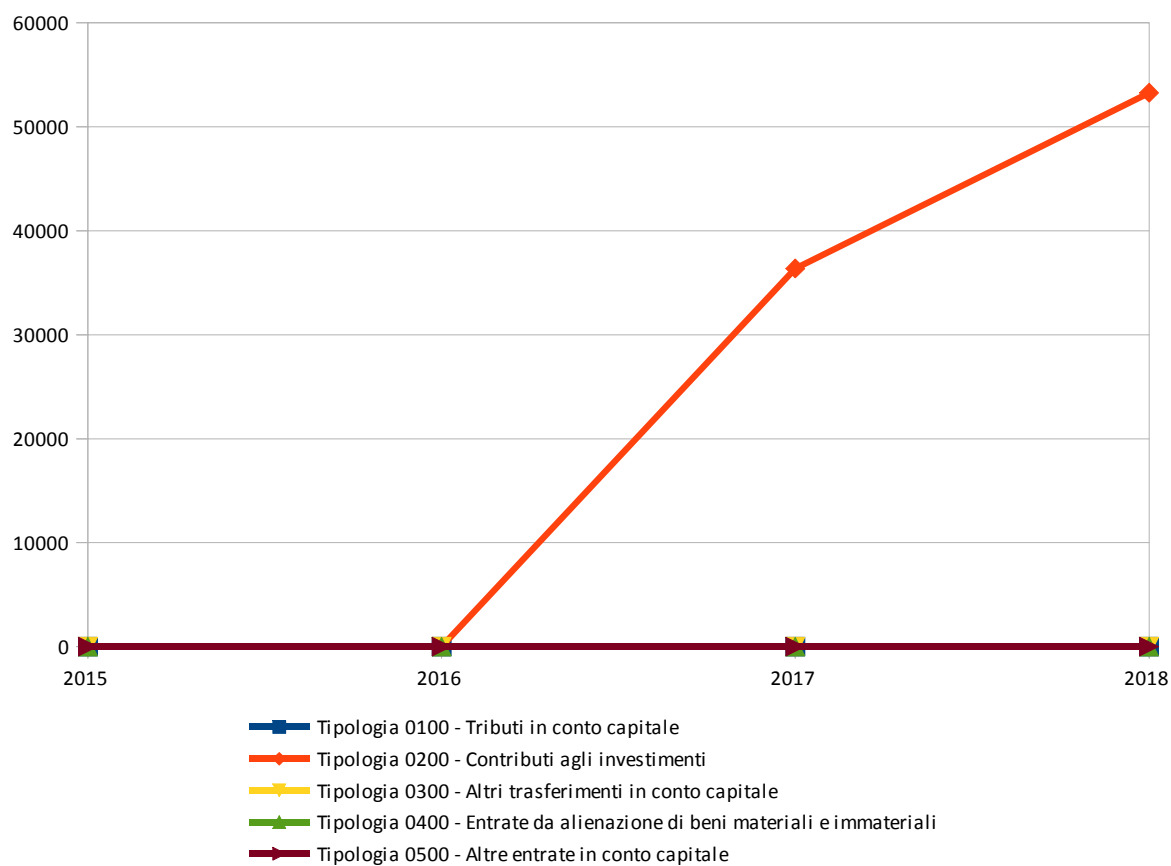
**Accertato di Competenza**

- Tipologia 0100 - Tributi in conto capitale
- Tipologia 0200 - Contributi agli investimenti
- Tipologia 0300 - Altri trasferimenti in conto capitale
- Tipologia 0400 - Entrate da alienazione di beni materiali e immateriali
- Tipologia 0500 - Altre entrate in conto capitale

**PROSPETTO QUINQUENNALE DELL'ACCERTATO DI COMPETENZA DEL TITOLO 4**

	2015	2016	2017	2018
Tipologia 0100 - Tributi in conto capitale	0,00	0,00	0,00	0,00
Tipologia 0200 - Contributi agli investimenti	0,00	0,00	36.361,80	53.278,69
Tipologia 0300 - Altri trasferimenti in conto capitale	0,00	0,00	0,00	0,00
Tipologia 0400 - Entrate da alienazione di beni materiali e immateriali	0,00	0,00	0,00	0,00
Tipologia 0500 - Altre entrate in conto capitale	0,00	0,00	0,00	0,00
<b>TOTALE</b>	<b>0,00</b>	<b>0,00</b>	<b>36.361,80</b>	<b>53.278,69</b>

Nota: il prospetto prende in considerazione solo gli anni in cui vige l'attuale decreto D.Lgs. 118/11.



**TITOLO 5 - ENTRATE DA RIDUZIONE DI ATTIVITÀ FINANZIARIE**

	<i>Assestato</i>	<i>Percentuale sul totale</i>	<i>Accertato</i>	<i>Percentuale sul totale</i>	<i>Maggiori/ Minori Entrate</i>	<i>Percentuale di realizzazione</i>	<i>Incassato</i>	<i>Percentuale sul totale</i>	<i>Da riportare</i>	<i>Percentuale di incasso</i>
Tipologia 0100 - Alienazione di attività finanziarie	0,00	0,000%	0,00	0,000%	0,00	0,000%	0,00	0,000%	0,00	0,000%
Tipologia 0200 - Riscossione crediti di breve termine	0,00	0,000%	0,00	0,000%	0,00	0,000%	0,00	0,000%	0,00	0,000%
Tipologia 0300 - Riscossione crediti di medio-lungo termine	0,00	0,000%	0,00	0,000%	0,00	0,000%	0,00	0,000%	0,00	0,000%
Tipologia 0400 - Altre entrate per riduzione di attività finanziarie	0,00	0,000%	0,00	0,000%	0,00	0,000%	0,00	0,000%	0,00	0,000%
<b>TOTALE</b>	<b>0,00</b>	<b>0,000%</b>	<b>0,00</b>	<b>0,000%</b>	<b>0,00</b>	<b>0,000%</b>	<b>0,00</b>	<b>0,000%</b>	<b>0,00</b>	<b>0,000%</b>

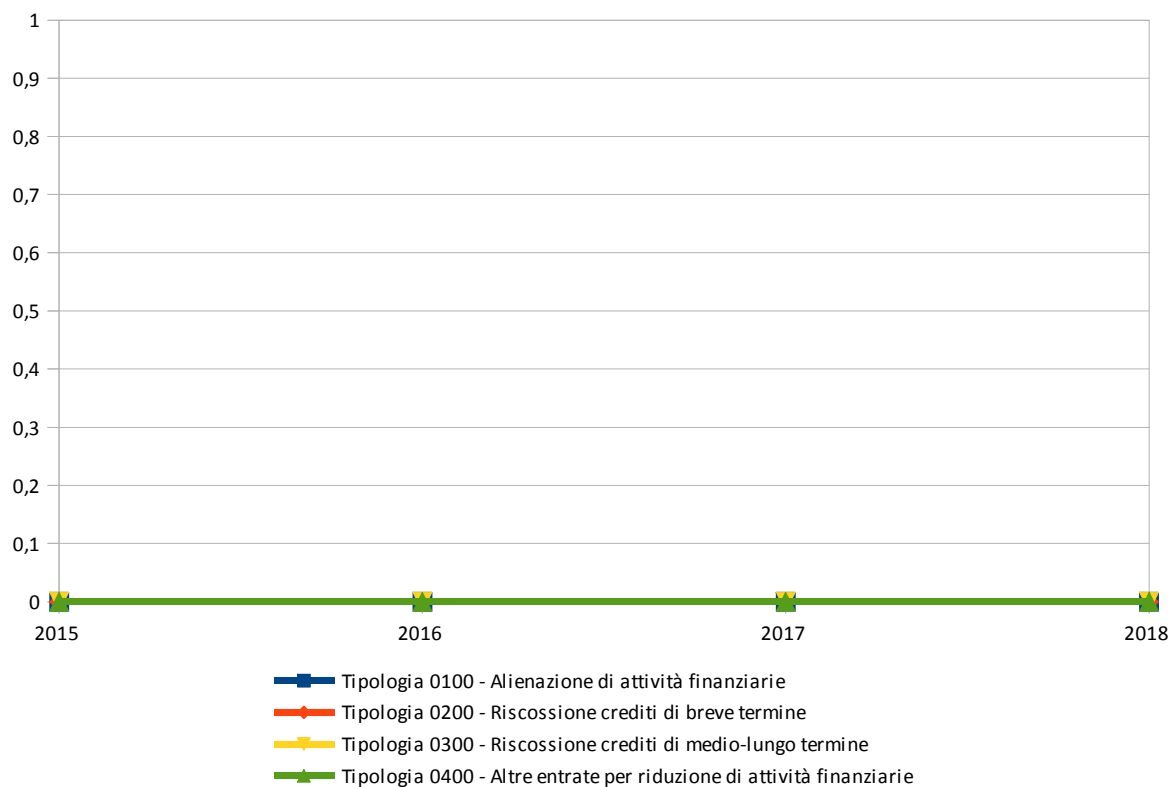
## Accertato di Competenza

- Tipologia 0100 - Alienazione di attività finanziarie
- Tipologia 0200 - Riscossione crediti di breve termine
- Tipologia 0300 - Riscossione crediti di medio-lungo termine
- Tipologia 0400 - Altre entrate per riduzione di attività finanziarie

**PROSPETTO QUINQUENNALE DELL'ACCERTATO DI COMPETENZA DEL TITOLO 5**

	2015	2016	2017	2018
Tipologia 0100 - Alienazione di attività finanziarie	0,00	0,00	0,00	0,00
Tipologia 0200 - Riscossione crediti di breve termine	0,00	0,00	0,00	0,00
Tipologia 0300 - Riscossione crediti di medio-lungo termine	0,00	0,00	0,00	0,00
Tipologia 0400 - Altre entrate per riduzione di attività finanziarie	0,00	0,00	0,00	0,00
<b>TOTALE</b>	<b>0,00</b>	<b>0,00</b>	<b>0,00</b>	<b>0,00</b>

Nota: il prospetto prende in considerazione solo gli anni in cui vige l'attuale decreto D.Lgs. 118/11.



**TITOLO 7 - ANTICIPAZIONI DA ISTITUTO TESORIERE/CASSIERE**

	<i>Assestato</i>	<i>Percentuale sul totale</i>	<i>Accertato</i>	<i>Percentuale sul totale</i>	<i>Maggiori/ Minori Entrate</i>	<i>Percentuale di realizzazione</i>	<i>Incassato</i>	<i>Percentuale sul totale</i>	<i>Da riportare</i>	<i>Percentuale di incasso</i>
Tipologia 0100 - Anticipazioni da istituto tesoriere/cassiere	10.000.000,00	100,000%	0,00	0,000%	-10.000.000,00	0,000%	0,00	0,000%	0,00	0,000%
<b>TOTALE</b>	<b>10.000.000,00</b>	<b>100,000%</b>	<b>0,00</b>	<b>0,000%</b>	<b>-10.000.000,00</b>	<b>0,000%</b>	<b>0,00</b>	<b>0,000%</b>	<b>0,00</b>	<b>0,000%</b>

## Accertato di Competenza

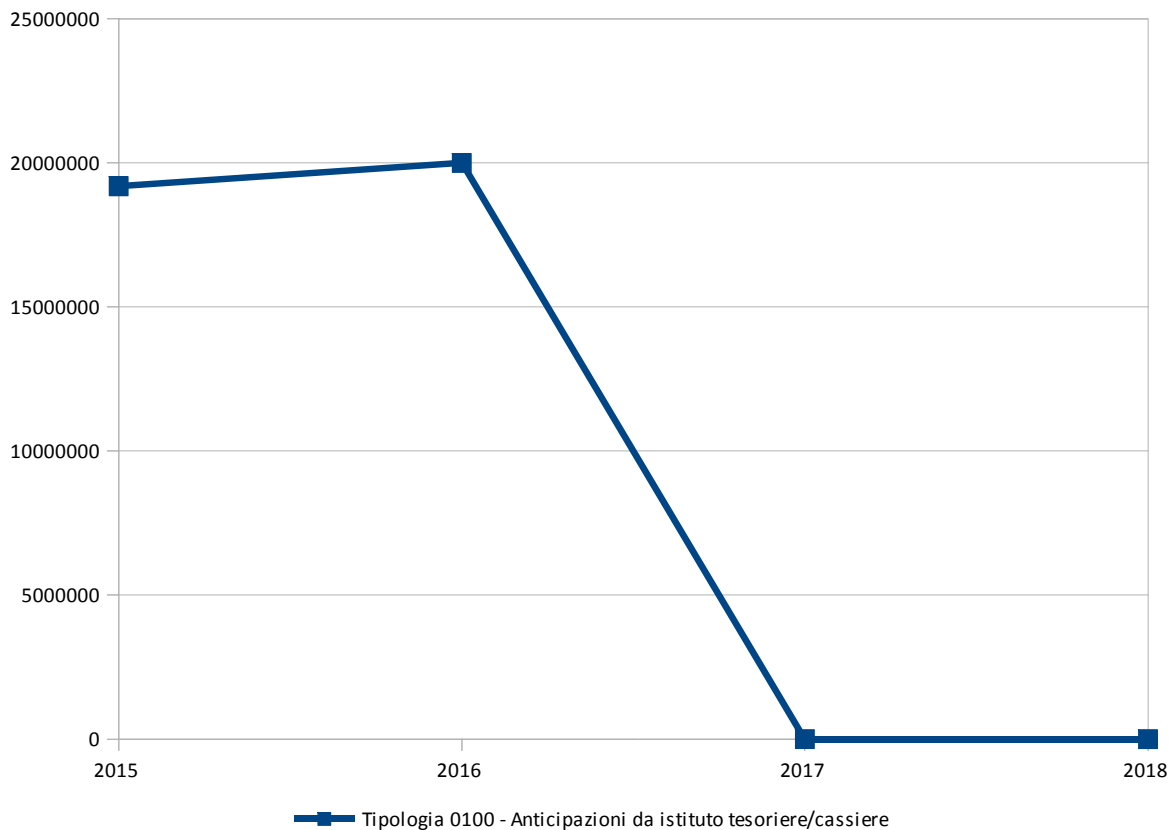
- Tipologia 0100 - Anticipazioni da istituto tesoriere/cassiere



**PROSPETTO QUINQUENNALE DELL'ACCERTATO DI COMPETENZA DEL TITOLO 7**

	2015	2016	2017	2018
Tipologia 0100 - Anticipazioni da istituto tesoriere/cassiere	19.193.050,28	20.000.000,00	0,00	0,00
<b>TOTALE</b>	<b>19.193.050,28</b>	<b>20.000.000,00</b>	<b>0,00</b>	<b>0,00</b>

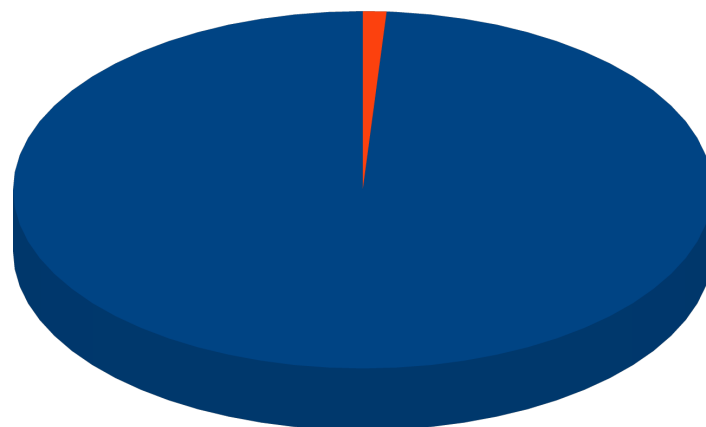
Nota: il prospetto prende in considerazione solo gli anni in cui vige l'attuale decreto D.Lgs. 118/11.



**TITOLO 9 - ENTRATE PER CONTO DI TERZI E PARTITE DI GIRO**

	<i>Assestato</i>	<i>Percentuale sul totale</i>	<i>Accertato</i>	<i>Percentuale sul totale</i>	<i>Maggiori/Minori Entrate</i>	<i>Percentuale di realizzazione</i>	<i>Incassato</i>	<i>Percentuale sul totale</i>	<i>Da riportare</i>	<i>Percentuale di incasso</i>
Tipologia 0100 - Entrate per partite di giro	5.815.000,00	95,422%	4.456.219,91	98,908%	-1.358.780,09	76,633%	4.294.252,64	98,868%	161.967,27	96,365%
Tipologia 0200 - Entrate per conto terzi	279.000,00	4,578%	49.177,29	1,092%	-229.822,71	17,626%	49.177,29	1,132%	0,00	100,000%
<b>TOTALE</b>	<b>6.094.000,00</b>	<b>100,000%</b>	<b>4.505.397,20</b>	<b>100,000%</b>	<b>-1.588.602,80</b>	<b>73,932%</b>	<b>4.343.429,93</b>	<b>100,000%</b>	<b>161.967,27</b>	<b>96,405%</b>

## Accertato di Competenza

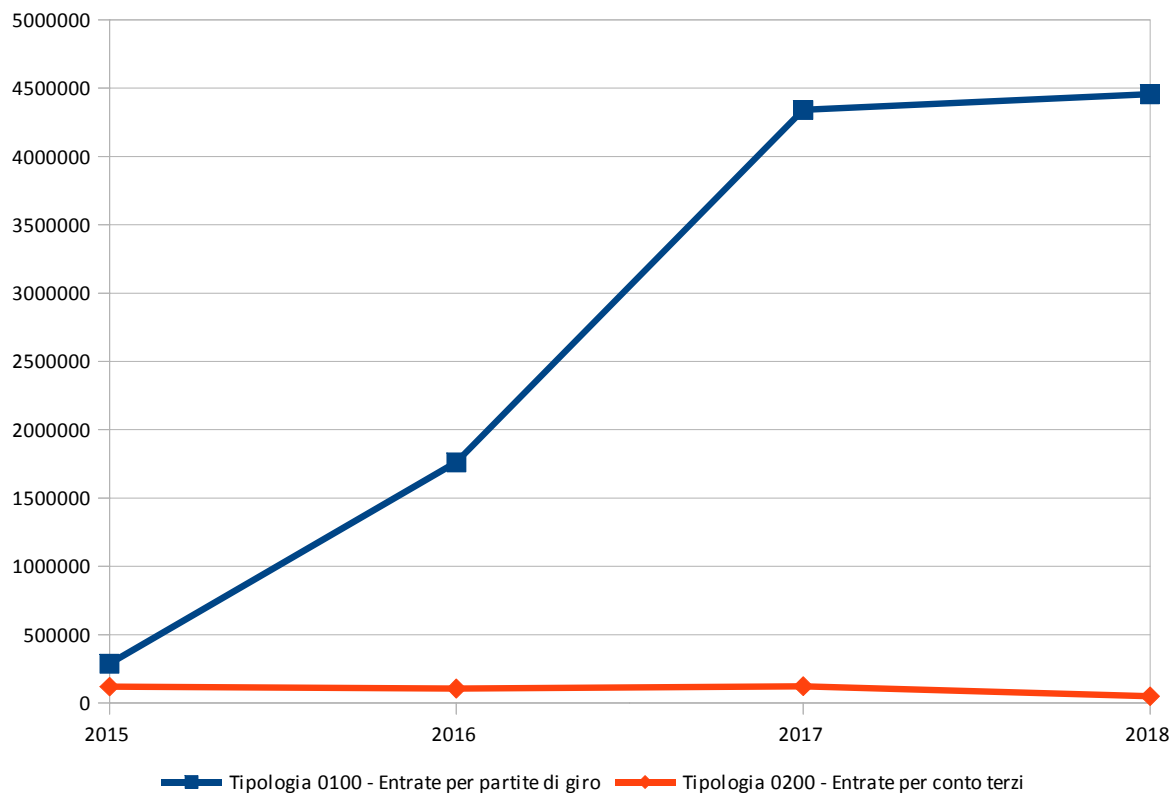


- Tipologia 0100 - Entrate per partite di giro
- Tipologia 0200 - Entrate per conto terzi

**PROSPETTO QUINQUENNALE DELL'ACCERTATO DI COMPETENZA DEL TITOLO 9**

	2015	2016	2017	2018
Tipologia 0100 - Entrate per partite di giro	288.052,30	1.761.503,41	4.341.430,26	4.456.219,91
Tipologia 0200 - Entrate per conto terzi	118.978,20	105.100,75	123.273,83	49.177,29
<b>TOTALE</b>	<b>407.030,50</b>	<b>1.866.604,16</b>	<b>4.464.704,09</b>	<b>4.505.397,20</b>

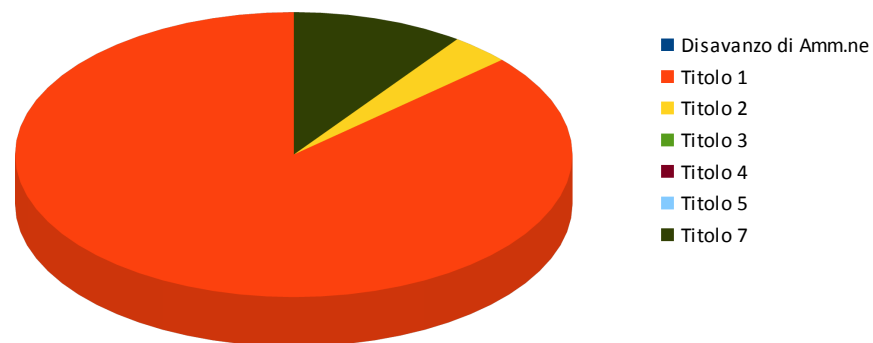
Nota: il prospetto prende in considerazione solo gli anni in cui vige l'attuale decreto D.Lgs. 118/11.



### 3.3 ANALISI DELLA SPESA

	Assestato	Percentuale sul totale	Impegnato	Percentuale sul totale	F.P.V.	Percentuale sul totale	Minori Spese	Percentuale di realizzazione	Pagato	Percentuale sul totale	Da riportare	Percentuale di pagamento
<i>Disavanzo di Amm.ne</i>	0,00	0,000%	0,00	0,000%	0,00	0,000%	0,00	0,000%	0,00	0,000%	0,00	0,000%
<b>Titolo 1</b>	52.911.903,81	73,263%	39.071.302,24	86,578%	3.016.201,31	80,732%	10.824.400,26	79,543%	31.877.954,31	87,294%	7.193.347,93	81,589%
<b>Titolo 2</b>	2.856.511,31	3,955%	1.553.933,93	3,443%	719.879,58	19,268%	582.697,80	79,601%	924.410,62	2,531%	629.523,31	59,488%
<b>Titolo 3</b>	0,00	0,000%	0,00	0,000%	0,00	0,000%	0,00	0,000%	0,00	0,000%	0,00	0,000%
<b>Titolo 4</b>	359.759,20	0,498%	0,00	0,000%	0,00	0,000%	359.759,20	0,000%	0,00	0,000%	0,00	0,000%
<b>Titolo 5</b>	10.000.000,00	13,846%	0,00	0,000%	0,00	0,000%	10.000.000,00	0,000%	0,00	0,000%	0,00	0,000%
<b>Titolo 7</b>	6.094.000,00	8,438%	4.503.021,37	9,978%	0,00	0,000%	1.590.978,63	73,893%	3.715.689,78	10,175%	787.331,59	82,515%
<b>TOTALE</b>	<b>72.222.174,32</b>	<b>100,000%</b>	<b>45.128.257,54</b>	<b>100,000%</b>	<b>3.736.080,89</b>	<b>100,000%</b>	<b>23.357.835,89</b>	<b>67,658%</b>	<b>36.518.054,71</b>		<b>8.610.202,83</b>	<b>80,921%</b>

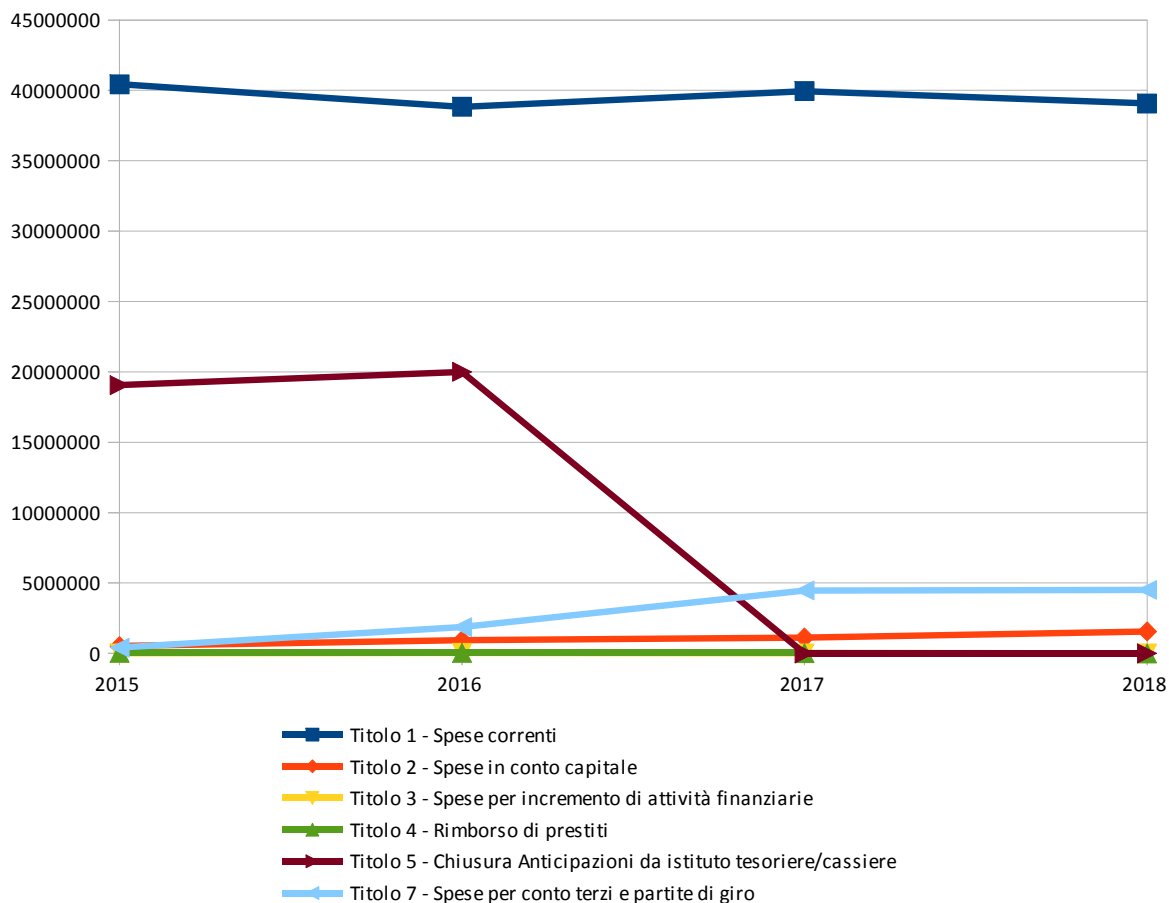
Impegnato di Competenza



**PROSPETTO PLURIENNALE DELL'IMPEGNATO DI COMPETENZA**

	2015	2016	2017	2018
Titolo 1 - Spese correnti	40.438.197,19	38.837.218,80	39.953.030,14	39.071.302,24
Titolo 2 - Spese in conto capitale	521.440,40	925.268,15	1.113.314,22	1.553.933,93
Titolo 3 - Spese per incremento di attività finanziarie	5.000,00	26.301,54	0,00	0,00
Titolo 4 - Rimborso di prestiti	40.367,02	40.367,02	15.367,02	0,00
Titolo 5 - Chiusura Anticipazioni da istituto tesoriere/cassiere	19.057.737,39	20.000.000,00	0,00	0,00
Titolo 7 - Spese per conto terzi e partite di giro	407.030,50	1.866.604,16	4.464.704,09	4.503.021,37
<b>TOTALE</b>	<b>60.469.772,50</b>	<b>61.695.759,67</b>	<b>45.546.415,47</b>	<b>45.128.257,54</b>

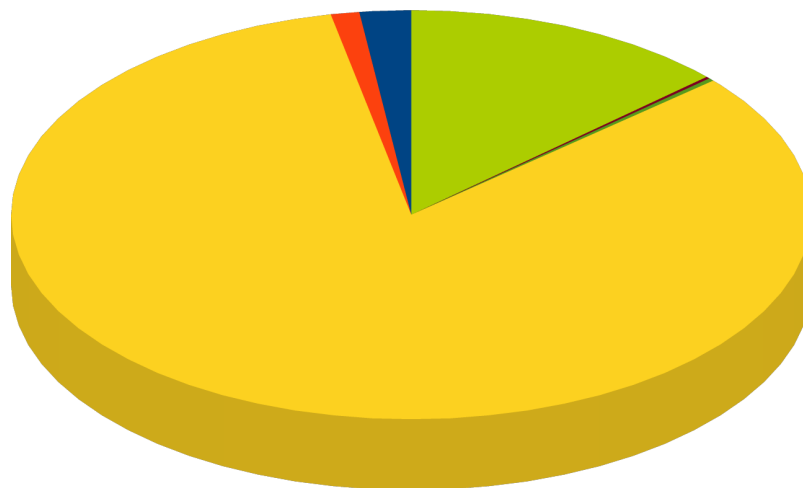
Nota: il prospetto prende in considerazione solo gli anni in cui vige l'attuale decreto D.Lgs. 118/11.



**ANALISI DELLE SPESE DI COMPETENZA PER TITOLO****TITOLO 1 - SPESE CORRENTI**

	<i>Assestato</i>	<i>Percentuale sul totale</i>	<i>Impegnato</i>	<i>Percentuale sul totale</i>	<i>F.P.V.</i>	<i>Percentuale sul totale</i>	<i>Minori Spese</i>	<i>Percentuale di realizzazione</i>	<i>Pagato</i>	<i>Percentuale sul totale</i>	<i>Da riportare</i>	<i>Percentuale di pagamento</i>
Macroaggregato 101 - Redditi da lavoro dipendente	1.096.255,72	2,072%	966.389,51	2,473%	67.286,72	2,231%	62.579,49	94,292%	943.797,12	2,961%	22.592,39	97,662%
Macroaggregato 102 - Imposte e tasse a carico dell'ente	611.235,03	1,155%	86.811,49	0,222%	0,00	0,000%	524.423,54	14,203%	84.273,87	0,264%	2.537,62	97,077%
Macroaggregato 103 - Acquisto di beni e servizi	44.003.236,41	83,163%	37.797.839,25	96,741%	2.948.914,59	97,769%	3.256.482,57	92,599%	30.655.404,98	96,165%	7.142.434,27	81,104%
Macroaggregato 104 - Trasferimenti correnti	119.707,47	0,226%	116.706,47	0,299%	0,00	0,000%	3.001,00	97,493%	116.706,47	0,366%	0,00	100,000%
Macroaggregato 107 - Interessi passivi	85.182,06	0,161%	2.066,26	0,005%	0,00	0,000%	83.115,80	2,426%	0,00	0,000%	2.066,26	0,000%
Macroaggregato 108 - Altre spese per redditi da capitale	0,00	0,000%	0,00	0,000%	0,00	0,000%	0,00	0,000%	0,00	0,000%	0,00	0,000%
Macroaggregato 109 - Rimborsi e poste correttive delle entrate	0,00	0,000%	0,00	0,000%	0,00	0,000%	0,00	0,000%	0,00	0,000%	0,00	0,000%
Macroaggregato 110 - Altre spese correnti	6.996.287,12	13,223%	101.489,26	0,260%	0,00	0,000%	6.894.797,86	1,451%	77.771,87	0,244%	23.717,39	76,631%
<b>TOTALE</b>	<b>52.911.903,81</b>	<b>100,000%</b>	<b>39.071.302,24</b>	<b>100,000%</b>	<b>3.016.201,31</b>	<b>100,000%</b>	<b>10.824.400,26</b>	<b>79,543%</b>	<b>31.877.954,31</b>	<b>100,000%</b>	<b>7.193.347,93</b>	<b>81,589%</b>

### Impegnato di Competenza

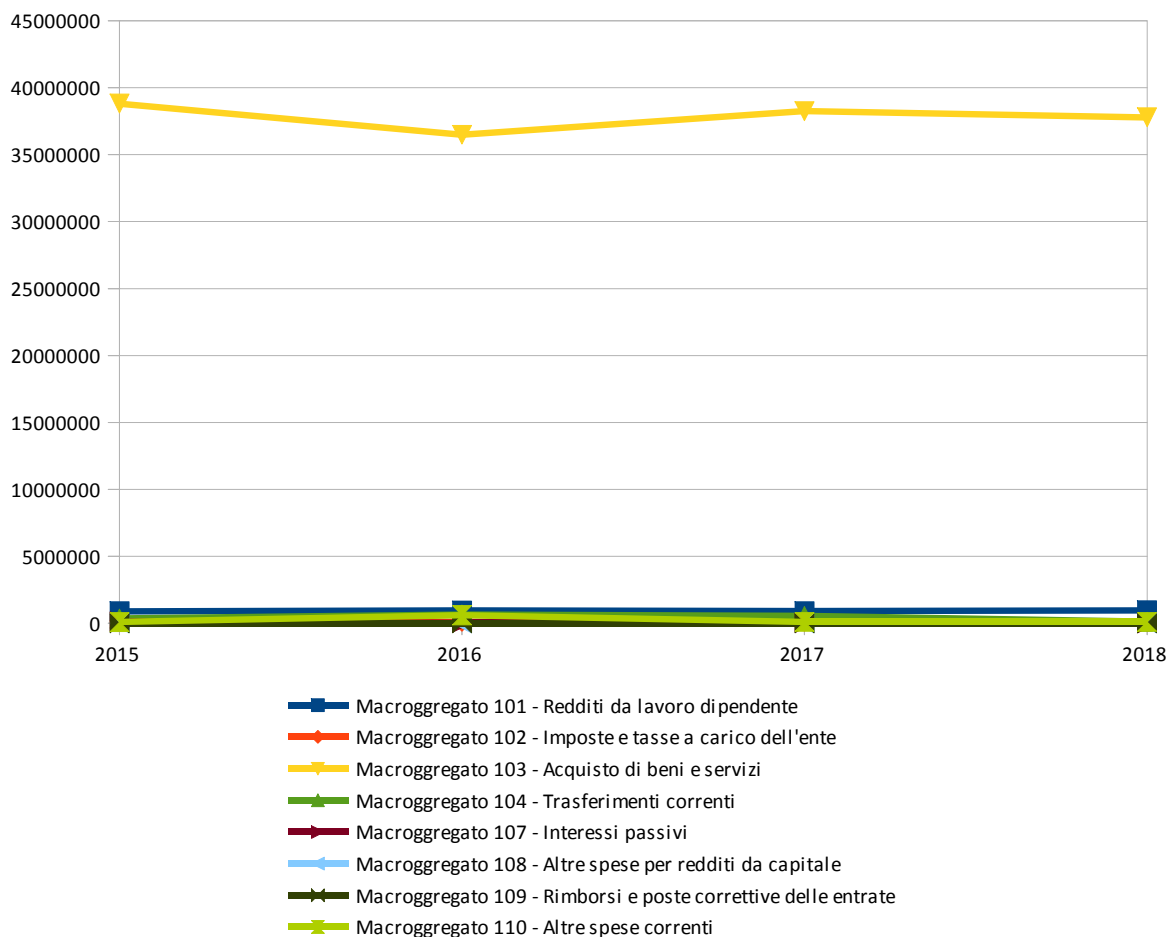


- Macroaggregato 101 - Redditi da lavoro dipendente
- Macroaggregato 102 - Imposte e tasse a carico dell'ente
- Macroaggregato 103 - Acquisto di beni e servizi
- Macroaggregato 104 - Trasferimenti correnti
- Macroaggregato 107 - Interessi passivi
- Macroaggregato 108 - Altre spese per redditi da capitale
- Macroaggregato 109 - Rimborsi e poste correttive delle entrate
- Macroaggregato 110 - Altre spese correnti

**PROSPETTO QUINQUENNALE DELL'IMPEGNATO DI COMPETENZA DEL TITOLO 1**

	2015	2016	2017	2018
Macrogregato 101 - Redditi da lavoro dipendente	900.522,04	947.366,62	913.998,80	966.389,51
Macrogregato 102 - Imposte e tasse a carico dell'ente	159.725,59	99.920,73	114.025,35	86.811,49
Macrogregato 103 - Acquisto di beni e servizi	38.817.926,71	36.492.211,00	38.255.947,94	37.797.839,25
Macrogregato 104 - Trasferimenti correnti	347.382,56	656.961,99	551.461,02	116.706,47
Macrogregato 107 - Interessi passivi	118.987,23	37.511,88	21.464,42	2.066,26
Macrogregato 108 - Altre spese per redditi da capitale	0,00	0,00	0,00	0,00
Macrogregato 109 - Rimborsi e poste correttive delle entrate	0,00	0,00	0,00	0,00
Macrogregato 110 - Altre spese correnti	93.653,06	603.246,58	96.132,61	101.489,26
<b>TOTALE</b>	<b>40.438.197,19</b>	<b>38.837.218,80</b>	<b>39.953.030,14</b>	<b>39.071.302,24</b>


Nota: il prospetto prende in considerazione solo gli anni in cui vige l'attuale decreto D.Lgs. 118/11.





**TITOLO 2 - SPESE IN CONTO CAPITALE**

	<i>Assestato</i>	<i>Percentuale sul totale</i>	<i>Impegnato</i>	<i>Percentuale sul totale</i>	<i>F.P.V.</i>	<i>Percentuale sul totale</i>	<i>Minori Spese</i>	<i>Percentuale di realizzazione</i>	<i>Pagato</i>	<i>Percentuale sul totale</i>	<i>Da riportare</i>	<i>Percentuale di pagamento</i>
Macroaggregato 201 - Tributi in conto capitale a carico dell'ente	0,00	0,000%	0,00	0,000%	0,00	0,000%	0,00	0,000%	0,00	0,000%	0,00	0,000%
Macroaggregato 202 - Investimenti fissi lordi e acquisto di terreni	2.856.511,31	100,000%	1.553.933,93	100,000%	719.879,58	100,000%	582.697,80	79,601%	924.410,62	100,000%	629.523,31	59,488%
Macroaggregato 203 - Contributi agli investimenti	0,00	0,000%	0,00	0,000%	0,00	0,000%	0,00	0,000%	0,00	0,000%	0,00	0,000%
Macroaggregato 204 - Altri trasferimenti in conto capitale	0,00	0,000%	0,00	0,000%	0,00	0,000%	0,00	0,000%	0,00	0,000%	0,00	0,000%
Macroaggregato 205 - Altre spese in conto capitale	0,00	0,000%	0,00	0,000%	0,00	0,000%	0,00	0,000%	0,00	0,000%	0,00	0,000%
<b>TOTALE</b>	<b>2.856.511,31</b>	<b>100,000%</b>	<b>1.553.933,93</b>	<b>100,000%</b>	<b>719.879,58</b>	<b>100,000%</b>	<b>582.697,80</b>	<b>79,601%</b>	<b>924.410,62</b>	<b>100,000%</b>	<b>629.523,31</b>	<b>59,488%</b>

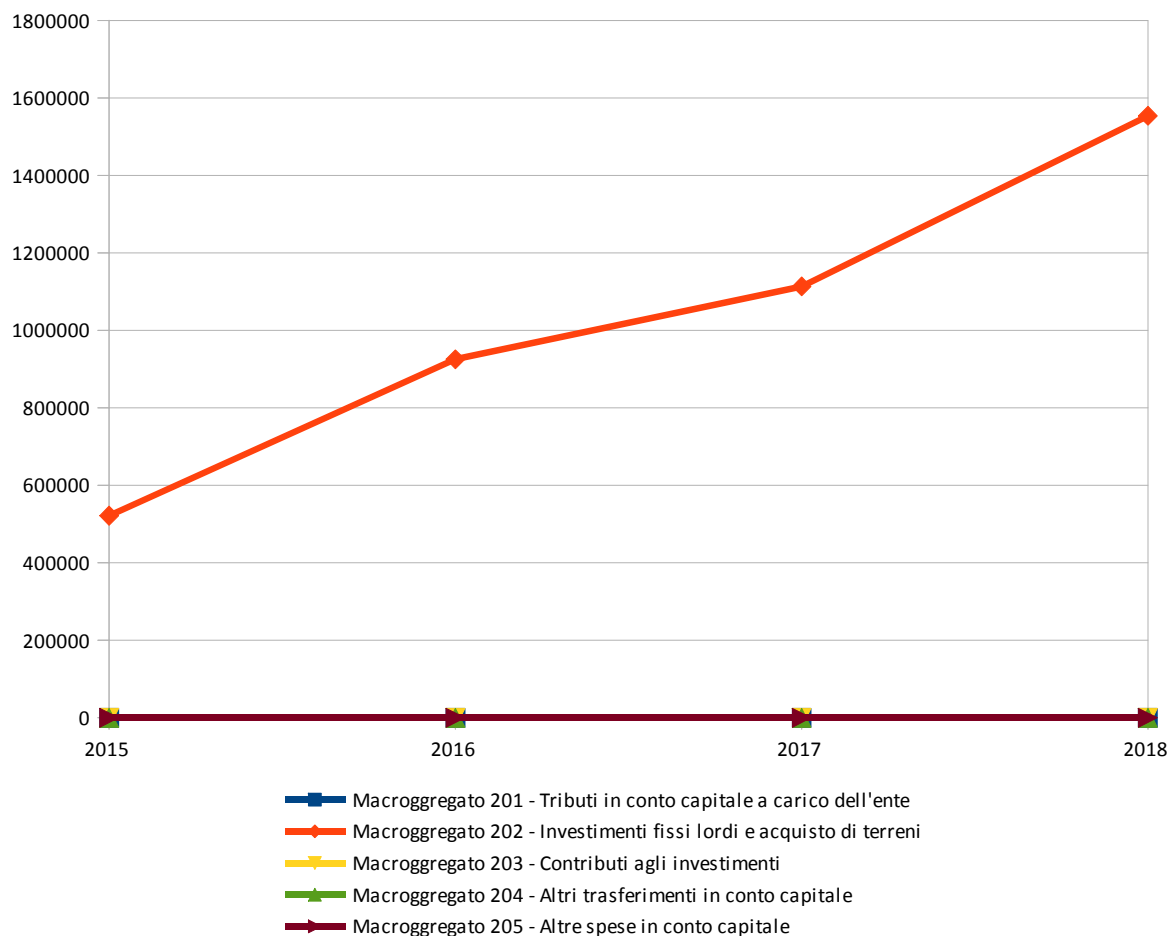
**Impegnato di Competenza**

- Macroaggregato 201 - Tributi in conto capitale a carico dell'ente
- Macroaggregato 202 - Investimenti fissi lordi e acquisto di terreni
- Macroaggregato 203 - Contributi agli investimenti
- Macroaggregato 204 - Altri trasferimenti in conto capitale
- Macroaggregato 205 - Altre spese in conto capitale

**PROSPETTO QUINQUENNALE DELL'IMPEGNATO DI COMPETENZA DEL TITOLO 2**

	2015	2016	2017	2018
Macrogregato 201 - Tributi in conto capitale a carico dell'ente	0,00	0,00	0,00	0,00
Macrogregato 202 - Investimenti fissi lordi e acquisto di terreni	521.440,40	925.268,15	1.113.314,22	1.553.933,93
Macrogregato 203 - Contributi agli investimenti	0,00	0,00	0,00	0,00
Macrogregato 204 - Altri trasferimenti in conto capitale	0,00	0,00	0,00	0,00
Macrogregato 205 - Altre spese in conto capitale	0,00	0,00	0,00	0,00
<b>TOTALE</b>	<b>521.440,40</b>	<b>925.268,15</b>	<b>1.113.314,22</b>	<b>1.553.933,93</b>

Nota: il prospetto prende in considerazione solo gli anni in cui vige l'attuale decreto D.Lgs. 118/11.



**TITOLO 3 - SPESE PER INCREMENTO DI ATTIVITÀ FINANZIARIE**

	<i>Assestato</i>	<i>Percentuale sul totale</i>	<i>Impegnato</i>	<i>Percentuale sul totale</i>	<i>F.P.V.</i>	<i>Percentuale sul totale</i>	<i>Minori Spese</i>	<i>Percentuale di realizzazione</i>	<i>Pagato</i>	<i>Percentuale sul totale</i>	<i>Da riportare</i>	<i>Percentuale di pagamento</i>
Macroaggregato 301 - Acquisizioni di attività finanziarie	0,00	0,000%	0,00	0,000%	0,00	0,000%	0,00	0,000%	0,00	0,000%	0,00	0,000%
Macroaggregato 302 - Concessione crediti di breve termine	0,00	0,000%	0,00	0,000%	0,00	0,000%	0,00	0,000%	0,00	0,000%	0,00	0,000%
Macroaggregato 303 - Concessione crediti di medio-lungo termine	0,00	0,000%	0,00	0,000%	0,00	0,000%	0,00	0,000%	0,00	0,000%	0,00	0,000%
Macroaggregato 304 - Altre spese per incremento di attività finanziarie	0,00	0,000%	0,00	0,000%	0,00	0,000%	0,00	0,000%	0,00	0,000%	0,00	0,000%
<b>TOTALE</b>	<b>0,00</b>	<b>0,000%</b>	<b>0,00</b>	<b>0,000%</b>	<b>0,00</b>	<b>0,000%</b>	<b>0,00</b>	<b>0,000%</b>	<b>0,00</b>	<b>0,000%</b>	<b>0,00</b>	<b>0,000%</b>

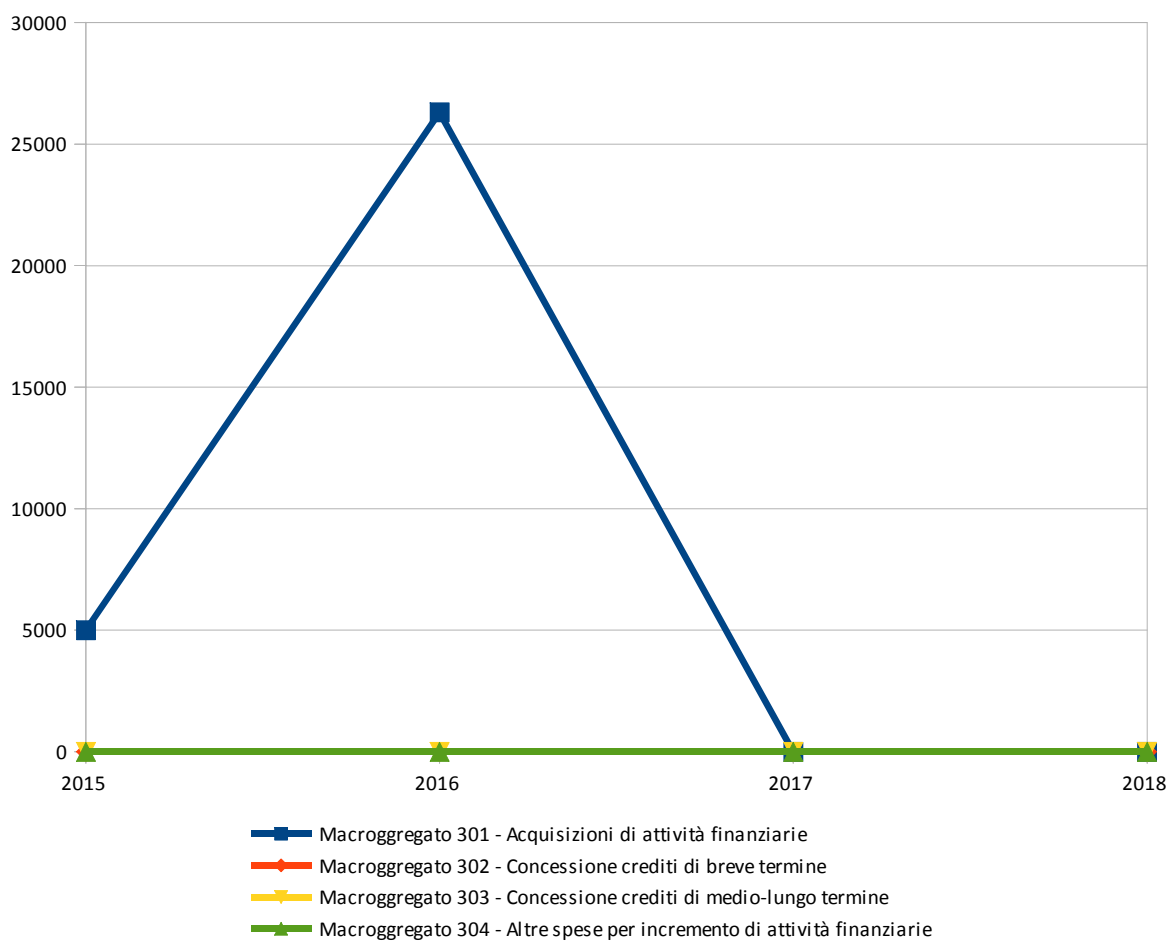
## Impegnato di Competenza

- Macroaggregato 301 - Acquisizioni di attività finanziarie
- Macroaggregato 302 - Concessione crediti di breve termine
- Macroaggregato 303 - Concessione crediti di medio-lungo termine
- Macroaggregato 304 - Altre spese per incremento di attività finanziarie

**PROSPETTO QUINQUENNALE DELL'IMPEGNATO DI COMPETENZA DEL TITOLO 3**

	2015	2016	2017	2018
Macrogregato 301 - Acquisizioni di attività finanziarie	5.000,00	26.301,54	0,00	0,00
Macrogregato 302 - Concessione crediti di breve termine	0,00	0,00	0,00	0,00
Macrogregato 303 - Concessione crediti di medio-lungo termine	0,00	0,00	0,00	0,00
Macrogregato 304 - Altre spese per incremento di attività finanziarie	0,00	0,00	0,00	0,00
<b>TOTALE</b>	<b>5.000,00</b>	<b>26.301,54</b>	<b>0,00</b>	<b>0,00</b>

Nota: il prospetto prende in considerazione solo gli anni in cui vige l'attuale decreto D.Lgs. 118/11.



**TITOLO 4 - RIMBORSO DI PRESTITI**

	<i>Assestato</i>	<i>Percentuale sul totale</i>	<i>Impegnato</i>	<i>Percentuale sul totale</i>	<i>F.P.V.</i>	<i>Percentuale sul totale</i>	<i>Minori Spese</i>	<i>Percentuale di realizzazione</i>	<i>Pagato</i>	<i>Percentuale sul totale</i>	<i>Da riportare</i>	<i>Percentuale di pagamento</i>
Macroaggregato 401 - Rimborso di titoli obbligazionari	0,00	0,000%	0,00	0,000%	0,00	0,000%	0,00	0,000%	0,00	0,000%	0,00	0,000%
Macroaggregato 402 - Rimborso prestiti a breve termine	0,00	0,000%	0,00	0,000%	0,00	0,000%	0,00	0,000%	0,00	0,000%	0,00	0,000%
Macroaggregato 403 - Rimborso mutui e altri finanziamenti a medio lungo termine	359.759,20	100,000%	0,00	0,000%	0,00	0,000%	359.759,20	0,000%	0,00	0,000%	0,00	0,000%
Macroaggregato 404 - Rimborso di altre forme di indebitamento	0,00	0,000%	0,00	0,000%	0,00	0,000%	0,00	0,000%	0,00	0,000%	0,00	0,000%
Macroaggregato 405 - Fondi per rimborso prestiti	0,00	0,000%	0,00	0,000%	0,00	0,000%	0,00	0,000%	0,00	0,000%	0,00	0,000%
<b>TOTALE</b>	<b>359.759,20</b>	<b>100,000%</b>	<b>0,00</b>	<b>0,000%</b>	<b>0,00</b>	<b>0,000%</b>	<b>359.759,20</b>	<b>0,000%</b>	<b>0,00</b>	<b>0,000%</b>	<b>0,00</b>	<b>0,000%</b>

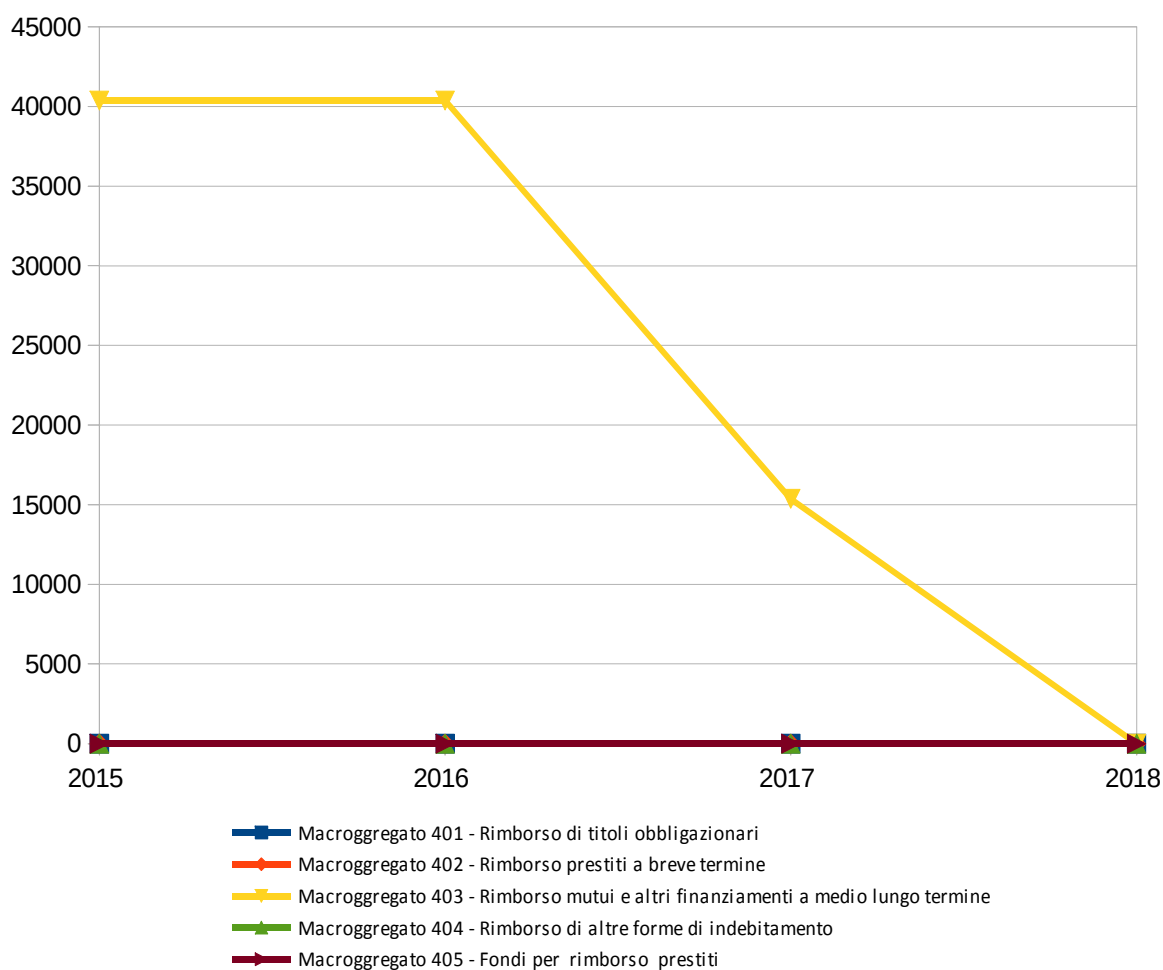
**Impegnato di Competenza**

- Macroaggregato 401 - Rimborso di titoli obbligazionari
- Macroaggregato 402 - Rimborso prestiti a breve termine
- Macroaggregato 403 - Rimborso mutui e altri finanziamenti a medio lungo termine
- Macroaggregato 404 - Rimborso di altre forme di indebitamento
- Macroaggregato 405 - Fondi per rimborso prestiti

**PROSPETTO QUINQUENNALE DELL'IMPEGNATO DI COMPETENZA DEL TITOLO 4**

	2015	2016	2017	2018
Macroggregato 401 - Rimborso di titoli obbligazionari	0,00	0,00	0,00	0,00
Macroggregato 402 - Rimborso prestiti a breve termine	0,00	0,00	0,00	0,00
Macroggregato 403 - Rimborso mutui e altri finanziamenti a medio lungo termine	40.367,02	40.367,02	15.367,02	0,00
Macroggregato 404 - Rimborso di altre forme di indebitamento	0,00	0,00	0,00	0,00
Macroggregato 405 - Fondi per rimborso prestiti	0,00	0,00	0,00	0,00
<b>TOTALE</b>	<b>40.367,02</b>	<b>40.367,02</b>	<b>15.367,02</b>	<b>0,00</b>

Nota: il prospetto prende in considerazione solo gli anni in cui vige l'attuale decreto D.Lgs. 118/11.



**TITOLO 5 - CHIUSURA ANTICIPAZIONI DA ISTITUTO TESORIERE/CASSIERE**

	<i>Assestato</i>	<i>Percentuale sul totale</i>	<i>Impegnato</i>	<i>Percentuale sul totale</i>	<i>F.P.V.</i>	<i>Percentuale sul totale</i>	<i>Minori Spese</i>	<i>Percentuale di realizzazione</i>	<i>Pagato</i>	<i>Percentuale sul totale</i>	<i>Da riportare</i>	<i>Percentuale di pagamento</i>
Macroaggregato 501 - Chiusura Anticipazioni ricevute da istituto tesoriere/cassiere	10.000.000,00	100,000%	0,00	0,000%	0,00	0,000%	10.000.000,00	0,000%	0,00	0,000%	0,00	0,000%
<b>TOTALE</b>	<b>10.000.000,00</b>	<b>100,000%</b>	<b>0,00</b>	<b>0,000%</b>	<b>0,00</b>	<b>0,000%</b>	<b>10.000.000,00</b>	<b>0,000%</b>	<b>0,00</b>	<b>0,000%</b>	<b>0,00</b>	<b>0,000%</b>

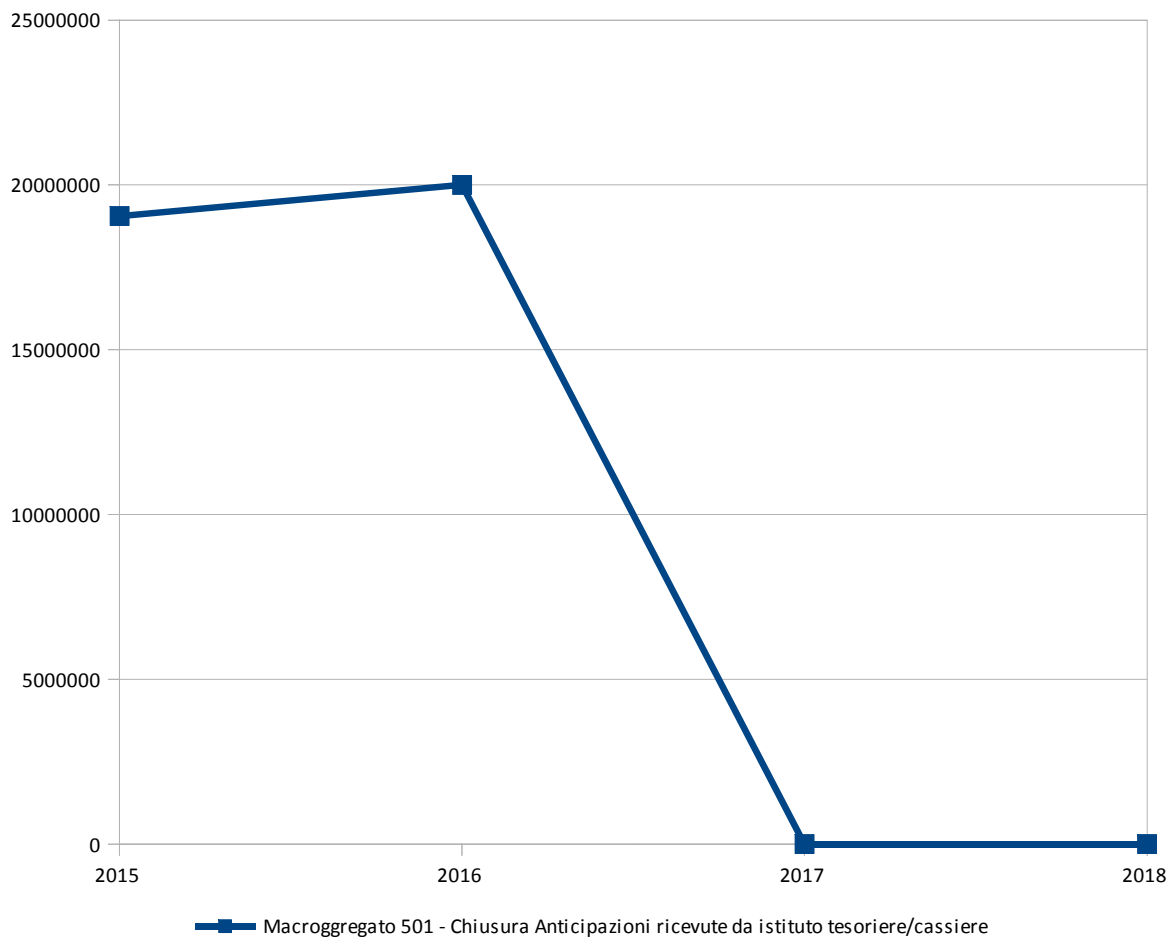
## Impegnato di Competenza

- Macroaggregato 501 - Chiusura Anticipazioni ricevute da istituto tesoriere/cassiere

**PROSPETTO QUINQUENNALE DELL'IMPEGNATO DI COMPETENZA DEL TITOLO 5**

	2015	2016	2017	2018
Macrogregato 501 - Chiusura Anticipazioni ricevute da istituto tesoriere/cassiere	19.057.737,39	20.000.000,00	0,00	0,00
<b>TOTALE</b>	<b>19.057.737,39</b>	<b>20.000.000,00</b>	<b>0,00</b>	<b>0,00</b>

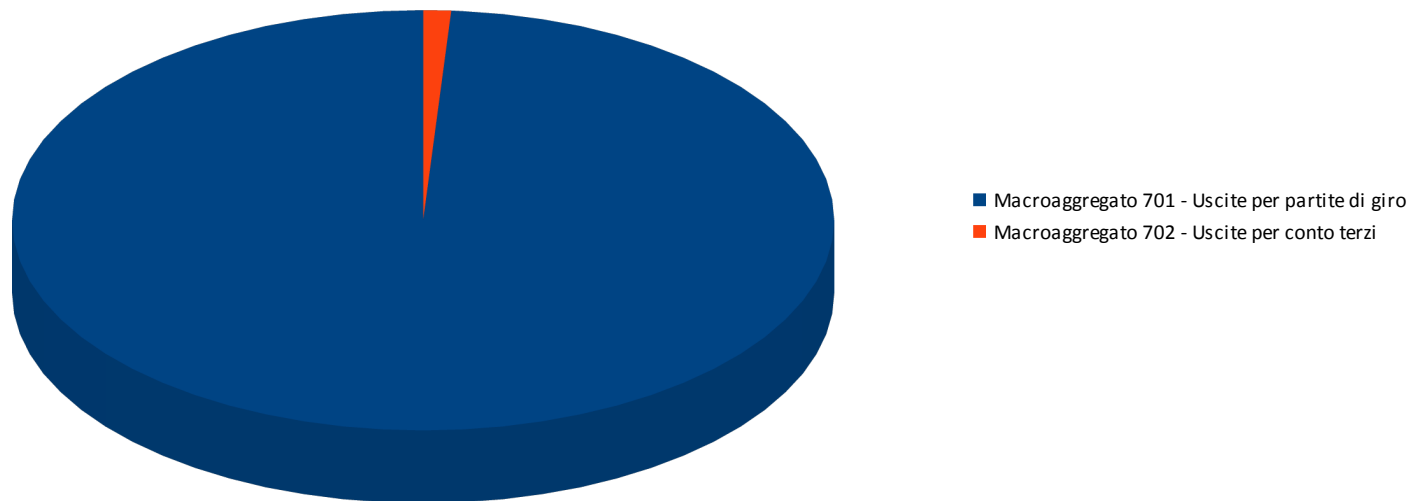
Nota: il prospetto prende in considerazione solo gli anni in cui vige l'attuale decreto D.Lgs. 118/11.





**TITOLO 7 - SPESE PER CONTO TERZI E PARTITE DI GIRO**

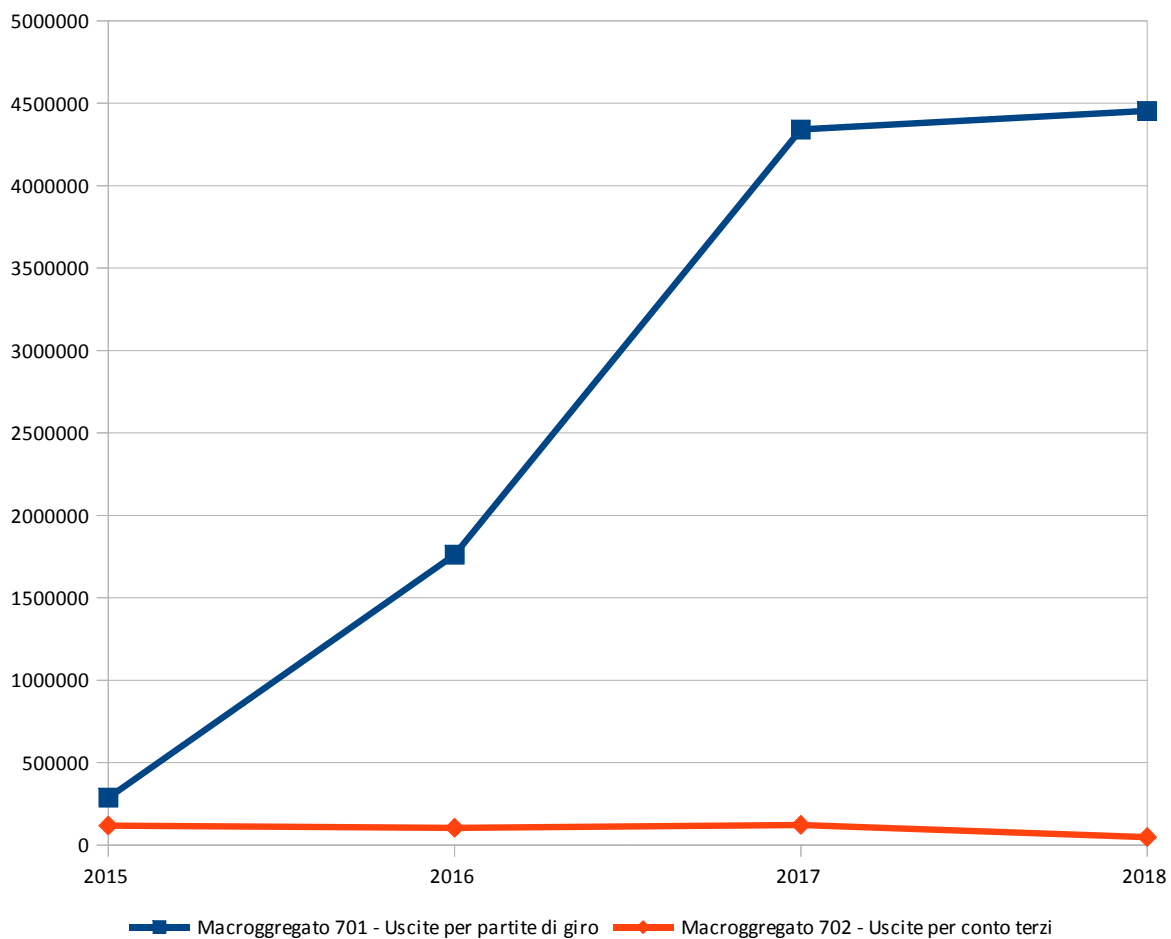
	<i>Assestato</i>	<i>Percentuale sul totale</i>	<i>Impegnato</i>	<i>Percentuale sul totale</i>	<i>F.P.V.</i>	<i>Percentuale sul totale</i>	<i>Minori Spese</i>	<i>Percentuale di realizzazione</i>	<i>Pagato</i>	<i>Percentuale sul totale</i>	<i>Da riportare</i>	<i>Percentuale di pagamento</i>
Macroaggregato 701 - Uscite per partite di giro	5.815.000,00	95,422%	4.453.844,08	98,908%	0,00	0,000%	1.361.155,92	76,592%	3.669.243,75	98,750%	784.600,33	82,384%
Macroaggregato 702 - Uscite per conto terzi	279.000,00	4,578%	49.177,29	1,092%	0,00	0,000%	229.822,71	17,626%	46.446,03	1,250%	2.731,26	94,446%
<b>TOTALE</b>	<b>6.094.000,00</b>	<b>100,000%</b>	<b>4.503.021,37</b>	<b>100,000%</b>	<b>0,00</b>	<b>0,000%</b>	<b>1.590.978,63</b>	<b>73,893%</b>	<b>3.715.689,78</b>	<b>100,000%</b>	<b>787.331,59</b>	<b>82,515%</b>

**Impegnato di Competenza**

**PROSPETTO QUINQUENNALE DELL'IMPEGNATO DI COMPETENZA DEL TITOLO 7**

	2015	2016	2017	2018
Macroggregato 701 - Uscite per partite di giro	288.052,30	1.761.503,41	4.341.430,26	4.453.844,08
Macroggregato 702 - Uscite per conto terzi	118.978,20	105.100,75	123.273,83	49.177,29
<b>TOTALE</b>	<b>407.030,50</b>	<b>1.866.604,16</b>	<b>4.464.704,09</b>	<b>4.503.021,37</b>

Nota: il prospetto prende in considerazione solo gli anni in cui vige l'attuale decreto D.Lgs. 118/11.



## **4 - ANALISI DELLA GESTIONE DEI RESIDUI**

In ossequio al principio contabile generale della prudenza e a quello applicato della contabilità finanziaria allegato al D.Lgs. 118/11, l'Ente ha effettuato la ricognizione dei residui attivi e passivi diretta a verificare:

- la fondatezza giuridica dei crediti accertati e dell'esigibilità del credito;
- l'affidabilità della scadenza dell'obbligazione prevista in occasione dell'accertamento o dell'impegno;
- il permanere delle posizioni debitorie effettive degli impegni assunti;
- la corretta classificazione e imputazione dei crediti e dei debiti in bilancio.

La ricognizione annuale dei residui attivi e passivi ha quindi consentito di individuare:

- a) i crediti di dubbia e difficile esazione;
- b) i crediti riconosciuti insussistenti, per l'avvenuta legale estinzione o per indebito o erroneo accertamento del credito;
- c) i debiti insussistenti;
- d) i crediti e i debiti non imputati correttamente in bilancio a seguito di errori materiali o di revisione della classificazione del bilancio, per i quali è stato necessario procedere ad una loro riclassificazione;
- e) i crediti e i debiti imputati all'esercizio di riferimento che non risultano di competenza finanziaria di tale esercizio, per i quali è stato necessario procedere alla reimputazione contabile all'esercizio in cui il credito o il debito sarà esigibile.

Con riferimento ai crediti di dubbia e difficile esazione accertati nell'esercizio, sulla base della ricognizione effettuata, si è provveduto all'accantonamento al Fondo Crediti di Dubbia e Difficile Esigibilità e la Fondo svalutazione crediti per i residui della tua sino a competenza anno 2012 in gestione alla società Pegaso 03 srl e all'ex Equitalia ora Agenzia della Riscossione, accantonando a tal fine una quota dell'avanzo di amministrazione; al riguardo, si rinvia alla sezione 1.3 di tale relazione.

Considerato che, a seguito dell'adozione a regime del principio della competenza finanziaria cd. potenziata, i residui sono interamente costituiti da obbligazioni scadute, con riferimento a tali crediti saranno attivate le azioni di recupero mediante procedure coattive. I crediti e i debiti formalmente riconosciuti insussistenti per l'avvenuta legale estinzione (prescrizione) o per indebito o erroneo accertamento/impegno sono stati definitivamente eliminati dalle scritture e dai documenti di bilancio attraverso il provvedimento di riaccertamento dei residui. La valutazione dei residui è stata effettuata sulla base dagli incassi registrati e dal confronto dei dati dei crediti in gestione da parte di Pegaso 03 Srl nel 2018 (ultima rendicontazione giugno 2018). I dati aggiornati al 31 12 2018 purtroppo non sono pervenuti formalmente nelle tempistiche ristrette di cui Covar14 disponeva per procedere alla chiusura dei conti, ma sono frutto comunque di una verifica informale con la società e di una comparazione dei risultati dell'incassato dalla tesoreria nel corso dell'anno 2018. I dati Covar 14 nel complesso non si discostano in modo significativo dai dati di gestione della società Pegaso 03, tenuto conto delle differenze che talvolta insorgono sulle contabili tra le rendicontazione bancarie e data chiusura dei conti al 31 12 2018.

Non sono emersi debiti assunti dall'Ente non registrati quando l'obbligazione è sorta; di conseguenza si è esclusa l'attivazione della procedura amministrativa di riconoscimento del debito fuori bilancio.

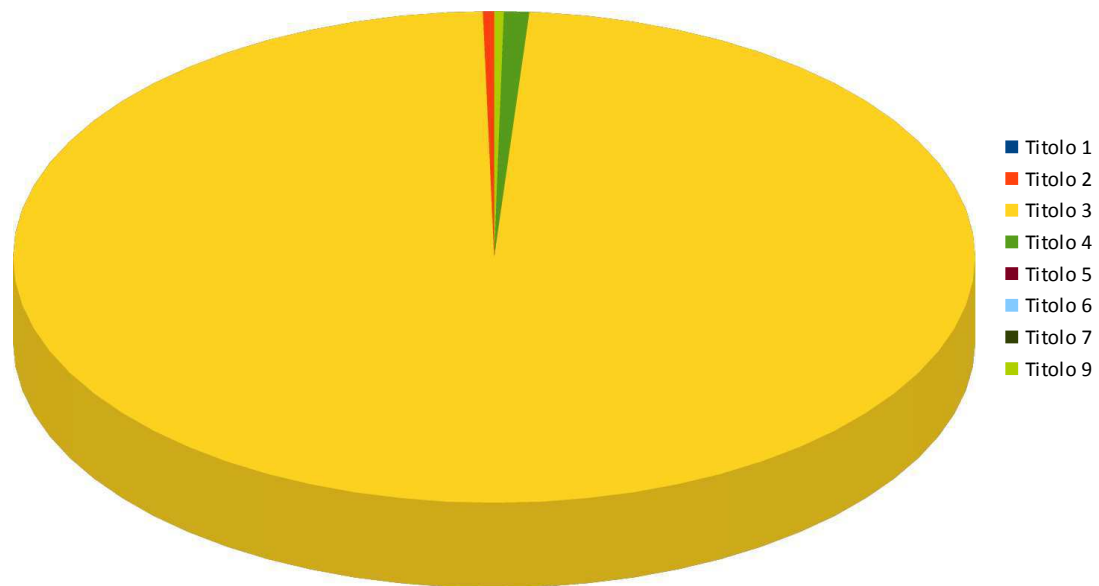
Il riaccertamento dei residui può infine riguardare crediti e debiti:

- non correttamente classificati in bilancio: si riporta che durante la ricognizione non sono risultati errori di classificazioni di Entrate o Spese;
- non correttamente imputati all'esercizio in quanto risultano non di competenza dell'esercizio cui sono stati imputati e non esigibili nel corso di tale esercizio. In tali casi si è proceduto come segue:
  - 1) nel bilancio dell'esercizio in corso si è provveduto a costituire (o a incrementare) il Fondo Pluriennale Vincolato per un importo pari a quello dell'impegno cancellato;
  - 2) nel primo esercizio del Bilancio di Previsione si è incrementato il Fondo Pluriennale iscritto tra le Entrate per un importo pari all'incremento del Fondo Pluriennale di cui al punto 1);
  - 3) nel Bilancio dell'esercizio cui la Spesa è reimputata si incrementano o si iscrivono gli stanziamenti di Spesa necessari per la reimputazione degli impegni.

## 4.1 ANALISI DELL'ENTRATA

	<i>Residui Iniziali</i>	<i>Percentuale sul totale</i>	<i>Maggiori/Minori Entrate</i>	<i>Percentuale sul totale</i>	<i>Residui conservati</i>	<i>Percentuale di conservazione</i>	<i>Incassato</i>	<i>Percentuale sul totale</i>	<i>Da riportare</i>	<i>Percentuale di incasso</i>	<i>di cui con anzianità superiore a 5 anni</i>	<i>Percentuale di anzianità superiore a 5 anni</i>
<i>Titolo 1</i>	0,00	0,000%	0,00	0,000%	0,00	0,000%	0,00	0,000%	0,00	0,000%	0,00	0,000%
<i>Titolo 2</i>	48.234,89	0,183%	-3.490,86	0,122%	44.744,03	92,763%	3.044,86	0,025%	41.699,17	6,313%	1.599,17	3,835%
<i>Titolo 3</i>	26.088.623,16	99,141%	-2.805.953,45	98,267%	23.282.669,71	89,245%	12.315.002,04	99,960%	10.967.667,67	47,204%	6.123.759,06	55,835%
<i>Titolo 4</i>	94.068,69	0,357%	0,00	0,000%	94.068,69	100,000%	0,00	0,000%	94.068,69	0,000%	57.706,89	61,345%
<i>Titolo 5</i>	0,00	0,000%	0,00	0,000%	0,00	0,000%	0,00	0,000%	0,00	0,000%	0,00	0,000%
<i>Titolo 6</i>	0,00	0,000%	0,00	0,000%	0,00	0,000%	0,00	0,000%	0,00	0,000%	0,00	0,000%
<i>Titolo 7</i>	0,00	0,000%	0,00	0,000%	0,00	0,000%	0,00	0,000%	0,00	0,000%	0,00	0,000%
<i>Titolo 9</i>	83.806,51	0,318%	-45.994,76	1,611%	37.811,75	45,118%	1.911,14	0,016%	35.900,61	2,280%	4.400,00	12,256%
<b>TOTALE</b>	<b>26.314.733,25</b>	<b>100,000%</b>	<b>-2.855.439,07</b>	<b>100,000%</b>	<b>23.459.294,18</b>	<b>89,149%</b>	<b>12.319.958,04</b>	<b>100,000%</b>	<b>11.139.336,14</b>	<b>46,818%</b>	<b>6.187.465,12</b>	<b>55,546%</b>

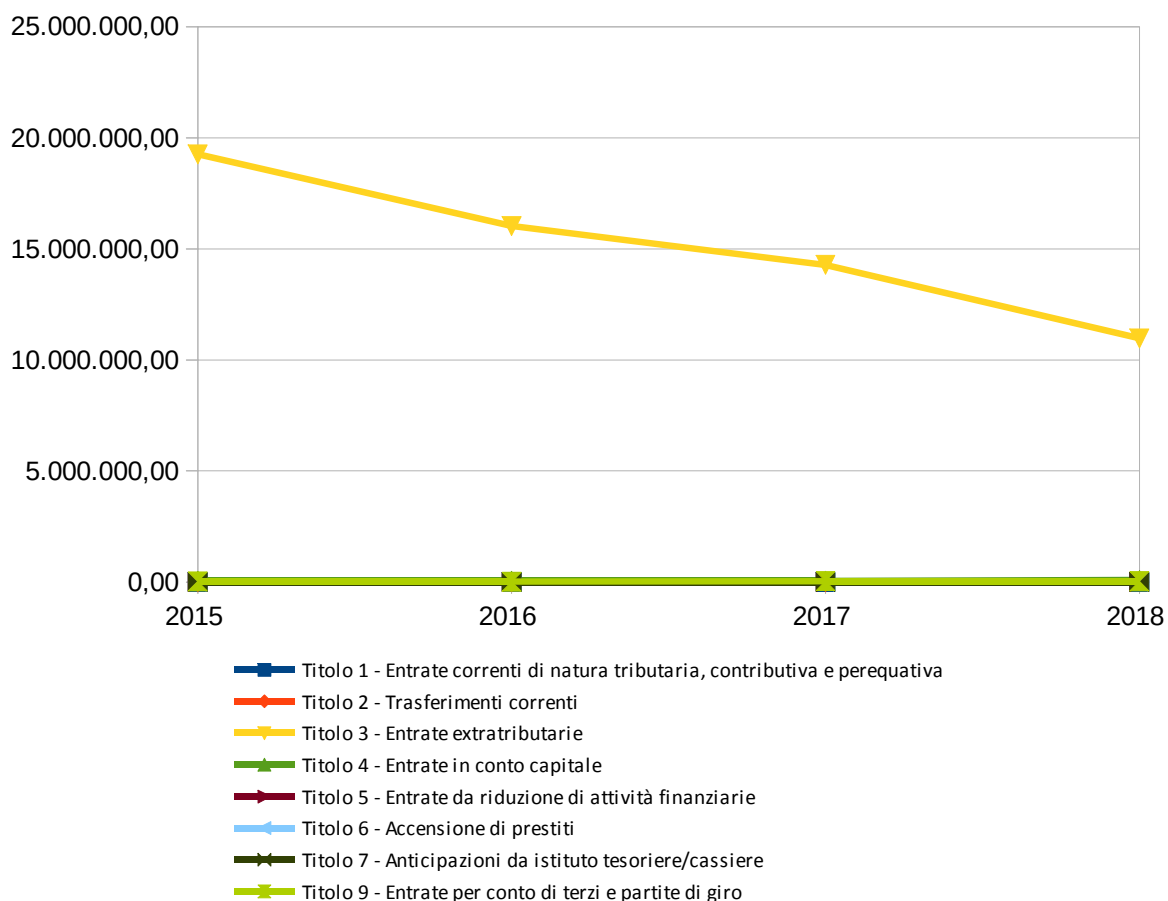
### Residui Attivi da riportare



**PROSPETTO PLURIENNALE DEI RESIDUI ATTIVI DA RIPORTARE**

	2015	2016	2017	2018
Titolo 1 - Entrate correnti di natura tributaria, contributiva e perequativa	0,00	0,00	0,00	0,00
Titolo 2 - Trasferimenti correnti	8.134,89	8.134,89	8.134,89	41.699,17
Titolo 3 - Entrate extratributarie	19.253.960,22	16.024.683,74	14.275.152,26	10.967.667,67
Titolo 4 - Entrate in conto capitale	57.706,89	57.706,89	57.706,89	94.068,69
Titolo 5 - Entrate da riduzione di attività finanziarie	0,00	0,00	0,00	0,00
Titolo 6 - Accensione di prestiti	0,00	0,00	0,00	0,00
Titolo 7 - Anticipazioni da istituto tesoriere/cassiere	0,00	0,00	0,00	0,00
Titolo 9 - Entrate per conto di terzi e partite di giro	26.987,49	17.532,00	46.112,12	35.900,61
<b>TOTALE</b>	<b>19.346.789,49</b>	<b>16.108.057,52</b>	<b>14.387.106,16</b>	<b>11.139.336,14</b>

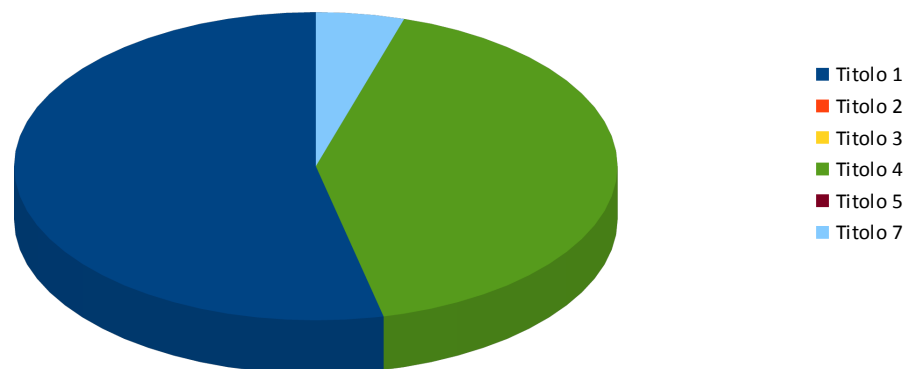
Nota: il prospetto prende in considerazione solo gli anni in cui vige l'attuale decreto D.Lgs. 118/11.



## 4.2 ANALISI DELLA SPESA

	<i>Residui Iniziali</i>	<i>Percentuale sul totale</i>	<i>Minori Spese</i>	<i>Percentuale sul totale</i>	<i>Residui conservati</i>	<i>Percentuale di conservazione</i>	<i>Pagato</i>	<i>Percentuale sul totale</i>	<i>Da riportare</i>	<i>Percentuale di pagamento</i>	<i>di cui con anzianità superiore a 5 anni</i>	<i>Percentuale di anzianità superiore a 5 anni</i>
<i>Titolo 1</i>	9.651.644,91	89,582%	1.323.164,75	94,678%	8.328.480,16	86,291%	8.180.515,77	89,890%	147.964,39	84,758%	0,00	0,000%
<i>Titolo 2</i>	236.064,10	2,191%	10.702,91	0,766%	225.361,19	95,466%	225.361,19	2,476%	0,00	95,466%	0,00	0,000%
<i>Titolo 3</i>	26.301,54	0,244%	26.301,54	1,882%	0,00	0,000%	0,00	0,000%	0,00	0,000%	0,00	0,000%
<i>Titolo 4</i>	130.367,02	1,210%	15.367,02	1,100%	115.000,00	88,212%	0,00	0,000%	115.000,00	0,000%	115.000,00	100,000%
<i>Titolo 5</i>	0,00	0,000%	0,00	0,000%	0,00	0,000%	0,00	0,000%	0,00	0,000%	0,00	0,000%
<i>Titolo 7</i>	729.749,94	6,773%	22.005,15	1,575%	707.744,79	96,985%	694.688,03	7,633%	13.056,76	95,195%	3.500,00	26,806%
<b>TOTALE</b>	<b>10.774.127,51</b>	<b>100,000%</b>	<b>1.397.541,37</b>	<b>100,000%</b>	<b>9.376.586,14</b>	<b>87,029%</b>	<b>9.100.564,99</b>	<b>100,000%</b>	<b>276.021,15</b>	<b>0,000%</b>	<b>118.500,00</b>	<b>42,931%</b>

Residui Passivi da riportare

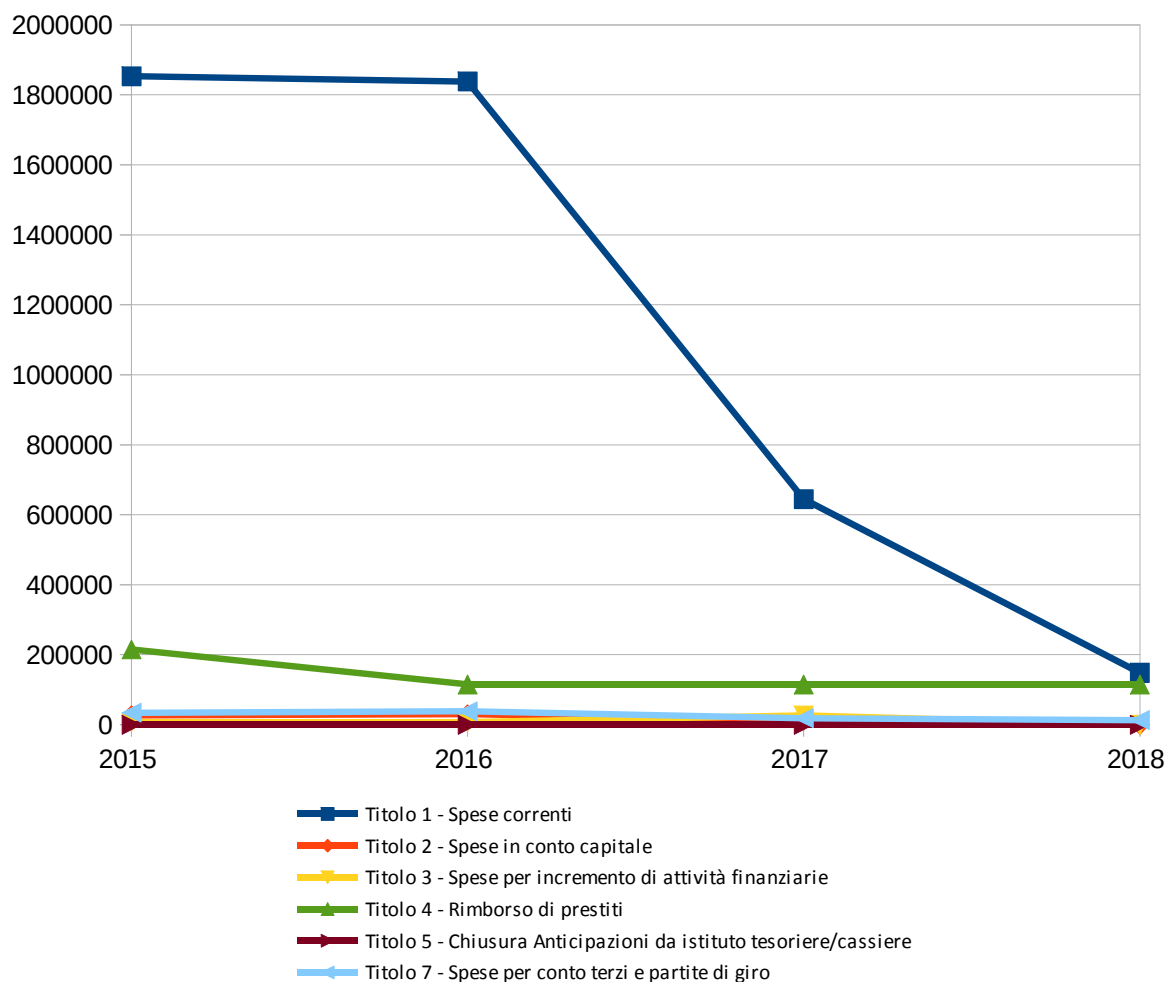




**PROSPETTO PLURIENNALE DEI RESIDUI PASSIVI DA RIPORTARE**

	2015	2016	2017	2018
Titolo 1 - Spese correnti	1.853.267,44	1.838.519,07	644.877,40	147.964,39
Titolo 2 - Spese in conto capitale	26.732,65	29.891,02	12.190,87	0,00
Titolo 3 - Spese per incremento di attività finanziarie	7.296,73	7.296,73	26.301,54	0,00
Titolo 4 - Rimborso di prestiti	215.000,00	115.000,00	115.000,00	115.000,00
Titolo 5 - Chiusura Anticipazioni da istituto tesoriere/cassiere	0,00	0,00	0,00	0,00
Titolo 7 - Spese per conto terzi e partite di giro	34.099,27	37.887,18	18.556,94	13.056,76
<b>TOTALE</b>	<b>2.136.396,09</b>	<b>2.028.594,00</b>	<b>816.926,75</b>	<b>276.021,15</b>

Nota: il prospetto prende in considerazione solo gli anni in cui vige l'attuale decreto D.Lgs. 118/11.



## 5 - ANALISI DELLA GESTIONE DELLA CASSA

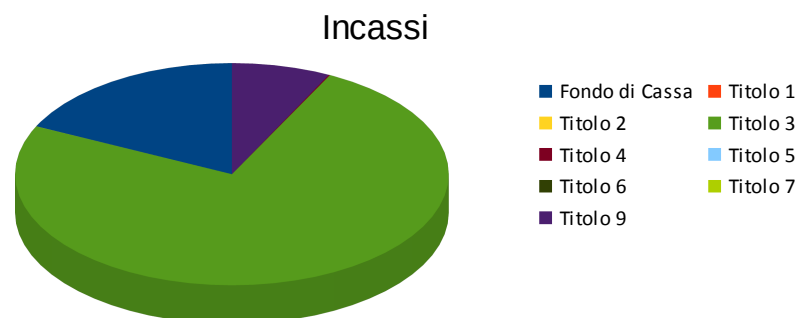
### 5.1 QUADRO GENERALE RIASSUNTIVO DELLA GESTIONE DI CASSA

<b>ENTRATE</b>	<i>Incassato 2015</i>	<i>Incassato 2016</i>	<i>Incassato 2017</i>	<i>Incassato 2018</i>
<i>Fondo di cassa all'inizio dell'esercizio</i>	330.511,81	0,00	7.907.077,97	10.553.300,68
<i>Titolo 1</i>	0,00	0,00	0,00	0,00
<i>Titolo 2</i>	0,00	0,00	0,00	3.044,86
<i>Titolo 3</i>	40.024.490,77	49.421.379,87	45.570.729,95	43.967.440,19
<i>Titolo 4</i>	0,00	0,00	0,00	53.275,19
<i>Titolo 5</i>	0,00	0,00	0,00	0,00
<b><i>Totale Entrate Finali</i></b>	<b>40.024.490,77</b>	<b>49.421.379,87</b>	<b>45.570.729,95</b>	<b>44.023.760,24</b>
<i>Titolo 6</i>	0,00	0,00	0,00	0,00
<i>Titolo 7</i>	19.193.050,28	7.841.598,47	0,00	0,00
<i>Titolo 9</i>	397.779,72	1.833.951,14	4.431.082,60	4.345.341,07
<b><i>Totale dell'Esercizio</i></b>	<b>59.615.320,77</b>	<b>59.096.929,48</b>	<b>50.001.812,55</b>	<b>48.369.101,31</b>
<b>TOTALE COMPLESSIVO</b>	<b>59.945.832,58</b>	<b>59.096.929,48</b>	<b>57.908.890,52</b>	<b>58.922.401,99</b>
<b>TOTALE A PAREGGIO</b>	<b>59.945.832,58</b>	<b>59.096.929,48</b>	<b>57.908.890,52</b>	<b>58.922.401,99</b>

<b>SPESE</b>	<i>Pagato 2015</i>	<i>Pagato 2016</i>	<i>Pagato 2017</i>	<i>Pagato 2018</i>
<i>Titolo 1</i>	39.357.713,80	40.906.489,29	42.162.130,88	40.058.470,08
<i>Titolo 2</i>	967.222,16	925.026,97	946.521,97	1.149.771,81
<i>Titolo 3</i>	5.000,00	0,00	7.296,73	0,00
<b><i>Totale spese Finali</i></b>	<b>40.329.935,96</b>	<b>41.831.516,26</b>	<b>43.115.949,58</b>	<b>41.208.241,89</b>
<i>Titolo 4</i>	118.311,66	15.367,02	25.000,00	0,00
<i>Titolo 5</i>	19.057.737,39	7.976.911,36	0,00	0,00
<i>Titolo 7</i>	439.847,57	1.366.056,87	4.214.640,26	4.410.377,81
<b><i>Totale dell'Esercizio</i></b>	<b>59.945.832,58</b>	<b>51.189.851,51</b>	<b>47.355.589,84</b>	<b>45.618.619,70</b>
<b>TOTALE COMPLESSIVO</b>	<b>59.945.832,58</b>	<b>51.189.851,51</b>	<b>47.355.589,84</b>	<b>45.618.619,70</b>
<b>FONDO DI CASSA</b>	<b>0,00</b>	<b>7.907.077,97</b>	<b>10.553.300,68</b>	<b>13.303.782,29</b>
<b>TOTALE A PAREGGIO</b>	<b>59.945.832,58</b>	<b>59.096.929,48</b>	<b>57.908.890,52</b>	<b>58.922.401,99</b>

## 5.2 ANALISI DELL'ENTRATA

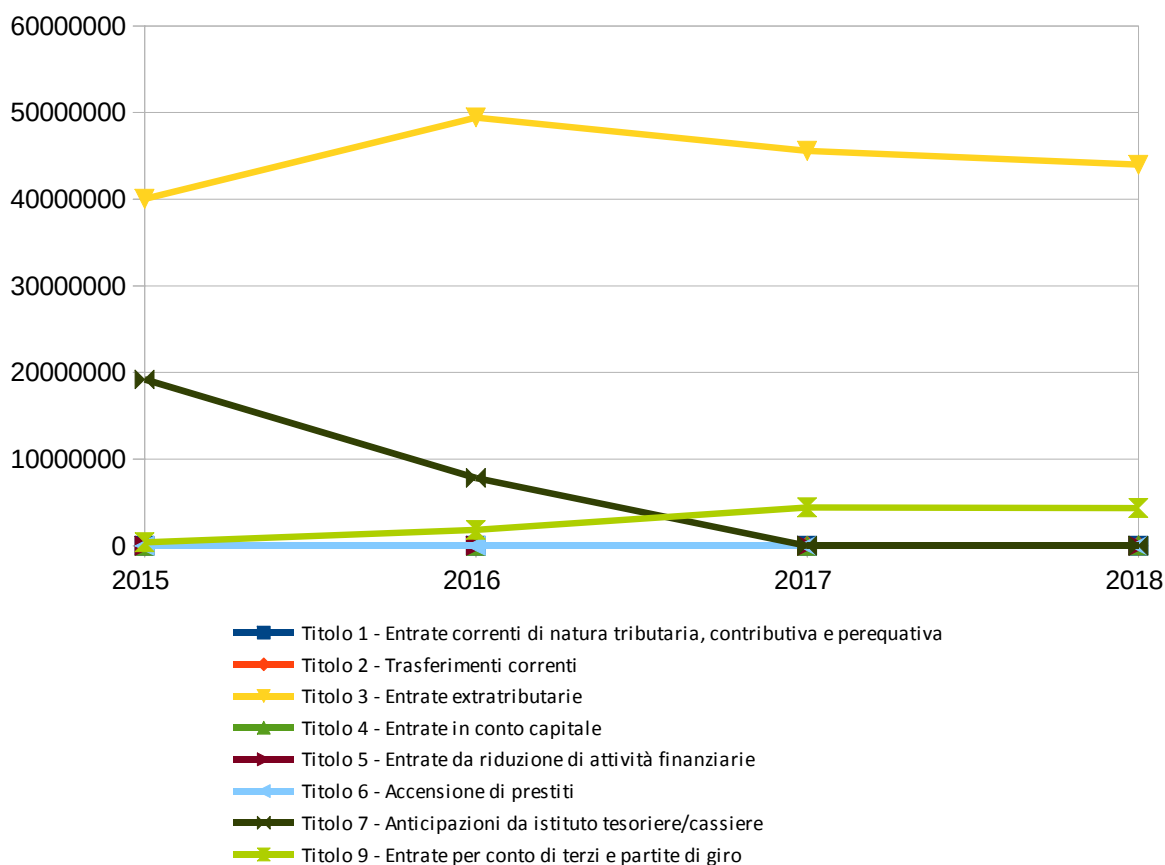
	Assestato	Percentuale sul totale	Incassato di competenza	Incassato a residuo	Totale Incassato	Percentuale di competenza	Percentuale a residuo	Percentuale su totale	Percentuale di incasso
<b>Fondo di Cassa</b>	10.553.300,68	11,796%	0,00	10.553.300,68	10.553.300,68	0,000%	46,138%	17,911%	100,000%
<b>Titolo 1</b>	0,00	0,000%	0,00	0,00	0,00	0,000%	0,000%	0,000%	0,000%
<b>Titolo 2</b>	48.234,89	0,054%	0,00	3.044,86	3.044,86	0,000%	0,013%	0,005%	6,313%
<b>Titolo 3</b>	73.043.316,54	81,648%	31.652.438,15	12.315.002,04	43.967.440,19	87,804%	53,840%	74,619%	60,194%
<b>Titolo 4</b>	192.374,38	0,215%	53.275,19	0,00	53.275,19	0,148%	0,000%	0,090%	27,693%
<b>Titolo 5</b>	0,00	0,000%	0,00	0,00	0,00	0,000%	0,000%	0,000%	0,000%
<b>Titolo 6</b>	0,00	0,000%	0,00	0,00	0,00	0,000%	0,000%	0,000%	0,000%
<b>Titolo 7</b>	10.000.000,00	11,178%	0,00	0,00	0,00	0,000%	0,000%	0,000%	0,000%
<b>Titolo 9</b>	6.177.806,51	6,906%	4.343.429,93	1.911,14	4.345.341,07	12,049%	0,008%	7,375%	70,338%
<b>TOTALE</b>	<b>89.461.732,32</b>	<b>100,000%</b>	<b>36.049.143,27</b>	<b>22.873.258,72</b>	<b>58.922.401,99</b>	<b>100,000%</b>	<b>100,000%</b>	<b>100,000%</b>	<b>65,863%</b>



**PROSPETTO PLURIENNALE DELLE RISCOSSIONI**

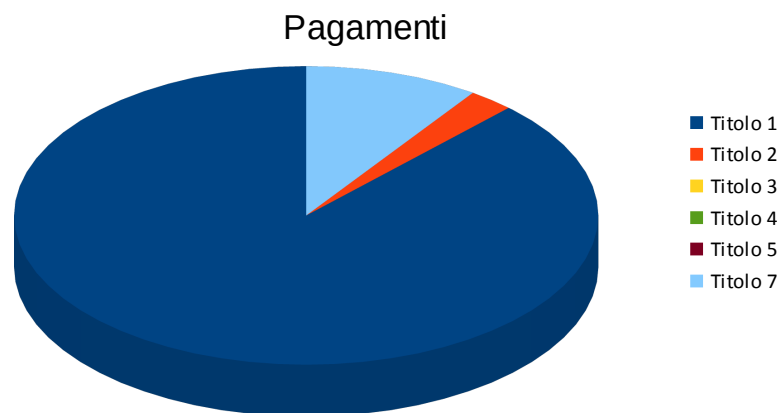
	2015	2016	2017	2018
Titolo 1 - Entrate correnti di natura tributaria, contributiva e perequativa	0,00	0,00	0,00	0,00
Titolo 2 - Trasferimenti correnti	0,00	0,00	0,00	3.044,86
Titolo 3 - Entrate extratributarie	40.024.490,77	49.421.379,87	45.570.729,95	43.967.440,19
Titolo 4 - Entrate in conto capitale	0,00	0,00	0,00	53.275,19
Titolo 5 - Entrate da riduzione di attività finanziarie	0,00	0,00	0,00	0,00
Titolo 6 - Accensione di prestiti	0,00	0,00	0,00	0,00
Titolo 7 - Anticipazioni da istituto tesoriere/cassiere	19.193.050,28	7.841.598,47	0,00	0,00
Titolo 9 - Entrate per conto di terzi e partite di giro	397.779,72	1.833.951,14	4.431.082,60	4.345.341,07
<b>TOTALE</b>	<b>59.615.320,77</b>	<b>59.096.929,48</b>	<b>50.001.812,55</b>	<b>48.369.101,31</b>

Nota: il prospetto prende in considerazione solo gli anni in cui vige l'attuale decreto D.Lgs. 118/11.



### 5.3 ANALISI DELLA SPESA

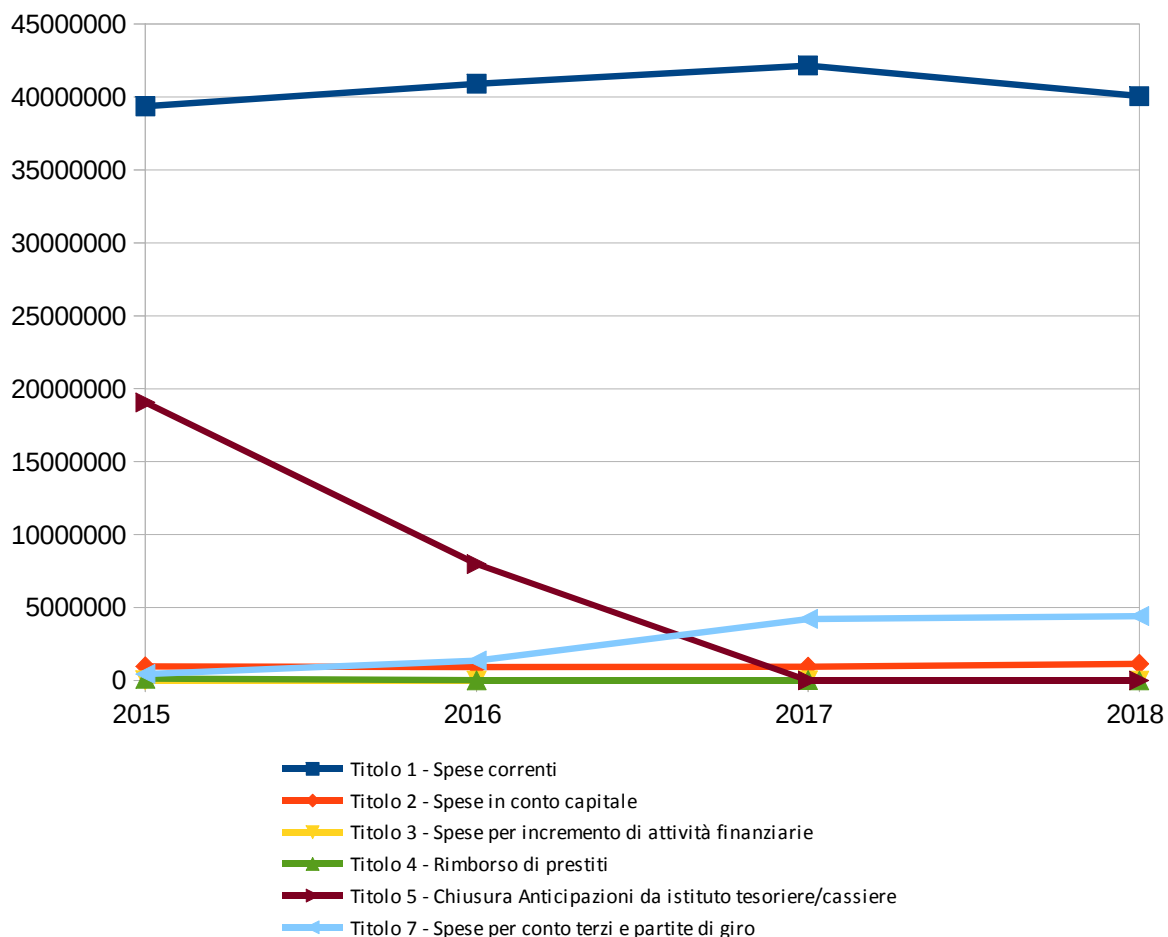
	<i>Assestato</i>	<i>Percentuale sul totale</i>	<i>Pagato di competenza</i>	<i>Pagato a residuo</i>	<i>Totale Pagato</i>	<i>Percentuale di competenza</i>	<i>Percentuale a residuo</i>	<i>Percentuale su totale</i>	<i>Percentuale di pagamento</i>
<i>Titolo 1</i>	56.459.030,07	73,427%	31.877.954,31	8.180.515,77	40.058.470,08	87,294%	89,890%	87,812%	70,951%
<i>Titolo 2</i>	3.092.575,41	4,022%	924.410,62	225.361,19	1.149.771,81	2,531%	2,476%	2,520%	37,178%
<i>Titolo 3</i>	26.301,54	0,034%	0,00	0,00	0,00	0,000%	0,000%	0,000%	0,000%
<i>Titolo 4</i>	490.126,22	0,637%	0,00	0,00	0,00	0,000%	0,000%	0,000%	0,000%
<i>Titolo 5</i>	10.000.000,00	13,005%	0,00	0,00	0,00	0,000%	0,000%	0,000%	0,000%
<i>Titolo 7</i>	6.823.749,94	8,874%	3.715.689,78	694.688,03	4.410.377,81	10,175%	7,633%	9,668%	64,633%
<b>TOTALE</b>	<b>76.891.783,18</b>	<b>100,000%</b>	<b>36.518.054,71</b>	<b>9.100.564,99</b>	<b>45.618.619,70</b>	<b>100,000%</b>	<b>100,000%</b>	<b>100,000%</b>	<b>59,328%</b>



## PROSPETTO PLURIENNALE DEI PAGAMENTI

	2015	2016	2017	2018
Titolo 1 - Spese correnti	39.357.713,80	40.906.489,29	42.162.130,88	40.058.470,08
Titolo 2 - Spese in conto capitale	967.222,16	925.026,97	946.521,97	1.149.771,81
Titolo 3 - Spese per incremento di attività finanziarie	5.000,00	0,00	7.296,73	0,00
Titolo 4 - Rimborso di prestiti	118.311,66	15.367,02	25.000,00	0,00
Titolo 5 - Chiusura Anticipazioni da istituto tesoriere/cassiere	19.057.737,39	7.976.911,36	0,00	0,00
Titolo 7 - Spese per conto terzi e partite di giro	439.847,57	1.366.056,87	4.214.640,26	4.410.377,81
<b>TOTALE</b>	<b>59.945.832,58</b>	<b>51.189.851,51</b>	<b>47.355.589,84</b>	<b>45.618.619,70</b>

Nota: il prospetto prende in considerazione solo gli anni in cui vige l'attuale decreto D.Lgs. 118/11.



## 6 - ANALISI DEL BUDGET DI COMPETENZA PER RESPONSABILE

### 6.1 ANALISI DELL'ENTRATA

	<i>Assestato</i>	<i>Percentuale sul totale</i>	<i>Accertato</i>	<i>Percentuale sul totale</i>	<i>Maggiori/Minori Entrate</i>	<i>Percentuale di realizzazione</i>	<i>Incassato</i>	<i>Percentuale sul totale</i>	<i>Da riportare</i>	<i>Percentuale di incasso</i>
<b>Resp. di Servizio IMPIANTI</b>										
Resp. di Capitolo IMPIANTI	127.585,69	0,177%	89.663,04	0,146%	-37.922,65	70,277%	80.115,19	0,178%	9.547,85	89,351%
<b>Totale Resp. di Servizio IMPIANTI</b>	<b>127.585,69</b>	<b>0,177%</b>	<b>89.663,04</b>	<b>0,146%</b>	<b>-37.922,65</b>	<b>70,277%</b>	<b>80.115,19</b>	<b>0,178%</b>	<b>9.547,85</b>	<b>89,351%</b>
<b>Resp. di Servizio AMBIENTE</b>										
Resp. di Capitolo AMBIENTE	3.016.058,48	4,176%	3.123.099,51	5,094%	107.041,03	103,549%	1.985.987,20	4,401%	1.137.112,31	63,590%
<b>Totale Resp. di Servizio AMBIENTE</b>	<b>3.016.058,48</b>	<b>4,176%</b>	<b>3.123.099,51</b>	<b>5,094%</b>	<b>107.041,03</b>	<b>103,549%</b>	<b>1.985.987,20</b>	<b>4,401%</b>	<b>1.137.112,31</b>	<b>63,590%</b>
<b>Resp. di Servizio AREA PARTECIPATE, CONTENZIOSO TRIB. E PERSONALE</b>										
Resp. di Capitolo AREA PARTECIPATE, CONTENZIOSO TRIB. E PERSONALE	410.000,00	0,568%	269.342,63	0,439%	-140.657,37	65,693%	254.984,00	0,565%	14.358,63	94,669%
<b>Totale Resp. di Servizio AREA PARTECIPATE, CONTENZIOSO TRIB. E PERSONALE</b>	<b>410.000,00</b>	<b>0,568%</b>	<b>269.342,63</b>	<b>0,439%</b>	<b>-140.657,37</b>	<b>65,693%</b>	<b>254.984,00</b>	<b>0,565%</b>	<b>14.358,63</b>	<b>94,669%</b>
<b>Resp. di Servizio CONSIGLIO DI AMMINISTRAZIONE</b>										
Resp. di Capitolo CONSIGLIO DI AMMINISTRAZIONE	12.751.845,88	17,656%	12.192.700,13	19,886%	-559.145,75	95,615%	9.078.067,15	20,118%	3.114.632,98	74,455%
<b>Totale Resp. di Servizio CONSIGLIO DI AMMINISTRAZIONE</b>	<b>12.751.845,88</b>	<b>17,656%</b>	<b>12.192.700,13</b>	<b>19,886%</b>	<b>-559.145,75</b>	<b>95,615%</b>	<b>9.078.067,15</b>	<b>20,118%</b>	<b>3.114.632,98</b>	<b>74,455%</b>
<b>Resp. di Servizio AMMINISTRAZIONE GENERALE E FINANZIARIA</b>										
Resp. di Capitolo AMMINISTRAZIONE GENERALE E FINANZIARIA	55.916.684,27	77,423%	45.637.747,03	74,435%	-10.278.937,24	81,617%	33.725.164,98	74,738%	11.912.582,05	73,898%

<b>Totale Resp. di Servizio AMMINISTRAZIONE GENERALE E FINANZIARIA</b>	<b>55.916.684,27</b>	<b>77,423%</b>	<b>45.637.747,03</b>	<b>74,435%</b>	<b>-10.278.937,24</b>	<b>81,617%</b>	<b>33.725.164,98</b>	<b>74,738%</b>	<b>11.912.582,05</b>	<b>73,898%</b>
<b>TOTALE</b>	<b>72.222.174,32</b>	<b>100,000%</b>	<b>61.312.552,34</b>	<b>100,000%</b>	<b>-10.909.621,98</b>	<b>84,894%</b>	<b>45.124.318,52</b>	<b>100,000%</b>	<b>16.188.233,82</b>	<b>73,597%</b>

I dati suesposti non possono essere accompagnati dalle relazioni esplicative in quanto alla data della predisposizione dei documenti non risultano depositati agli atti le relazioni di competenza delle Aree tecniche e dell'area partecipate per il rendiconto. Viste le numerose incombenze degli uffici si rinvia ad eventuale documentazione allegata alla documentazione generale in occasione della seduta dell'assemblea approvativa del rendiconto 2018. Sono comunque disponibili e allegati da ora i prospetti in excell dei dati di raccolta rifiuti e il dettaglio e della differenziata Comune per Comune nel 2018 evidenziando gli obiettivi di raccolta definiti dalla legge.



**PROSPETTO PLURIENNALE DELL'ACCERTATO DI COMPETENZA PER RESPONSABILE**

	2015	2016	2017	2018
<b>NESSUN RESP. DI SERVIZIO</b>				
NESSUN RESP. DI SERVIZIO	3.630.448,10	0,00	0,00	0,00
<b>Totale NESSUN RESP. DI SERVIZIO</b>	<b>3.630.448,10</b>	<b>0,00</b>	<b>0,00</b>	<b>0,00</b>
<b>Resp. di Servizio DIREZIONE</b>				
Resp. di Capitolo DIREZIONE	29.280,00	0,00	0,00	0,00
<b>Totale Resp. di Servizio DIREZIONE</b>	<b>29.280,00</b>	<b>0,00</b>	<b>0,00</b>	<b>0,00</b>
<b>Resp. di Servizio IMPIANTI</b>				
Resp. di Capitolo IMPIANTI	0,00	29.280,00	60.761,80	89.663,04
<b>Totale Resp. di Servizio IMPIANTI</b>	<b>0,00</b>	<b>29.280,00</b>	<b>60.761,80</b>	<b>89.663,04</b>
<b>Resp. di Servizio AMBIENTE</b>				
Resp. di Capitolo AMBIENTE	3.107.306,91	3.190.398,68	3.242.316,61	3.123.099,51
<b>Totale Resp. di Servizio AMBIENTE</b>	<b>3.107.306,91</b>	<b>3.190.398,68</b>	<b>3.242.316,61</b>	<b>3.123.099,51</b>
<b>Resp. di Servizio AREA PARTECIPATE, CONTENZIOSO TRIB. E PERSONALE</b>				
Resp. di Capitolo AREA PARTECIPATE, CONTENZIOSO TRIB. E PERSONALE	0,00	0,00	0,00	269.342,63
<b>Totale Resp. di Servizio AREA PARTECIPATE, CONTENZIOSO TRIB. E PERSONALE</b>	<b>0,00</b>	<b>0,00</b>	<b>0,00</b>	<b>269.342,63</b>
<b>Resp. di Servizio CONSIGLIO DI AMMINISTRAZIONE</b>				
Resp. di Capitolo CONSIGLIO DI AMMINISTRAZIONE	0,00	19.178.738,72	22.536.223,97	12.192.700,13
<b>Totale Resp. di Servizio CONSIGLIO DI AMMINISTRAZIONE</b>	<b>0,00</b>	<b>19.178.738,72</b>	<b>22.536.223,97</b>	<b>12.192.700,13</b>
<b>Resp. di Servizio AMMINISTRAZIONE GENERALE E FINANZIARIA</b>				
Resp. di Capitolo AMMINISTRAZIONE GENERALE E FINANZIARIA	70.373.894,31	63.903.859,06	46.118.495,96	45.637.747,03
<b>Totale Resp. di Servizio AMMINISTRAZIONE GENERALE E FINANZIARIA</b>	<b>0,00</b>	<b>0,00</b>	<b>0,00</b>	<b>45.637.747,03</b>
<b>TOTALE</b>	<b>77.140.929,32</b>	<b>86.302.276,46</b>	<b>71.957.798,34</b>	<b>61.312.552,34</b>

Nota: il prospetto prende in considerazione solo gli anni in cui vige l'attuale decreto D.Lgs. 118/11.

## 6.2 ANALISI DELLA SPESA

	<i>Assestato</i>	<i>Percentuale sul totale</i>	<i>Impegnato</i>	<i>Percentuale sul totale</i>	<i>F.P.V.</i>	<i>Percentuale sul totale</i>	<i>Minori Spese</i>	<i>Percentuale di realizzazione</i>	<i>Pagato</i>	<i>Percentuale sul totale</i>	<i>Da riportare</i>	<i>Percentuale di pagamento</i>
<b>NESSUN RESP. DI SERVIZIO</b>												
NESSUN RESP. DI SERVIZIO	0,00	0,000%	0,00	0,000%	0,00	0,000%	0,00	0,000%	0,00	0,000%	0,00	0,000%
<b>Totale NESSUN RESP. DI SERVIZIO</b>	<b>0,00</b>	<b>0,000%</b>	<b>0,00</b>	<b>0,000%</b>	<b>0,00</b>	<b>0,000%</b>	<b>0,00</b>	<b>0,000%</b>	<b>0,00</b>	<b>0,000%</b>	<b>0,00</b>	<b>0,000%</b>
<b>Resp. di Servizio DIREZIONE</b>												
Resp. di Capitolo DIREZIONE	328,30	0,000%	0,00	0,000%	0,00	0,000%	328,30	0,000%	0,00	0,000%	0,00	0,000%
<b>Totale Resp. di Servizio DIREZIONE</b>	<b>328,30</b>	<b>0,000%</b>	<b>0,00</b>	<b>0,000%</b>	<b>0,00</b>	<b>0,000%</b>	<b>328,30</b>	<b>0,000%</b>	<b>0,00</b>	<b>0,000%</b>	<b>0,00</b>	<b>0,000%</b>
<b>Resp. di Servizio IMPIANTI</b>												
Resp. di Capitolo IMPIANTI	2.569.147,38	3,557%	1.642.989,21	3,641%	837.058,25	22,405%	89.099,92	96,532%	841.649,72	2,305%	801.339,49	51,227%
<b>Totale Resp. di Servizio IMPIANTI</b>	<b>2.569.147,38</b>	<b>3,557%</b>	<b>1.642.989,21</b>	<b>3,641%</b>	<b>837.058,25</b>	<b>22,405%</b>	<b>89.099,92</b>	<b>96,532%</b>	<b>841.649,72</b>	<b>2,305%</b>	<b>801.339,49</b>	<b>51,227%</b>
<b>Resp. di Servizio AMBIENTE</b>												
Resp. di Capitolo AMBIENTE	38.909.204,93	53,874%	33.787.716,62	74,870%	2.571.350,62	68,825%	2.550.137,69	93,446%	27.589.887,58	75,551%	6.197.829,04	81,657%
<b>Totale Resp. di Servizio AMBIENTE</b>	<b>38.909.204,93</b>	<b>53,874%</b>	<b>33.787.716,62</b>	<b>74,870%</b>	<b>2.571.350,62</b>	<b>68,825%</b>	<b>2.550.137,69</b>	<b>93,446%</b>	<b>27.589.887,58</b>	<b>75,551%</b>	<b>6.197.829,04</b>	<b>81,657%</b>
<b>Resp. di Servizio AREA PARTECIPATE, CONTENZIOSO TRIB. E PERSONALE</b>												
Resp. di Capitolo AREA PARTECIPATE, CONTENZIOSO TRIB. E PERSONALE	1.613.978,52	2,235%	1.270.056,64	2,814%	93.819,95	2,511%	250.101,93	84,504%	1.243.388,68	3,405%	26.667,96	97,900%
<b>Totale Resp. di Servizio AREA PARTECIPATE, CONTENZIOSO TRIB. E PERSONALE</b>	<b>1.613.978,52</b>	<b>2,235%</b>	<b>1.270.056,64</b>	<b>2,814%</b>	<b>93.819,95</b>	<b>2,511%</b>	<b>250.101,93</b>	<b>84,504%</b>	<b>1.243.388,68</b>	<b>3,405%</b>	<b>26.667,96</b>	<b>97,900%</b>

<b>Resp. di Servizio CONSIGLIO DI AMMINISTRAZIONE</b>												
Resp. di Capitolo CONSIGLIO DI AMMINISTRAZIONE	9.511.798,30	13,170%	2.574.943,02	5,706%	0,00	0,000%	6.936.855,28	27,071%	2.300.407,56	6,299%	274.535,46	89,338%
<b>Totale Resp. di Servizio CONSIGLIO DI AMMINISTRAZIONE</b>	<b>9.511.798,30</b>	<b>13,170%</b>	<b>2.574.943,02</b>	<b>5,706%</b>	<b>0,00</b>	<b>0,000%</b>	<b>6.936.855,28</b>	<b>27,071%</b>	<b>2.300.407,56</b>	<b>6,299%</b>	<b>274.535,46</b>	<b>89,338%</b>
<b>Resp. di Servizio AMMINISTRAZIONE GENERALE E FINANZIARIA</b>												
Resp. di Capitolo AMMINISTRAZIONE GENERALE E FINANZIARIA	19.147.706,61	26,512%	5.627.373,00	12,470%	138.534,12	3,708%	13.381.799,49	30,113%	4.478.315,96	12,263%	1.149.057,04	79,581%
<b>Totale Resp. di Servizio AMMINISTRAZIONE GENERALE E FINANZIARIA</b>	<b>19.147.706,61</b>	<b>26,512%</b>	<b>5.627.373,00</b>	<b>12,470%</b>	<b>138.534,12</b>	<b>3,708%</b>	<b>13.381.799,49</b>	<b>30,113%</b>	<b>4.478.315,96</b>	<b>12,263%</b>	<b>1.149.057,04</b>	<b>79,581%</b>
<b>Resp. di Servizio SEGRETARIO</b>												
Resp. di Capitolo SEGRETARIO	470.010,28	0,651%	225.179,05	0,499%	95.317,95	2,551%	149.513,28	68,189%	64.405,21	0,176%	160.773,84	28,602%
<b>Totale Resp. di Servizio SEGRETARIO</b>	<b>470.010,28</b>	<b>0,651%</b>	<b>225.179,05</b>	<b>0,499%</b>	<b>95.317,95</b>	<b>2,551%</b>	<b>149.513,28</b>	<b>68,189%</b>	<b>64.405,21</b>	<b>0,176%</b>	<b>160.773,84</b>	<b>28,602%</b>
<b>TOTALE</b>	<b>72.222.174,32</b>	<b>100,000%</b>	<b>45.128.257,54</b>	<b>100,000%</b>	<b>3.736.080,89</b>	<b>100,000%</b>	<b>23.357.835,89</b>	<b>67,658%</b>	<b>36.518.054,71</b>	<b>100,000%</b>	<b>8.610.202,83</b>	<b>80,921%</b>

**PROSPETTO PLURIENNALE DELL'IMPEGNATO DI COMPETENZA PER RESPONSABILE**

	2015	2016	2017	2018
<b>NESSUN RESP. DI SERVIZIO</b>				
NESSUN RESP. DI SERVIZIO	0,00	0,00	0,00	0,00
<b>Totale NESSUN RESP. DI SERVIZIO</b>	<b>0,00</b>	<b>0,00</b>	<b>0,00</b>	<b>0,00</b>
<b>Resp. di Servizio DIREZIONE</b>				
Resp. di Capitolo DIREZIONE	3.648.205,09	339.629,69	4.374,79	0,00
<b>Totale Resp. di Servizio DIREZIONE</b>	<b>3.648.205,09</b>	<b>339.629,69</b>	<b>4.374,79</b>	<b>0,00</b>
<b>Resp. di Servizio IMPIANTI</b>				
Resp. di Capitolo IMPIANTI	751.567,44	1.016.889,61	1.195.922,43	1.642.989,21
<b>Totale Resp. di Servizio IMPIANTI</b>	<b>751.567,44</b>	<b>1.016.889,61</b>	<b>1.195.922,43</b>	<b>1.642.989,21</b>
<b>Resp. di Servizio AMBIENTE</b>				
Resp. di Capitolo AMBIENTE	34.111.920,37	32.418.207,51	34.850.077,29	33.787.716,62
<b>Totale Resp. di Servizio AMBIENTE</b>	<b>34.111.920,37</b>	<b>32.418.207,51</b>	<b>34.850.077,29</b>	<b>33.787.716,62</b>
<b>Resp. di Servizio AREA PARTECIPATE, CONTENZIOSO TRIB. E PERSONALE</b>				
Resp. di Capitolo AREA PARTECIPATE, CONTENZIOSO TRIB. E PERSONALE	60.266,48	18.783,25	10.746,09	1.270.056,64
<b>Totale Resp. di Servizio AREA PARTECIPATE, CONTENZIOSO TRIB. E PERSONALE</b>	<b>60.266,48</b>	<b>18.783,25</b>	<b>10.746,09</b>	<b>1.270.056,64</b>
<b>Resp. di Servizio FINANZIARIO</b>				
Resp. di Capitolo FINANZIARIO	0,00	0,00	0,00	0,00
<b>Totale Resp. di Servizio FINANZIARIO</b>	<b>0,00</b>	<b>0,00</b>	<b>0,00</b>	<b>0,00</b>
<b>Resp. di Servizio CONSIGLIO DI AMMINISTRAZIONE</b>				
Resp. di Capitolo CONSIGLIO DI AMMINISTRAZIONE	0,00	2.743.834,63	2.550.845,59	2.574.943,02
<b>Totale Resp. di Servizio CONSIGLIO DI AMMINISTRAZIONE</b>	<b>0,00</b>	<b>2.743.834,63</b>	<b>2.550.845,59</b>	<b>2.574.943,02</b>
<b>Resp. di Servizio AMMINISTRAZIONE GENERALE E FINANZIARIA</b>				
Resp. di Capitolo AMMINISTRAZIONE GENERALE E FINANZIARIA	21.897.813,12	24.952.521,44	6.769.933,68	5.627.373,00
<b>Totale Resp. di Servizio AMMINISTRAZIONE GENERALE E FINANZIARIA</b>	<b>21.897.813,12</b>	<b>24.952.521,44</b>	<b>6.769.933,68</b>	<b>5.627.373,00</b>
<b>Resp. di Servizio SEGRETARIO</b>				
Resp. di Capitolo SEGRETARIO	0,00	205.893,54	164.515,60	225.179,05
<b>Totale Resp. di Servizio SEGRETARIO</b>	<b>0,00</b>	<b>205.893,54</b>	<b>164.515,60</b>	<b>225.179,05</b>
<b>TOTALE</b>	<b>60.469.772,50</b>	<b>61.695.759,67</b>	<b>45.546.415,47</b>	<b>45.128.257,54</b>

Nota: il prospetto prende in considerazione solo gli anni in cui vige l'attuale decreto D.Lgs. 118/11.

## 7 - APPROFONDIMENTI

### 7.1 PROSPETTO COMPARATIVO DELL'ASSESTATO DI COMPETENZA

ASSESTATO DI COMPETENZA ESERCIZIO 2019								
	Titolo 0 Disavanzo di Amministrazione	Titolo 1 Spese Correnti	Titolo 2 Spese in conto capitale	Titolo 3 Spese per incremento di attività finanziarie	Titolo 4 Rimborso di prestiti	Titolo 5 chiusura anticipazioni da istituto tesoriere/cassiere	Titolo 7 spese per conto terzi e partite di giro	TOTALE
<b>ENTRATE PER TITOLI E DESTINAZIONE</b>								
0 - Avanzo di amministrazione	4.018.881,56							4.018.881,56
0 - Accantonamento F.P.V. di Parte Corrente		3.915.269,30						3.915.269,30
0 - Accantonamento F.P.V. di Parte Capitale			1.141.024,39					1.141.024,39
0 - Accantonamento F.P.V. di Parte Finanziaria								
1 - Entrate correnti di natura tributaria, contributiva e perequativa								
2 - Trasferimenti correnti								
3 - Entrate extratributarie		46.954.693,38						46.954.693,38
4 - Entrate in conto capitale			98.305,69					98.305,69
5 - Entrate da riduzione di attività finanziarie								
6 - Accensione di prestiti								
7 - Anticipazioni da istituto tesoriere/cassiere						10.000.000,00		10.000.000,00
9 - Entrate per conto di terzi e partite di giro							6.094.000,00	6.094.000,00
<b>TOTALE ENTRATE</b>	<b>4.018.881,56</b>	<b>50.869.962,68</b>	<b>1.239.330,08</b>			<b>10.000.000,00</b>	<b>6.094.000,00</b>	<b>72.222.174,32</b>
<b>SPESE PER MISSIONE E TITOLI</b>								
00 - Disavanzo di Amministrazione								
01 - Servizi istituzionali, generali e di gestione		6.916.980,87						6.916.980,87
02 - Giustizia								
03 - Ordine pubblico e sicurezza								
04 - Istruzione e diritto allo studio								
05 - Tutela e valorizzazione dei beni e delle attività culturali								
06 - Politiche giovanili, sport e tempo libero								
07 - Turismo								
08 - Assetto del territorio ed edilizia abitativa								
09 - Sviluppo sostenibile e tutela del territorio e dell'ambiente		39.161.067,66	2.856.511,31					42.017.578,97
10 - Trasporti e diritto alla mobilità								
11 - Soccorso civile								
12 - Diritti sociali, politiche sociali e famiglia								
13 - Tutela della salute								
14 - Sviluppo economico e competitività								
15 - Politiche per il lavoro e la formazione professionale								
16 - Agricoltura, politiche agroalimentari e pesca								
17 - Energia e diversificazione delle fonti energetiche								
18 - Relazioni con le altre autonomie territoriali e locali								
19 - Relazioni internazionali								
20 - Fondi e accantonamenti		6.833.855,28						6.833.855,28
50 - Debito pubblico					359.759,20			359.759,20
60 - Anticipazioni finanziarie						10.000.000,00		10.000.000,00
99 - Servizi per conto terzi							6.094.000,00	6.094.000,00
<b>TOTALE SPESE</b>		<b>52.911.903,81</b>	<b>2.856.511,31</b>		<b>359.759,20</b>	<b>10.000.000,00</b>	<b>6.094.000,00</b>	<b>72.222.174,3</b>

**INVESTIMENTI IN CORSO DI REALIZZAZIONE**

		Residui Iniziali	Minori Spese	Pagato	Da Riportare	Assestato	Impegnato	F.P.V.	Minori Spese	Pagato	Da Riportare
Cap. 21001/0	MANUTENZIONE STRAORDINARIA FABBRICATI	5.612,90	0,00	5.612,90	0,00	18.300,00	4.935,68	10.000,00	3.364,32	3.508,28	1.427,40
Cap. 21002/0	MANUTENZIONE STRAORDINARIA STAZIONI DI CONFERIMENTO	49.874,79	5.897,84	43.976,95	0,00	278.448,33	170.114,07	57.063,51	51.270,75	41.014,99	129.099,08
Cap. 21003/0	REALIZZAZIONE NUOVE ECOSTAZIONI	25.000,00	0,00	25.000,00	0,00	28.271,84	25.000,00	3.271,84	0,00	25.000,00	0,00
Cap. 21004/0	BONIFICA SITI INQUINATI (CAPITOLO NON IN USO)	0,00	0,00	0,00	0,00	6.732,00	0,00	6.732,00	0,00	0,00	0,00
Cap. 21005/0	MANUTENZIONE STRAORDINARIA IMPIANTI	0,00	0,00	0,00	0,00	827.161,55	454.640,69	364.754,68	7.766,18	68.877,84	385.762,85
Cap. 25001/0	ACQUISIZIONE BENI MOBILI - AREA AMBIENTE (IN DISUSO DAL 2015)	76.316,85	0,00	76.316,85	0,00	144.197,99	17.909,60	126.288,39	0,00	17.909,60	0,00
Cap. 25002/0	ACQUISTO BENI MOBILI (IN DISUSO DAL 2015)	2.186,11	1.770,80	415,31	0,00	0,00	0,00	0,00	0,00	0,00	0,00
Cap. 25010/0	ACQUISTI DI BENI MOBILI AREA AMBIENTE. HARDWARE N.A.C.	289,01	289,01	0,00	0,00	41.451,52	19.470,69	0,00	21.980,83	10.698,89	8.771,80
Cap. 25013/0	ACQUISTO BENI MOBILI AREA AMBIENTE. SOFTWARE	0,00	0,00	0,00	0,00	41.000,00	20.462,66	0,00	20.537,34	1.223,66	19.239,00
Cap. 25015/0	ACQUISTO DI ATTREZZATURE N.A.C. - AREA AMBIENTE - CASSONETTI	76.784,44	2.745,26	74.039,18	0,00	1.323.474,39	769.448,32	83.247,69	470.778,38	691.177,36	78.270,96
Cap. 25033/0	ACQUISTO BENI MOBILI. AREA IMPIANTI. SPESE DI INVESTIMENTO PER BENI IMMATERIALI N.A.C.	0,00	0,00	0,00	0,00	147.473,69	71.952,22	68.521,47	7.000,00	65.000,00	6.952,22
	<b>TOTALE INTERVENTI IN CORSO DI REALIZZAZIONE E NON CONCLUSI</b>	<b>236.064,10</b>	<b>10.702,91</b>	<b>225.361,19</b>	<b>0,00</b>	<b>2.856.511,31</b>	<b>1.553.933,93</b>	<b>719.879,58</b>	<b>582.697,80</b>	<b>924.410,62</b>	<b>629.523,31</b>

## 7.3 RICORSO, SOSTENIBILITÀ E ANDAMENTO DELL'INDEBITAMENTO

La mole dell'indebitamento, insieme al costo del personale, è la componente più rilevante della rigidità di un bilancio comunale.

Come si può notare, l'Ente non ha più mutui in gestione. Restano aperte ancora la restituzione:

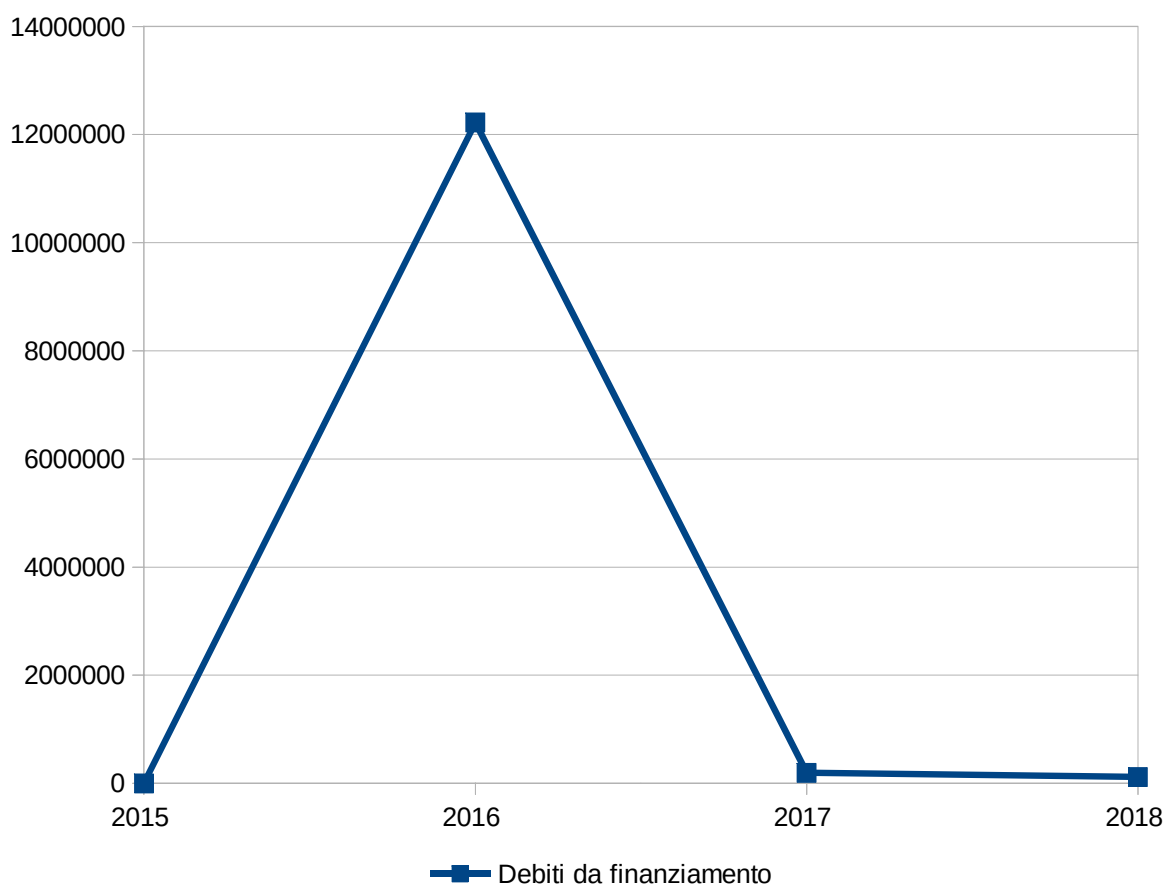
di una posta di 115.000 euro, derivante da finanziamento Assot che l'Ente ha chiesto ripetutamente all'attuale città metropolitana di restituire e che mantiene in conto residui, in attesa delle verifiche richieste.

delle somme di 276.606,36=. dovute al Comune di Piossasco, previste dall'avanzo 2017 e attualmente reinserite in avanzo 2018, da applicare e destinate per il cdr del Comune.

### ANDAMENTO PLURIENNALE DELL'INDEBITAMENTO

	2015	2016	2017	2018
Debiti da finanziamento	0,00	12.223.156,59	193.630,45	115.738,58

Nota: il prospetto prende in considerazione solo gli anni in cui vige l'attuale decreto D.Lgs. 118/11.



**SOSTENIBILITÀ INDEBITAMENTO A MEDIO/LUNGO TERMINE**

<i>Analisi delle quote capitale e interessi</i>						
	<i>Previsione</i>	<i>Assestato</i>	<i>Impegnato</i>	<i>Minori Spese</i>	<i>Pagamenti</i>	<i>Da riportare</i>
<i>Quota Interessi</i>	0,00	0,00	0,00	0,00	0,00	0,00
<i>Quota Capitale</i>	0,00	359.759,20	0,00	359.759,20	0,00	115.000,00
<b>Totale</b>	<b>0,00</b>	<b>359.759,20</b>	<b>0,00</b>	<b>359.759,20</b>	<b>0,00</b>	<b>115.000,00</b>

<i>Incidenza degli interessi sulle entrate correnti</i>				
	<i>Previsione</i>	<i>Assestato</i>	<i>Impegnato Accertato</i>	<i>Pagamenti Incassi</i>
<i>Quota Interessi</i>	0,00	0,00	0,00	0,00
<i>Entrate Correnti</i>	47.361.314,28	46.954.693,38	47.671.596,85	31.652.438,15
<b>% su Entrate Correnti</b>	<b>0,000%</b>	<b>0,000%</b>	<b>0,000%</b>	<b>0,000%</b>
<i>Limite art. 204 TUEL</i>	<b>10%</b>	<b>10%</b>	<b>10%</b>	<b>10%</b>

**INDEBITAMENTO A BREVE TERMINE**

Le anticipazioni di cassa erogate dal tesoriere dell'Ente sono contabilizzate nel titolo istituito appositamente per tale tipologia di Entrate che, ai sensi dell'articolo all'art. 3, comma 17, della legge 350/2003, non costituiscono debito dell'Ente, in quanto destinate a fronteggiare temporanee esigenze di liquidità dell'Ente e destinate ad essere chiuse entro l'esercizio.

Pertanto, alla data del 31 dicembre di ciascun esercizio, l'ammontare delle Entrate accertate e riscosse derivanti da anticipazioni deve corrispondere all'ammontare delle Spese impegnate e pagate per la chiusura delle stesse. Le Entrate derivanti dalle anticipazioni di tesoreria e le corrispondenti Spese riguardanti la chiusura delle anticipazioni di tesoreria sono contabilizzate nel rispetto del principio contabile generale dell'integrità, per il quale le Entrate e le Spese devono essere registrate per il loro intero importo, al lordo delle correlate Spese e Entrate.

Nel corso dell'esercizio la buona disponibilità di cassa ha permesso di non ricorrere all'anticipazione di tesoreria, come si evince dal prospetto seguente.

	<i>Previsione</i>	<i>Assestato</i>	<i>Impegnato Accertato</i>	<i>Pagamenti Incassi</i>
<i>Entrate Titolo VII</i>	10.000.000,00	10.000.000,00	0,00	0,00
<i>Spese Titolo V</i>	10.000.000,00	10.000.000,00	0,00	0,00
<b>Saldo</b>	<b>0,00</b>	<b>0,00</b>	<b>0,00</b>	<b>0,00</b>



## 7.4 TRIBUTI E TARIFFE

### POLITICA TARIFFARIA DEI SERVIZI

Il sistema tariffario, è rimasto sostanzialmente stabile nel tempo, nel limite della variabilità delle tariffe impiantistiche che risentono della carenza della disponibilità al trattamento dei rifiuti sul territorio provinciale e nazionale. L'affidamento dei servizi e del trattamento dei rifiuti/ materiali al recupero con gara permette comunque di assicurare servizi al prezzo di mercato , garantendo così sia all'ente che al cittadino un quadro di riferimento coerente con la situazione economica generale.

La spesa per l'erogazione dei servizi di I.U. del Consorzio per conto dei 19 comuni del Bacino 14, rispecchiano i costi determinati ed autorizzati nei piani finanziari della Tari, con l'approvazione eai consigli comunali. La spesa finale al netto delle relative economie reali viene ribaltata sui consuntivi dei Comuni.

La spesa prevista nei piani finanziari di iniziop anno è monitorata con il valore dei costi standard previsti dal Dlgs 216/2010 . I costi applicati dal Covar 14 risultano mediamente in linea con i livelli degli standard, occorre tuttavia considerare che Covar 14 non applica costi storici, nella msuira in cui procede ad affidamenti con gara, e che mediamente le raccolte differenziate raggiungono valori percentuali più elevati rispetto a quelli previsti dall'ipotesi formulata dal Mef per il calcolo dei costi standard comunali. Essendo il livello qualitativo dei servizi comparati differenti, qualsiasi confronto risulta piuttosto difficile.

## 7.5 ANALISI DELLE ENTRATE DA TRASFERIMENTI CORRENTI

	Accertato	Percentuale sul totale	Incassato	Percentuale sul totale	Da riportare	Percentuale di incasso
E.2.01.01.01.001 - Trasferimenti correnti da Ministeri	0,00	0,000%	0,00	0,000%	0,00	0,000%
E.2.01.01.01.002 - Trasferimenti correnti da Ministero dell'Istruzione - Istituzioni Scolastiche	0,00	0,000%	0,00	0,000%	0,00	0,000%
E.2.01.01.01.003 - Trasferimenti correnti da Presidenza del Consiglio dei Ministri	0,00	0,000%	0,00	0,000%	0,00	0,000%
E.2.01.01.01.004 - Trasferimenti correnti da Organi Costituzionali e di rilievo costituzionale	0,00	0,000%	0,00	0,000%	0,00	0,000%
E.2.01.01.01.005 - Trasferimenti correnti da Agenzie Fiscali	0,00	0,000%	0,00	0,000%	0,00	0,000%
E.2.01.01.01.006 - Trasferimenti correnti da enti di regolazione dell'attività economica	0,00	0,000%	0,00	0,000%	0,00	0,000%
E.2.01.01.01.007 - Trasferimenti correnti da Gruppo Equitalia	0,00	0,000%	0,00	0,000%	0,00	0,000%
E.2.01.01.01.008 - Trasferimenti correnti da Anas S.p.A.	0,00	0,000%	0,00	0,000%	0,00	0,000%
E.2.01.01.01.009 - Trasferimenti correnti da altri enti centrali produttori di servizi economici	0,00	0,000%	0,00	0,000%	0,00	0,000%
E.2.01.01.01.010 - Trasferimenti correnti da autorità amministrative indipendenti	0,00	0,000%	0,00	0,000%	0,00	0,000%
E.2.01.01.01.011 - Trasferimenti correnti da enti centrali a struttura associativa	0,00	0,000%	0,00	0,000%	0,00	0,000%
E.2.01.01.01.012 - Trasferimenti correnti da enti centrali produttori di servizi assistenziali, ricreativi e culturali	0,00	0,000%	0,00	0,000%	0,00	0,000%
E.2.01.01.01.013 - Trasferimenti correnti da enti e istituzioni centrali di ricerca e Istituti e stazioni sperimentali per la ricerca	0,00	0,000%	0,00	0,000%	0,00	0,000%
E.2.01.01.01.999 - Trasferimenti correnti da altre Amministrazioni Centrali n.a.c.	0,00	0,000%	0,00	0,000%	0,00	0,000%
E.2.01.01.02.001 - Trasferimenti correnti da Regioni e province autonome	0,00	0,000%	0,00	0,000%	0,00	0,000%
E.2.01.01.02.002 - Trasferimenti correnti da Province	0,00	0,000%	0,00	0,000%	0,00	0,000%
E.2.01.01.02.003 - Trasferimenti correnti da Comuni	0,00	0,000%	0,00	0,000%	0,00	0,000%
E.2.01.01.02.004 - Trasferimenti correnti da Città metropolitane e Roma capitale	0,00	0,000%	0,00	0,000%	0,00	0,000%
E.2.01.01.02.005 - Trasferimenti correnti da Unioni di Comuni	0,00	0,000%	0,00	0,000%	0,00	0,000%
E.2.01.01.02.006 - Trasferimenti correnti da Comunità Montane	0,00	0,000%	0,00	0,000%	0,00	0,000%
E.2.01.01.02.007 - Trasferimenti correnti da Camere di Commercio	0,00	0,000%	0,00	0,000%	0,00	0,000%
E.2.01.01.02.008 - Trasferimenti correnti da Università	0,00	0,000%	0,00	0,000%	0,00	0,000%

	Accertato	Percentuale sul totale	Incassato	Percentuale sul totale	Da riportare	Percentuale di incasso
E.2.01.01.02.009 - Trasferimenti correnti da Parchi nazionali e consorzi ed enti autonomi gestori di parchi e aree naturali protette	0,00	0,000%	0,00	0,000%	0,00	0,000%
E.2.01.01.02.010 - Trasferimenti correnti da Autorità Portuali	0,00	0,000%	0,00	0,000%	0,00	0,000%
E.2.01.01.02.011 - Trasferimenti correnti da Aziende sanitarie locali	0,00	0,000%	0,00	0,000%	0,00	0,000%
E.2.01.01.02.012 - Trasferimenti correnti da Aziende ospedaliere e Aziende ospedaliere universitarie integrate con il SSN	0,00	0,000%	0,00	0,000%	0,00	0,000%
E.2.01.01.02.013 - Trasferimenti correnti da Policlinici	0,00	0,000%	0,00	0,000%	0,00	0,000%
E.2.01.01.02.014 - Trasferimenti correnti da Istituti di ricovero e cura a carattere scientifico pubblici	0,00	0,000%	0,00	0,000%	0,00	0,000%
E.2.01.01.02.015 - Trasferimenti correnti da altre Amministrazioni Locali produttrici di servizi sanitari	0,00	0,000%	0,00	0,000%	0,00	0,000%
E.2.01.01.02.016 - Trasferimenti correnti da Agenzie regionali per le erogazioni in agricoltura	0,00	0,000%	0,00	0,000%	0,00	0,000%
E.2.01.01.02.017 - Trasferimenti correnti da altri enti e agenzie regionali e sub regionali	0,00	0,000%	0,00	0,000%	0,00	0,000%
E.2.01.01.02.018 - Trasferimenti correnti da Consorzi di enti locali	0,00	0,000%	0,00	0,000%	0,00	0,000%
E.2.01.01.02.019 - Trasferimenti correnti da Fondazioni e istituzioni liriche locali e da teatri stabili di iniziativa pubblica	0,00	0,000%	0,00	0,000%	0,00	0,000%
E.2.01.01.02.999 - Trasferimenti correnti da altre Amministrazioni Locali n.a.c.	0,00	0,000%	0,00	0,000%	0,00	0,000%
E.2.01.01.03.001 - Trasferimenti correnti da INPS	0,00	0,000%	0,00	0,000%	0,00	0,000%
E.2.01.01.03.002 - Trasferimenti correnti da INAIL	0,00	0,000%	0,00	0,000%	0,00	0,000%
E.2.01.01.03.999 - Trasferimenti correnti da altri Enti di Previdenza n.a.c.	0,00	0,000%	0,00	0,000%	0,00	0,000%
E.2.01.01.04.001 - Trasferimenti correnti da organismi interni e/o unità locali della amministrazione	0,00	0,000%	0,00	0,000%	0,00	0,000%
E.2.01.02.01.001 - Trasferimenti correnti da famiglie	0,00	0,000%	0,00	0,000%	0,00	0,000%
E.2.01.03.01.001 - Sponsorizzazioni da imprese controllate	0,00	0,000%	0,00	0,000%	0,00	0,000%
E.2.01.03.01.002 - Sponsorizzazioni da altre imprese partecipate	0,00	0,000%	0,00	0,000%	0,00	0,000%
E.2.01.03.01.999 - Sponsorizzazioni da altre imprese	0,00	0,000%	0,00	0,000%	0,00	0,000%
E.2.01.03.02.001 - Altri trasferimenti correnti da imprese controllate	0,00	0,000%	0,00	0,000%	0,00	0,000%
E.2.01.03.02.002 - Altri trasferimenti correnti da altre imprese partecipate	0,00	0,000%	0,00	0,000%	0,00	0,000%
E.2.01.03.02.003 - Altri trasferimenti correnti da imprese: pay-back sanità per il superamento del tetto della spesa farmaceutica territoriale	0,00	0,000%	0,00	0,000%	0,00	0,000%
E.2.01.03.02.004 - Altri trasferimenti correnti da imprese: pay-back sanità per il superamento del tetto della spesa farmaceutica ospedaliera	0,00	0,000%	0,00	0,000%	0,00	0,000%

	<i>Accertato</i>	<i>Percentuale sul totale</i>	<i>Incassato</i>	<i>Percentuale sul totale</i>	<i>Da riportare</i>	<i>Percentuale di incasso</i>
E.2.01.03.02.005 - Altri trasferimenti correnti da imprese: ulteriore pay-back sanità	0,00	0,000%	0,00	0,000%	0,00	0,000%
E.2.01.03.02.999 - Altri trasferimenti correnti da altre imprese	0,00	0,000%	0,00	0,000%	0,00	0,000%
E.2.01.04.01.001 - Trasferimenti correnti da Istituzioni Sociali Private	0,00	0,000%	0,00	0,000%	0,00	0,000%
E.2.01.05.01.002 - Fondo europeo agricolo per lo sviluppo rurale (FEASR)	0,00	0,000%	0,00	0,000%	0,00	0,000%
E.2.01.05.01.003 - Fondo europeo per la pesca (FEP)	0,00	0,000%	0,00	0,000%	0,00	0,000%
E.2.01.05.01.004 - Fondo europeo di sviluppo regionale (FESR)	0,00	0,000%	0,00	0,000%	0,00	0,000%
E.2.01.05.01.005 - Fondo Sociale Europeo (FSE)	0,00	0,000%	0,00	0,000%	0,00	0,000%
E.2.01.05.01.006 - Fondo Europeo Agricolo di Orientamento e di Garanzia	0,00	0,000%	0,00	0,000%	0,00	0,000%
E.2.01.05.01.007 - Strumento finanziario di orientamento della pesca (SFOP)	0,00	0,000%	0,00	0,000%	0,00	0,000%
E.2.01.05.01.999 - Altri trasferimenti correnti dall'Unione Europea	0,00	0,000%	0,00	0,000%	0,00	0,000%
E.2.01.05.02.001 - Trasferimenti correnti dal Resto del Mondo	0,00	0,000%	0,00	0,000%	0,00	0,000%
<b>TOTALE TRASFERIMENTI CORRENTI</b>	<b>0,00</b>	<b>0,000%</b>	<b>0,00</b>	<b>0,000%</b>	<b>0,00</b>	<b>0,000%</b>

## 7.6 REPERIMENTO E IMPIEGO DI RISORSE STRAORDINARIE

Questa sezione riporta le Entrate e le Spese indicate come non ricorrenti, identificabili quindi come limitate a uno o più esercizi e non previste a regime, come da indicazioni sull'allegato 7 del D.Lgs. 118/11.

### ENTRATE STRAORDINARIE

	<i>Assestato</i>	<i>Accertato</i>	<i>Maggiori/Minori Entrate</i>	<i>Incassato</i>	<i>Da riportare</i>
<b>Titolo 3 - Entrate extratributarie</b>					
<b>Tipologia 0500 - Rimborsi e altre entrate correnti</b>					
3059900 - Altre entrate correnti n.a.c.	0,00	0,00	0,00	0,00	0,00
<b>TOTALE ENTRATE STRAORDINARIE</b>	<b>0,00</b>	<b>0,00</b>	<b>0,00</b>	<b>0,00</b>	<b>0,00</b>

### SPESE STRAORDINARIE

	<i>Assestato</i>	<i>Impegnato</i>	<i>F.P.V.</i>	<i>Minori Spese</i>	<i>Pagato</i>	<i>Da riportare</i>
<b>TOTALE SPESE STRAORDINARIE</b>	<b>0,00</b>	<b>0,00</b>	<b>0,00</b>	<b>0,00</b>	<b>0,00</b>	<b>0,00</b>

## 7.7 DIRITTI REALI DI GODIMENTO

Localizzazione Geografica	Indirizzo	Numero civico	Denominazione del bene	Titolo di utilizzo/detenzione
Pancalieri (TO) [10060]	Strada Preti	SNC	CENTRO DI RACCOLTA DEI RIFIUTI DIFFERENZIATI	In uso a titolo gratuito da altra Amministrazione pubblica
Piobesi Torinese (TO) [10040]	Via Lenagena	SNC	CENTRO DI RACCOLTA DEI RIFIUTI DIFFERENZIATI	In uso a titolo gratuito da altra Amministrazione pubblica
Piossasco (TO) [10045]	Via Volvera	SNC	CENTRO DI RACCOLTA DEI RIFIUTI DIFFERENZIATI	In uso a titolo gratuito da altra Amministrazione pubblica
Moncalieri (TO) [10024]	Via Lurisia	SNC	CENTRO DI RACCOLTA DEI RIFIUTI DIFFERENZIATI	In uso a titolo gratuito da altra Amministrazione pubblica
Nichelino (TO) [10042]	Via Mentana	33	CENTRO DI RACCOLTA DEI RIFIUTI DIFFERENZIATI	In uso a titolo gratuito da altra Amministrazione pubblica
Orbassano (TO) [10043]	Via Nazario Sauro	SNC	CENTRO DI RACCOLTA DEI RIFIUTI DIFFERENZIATI	In uso a titolo gratuito da altra Amministrazione pubblica
Trofarello (TO) [10028]	Via Croce Rossa	SNC	CENTRO DI RACCOLTA DEI RIFIUTI DIFFERENZIATI	In uso a titolo gratuito da altra Amministrazione pubblica
Villastellone (TO) [10029]	Viale Rimembranza	SNC	CENTRO DI RACCOLTA DEI RIFIUTI DIFFERENZIATI	In uso a titolo gratuito da altra Amministrazione pubblica
Villastellone (TO) [10029]	Viale Rimembranza	SNC	CENTRO DI RACCOLTA DEI RIFIUTI DIFFERENZIATI	In uso a titolo gratuito da altra Amministrazione pubblica
Vinovo (TO) [10048]	Strada Del Castello	SNC	CENTRO DI RACCOLTA DEI RIFIUTI DIFFERENZIATI	In uso a titolo gratuito da altra Amministrazione pubblica
Virle Piemonte (TO) [10060]	Via Podi	SNC	CENTRO DI RACCOLTA DEI RIFIUTI DIFFERENZIATI	In uso a titolo gratuito da altra Amministrazione pubblica
Rivalta di Torino (TO) [10040]	Via Avigliana	1	CENTRO DI RACCOLTA DEI RIFIUTI DIFFERENZIATI	In uso a titolo gratuito da altra Amministrazione pubblica
Castagnole Piemonte (TO) [10060]	Area Sant'Anna	SNC	CENTRO DI RACCOLTA DEI RIFIUTI DIFFERENZIATI	In uso a titolo gratuito da altra Amministrazione pubblica
Beinasco (TO) [10092]	Strada del Bottone	SNC	CENTRO DI RACCOLTA DEI RIFIUTI DIFFERENZIATI	In uso a titolo gratuito da altra Amministrazione pubblica
Candiolo (TO) [10060]	Via Pinerolo	SNC	CENTRO DI RACCOLTA DEI RIFIUTI DIFFERENZIATI	In uso a titolo gratuito da altra Amministrazione pubblica

Carignano (TO) [10041]	Viale della Molinetta	SNC	CENTRO DI RACCOLTA DEI RIFIUTI DIFFERENZIATI	In uso a titolo gratuito da altra Amministrazione pubblica
Trofarello (TO) [10028]	Via Croce Rossa	SNC	CENTRO DI RACCOLTA DEI RIFIUTI DIFFERENZIATI	In uso a titolo gratuito da altra Amministrazione pubblica
Bruino (TO) [10090]	Viale A. Cruto	SNC	CENTRO DI RACCOLTA DEI RIFIUTI DIFFERENZIATI	In uso a titolo gratuito da altra Amministrazione pubblica
Bruino (TO) [10090]	Viale A. Cruto	SNC	CENTRO DI RACCOLTA DEI RIFIUTI DIFFERENZIATI	In uso a titolo gratuito da altra Amministrazione pubblica
Nichelino (TO) [10042]	NCHELINO	SNC	CENTRO RACCOLTA	In uso a titolo gratuito da altra Amministrazione pubblica
Orbassano (TO) [10043]	VIA NAZARIO SAURO	SNC	CENTRO RACCOLTA RIFIUTI	In uso a titolo gratuito da altra Amministrazione pubblica
Nichelino (TO) [10042]	VIA MENTANA	SNC	CENTRO RACCOLTA RIFIUTI	In uso a titolo gratuito da altra Amministrazione pubblica
Rivalta di Torino (TO) [10040]	Via Avigliana	1	CENTRO RACCOLTA RIFIUTI	In uso a titolo gratuito da altra Amministrazione pubblica

## 7.9 RISORSE UMANE

La pianta organica del personale viene configurata, dal vigente ordinamento, come elemento strutturale correlato all'assetto organizzativo dell'ente per il quale è previsto un blocco delle assunzioni, a fronte dell'obbligo di assumere un'adeguata programmazione diretta a conseguire obiettivi di efficienza ed economicità della gestione.

Tali scelte programmatiche sono state recepite nel presente documento, prendendo come riferimento la composizione del personale in servizio nell'ultimo triennio, come desumibile dalle seguenti tabelle:

Area Tecnica							
Q.F.	Qualifica Professionale	2016		2017		2018	
		Dotazione Organica	Posti Occupati	Dotazione Organica	Posti Occupati	Dotazione Organica	Posti Occupati
D3/D6	FUNZIONARIO AMMINISTRATIVO	1	1	1	1	1	1
C	ISTRUTTORE TECNICO	1	1	1	1	1	1
C	ISTRUTTORE AMMINISTRATIVO	4	2	2	1 e 1/2	2	1
C	TEMPO DETERMINATO	0	0			1	1

Area Servizi Ambientali							
Q.F.	Qualifica Professionale	2016		2017		2018	
		Dotazione Organica	Posti Occupati	Dotazione Organica	Posti Occupati	Dotazione Organica	Posti Occupati
D1/D6	ISTRUTTORE DIRETTIVO AMMINISTRATIVO	1	1	1	1	1	1
C	ISTRUTTORE AMMINISTRATIVO	2	2	2	1 e 1/2	2	2 (T.D.)
C	ISTRUTTORE TECNICO GESTIONE RIFIUTI	1	1	1	1	1	1
C	ISTRUTTORE TECNICO	4	4	4	3	4	3
B	ESECUTORE SPECIALIZZATO	1	0	1	0	1	1



<i>Area Partecipate, Contenzioso Tributario e Personale</i>							
<i>Q.F.</i>	<i>Qualifica Professionale</i>	<i>2016</i>		<i>2017</i>		<i>2018</i>	
		<i>Dotazione Organica</i>	<i>Posti Occupati</i>	<i>Dotazione Organica</i>	<i>Posti Occupati</i>	<i>Dotazione Organica</i>	<i>Posti Occupati</i>
D	ISTRUTTORE DIRETTIVO AMMINISTRATIVO	1	1	1	1	1	1
C	ISTRUTTORE AMMINISTRATIVO	1	1	2	2	2	2

<i>Area Amministrazione Generale e Finanziaria</i>							
<i>Q.F.</i>	<i>Qualifica Professionale</i>	<i>2016</i>		<i>2017</i>		<i>2018</i>	
		<i>Dotazione Organica</i>	<i>Posti Occupati</i>	<i>Dotazione Organica</i>	<i>Posti Occupati</i>	<i>Dotazione Organica</i>	<i>Posti Occupati</i>
D3/D6	FUNZIONARIO AMMINISTRATIVO	1	1	1	1	1	1
D1/D3	ISTRUTTORE DIRETTIVO AMMINISTRATIVO	1	1	1	1	1	1
C/C5	ISTRUTTORE AMMINISTRATIVO	4	3	4	3 e 1/2	3	3
B1/B7	ESECUTORE SPECIALIZZATO	1	1	1	1	1	1

<i>Area Staff</i>							
<i>Q.F.</i>	<i>Qualifica Professionale</i>	<i>2016</i>		<i>2017</i>		<i>2018</i>	
		<i>Dotazione Organica</i>	<i>Posti Occupati</i>	<i>Dotazione Organica</i>	<i>Posti Occupati</i>	<i>Dotazione Organica</i>	<i>Posti Occupati</i>
D1	ISTRUTTORE GIORNALISTA ART 90	1	1	1	1	1	1
B3/B7	COLLABORATORE AMMINISTRATIVO	1	1	1	1	1	1

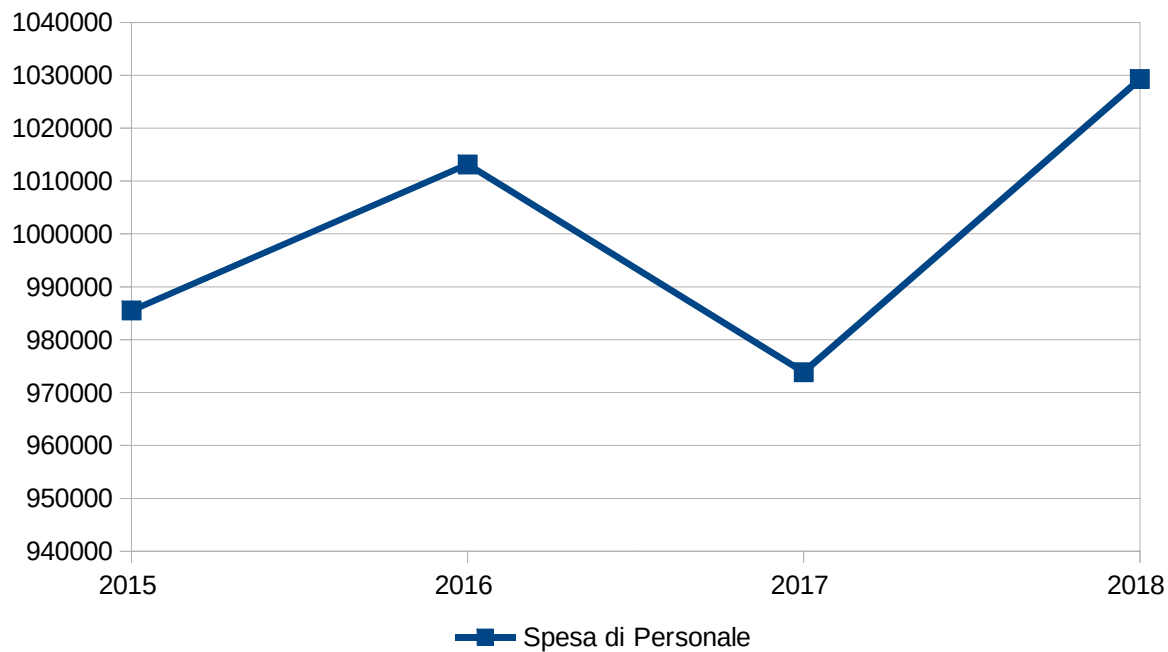
<i>Totale</i>					
<i>2016</i>		<i>2017</i>		<i>2018</i>	
<i>Dotazione Organica</i>	<i>Posti Occupati</i>	<i>Dotazione Organica</i>	<i>Posti Occupati</i>	<i>Dotazione Organica</i>	<i>Posti Occupati</i>

26	22	25	21 e 1/2	25	23
----	----	----	----------	----	----

## 7.10 ANDAMENTO PLURIENNALE DELLA SPESA DI PERSONALE

	2015	2016	2017	2018
Spesa di Personale	985.522,04	1.013.136,97	973.858,57	1.029.269,92

Nota: il prospetto prende in considerazione solo gli anni in cui vige l'attuale decreto D.Lgs. 118/11.



## 7.11 ANALISI DELLA SPESA PER L'ACQUISTO DI BENI E SERVIZI

	<i>Impegnato</i>	<i>Percentuale sul totale</i>	<i>Pagato</i>	<i>Percentuale sul totale</i>	<i>Da riportare</i>	<i>Percentuale di pagamento</i>
U.1.03.01.01.000 - Giornali, riviste e pubblicazioni	0,00	0,000%	0,00	0,000%	0,00	0,000%
U.1.03.01.02.000 - Altri beni di consumo	9.478,98	0,025%	6.797,92	0,022%	2.681,06	71,716%
U.1.03.01.03.000 - Flora e Fauna	0,00	0,000%	0,00	0,000%	0,00	0,000%
U.1.03.01.04.000 - Armi e materiale per usi militari, ordine pubblico, sicurezza	0,00	0,000%	0,00	0,000%	0,00	0,000%
U.1.03.01.05.000 - Medicinali e altri beni di consumo sanitario	0,00	0,000%	0,00	0,000%	0,00	0,000%
U.1.03.02.01.000 - Organi e incarichi istituzionali dell'amministrazione	272.472,54	0,721%	10.150,98	0,033%	262.321,56	3,726%
U.1.03.02.02.000 - Organizzazione eventi, pubblicità e servizi per trasferta	3.561,45	0,009%	2.761,35	0,009%	800,10	77,534%
U.1.03.02.03.000 - Aggi di riscossione	45.167,69	0,119%	19.585,33	0,064%	25.582,36	43,361%
U.1.03.02.04.000 - Acquisto di servizi per formazione e addestramento del personale dell'ente	6.204,00	0,016%	4.494,00	0,015%	1.710,00	72,437%
U.1.03.02.05.000 - Utenze e canoni	102.625,19	0,272%	66.232,88	0,216%	36.392,31	64,539%
U.1.03.02.06.000 - Canoni per Progetti in Partenariato Pubblico-Privato	0,00	0,000%	0,00	0,000%	0,00	0,000%
U.1.03.02.07.000 - Utilizzo di beni di terzi	50.169,66	0,133%	50.169,66	0,164%	0,00	100,000%
U.1.03.02.08.000 - Leasing operativo	9.426,63	0,025%	5.603,78	0,018%	3.822,85	59,446%
U.1.03.02.09.000 - Manutenzione ordinaria e riparazioni	758.001,92	2,005%	527.867,10	1,722%	230.134,82	69,639%
U.1.03.02.10.000 - Consulenze	0,00	0,000%	0,00	0,000%	0,00	0,000%
U.1.03.02.11.000 - Prestazioni professionali e specialistiche	230.191,84	0,609%	122.531,19	0,400%	107.660,65	53,230%
U.1.03.02.12.000 - Lavoro flessibile, quota LSU e acquisto di servizi da agenzie di lavoro interinale	0,00	0,000%	0,00	0,000%	0,00	0,000%
U.1.03.02.13.000 - Servizi ausiliari per il funzionamento dell'ente	0,00	0,000%	0,00	0,000%	0,00	0,000%
U.1.03.02.14.000 - Servizi di ristorazione	0,00	0,000%	0,00	0,000%	0,00	0,000%
U.1.03.02.15.000 - Contratti di servizio pubblico	35.251.978,51	93,265%	28.937.967,38	94,398%	6.314.011,13	82,089%
U.1.03.02.16.000 - Servizi amministrativi	97.358,79	0,258%	96.500,00	0,315%	858,79	99,118%
U.1.03.02.17.000 - Servizi finanziari	0,00	0,000%	0,00	0,000%	0,00	0,000%

	<i>Impegnato</i>	<i>Percentuale sul totale</i>	<i>Pagato</i>	<i>Percentuale sul totale</i>	<i>Da riportare</i>	<i>Percentuale di pagamento</i>
U.1.03.02.18.000 - Servizi sanitari	0,00	0,000%	0,00	0,000%	0,00	0,000%
U.1.03.02.19.000 - Servizi informatici e di telecomunicazioni	0,00	0,000%	0,00	0,000%	0,00	0,000%
U.1.03.02.99.000 - Altri servizi	961.202,05	2,543%	804.743,41	2,625%	156.458,64	83,723%
<b>TOTALE SPESE PER ACQUISTO DI BENI E SERVIZI</b>	<b>37.797.839,25</b>	<b>100,000%</b>	<b>30.655.404,98</b>	<b>100,000%</b>	<b>7.142.434,27</b>	<b>81,104%</b>

# **CONTO ECONOMICO PATRIMONIALE**

L'articolo 2 del decreto legislativo 23 giugno 2011 n. 118 prevede, per gli Enti in Contabilità Finanziaria, l'adozione di un sistema contabile integrato che garantisca la rilevazione unitaria dei fatti gestionali nei loro profili finanziario ed economico-patrimoniale.

Nell'ambito di tale sistema integrato, la Contabilità Economico-Patrimoniale affianca la Contabilità Finanziaria, che costituisce il sistema contabile principale e fondamentale per fini autorizzatori e di rendicontazione dei risultati della gestione finanziaria, per rilevare i costi/oneri e i ricavi/proventi derivanti dalle transazioni poste in essere da una amministrazione pubblica (come definite nell'ambito del principio applicato della Contabilità finanziaria) al fine di:

- predisporre il conto economico per rappresentare le "utilità economiche" acquisite ed impiegate nel corso dell'esercizio, anche se non direttamente misurate dai relativi movimenti finanziari, e per alimentare il processo di programmazione;
- consentire la predisposizione dello Stato Patrimoniale (e rilevare, in particolare, le variazioni del Patrimonio dell'Ente che costituiscono un indicatore dei risultati della gestione);
- permettere l'elaborazione del Bilancio Consolidato di ciascuna Amministrazione Pubblica con i propri Enti e Organismi strumentali, aziende e società;
- predisporre la base informativa necessaria per la determinazione analitica dei costi;
- consentire la verifica nel corso dell'esercizio della situazione patrimoniale ed economica dell'Ente e del processo di provvista e di impiego delle risorse;
- conseguire le altre finalità previste dalla legge e, in particolare, consentire ai vari portatori d'interesse di acquisire ulteriori informazioni concernenti la gestione delle singole amministrazioni pubbliche.

Per consentire la rilevazione unitaria dei fatti gestionali nei loro profili finanziario ed economico-patrimoniale, le rilevazioni della Contabilità Finanziaria misurano il valore monetario dei costi/oneri sostenuti e dei ricavi/proventi conseguiti durante l'esercizio. Pur non esistendo una correlazione univoca fra le fasi dell'Entrata e della Spesa ed il momento in cui si manifestano i ricavi/proventi ed i costi/oneri nel corso dell'esercizio, i ricavi/proventi conseguiti sono rilevati in corrispondenza con la fase dell'Accertamento delle Entrate ed i costi/oneri sostenuti sono rilevati in corrispondenza con la fase della Liquidazione delle Spese.

Contestualmente, secondo il metodo contabile della partita doppia, avviene la variazione dei crediti (Accertamento) e dei debiti (Liquidazione) che costituiscono le variazioni patrimoniali dell'esercizio.

Costituiscono eccezione a tale principio:

- i costi derivanti dai trasferimenti e contributi (correnti, agli investimenti e in c/capitale) che sono rilevati in corrispondenza dell'Impegno della spesa;
- le Entrate dei titoli 5 "Entrate da riduzione di attività finanziaria", 6 "Accensione di prestiti", 7 "Anticipazioni da istituto tesoriere/cassiere" e 9 "Entrate per conto terzi e partite di giro", il cui accertamento determina solo la rilevazione di crediti e non di ricavi.
- le Spese del titolo 3 "Spese per incremento attività finanziarie", 4 "Rimborso Prestiti", 5 "Chiusura Anticipazioni ricevute da istituto tesoriere/cassiere" e 7 "Uscite per conto terzi e partite di giro", il cui Impegno determina solo la rilevazione di debiti e non di costi,
- le Entrate e le Spese relative al credito IVA e debito IVA, il cui accertamento e impegno/liquidazione determinano la rilevazione di crediti e debiti;
- la riduzione di depositi bancari che è rilevata in corrispondenza agli incassi per Prelievi da depositi bancari;
- l'incremento dei depositi bancari che è rilevata in corrispondenza ai pagamenti per Versamenti da depositi bancari.

La corretta applicazione del principio generale della competenza finanziaria è il presupposto indispensabile per una corretta rilevazione e misurazione delle variazioni economico-patrimoniali occorse durante l'esercizio e per consentire l'integrazione dei due sistemi contabili. L'integrazione dei sistemi di Contabilità Finanziaria ed Economico-Patrimoniale è favorita anche dall'adozione del Piano dei Conti integrato di cui all'articolo 4 del decreto legislativo 23 giugno 2011 n. 118, costituito dall'elenco delle articolazioni delle unità elementari del bilancio finanziario gestionale e dei conti economico-patrimoniali.

Anche se non rilevati dalla Contabilità Finanziaria, ai fini della determinazione del risultato economico dell'esercizio si considerano i seguenti componenti positivi e negativi:

- a) le quote di ammortamento relative alle immobilizzazioni materiali ed immateriali utilizzate;
- b) le eventuali quote di accantonamento ai fondi rischi ed oneri futuri. L'accantonamento ai fondi rischi ed oneri di competenza dell'esercizio è effettuato anche se i rischi e gli oneri sono conosciuti dopo la chiusura dell'esercizio fino alla data di approvazione della delibera del rendiconto della gestione;
- c) le perdite di competenza economica dell'esercizio;
- d) le perdite su crediti e gli accantonamenti al fondo svalutazione crediti;
- e) le rimanenze iniziali e finali di materie prime, semilavorati, prodotti in corso su ordinazione, incrementi di immobilizzazioni per lavori interni e prodotti finiti;
- f) le quote di costo/onere o di ricavo/provento corrispondenti ai ratei e risconti attivi e passivi di competenza economica dell'esercizio;
- g) le variazioni patrimoniali relative agli esercizi pregressi che si sono tradotte in oneri/costi e proventi/ricavi nel corso dell'esercizio, nonché ogni altro componente economico da contabilizzare nel rispetto del principio della competenza economica e della prudenza (ad esempio sopravvenienze e insussistenze).

Il conto economico è redatto secondo uno schema rigido (non modificabile) a struttura scalare (di provenienza civilistica) le cui voci sono classificate secondo la loro natura e raggruppate in totali parziali:

- Risultato della gestione operativa: è dato dal confronto tra i proventi e i costi della gestione che qualificano e identificano l'Ente, evidenziando quindi quanto i ricavi continuativi ed abituali coprono i rispettivi costi.
- Risultato della gestione finanziaria: contrappone i proventi e i costi derivanti da società controllate, partecipate o da immobilizzazioni finanziarie quali utili, dividendi o interessi attivi e passivi.
- Risultato delle rettifiche finanziarie: separato dal risultato di cui sopra, riporta le variazioni straordinarie e le svalutazione dei crediti di titoli finanziari.
- Risultato della gestione straordinaria: la sezione accoglie i proventi e i costi non originariamente previsti (quali le insussistenze o le sopravvenienze di crediti e debiti) o che risultano avere carattere non ricorrente (ad esempio plusvalenze o minusvalenze a seguito di dismissioni o alienazioni patrimoniali).
- - Risultato economico dell'esercizio: rappresenta la differenza positiva o negativa tra il totale dei proventi/ricavi e il totale degli oneri/costi.



**NOTE**

- In sede di chiusura dei conti, il Covar 14 ha proceduto ad effettuare le due svalutazioni seguenti:
  - Al 31-12-2018 la categoria **“Immobilizzazioni immateriali, B) I 9 altre”** valorizza le spese sostenute per le bonifiche gestite del Consorzio su richiesta degli associati e le spese sostenute per la manutenzione straordinaria delle discariche consortili site dei Comuni di Beinasco, La Loggia, Vinovo e Orbassano. I suddetti interventi si riferiscono alle opere di adeguamento e manutenzione straordinaria del sistema di estrazione del percolato/biogas, di asfaltatura e miglioramento della viabilità e delle strade perimetrali, di adeguamenti straordinari di copertura scarpate ed in generale a tutti gli interventi di natura straordinaria relativi alla post-conduzione delle discariche stesse.  
Il valore al 31-12-2018 della categoria **“Immobilizzazioni immateriali, B) I 9 altre”**, al netto del relativo fondo ammortamento, ammonta ad euro 1.335.626,83= e risulta opportuno provvedere alla sua completa svalutazione. La motivazione principale è rappresentata dal fatto che le discariche in post-conduzione non rappresentano beni aventi un valore economico commerciale, bensì solo oneri di mantenimento e di ripristino ambientale. Occorre, inoltre, considerare che essendo prevista la costituzione della Conferenza d'Ambito ai sensi della L.R. 1/2018, competente in materia di impianti, le discariche in post conduzione saranno oggetto di cessione alla medesima. Senza l'annullamento del loro valore contabilizzato e la loro svalutazione, si verrebbe a determinare una perdita patrimoniale successiva alla costituzione del Consorzio di Area Vasta, con possibili ricadute sui comuni attualmente associati al Consorzio Covar 14.
- lo stesso ragionamento è applicabile alle quote dell'Ato-r che ammontano ad euro 26.301,54 al 31 12 2018, in quanto ente a termine ai sensi della LR 1/2018 che sarà sostituito dal nuovo ente suddetto, ossia la Conferenza d'Ambito, secondo modalità che non sono ancora state esplicitate. La svalutazione è stata effettuata in conto **“partecipazioni in imprese partecipate...”** codice di bilancio n 10203010801001.

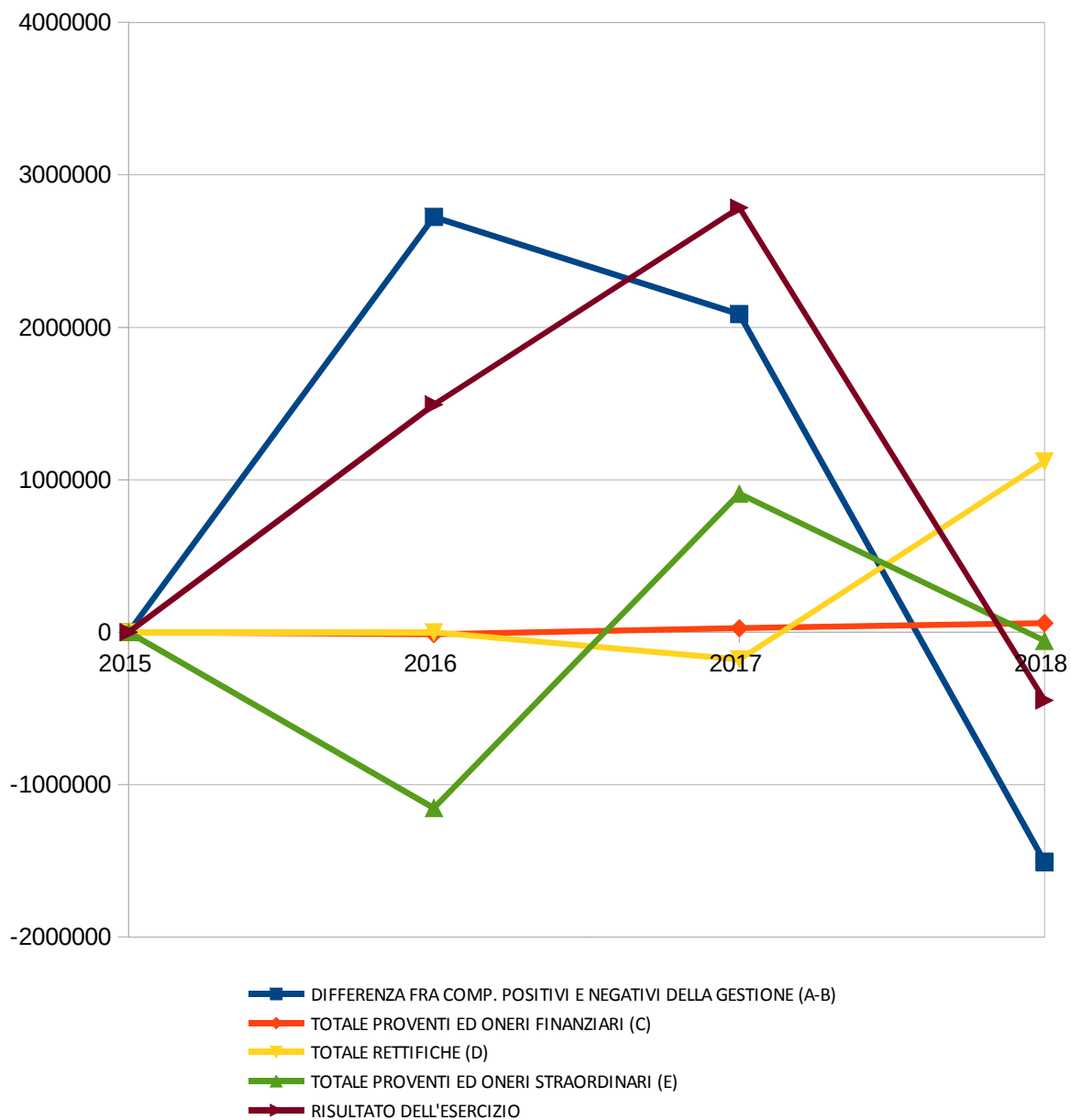
## 1 - CONTO ECONOMICO PLURIENNALE

Voce di Stampa		2015	2016	2017	2018
	<b>A) COMPONENTI POSITIVI DELLA GESTIONE</b>	0,00	0,00	0,00	0,00
1	Proventi da tributi	0,00	0,00	0,00	0,00
2	Proventi da fondi perequativi	0,00	0,00	0,00	0,00
3	Proventi da trasferimenti e contributi	0,00	0,00	76.461,80	53.278,69
	<i>a</i> Proventi da trasferimenti correnti	0,00	0,00	40.100,00	0,00
	<i>b</i> Quota annuale di contributi agli investimenti	0,00	0,00	0,00	0,00
	<i>c</i> Contributi agli investimenti	0,00	0,00	36.361,80	53.278,69
4	Ricavi delle vendite e prestazioni e proventi da servizi pubblici	0,00	37.989.904,84	35.044.756,88	39.108.173,12
	<i>a</i> Proventi derivanti dalla gestione dei beni	0,00	24.000,00	19.120,00	24.000,00
	<i>b</i> Ricavi della vendita di beni	0,00	0,00	0,00	0,00
	<i>c</i> Ricavi e proventi dalla prestazione di servizi	0,00	37.965.904,84	35.025.636,88	39.084.173,12
5	Variazioni nelle rimanenze di prodotti in corso di lavorazione, etc. (+/-)	0,00	0,00	0,00	0,00
6	Variazione dei lavori in corso su ordinazione	0,00	0,00	0,00	0,00
7	Incrementi di immobilizzazioni per lavori interni	0,00	0,00	0,00	0,00
8	Altri ricavi e proventi diversi	0,00	3.139.897,87	4.314.340,61	3.342.784,35
	<b>TOTALE COMPONENTI POSITIVI DELLA GESTIONE (A)</b>	<b>0,00</b>	<b>41.129.802,71</b>	<b>39.435.559,29</b>	<b>42.504.236,16</b>
	<b>B) COMPONENTI NEGATIVI DELLA GESTIONE</b>	<b>0,00</b>	<b>0,00</b>	<b>0,00</b>	<b>0,00</b>
9	Acquisto di materie prime e/o beni di consumo	0,00	12.810,47	12.021,80	7.759,64
10	Prestazioni di servizi	0,00	34.764.997,87	33.681.468,93	33.616.084,81
11	Utilizzo beni di terzi	0,00	50.170,32	43.472,64	51.199,41
12	Trasferimenti e contributi	0,00	656.961,99	551.461,02	116.706,47
	<i>a</i> Trasferimenti correnti	0,00	656.961,99	551.461,02	116.706,47
	<i>b</i> Contributi agli investimenti ad altre Amministrazioni pubb.	0,00	0,00	0,00	0,00
	<i>c</i> Contributi agli investimenti ad altri soggetti	0,00	0,00	0,00	0,00
13	Personale	0,00	937.691,62	913.349,55	1.023.804,16
14	Ammortamenti e svalutazioni	0,00	1.596.903,67	1.362.501,98	6.414.435,39
	<i>a</i> Ammortamenti di immobilizzazioni Immateriali	0,00	865.538,50	779.667,86	701.844,80
	<i>b</i> Ammortamenti di immobilizzazioni materiali	0,00	731.365,17	582.834,12	545.493,11
	<i>c</i> Altre svalutazioni delle immobilizzazioni	0,00	0,00	0,00	1.335.626,83
	<i>d</i> Svalutazione dei crediti	0,00	0,00	0,00	3.831.470,65
15	Variazioni nelle rimanenze di materie prime e/o beni di consumo (+/-)	0,00	0,00	-108.197,07	220.934,15
16	Accantonamenti per rischi	0,00	0,00	604.549,50	2.426.606,36
17	Altri accantonamenti	0,00	94.724,14	0,00	0,00
18	Oneri diversi di gestione	0,00	291.417,87	287.855,04	133.399,64
	<b>TOTALE COMPONENTI NEGATIVI DELLA GESTIONE (B)</b>	<b>0,00</b>	<b>38.405.677,95</b>	<b>37.348.483,39</b>	<b>44.010.930,03</b>
	<b>DIFFERENZA FRA COMP. POSITIVI E NEGATIVI DELLA GESTIONE (A-B)</b>	<b>0,00</b>	<b>2.724.124,76</b>	<b>2.087.075,90</b>	<b>-1.506.693,87</b>
	<b>C) PROVENTI ED ONERI FINANZIARI</b>	<b>0,00</b>	<b>0,00</b>	<b>0,00</b>	<b>0,00</b>
	<u>Proventi finanziari</u>	0,00	0,00	0,00	0,00

19	Proventi da partecipazioni	0,00	0,00	10.973,90	41.524,40
	<i>a</i> da società controllate	0,00	0,00	0,00	0,00
	<i>b</i> da società partecipate	0,00	0,00	0,00	0,00
	<i>c</i> da altri soggetti	0,00	0,00	10.973,90	41.524,40
20	Altri proventi finanziari	0,00	20.466,83	37.271,81	19.943,23
	<b>Totale proventi finanziari</b>	<b>0,00</b>	<b>20.466,83</b>	<b>48.245,71</b>	<b>61.467,63</b>
	<u>Oneri finanziari</u>	0,00	0,00	0,00	0,00
21	Interessi ed altri oneri finanziari	0,00	33.011,88	21.464,42	2.066,26
	<i>a</i> Interessi passivi	0,00	33.011,88	21.464,42	2.066,26
	<i>b</i> Altri oneri finanziari	0,00	0,00	0,00	0,00
	<b>Totale oneri finanziari</b>	<b>0,00</b>	<b>33.011,88</b>	<b>21.464,42</b>	<b>2.066,26</b>
	<b>TOTALE PROVENTI ED ONERI FINANZIARI (C)</b>	<b>0,00</b>	<b>-12.545,05</b>	<b>26.781,29</b>	<b>59.401,37</b>
	<b>D) RETTIFICHE DI VALORE ATTIVITA' FINANZIARIE</b>	<b>0,00</b>	<b>0,00</b>	<b>0,00</b>	<b>0,00</b>
22	Rivalutazioni	0,00	0,00	0,00	1.119.382,79
23	Svalutazioni	0,00	0,00	178.494,62	0,00
	<b>TOTALE RETTIFICHE (D)</b>	<b>0,00</b>	<b>0,00</b>	<b>-178.494,62</b>	<b>1.119.382,79</b>
	<b>E) PROVENTI ED ONERI STRAORDINARI</b>	<b>0,00</b>	<b>0,00</b>	<b>0,00</b>	<b>0,00</b>
24	Proventi straordinari	0,00	626.304,55	1.858.725,69	2.492.714,33
	<i>a</i> Proventi da permessi di costruire	0,00	0,00	0,00	0,00
	<i>b</i> Proventi da trasferimenti in conto capitale	0,00	0,00	0,00	0,00
	<i>c</i> Sopravvenienze attive e insussistenze del passivo	0,00	626.304,55	1.858.725,69	2.492.714,33
	<i>d</i> Plusvalenze patrimoniali	0,00	0,00	0,00	0,00
	<i>e</i> Altri proventi straordinari	0,00	0,00	0,00	0,00
	<b>Totale proventi straordinari</b>	<b>0,00</b>	<b>626.304,55</b>	<b>1.858.725,69</b>	<b>2.492.714,33</b>
25	Oneri straordinari	0,00	1.779.354,92	950.061,92	2.549.175,74
	<i>a</i> Trasferimenti in conto capitale	0,00	0,00	0,00	0,00
	<i>b</i> Sopravvenienze passive e insussistenze dell'attivo	0,00	1.512.877,02	950.061,92	2.549.175,74
	<i>c</i> Minusvalenze patrimoniali	0,00	266.477,90	0,00	0,00
	<i>d</i> Altri oneri straordinari	0,00	0,00	0,00	0,00
	<b>Totale oneri straordinari</b>	<b>0,00</b>	<b>1.779.354,92</b>	<b>950.061,92</b>	<b>2.549.175,74</b>
	<b>TOTALE PROVENTI ED ONERI STRAORDINARI (E)</b>	<b>0,00</b>	<b>-1.153.050,37</b>	<b>908.663,77</b>	<b>-56.461,41</b>
	<b>RISULTATO PRIMA DELLE IMPOSTE (A-B+C+D+E)</b>	<b>0,00</b>	<b>1.558.529,34</b>	<b>2.844.026,34</b>	<b>-384.371,12</b>
26	Imposte (*)	0,00	65.770,35	59.859,77	62.880,41
<b>27</b>	<b>RISULTATO DELL'ESERCIZIO</b>	<b>0,00</b>	<b>1.492.758,99</b>	<b>2.784.166,57</b>	<b>-447.251,53</b>

Nota: il prospetto prende in considerazione solo gli anni in cui vige l'attuale decreto D.Lgs. 118/11.

### Conto Economico



## 2 - STATO PATRIMONIALE ATTIVO PLURIENNALE

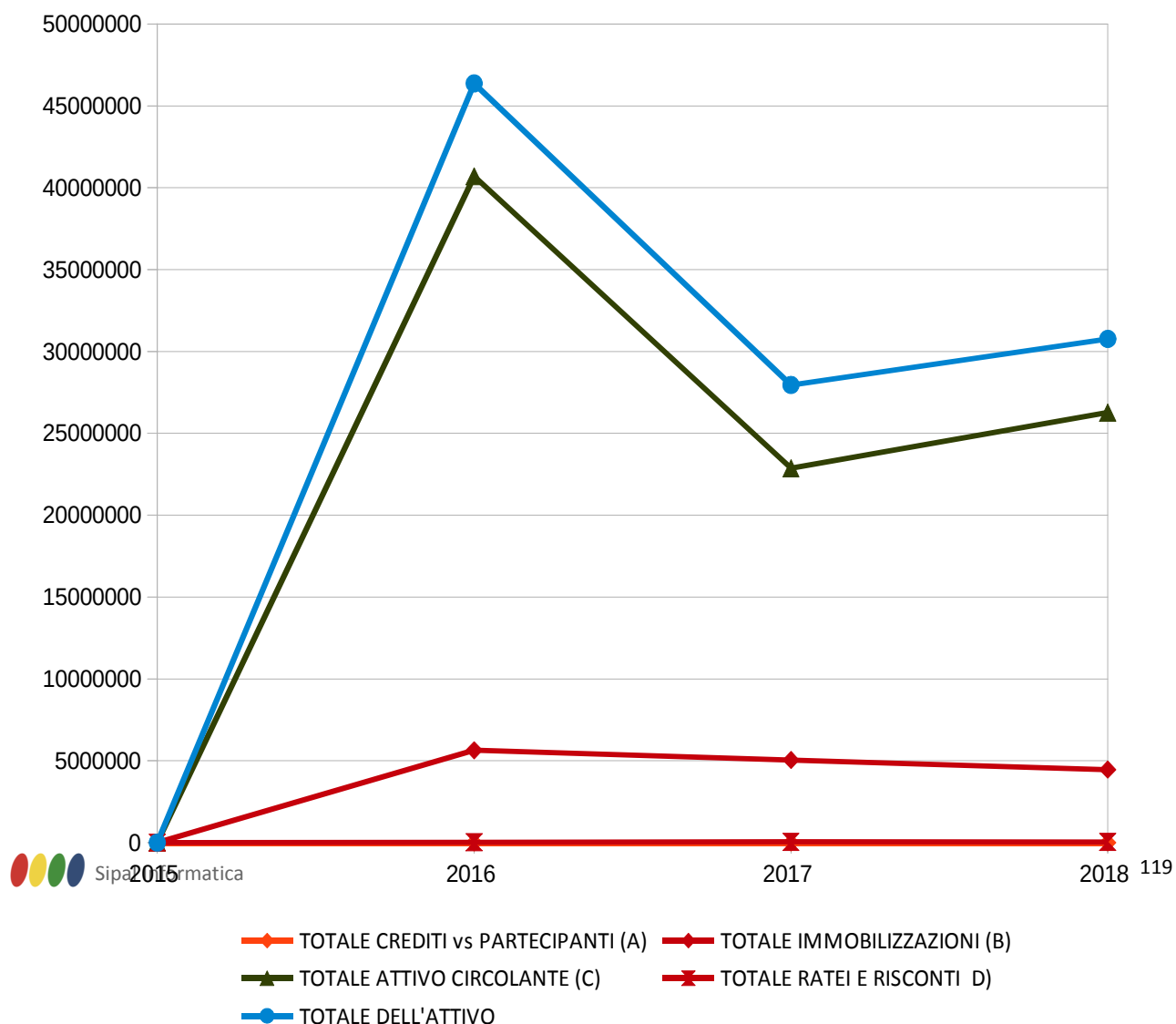
Voce di Stampa		2015	2016	2017	2018
1	A) CREDITI vs.LO STATO ED ALTRE AMMINISTRAZIONI PUBBLICHE PER LA PARTECIPAZIONE AL FONDO DI DOTAZIONE	0,00	0,00	0,00	0,00
	<b>TOTALE CREDITI vs PARTECIPANTI (A)</b>	<b>0,00</b>	<b>0,00</b>	<b>0,00</b>	<b>0,00</b>
	<b>B) IMMOBILIZZAZIONI</b>	0,00	0,00	0,00	0,00
I	<u>Immobilizzazioni immateriali</u>	0,00	0,00	0,00	0,00
1	costi di impianto e di ampliamento	0,00	0,00	0,00	0,00
2	costi di ricerca sviluppo e pubblicita	0,00	0,00	0,00	0,00
3	diritti di brevetto ed utilizzazione opere dell'ingegno	0,00	53.947,96	53.134,62	67.888,24
4	concessioni, licenze, marchi e diritti simile	0,00	0,00	0,00	0,00
5	avviamento	0,00	0,00	0,00	0,00
6	immobilizzazioni in corso ed acconti	0,00	0,00	0,00	0,00
9	altre	0,00	2.635.167,69	1.945.125,01	0,00
	<b>Totale immobilizzazioni immateriali</b>	<b>0,00</b>	<b>2.689.115,65</b>	<b>1.998.259,63</b>	<b>67.888,24</b>
II	<u>Immobilizzazioni materiali (3)</u>	0,00	0,00	0,00	0,00
1	Beni demaniali	0,00	0,00	0,00	0,00
1.1	Terreni	0,00	0,00	0,00	0,00
1.2	Fabbricati	0,00	0,00	0,00	0,00
1.3	Infrastrutture	0,00	0,00	0,00	0,00
1.9	Altri beni demaniali	0,00	0,00	0,00	0,00
III 2	Altre immobilizzazioni materiali (3)	0,00	2.213.461,71	2.478.485,38	2.729.292,71
2.1	Terreni	0,00	30.003,00	30.003,00	30.003,00
a	di cui in leasing finanziario	0,00	0,00	0,00	0,00
2.2	Fabbricati	0,00	654.582,52	741.116,39	864.705,14
a	di cui in leasing finanziario	0,00	0,00	0,00	0,00
2.3	Impianti e macchinari	0,00	0,00	0,00	0,00
a	di cui in leasing finanziario	0,00	0,00	0,00	0,00
2.4	Attrezzature industriali e commerciali	0,00	1.517.691,08	1.690.852,55	1.813.705,54
2.5	Mezzi di trasporto	0,00	0,00	0,00	0,00
2.6	Macchine per ufficio e hardware	0,00	10.561,24	16.513,38	20.879,03
2.7	Mobili e arredi	0,00	623,87	0,06	0,00
2.8	Infrastrutture	0,00	0,00	0,00	0,00
2.9	Diritti reali di godimento	0,00	0,00	0,00	0,00
2.99	Altri beni materiali	0,00	0,00	0,00	0,00
3	Immobilizzazioni in corso ed acconti	0,00	0,00	0,00	0,00
	<b>Totale immobilizzazioni materiali</b>	<b>0,00</b>	<b>2.213.461,71</b>	<b>2.478.485,38</b>	<b>2.729.292,71</b>
IV	<u>Immobilizzazioni Finanziarie (1)</u>	0,00	0,00	0,00	0,00
1	Partecipazioni in	0,00	741.072,74	567.578,12	1.660.659,37

	a	imprese controllate	0,00	495.000,00	495.000,00	1.545.239,00
	b	imprese partecipate	0,00	26.301,54	26.301,54	0,00
	c	altri soggetti	0,00	219.771,20	46.276,58	115.420,37
2		Crediti verso	0,00	0,00	0,00	0,00
	a	altre amministrazioni pubbliche	0,00	0,00	0,00	0,00
	b	imprese controllate	0,00	0,00	0,00	0,00
	c	imprese partecipate	0,00	0,00	0,00	0,00
	d	altri soggetti	0,00	0,00	0,00	0,00
3		Altri titoli	0,00	0,00	0,00	0,00
		<b>Totale immobilizzazioni finanziarie</b>	<b>0,00</b>	<b>741.072,74</b>	<b>567.578,12</b>	<b>1.660.659,37</b>
		<b>TOTALE IMMOBILIZZAZIONI (B)</b>	<b>0,00</b>	<b>5.643.650,10</b>	<b>5.044.323,13</b>	<b>4.457.840,32</b>
		<b>C) ATTIVO CIRCOLANTE</b>	<b>0,00</b>	<b>0,00</b>	<b>0,00</b>	<b>0,00</b>
I		Rimanenze	0,00	112.737,08	220.934,15	0,00
		<b>Totale</b>	<b>0,00</b>	<b>112.737,08</b>	<b>220.934,15</b>	<b>0,00</b>
II		<u>Crediti(2)</u>	0,00	0,00	0,00	0,00
1		Crediti di natura tributaria	0,00	1.664.136,00	1.171.595,00	1.203.250,02
	a	Crediti da tributi destinati al finanziamento della sanità	0,00	0,00	0,00	0,00
	b	Altri crediti da tributi	0,00	1.664.136,00	1.171.595,00	1.203.250,02
	c	Crediti da Fondi perequativi	0,00	0,00	0,00	0,00
2		Crediti per trasferimenti e contributi	0,00	65.841,78	142.303,58	135.771,36
	a	verso amministrazioni pubbliche	0,00	65.841,78	142.303,58	135.771,36
	b	imprese controllate	0,00	0,00	0,00	0,00
	c	imprese partecipate	0,00	0,00	0,00	0,00
	d	verso altri soggetti	0,00	0,00	0,00	0,00
3		Verso clienti ed utenti	0,00	17.342.761,73	9.171.590,26	10.742.187,93
4		Altri Crediti	0,00	13.606.339,47	1.605.386,61	884.996,00
	a	verso l'erario	0,00	0,00	0,00	0,00
	b	per attività svolta per c/terzi	0,00	4.764,15	25.219,48	0,00
	c	altri	0,00	13.601.575,32	1.580.167,13	884.996,00
		<b>Totale crediti</b>	<b>0,00</b>	<b>32.679.078,98</b>	<b>12.090.875,45</b>	<b>12.966.205,31</b>
III		<u>ATTIVITA' FINANZIARIE CHE NON COSTITUISCONO IMMOBILIZZI</u>	0,00	0,00	0,00	0,00
1		partecipazioni	0,00	0,00	0,00	0,00
2		altri titoli	0,00	0,00	0,00	0,00
		<b>Totale attività finanziarie che non costituiscono immobilizzi</b>	<b>0,00</b>	<b>0,00</b>	<b>0,00</b>	<b>0,00</b>
IV		<u>DISPONIBILITA' LIQUIDE</u>	0,00	0,00	0,00	0,00
1		Conto di tesoreria	0,00	7.907.077,97	10.553.300,68	13.303.782,29
	a	Istituto tesoriere	0,00	7.907.077,97	10.553.300,68	13.303.782,29
	b	presso Banca d'Italia	0,00	0,00	0,00	0,00
2		Altri depositi bancari e postali	0,00	0,00	0,00	0,00
3		Denaro e valori in cassa	0,00	0,00	0,00	0,00
4		Altri conti presso la tesoreria statale intestati all'ente	0,00	0,00	0,00	0,00
		<b>Totale disponibilità liquide</b>	<b>0,00</b>	<b>7.907.077,97</b>	<b>10.553.300,68</b>	<b>13.303.782,29</b>

		<b>TOTALE ATTIVO CIRCOLANTE (C)</b>	<b>0,00</b>	<b>40.698.894,03</b>	<b>22.865.110,28</b>	<b>26.269.987,60</b>
		<b>D) RATEI E RISCONTI</b>	<b>0,00</b>	<b>0,00</b>	<b>0,00</b>	<b>0,00</b>
1		Ratei attivi	0,00	0,00	0,00	0,00
2		Risconti attivi	0,00	27.081,61	43.080,96	38.719,86
		<b>TOTALE RATEI E RISCONTI D)</b>	<b>0,00</b>	<b>27.081,61</b>	<b>43.080,96</b>	<b>38.719,86</b>
		<b>TOTALE DELL'ATTIVO</b>	<b>0,00</b>	<b>46.369.625,74</b>	<b>27.952.514,37</b>	<b>30.766.547,78</b>

Nota: il prospetto prende in considerazione solo gli anni in cui vige l'attuale decreto D.Lgs. 118/11.

### Stato Patrimoniale Attivo







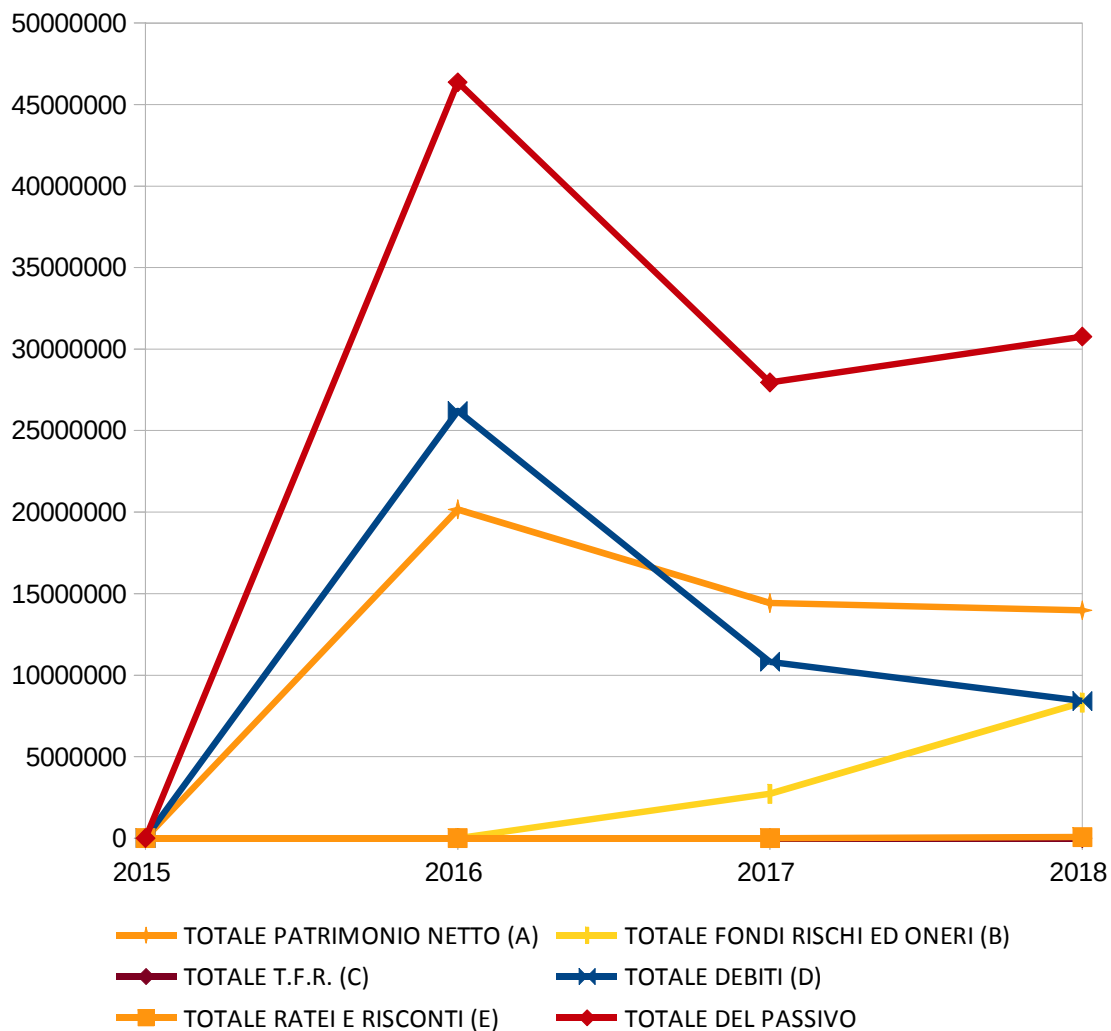
### **3 - STATO PATRIMONIALE PASSIVO PLURIENNALE**

Voce di Stampa		2015	2016	2017	2018
	<b>A) PATRIMONIO NETTO</b>	<b>0,00</b>	<b>0,00</b>	<b>0,00</b>	<b>0,00</b>
I	Fondo di dotazione	0,00	18.671.268,62	10.109.055,84	10.111.541,76
II	Riserve	0,00	0,00	1.527.550,68	4.309.231,33
	<i>a</i> da risultato economico di esercizi precedenti	0,00	0,00	1.492.758,99	4.276.925,56
	<i>b</i> da capitale	0,00	0,00	0,00	0,00
	<i>c</i> da permessi di costruire	0,00	0,00	0,00	0,00
	<i>d</i> riserve indisponibili per beni demaniali e patrimoniali indisponibili e per i beni culturali	0,00	0,00	34.791,69	32.305,77
	<i>e</i> Altre riserve indisponibili	0,00	0,00	0,00	0,00
III	Risultato economico dell'esercizio	0,00	1.492.758,99	2.784.166,57	-447.251,53
	<b>TOTALE PATRIMONIO NETTO (A)</b>	<b>0,00</b>	<b>20.164.027,61</b>	<b>14.420.773,09</b>	<b>13.973.521,56</b>
	<b>B) FONDI PER RISCHI ED ONERI</b>	<b>0,00</b>	<b>0,00</b>	<b>0,00</b>	<b>0,00</b>
1	per trattamento di quiescenza	0,00	0,00	0,00	0,00
2	per imposte	0,00	0,00	0,00	0,00
3	altri	0,00	0,00	2.714.873,35	8.314.637,48
	<b>TOTALE FONDI RISCHI ED ONERI (B)</b>	<b>0,00</b>	<b>0,00</b>	<b>2.714.873,35</b>	<b>8.314.637,48</b>
	C) TRATTAMENTO DI FINE RAPPORTO	0,00	0,00	0,00	0,00
	<b>TOTALE T.F.R. (C)</b>	<b>0,00</b>	<b>0,00</b>	<b>0,00</b>	<b>0,00</b>
	<b>D) DEBITI (1)</b>	<b>0,00</b>	<b>0,00</b>	<b>0,00</b>	<b>0,00</b>
1	Debiti da finanziamento	0,00	12.223.156,59	193.630,45	115.738,58
	<i>a</i> prestiti obbligazionari	0,00	0,00	0,00	0,00
	<i>b</i> v/ altre amministrazioni pubbliche	0,00	215.000,00	190.000,00	115.000,00
	<i>c</i> verso banche e tesoriere	0,00	12.023.138,72	0,00	26,26
	<i>d</i> verso altri finanziatori	0,00	-14.982,13	3.630,45	712,32
2	Debiti verso fornitori	0,00	11.255.185,01	9.486.207,12	7.743.569,33
3	Acconti	0,00	0,00	0,00	0,00
4	Debiti per trasferimenti e contributi	0,00	120.000,00	35.626,80	0,00
	<i>a</i> enti finanziati dal servizio sanitario nazionale	0,00	0,00	0,00	0,00
	<i>b</i> altre amministrazioni pubbliche	0,00	100.000,00	35.608,80	0,00
	<i>c</i> imprese controllate	0,00	0,00	0,00	0,00
	<i>d</i> imprese partecipate	0,00	20.000,00	18,00	0,00
	<i>e</i> altri soggetti	0,00	0,00	0,00	0,00
5	altri debiti	0,00	2.607.256,53	1.101.403,56	551.794,11
	<i>a</i> tributari	0,00	1.609.662,98	754.975,56	52.751,10
	<i>b</i> verso istituti di previdenza e sicurezza sociale	0,00	0,00	0,00	0,00
	<i>c</i> per attività svolta per c/terzi (2)	0,00	0,00	0,00	0,00
	<i>d</i> altri	0,00	997.593,55	346.428,00	499.043,01
	<b>TOTALE DEBITI (D)</b>	<b>0,00</b>	<b>26.205.598,13</b>	<b>10.816.867,93</b>	<b>8.411.102,02</b>

	<b>E) RATEI E RISCONTI E CONTRIBUTI AGLI INVESTIMENTI</b>	<b>0,00</b>	<b>0,00</b>	<b>0,00</b>	<b>0,00</b>
I	Ratei passivi	0,00	0,00	0,00	67.286,72
II	Risconti passivi	0,00	0,00	0,00	0,00
1	Contributi agli investimenti	0,00	0,00	0,00	0,00
a	da amministrazioni pubbliche	0,00	0,00	0,00	0,00
b	da altri soggetti	0,00	0,00	0,00	0,00
2	Concessioni pluriennali	0,00	0,00	0,00	0,00
3	Altri risconti passivi	0,00	0,00	0,00	0,00
	<b>TOTALE RATEI E RISCONTI (E)</b>	<b>0,00</b>	<b>0,00</b>	<b>0,00</b>	<b>67.286,72</b>
	<b>TOTALE DEL PASSIVO</b>	<b>0,00</b>	<b>46.369.625,74</b>	<b>27.952.514,37</b>	<b>30.766.547,78</b>
	<b>CONTI D'ORDINE</b>	<b>0,00</b>	<b>0,00</b>	<b>0,00</b>	<b>0,00</b>
	1) Impegni su esercizi futuri	0,00	0,00	24.329.880,72	14.576.578,40
	2) beni di terzi in uso	0,00	0,00	0,00	0,00
	3) beni dati in uso a terzi	0,00	0,00	0,00	0,00
	4) garanzie prestate a amministrazioni pubbliche	0,00	0,00	0,00	0,00
	5) garanzie prestate a imprese controllate	0,00	0,00	0,00	0,00
	6) garanzie prestate a imprese partecipate	0,00	0,00	0,00	0,00
	10) garanzie prestate a altre imprese	0,00	0,00	0,00	0,00
	<b>TOTALE CONTI D'ORDINE</b>	<b>0,00</b>	<b>0,00</b>	<b>24.329.880,72</b>	<b>14.576.578,40</b>

Nota: il prospetto prende in considerazione solo gli anni in cui vige l'attuale decreto D.Lgs. 118/11.

### Stato Patrimoniale Passivo



## 4 - APPROFONDIMENTI

### 4.1 QUADRATURA SINTETICA FINALE DEI CREDITI CON I RESIDUI ATTIVI

Si sintetizza di seguito la quadratura sui saldi finali, detraendo le voci per cui non è prevista una corrispondenza dai residui attivi e dal saldo dei crediti presenti nello Stato Patrimoniale.

#### Sommario dei crediti / residui attivi e quadratura con rendiconto della gestione 2018

Crediti al lordo dei fondi svalutazione	27.764.320,10
dedotto IVA in sosp./diff (su fatture da ricevere)	- 362.418,09
<b>Totale crediti</b>	<b>27.401.902,01</b>
<b>Residui attivi</b>	<b>27.401.902,01</b>

### 4.2 QUADRATURA SINTETICA FINALE DEI DEBITI CON I RESIDUI PASSIVI

Si sintetizza di seguito la quadratura sui saldi finali, detraendo le voci per cui non è prevista una corrispondenza dai residui passivi e dal saldo dei debiti presenti nello Stato Patrimoniale.

#### Sommario dei debiti / residui passivi

<b>Debiti totali</b>	<b>8.411.102,02</b>
Dedotto	
IVA in sospensione	-44.477,41
<b>Totale debiti correnti</b>	<b>8.366.624,61</b>
Residui passivi	<b>8.886.223,98</b>
Dedotto	
impegni macroaggregato 202	-520.337,97
<b>Totale residui passivi al netto</b>	<b>8.366.624,61</b>

### 4.3 ELENCO DEGLI ORGANISMI, ENTI STRUMENTALI E SOCIETÀ CONTROLLATE E PARTECIPATE

Come previsto dall'art. 3 commi 27, 28 e 29 della legge n. 244 del 27.12.2010, l'Ente ha approvato con delibera di cda n.63 del 17/12/2018 avente ad oggetto: "INDIVIDUAZIONE "GRUPPO AMMINISTRAZIONE PUBBLICA" (GAP) E "PERIMETRO DI CONSOLIDAMENTO" COVAR 14. ANNO 2018, il GAPE definito quindi le società partecipate, controllate e gli Enti strumentali facenti capo al gruppo Amministrazione Pubblica. Di seguito se ne riportano gli estremi identificativi.

	Identificativo Fiscale	Forma Giuridica	Settore di Attività	Importo di Partecipazione	Quota di Partecipazione	Indicatori Economici/patrimoniali
<b>Pegaso 03 S.r.l. Unipersonale</b>	08872320018	S.r.l.	Servizi di supporto alle imprese n.a.c.	495.000,00	100%	
<b>TRM S.p.A.</b>	08566440015	S.p.A.	Attività di raccolta, trattamento e smaltimento dei rifiuti, recupero dei materiali	46.276,58	0,2348%	
<b>ATO-R</b>	09247680011	Associazione	Regolamentazione delle attività che contribuiscono Ambito ad una pi efficiente gestione delle attività economiche	0,00=.	10,63%	

Si segnala inoltre che è stato effettuato con esito positivo il riscontro dei crediti e dei debiti con i propri Enti e società. I prospetti di conciliazione sono stati sottoscritti dal revisore dei conti, dai rispettivi colleghi sindacali e dal dirigente dei servizi finanziari e sono stati depositati agli atti dell'Ufficio Bilancio.

Si segnala inoltre che è stato effettuato con esito positivo il riscontro dei crediti e dei debiti con i propri Enti e società. I prospetti di conciliazione sono stati depositati agli atti dell'Area Amministrazione e finanziaria.

I dati delle società sono disponibili sul sito [www.covar14.it](http://www.covar14.it) sezione: amministrazione trasparente - società controllate

#### PEGASO 03 SRL

Il COVAR 14 è proprietaria della società Pegaso 03, società strumentale, detenuta al 31/12/2018, al 100% dal Consorzio COVAR 14, che svolge le seguenti attività:

- gestione e monitoraggio di tutti i flussi informativi relativi al servizio di igiene ambientale di titolarità consortile (customer care – servizio di call center)

- attività di front office presso i Comuni finalizzata alla gestione delle informazioni in materia di Tariffa d'igiene ambientale e sui servizi;
- gestione dell'attività tecnica di accertamento delle superfici occupate e/o detenute dagli utenti, quali presupposti impositivi della tariffa di igiene ambientale, attraverso l'analisi e la verifica degli elaborati planimetrici forniti dai contribuenti, oppure il sopralluogo autorizzato presso i locali;
- gestione dei sistemi informativi: realizzazione e gestione della rete informatica;
- gestione del servizio di elaborazione della tariffa di igiene ambientale ed emissione dei relativi avvisi di pagamento, comprese le seguenti funzioni:
  - attività di supporto alla predisposizione annuale dei piani finanziari e del regolamento per l'applicazione della tariffa, ai sensi del DPR 158/99 e dei relativi allegati, realizzazione delle simulazioni tariffarie annuali;
  - calcolo annuale della tariffa tramite l'apposito software gestionale GI.TA.R. e predisposizione ed adeguamento delle banche dati informatiche e cartacea;
  - predisposizione degli avvisi di pagamento per la successiva stampa e distribuzione;
  - verifica degli incassi relativi agli avvisi di pagamento e rendicontazione dell'addizionale provinciale;
  - gestione delle dilazioni di pagamento e dei solleciti;
  - gestione ed emissioni di tutti gli atti relativi agli sgravi e ai rimborsi;
  - supporto alla gestione del contenzioso tributario.
- Attivazione di servizi secondari su richiesta (controllo territoriale e comunicazione)

## TRM SPA

Covar14 detiene lo 0,2348% delle quote di TRM S.p.A. società finalizzata al trattamento termico dei rifiuti prodotti sul territorio. A Trm Covar affida lo smaltimento finale dei materiali raccolti che nel 2018 sono stati pari a 41.561 tonnellate che rappresentano il 36,26% del rifiuto prodotto sul territorio. La tariffa applicata ammonta da gennaio a circa 113 euro/t, a dicembre ad euro 110,92 euro/t.

## Ato-R

Covar14 detiene il 10,6% delle quote di ATO-R intese come quote di voto, l'Ente costituito ai sensi della LR 24/02 per la programmazione impiantistica dei rifiuti nella Regione Piemonte è in fase di chiusura come il Consorzio Covar 14 ai sensi della LR 1/2018

#### 4.4 VARIAZIONI ANNUALI AL PATRIMONIO NETTO

Come previsto dal principio applicato della contabilità economico-patrimoniale allegato al D.Lgs. 118/11, oltre alla naturale applicazione del risultato d'esercizio, ogni anno la quota dei permessi di costruire che – nei termini stabiliti dalla legge – non è destinata al finanziamento delle spese correnti, costituisce incremento delle riserve.

<b>Fondo di dotazione</b>	
Saldo iniziale	10.109.055,84
Incremento per Aggiornamento Riserve Indisponibili per Beni Demaniali e Patrimoniali Indisponibili anno 2018	2.485,92
<b>Totale al 31/12/2018</b>	<b>10.111.541,76</b>
<b>Riserve da risultato economico di esercizi precedenti</b>	
Saldo iniziale	1.492.758,99
Incremento per attribuzione risultato es.2017	2.784.166,57
<b>Totale al 31/12/2018</b>	<b>4.276.925,56</b>
<b>Riserve indisponibili per beni demaniali e patrimoniali indisponibili e per beni culturali</b>	
Saldo iniziale	34.791,69
Decremento per aggiornamento anno 2017	-2.485,92
<b>Totale al 31/12/2018</b>	<b>32.305,77</b>
<b>Risultato economico dell'esercizio</b>	<b>- 447.251,53</b>
<b>Totale Patrimonio Netto al 31/12/2017</b>	<b>13.973.521,56</b>

## 4.5 CREDITI STRALCIATI

Al fine di rendere possibile seguire l'evoluzione delle attività di esazione affidate a Pegaso 03 srl e di procedere alla loro definitiva cancellazione una volta che sia stata dimostrata l'oggettiva impossibilità della loro realizzazione parziale o totale, i crediti riconosciuti di dubbia o difficile esazione, stralciati dalle scritture finanziarie, sono stati nel corso del 2018 pari ad euro . 721.773,94, mentre il recupero di credito su riaccertamenti documentato sempre dalla rendicontazione fornita da Pegaso 03 srl , prot. n. 5765 del 19/09/2018 in confronto ai dati dei residui di bilancio ammontano ad euro 798.520,25.

I dati relativi alla chiusura dei conti per il 31 12 2018 non sono stati spediti dalla società nei tempi sufficienti per la loro elaborazione contabile di chiusura, tuttavia da un'anteprema non formalizzata resa disponibile, non paiono discostarsene in modo significativo.

Qualsiasi perdita di credito è comunque totalmente coperto dalla dotazione del Fondo Svalutazione Crediti destinato ai crediti in coattivo gestiti dalla società Pegaso 03.

La società Pegaso 03 srl ha provveduto all'invio dei crediti relativi alla rinuncia all'imposizione ovvero per crediti che per valore o situazioni di irreperibilità delle utenze e altro determinino la non convenienza la recupero del credito , i dati in questione sono messi a disposizione sulla banca dati web che Covar gestisce con i comuni associati per garantire la trasparenza delle attività e per le ulteriori eventuali verifiche del caso.

Si allegano agli atti gli elenchi forniti in merito agli stralci forniti a giugno 2018 e non ulteriormente aggiornati, le ultime rendicontazioni spedite da Pegaso 03 srl oltre i termini utili per l'elaborazione contabile ma in tempo comunque per l'approvazione del bilancio. Risulta inoltre depositato agli atti un elenco di soggetti con procedure fallimentari e liquidatorie in corso, sulle quali si è in attesa di una definizione procedurale da parte dell'ufficio competente di Covar14.



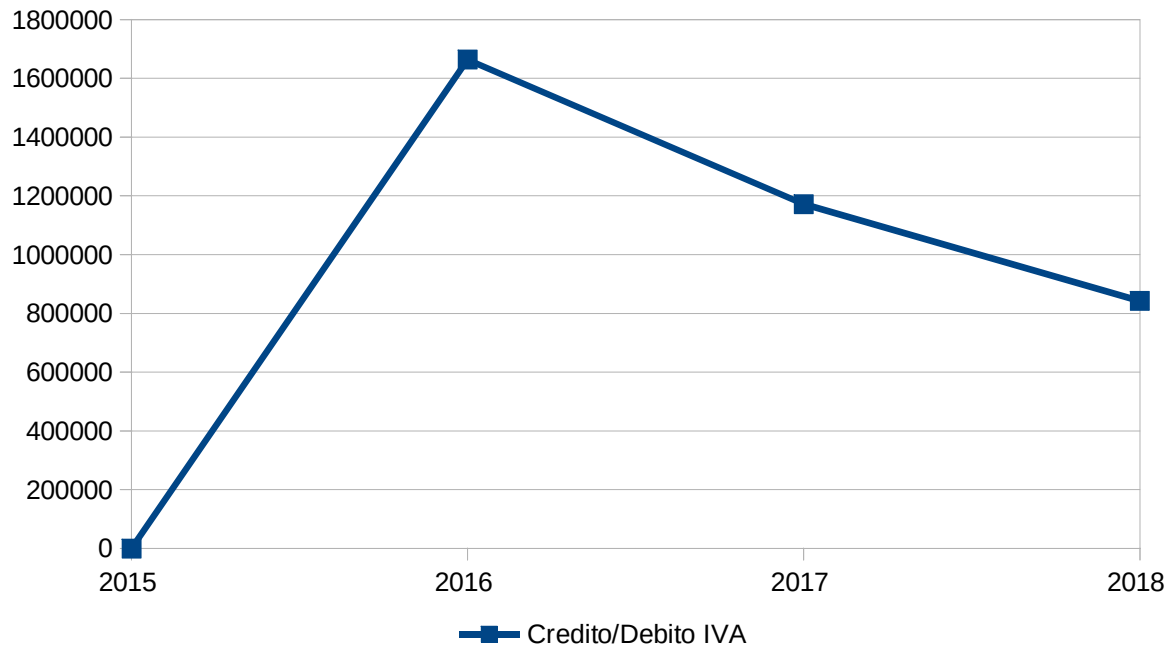
#### 4.6 ANALISI DEL CREDITO E DEBITO IVA ANNUO

	CREDITO	DEBITO
<i>Saldo anno precedente</i>	1.171.595,00	0,00
<i>IVA registrata nell'anno</i>	512.922,32	-4.038.361,74
<i>Versamenti IVA dell'anno</i>	-842.258,66	0,00
<i>IVA da fatture passive in regime di Split Payment commerciale</i>		4.038.361,74
<i>IVA da fatture passive in regime di Reverse Charge</i>		0,00
<i>Saldo annuale</i>	<b>-329.336,34</b>	<b>0,00</b>
<i>Saldo finale</i>	<b>842.258,66</b>	<b>0,00</b>

#### 4.7 ANDAMENTO PLURIENNALE DEL CREDITO/DEBITO IVA

	2015	2016	2017	2018
Credito/Debito IVA	0,00	1.664.136,00	1.171.595,00	842.258,66

Il Covar14 gestisce l'iva a credito e a debito applicando lo split payment sia sugli acquisiti che sulle vendite, il Covar 14 beneficia del credito Iva residuale dalla gestione della Tia, per le liquidazioni dell'iva a debito e per la compensazione per altre imposte ingenerando un beneficio indiretto a favore dei Comuni che godono delle conseguenti economie di gestione.



## 4.8 GARANZIE PRESTATE DALL'ENTE A TERZI

Anno	Conto	Descrizione	Variazioni in aumento	Variazioni in diminuzione	Saldo
		<b>TOTALE GARANZIE PRESTATE DALL'ENTE A TERZI</b>	<b>0,00</b>	<b>0,00</b>	<b>0,00</b>

## 4.9 PROVENTI E ONERI STRAORDINARI

In conformità al Principio Contabile n. 3 dell'Organismo Italiano di Contabilità, si riporta di seguito la composizione della gestione straordinaria:

Conto	Descrizione	Variazioni in aumento	Variazioni in diminuzione	Saldo
<b>PROVENTI STRAORDINARI</b>				
40502020101001	Insussistenze del passivo	1.344.657,42	0,00	1.344.657,42
40502039999001	Altre sopravvenienze attive	1.148.056,91	0,00	1.148.056,91
	<b>TOTALE PROVENTI STRAORDINARI</b>	<b>2.492.714,33</b>	<b>0,00</b>	<b>2.492.714,33</b>
<b>ONERI STRAORDINARI</b>				
40501010101001	Arretrati per anni precedenti corrisposti al personale a tempo indeterminato	7.947,40	0,00	7.947,40
40501010102001	Arretrati per anni precedenti corrisposti al personale a tempo determinato	971,98	0,00	971,98
40501019999999	Altre sopravvenienze passive	468.868,91	0,00	468.868,91
40501020101001	Insussistenze dell'attivo	2.071.387,45	0,00	2.071.387,45
	<b>TOTALE ONERI STRAORDINARI</b>	<b>2.549.175,74</b>	<b>0,00</b>	<b>2.549.175,74</b>

## 4.10 ANALISI DEL PATRIMONIO IMMOBILIARE

Descrizione	Valore Attuale	Fondo Ammortamento	Residuo da Ammortizzare
<b>IMMOBILIZZAZIONI IMMATERIALI</b>			
10201030501001 Sviluppo software e manutenzione evolutiva	152.671,95	40.789,89	111.882,06
10201070101999 Manutenzione straordinaria su altri beni di terzi	756,00	756,00	0,00
10201990101001 Altre immobilizzazioni immateriali n.a.c.	3.663.939,80	3.663.939,80	0,00
<b>TOTALE IMMOBILIZZAZIONI IMMATERIALI</b>	<b>3.817.367,75</b>	<b>3.705.485,69</b>	<b>111.882,06</b>
<b>IMMOBILIZZAZIONI MATERIALI</b>			
10202020101001 Mezzi di trasporto stradali	47.791,19	47.791,19	0,00
10202020301001 Mobili e arredi per ufficio	64.776,37	64.776,37	0,00
10202020499001 Impianti	631.599,00	631.599,00	0,00
10202020599999 Attrezzature n.a.c.	6.990.246,37	5.176.540,83	1.813.705,54
10202020601001 Macchine per ufficio	64.009,50	53.767,17	10.242,33
10202020701001 Server	41.310,49	40.001,29	1.309,20
10202020702001 Postazioni di lavoro	26.005,56	26.005,56	0,00
10202020799999 Hardware n.a.c.	18.775,18	9.447,68	9.327,50
10202020999999 Beni immobili n.a.c.	3.797.406,39	2.932.701,25	864.705,14
10202021399999 Altri terreni n.a.c.	30.003,00	0,00	30.003,00
<b>TOTALE IMMOBILIZZAZIONI MATERIALI</b>	<b>11.711.923,05</b>	<b>8.982.630,34</b>	<b>2.729.292,71</b>
<b>IMMOBILIZZAZIONI FINANZIARIE</b>			
10203010701001 Partecipazioni in imprese controllate non incluse in Amministrazioni pubbliche	1.545.239,00	0,00	1.545.239,00
10203010901001 Partecipazioni in altre imprese non incluse in Amministrazioni pubbliche	115.420,37	0,00	115.420,37
<b>TOTALE IMMOBILIZZAZIONI FINANZIARIE</b>	<b>1.660.659,37</b>	<b>0,00</b>	<b>1.660.659,37</b>
<b>TOTALE PATRIMONIO IMMOBILIARE</b>	<b>17.189.950,17</b>	<b>12.688.116,03</b>	<b>4.501.834,14</b>

## CONCLUSIONE

Tenuto conto di tutto quanto esposto, rilevato e proposto si attesta la corrispondenza del Rendiconto alle Risultanze della Gestione e si esprime parere favorevole per l'approvazione del Rendiconto dell'Esercizio Finanziario 2018.

COVAR 14, 20 marzo 2019

IL PRESIDENTE DEL C.d.A.

IL RESPONSABILE DEL SERVIZIO  
FINANZIARIO

---

---

IL SEGRETARIO

---

---















2018	383	0 21002/0	251,38	251,38	251,38	0	0	0	31/12/2018	Come da determina		CDR DI MONCALIERI: MANUTENZIONE STRAORDINARIA CONSISTENTI NELL'INTERVENTO DI
2018	167	0 21002/0	172	172	172	0	0	0	31/12/2018	Come da determina		CENTRO DI RACCOLTA RIFIUTI DIFFERENZIATI DI VILLASTELLONE. LAVORI DI POSA TUBAZIOI
2015	569	2 21002/0	115,4	115,4	115,4	0	0	0	20/09/2018	Come da determina	DIPENDENTI VARI	CDR CARIGNANO. FORNITURA E LAVORI DI POSA DI FERMI E MARKERS OTTICI DI AUSILIO P
2017	459	0 25002/0	1.770,80	1.770,80	1.770,80	0	0	0	20/09/2018	Come da determina		ACQUISTO MODULI SOFTWARE PER PROTOCOLLO INFORMATICO ED ATTI IMP DI SPESA
2018	426	0 25010/0	1.636,70	1.636,70	1.636,70	0	0	0	31/12/2018	Come da determina		ACQUISTO CAMPANE PLASTICA NEL COMUNE DI NICHELINO. IMPEGNI DI SPESA ANNO 2016
2018	428	0 25010/0	1.000,00	302,67	302,67	697,33	0	0	31/12/2018	Come da determina	BIDUE SYSTEM	ASSUNZIONE IMPEGNO DI SPESA PER ACQUISTO MEDIANTE ODA SU MEPA DI MONITOR.
2015	192	0 25010/0	289,01	289,01	289,01	0	0	0	20/09/2018	Come da determina	DIPENDENTI VARI	RIMBORSI SPESE DIPENDENTI E PRESIDENTE DI CRESCENZO DEL MESE DI MARZO 2015. LIQU
2018	429	0 25013/0	7.509,03	7.509,03	7.509,03	0	0	0	31/12/2018	Come da determina		ACQUISTO CAMPANE PLASTICA NEL COMUNE DI NICHELINO. IMPEGNI DI SPESA ANNO 2016
2018	430	0 25013/0	2.030,00	2.030,00	2.030,00	0	0	0	31/12/2018	Come da determina	IDM CONSULTING	RINNOVO MANUTENZIONE TRIENNALE LICENZE CA ARCSERVE . CIG Z3721533FF. IMPEGNO
2018	568	0 25015/0	340.000,00	176.514,64	176.514,64	163.485,36	0	0	31/12/2018	Come da determina	JCOPLASTIC	PROCEDURA APERTA PER L'AFFIDAMENTO DELLA FORNITURA DI CONTENITORI E CASSONETI
2018	739	0 25015/0	135.015,95	77.107,09	77.107,09	57.908,86	0	0	31/12/2018	Come da determina	CONTENUR	FORNITURA DI CONTENITORI E CASSONETTI CON CAPACITA' PARI A 120 - 240 - 360 - 660 - 1
2018	794	1 25015/0	38.495,74	38.495,74	38.495,74	0	0	0	31/12/2018	Come da determina	IMBALSTUDI	FORNITURA ECOBOX E MASTELLI E ATTREZZATURE RD - IMPEGNO DI SPESA
2018	440	0 25015/0	15.000,00	12.958,82	12.958,82	2.041,18	0	0	31/12/2018	Come da determina	NORD ENGINEERING	ACQUISTO CAMPANE PLASTICA NEL COMUNE DI NICHELINO. IMPEGNI DI SPESA ANNO 2016
2018	793	0 25015/0	11.224,00	11.224,00	11.224,00	0	0	0	31/12/2018	Come da determina	IMBALSTUDI	FORNITURA ECOBOX E MASTELLI E ATTREZZATURE RD - IMPEGNO DI SPESA
2018	448	0 25015/0	9.237,00	9.237,00	9.237,00	0	0	0	31/12/2018	Come da determina	H&S QUALITA' NEL SOFTWARE SPA	ASSISTENZA CDR INFORMATIZZATI AFFIDAMENTO H&S - CIG Z532189479
2018	438	0 25015/0	8.125,00	8.125,00	8.125,00	0	0	0	31/12/2018	Come da determina	MATTIUSSI ECOLOGIA	ACQUISTO MASTELLI DA 40 LITRI. AFFIDAMENTO ALLA DITTA MATTIUSSI ECOLOGIA SPA (CIG
2018	439	0 25015/0	6.974,15	6.974,15	6.974,15	0	0	0	31/12/2018	Come da determina	SARTORI AMBIENTE	OGGETTO:ACQUISTO COMPOSTER DA 310 LITRI ED ATTREZZATURE. AFFIDAMENTO ALLA DI
2018	434	0 25015/0	5.442,00	5.442,00	5.442,00	0	0	0	31/12/2018	Come da determina	AUESSE	FORNITURA CONTENITORI PILE. IMPEGNO DI SPESA ANNO 2016. CIG Z9B1881139
2018	447	0 25015/0	5.014,20	5.014,20	5.014,20	0	0	0	31/12/2018	Come da determina	EUROSINTEX	ACQUISTO MASTELLI DA 25 LITRI PER LA RACCOLTA DIFFERENZIATA DELLA FRAZIONE ORGA
2018	442	0 25015/0	4.883,60	4.883,60	4.883,60	0	0	0	31/12/2018	Come da determina	H&S QUALITA' NEL SOFTWARE SPA	PROCEDURA APERTA PER LA FORNITURA DI SISTEMI DI CONTROLLO E AUTOMAZIONE ACCE
2018	437	1 25015/0	6.466,00	4.057,98	4.057,98	2.408,02	0	0	31/12/2018	Come da determina	JCOPLASTIC	PROCEDURA APERTA PER L'AFFIDAMENTO DELLA FORNITURA DI CONTENITORI E CASSONETI
2016	476	0 25015/0	2.744,46	2.744,46	2.744,46	0	0	0	20/09/2018	Come da determina	ROBLES & C.	FORNITURA CONTENITORI E SACCHETTI DEIEZIONI CANINE. (CIG Z071A5D3C6
2018	433	0 25015/0	2.105,85	1.585,09	1.585,09	520,76	0	0	31/12/2018	Come da determina		gara in atto acquisto sacchi racc plastica
2018	443	0 25015/0	1.142,81	1.142,81	1.142,81	0	0	0	31/12/2018	Come da determina	VIGNOLPLAST	FORNITURA DI 1000 BORSE DI TELA PLASTIFICATA ALLA DITTA VIGNOLPLAST PER LA SETTIM
2018	637	0 25015/0	1.130,00	1.130,00	1.130,00	0	0	0	31/12/2018	Come da determina	POLO COMMERCIALE	ACQUISTO SEDUTE PER L'AREA SERVIZI AMBIENTALI cig Z0624A47DA
2018	185	0 25015/0	6.588,00	878,4	878,4	5.709,60	0	0	31/12/2018	Come da determina	FIANDRI	FORNITURA ETICHETTE PER CESTINI GETTACARTE. IMPEGNO DI SPESA ANNO 2018. COD. CIG
2018	431	0 25015/0	610	610	610	0	0	0	31/12/2018	Come da determina	IDM CONSULTING	OGGETTO:ATTIVITA' DI HOSTING E WEB CONSULTING (CIG Z4418F02E5). ATTIVAZIONE NUC
2018	437	2 25015/0	265,72	265,72	265,72	0	0	0	31/12/2018	Come da determina	FAETI	PROCEDURA APERTA PER L'AFFIDAMENTO DELLA FORNITURA DI CONTENITORI E CASSONETI
2018	432	0 25015/0	156,44	156,44	156,44	0	0	0	31/12/2018	Come da determina	IDM CONSULTING	OGGETTO:ATTIVITA' DI HOSTING E WEB CONSULTING (CIG Z4418F02E5). ATTIVAZIONE NUC
2018	784	0 25015/0	2.369,24	136,64	136,64	2.232,60	0	0	31/12/2018	Come da determina	SARTORI AMBIENTE	AFFIDAMENTO MASTELLI SARTORI AMBIENTE SRL- CIG Z4225C07D4 - IMPEGNO DI SPESA
2018	445	0 25015/0	18.644,04	2,44	2,44	18.641,60	0	0	31/12/2018	Come da determina	FIANDRI	ACQUISTO CESTINI GETTACARTE CON POSACENERE. AFFIDAMENTO ALLA DITTA OFFICINA F
2017	468	1 25015/0	581,06	0,6	0,6	580,46	0	0	20/09/2018	Come da determina	JCOPLASTIC	PROCEDURA APERTA PER L'AFFIDAMENTO DELLA FORNITURA DI CONTENITORI E CASSONETI
2017	470	0 25015/0	0,2	0,2	0,2	0	0	0	20/09/2018	Come da determina	MATTIUSSI ECOLOGIA	ACQUISTO MASTELLI DA 40 LITRI. AFFIDAMENTO ALLA DITTA MATTIUSSI ECOLOGIA SPA (CIG
2016	780	0 28001/0	26.301,54	26.301,54	26.301,54	0	0	0	21/09/2018	Come da determina		PARTECIPAZIONE COSTITUZIONE FONDO DOTAZIONE ATO-R - DIREZIONE - SEGRETERIA
2017	558	0 33001/0	15.367,02	15.367,02	15.367,02	0	0	0	20/09/2018	Come da determina	COMUNE DI PIOSSASCO	RIMBORSO PRIMA E SECONDA RATA MUTUO REALIZZAZIONE CDR PIOSSASCO - ANNO 2017
2017	134	0 40005/0	6.059,59	6.059,59	6.059,59	0	0	0	20/09/2018	Come da determina	SIMECOM	Nota di Credito Servizio Gas n. 1173 del 20/10/2016
2016	280	0 40005/0	5.800,91	5.800,91	5.800,91	0	0	0	20/09/2018	Come da determina	COVAR 14	RIACCREDITO BONIFICI DIVERSI NON INCASSATI prov 389-2016
2017	108	0 40005/0	1.958,60	1.958,60	1.958,60	0	0	0	31/12/2018	Come da determina	UNIPOL SAI	DANNO CDR PIOSSASCO E RIVALTA. LIQUIDAZIONE RELATIVA ALL'INCARICO DI PERITO DI P
2017	774	0 40005/0	1.112,50	1.112,50	1.112,50	0	0	0	31/12/2018	Come da determina	DI PIETRANTONIO	Restituzione maggior pagamento ft. 15/PA - NC. 24/PA - FT. 25/PA
2017	772	0 40005/0	3.864,75	912,35	912,35	2.952,40	0	0	31/12/2018	Come da determina	IDM CONSULTING	Restituzione errato pagamento del 05/06/2017 Prov E 1291 del 01-08-2017
2017	512	0 40005/0	718,96	718,96	718,96	0	0	0	31/12/2018	Come da determina	PAOLO SCAPARONE STUDIO ASSOCIATO	RESTITUZIONE IMPORTO RELATIVO AL SALDO DELLA FATT 196/FE/17 ERRONEAMENTE PAG.
2017	636	0 40005/0	342,5	342,5	342,5	0	0	0	31/12/2018	Come da determina	GEDI NEWS NETWORK SPA	Restituzione doppio pagamento fattura 1011650013 del 15/03/2016. Prov. E n. 742 del 11-
2016	504	0 40005/0	328,86	328,86	328,86	0	0	0	31/12/2018	Come da determina	POSTE ITALIANE	INCASSO PROV. E 857-2016 PIZZERIA 148 SNC DI MARANDO GIUSEPPE & C. (AVV. BONGIOI
2017	526	0 40005/0	320	320	320	0	0	0	31/12/2018	Come da determina	FAETI	RIMBORSO VOSTRO CREDITO DA BONIFICO DISPOSTO ERRONEAMENTE DA COVAR 14. PRO'
2017	513	0 40005/0	237,02	237,02	237,02	0	0	0	20/09/2018	Come da determina	SIMECOM	Nota di Credito Servizio Gas n. 1460 del 28/11/2016 - PROV. ENTRATA N. 292-2017
2017	773	0 40005/0	624,91	108,91	108,91	516	0	0	31/12/2018	Come da determina	IDM CONSULTING	Restituzione pagamento del 15-06-2017 Prov E n. 1220 del 01-08-2017
2017	514	0 40005/0	48,98	48,98	48,98	0	0	0	31/12/2018	Come da determina	PAOLO SCAPARONE STUDIO ASSOCIATO	Nota di Credito Servizio Gas n. 24 del 01/02/2017 - PROV. ENTRATA N. 293-2017
2017	560	0 40005/0	21,62	21,62	21,62	0	0	0	31/12/2018	Come da determina	SISEA	ERRATO PAGAMENTO
2017	643	0 40005/0	2,29	2,29	2,29	0	0	0	31/12/2018	Come da determina	ENEL	INCASSO PROV E N. 791 DEL 23-05-2017
2016	580	0 40005/0	2,18	2,18	2,18	0	0	0	20/09/2018	Come da determina	ENEL	prov entrata 1462 del 02-09-2016
2017	936	0 40008/0	3.859,71	3.859,71	3.859,71	0	0	0	31/12/2018	Come da determina	DEBITORI DIVERSI PER INCASSO	IMPEGNO RELATIVO AD ACCERTAMENTI SPLIT-PAYMENT ASSUNTI NEL 2017 MA REVEERSAI
2017	937	0 40008/0	170,17	170,17	170,17	0	0	0	31/12/2018	Come da determina	2D	IMP. PER DOPPIA REV. 2470 E 2719 SU ACCERT 2017-796 - RITENUTA IVA FATT. 0000003 DE
2018	804	0 40009/0	55.000,00	46.726,31	46.726,31	8.273,69	0	0	31/12/2018	Come da determina	DEBITORI DIVERSI PER INCASSO	IMPEGNO DI SPESA CAP 1711, CAP 40009 IMPOSTE E TASSE COMPETENZA ANNO 2018
2018	807	0 40010/0	45.044,89	45.044,89	38.337,61	6.707,28	6.707,28	0	31/12/2018	Come da determina		RIVERSAMENTI TRIBUTI TARES/TARI DAL MESE DI NOVEMBRE AL MEDE DI DICEMBRE 2018.

**3.765.772,87**





2016	138	11 3152/0	4.064,19	4.064,19	4.064,19	0	0	0	0	0	0	0	31/12/2018	N	UNIONE DI COMUNI "TERF PF ANNO 2016 - COMUNE DI OSASIO
2016	138	12 3152/0	18.295,73	18.295,73	18.295,73	0	0	0	0	0	0	0	31/12/2018	N	COMUNE DI PANCALIERI PF ANNO 2016
2016	138	15 3152/0	195.170,14	195.170,14	195.170,14	0	0	0	0	0	0	0	31/12/2018	N	COMUNE DI RIVALTA TORI PF ANNO 2016
2016	138	16 3152/0	83.164,75	83.164,75	83.164,75	0	0	0	0	0	0	0	31/12/2018	N	COMUNE DI TROFARELLO PF ANNO 2016
2016	138	17 3152/0	79.900,68	79.900,68	79.900,68	0	0	0	0	0	0	0	31/12/2018	N	COMUNE DI VILLASTELLO PF ANNO 2016
2016	138	19 3152/0	955,79	955,79	955,79	0	0	0	0	0	0	0	31/12/2018	N	COMUNE DI VIRLE PF ANNO 2016
2016	203	0 3152/0	16.931,27	16.931,27	16.931,27	0	0	0	0	0	0	0	31/12/2018	N	COMUNE DI RIVALTA TORI NOTA DI VARIAZIONE N. 16 DEL 06-06-2014 A SALDO ANNO 2013 - EXTRA - IN
2016	46	0 3517/0	133,19	0,02	0,02	0	0	0	133,17	0	0	0	31/12/2018	N	DIVERSI PER INCASSO SERVIZIO RACCOLTA VERDE ANNO 2015
2016	7	0 6101/0	13.133,47	13.133,47	13.133,47	0	0	0	0	0	0	0	31/12/2018	N	DIPENDENTI VARI RITENUTE PREVIDENZIALI
2016	51	0 6201/0	182,5	182,5	0	0	0	0	182,5	182,5	182,5	0	31/12/2018	N	GANDINO PAIRE STUDIO C ritenuta acconto ft 31/fe
2016	365	0 6501/0	2.339,20	2.339,20	2.339,20	0	0	0	0	0	0	0	31/12/2018	N	SCALI/ROSA PROCEDURA ESECUTIVA ESECUZIONE MOBILIARE N. 9711 DEL 2014 TRIBUNA
2016	366	0 6501/0	2.083,25	2.083,25	2.083,25	0	0	0	0	0	0	0	31/12/2018	N	BAROLI/GIUSEPPE PROCEDURA ESECUTIVA ESECUZIONE MOBILIARE N. 9711 DEL 2014 TRIBUNA
2016	375	0 6501/0	341,7	341,7	341,7	0	0	0	0	0	0	0	31/12/2018	N	SIMECOM PROV. E 29 DEL 02-03-2017. PAGAMENTI DIVERSI MANDATO 9157910000001
2016	145	0 6401/0	10.500,00	10.500,00	0	0	0	0	10.500,00	10.500,00	10.500,00	0	31/12/2018	N	LA ZACO LOCAZIONE MAGAZZINO CASSONETTI. APPROVAZIONE BOZZA DI COMPROMI
2017	1748	0 2211/0	40.100,00	40.100,00	0	0	0	0	40.100,00	40.100,00	40.100,00	0	31/12/2018	N	REGIONE PIEMONTE ACCORDO DI PROGRAMMA PER LO SVILUPPO DI UN SISTEMA A SUPPORTO D
2017	682	2 3152/0	52.477,68	33.545,65	33.545,65	0	0	0	18.932,03	0	0	0	31/12/2018	N	COMUNE DI BRUINO PIANI FINANZIARI 2017 - BASE DI CALCOLO DELLE FATTURE ACCONTO 2017
2017	682	5 3152/0	8.704,59	8.704,59	8.704,59	0	0	0	0	0	0	0	31/12/2018	N	COMUNE DI CASTAGNOLE PIANI FINANZIARI 2017 - BASE DI CALCOLO DELLE FATTURE ACCONTO 2017
2017	682	6 3152/0	138.019,27	52.981,84	52.981,84	0	0	0	85.037,43	0	0	0	31/12/2018	N	COMUNE DI LA LOGGIA PIANI FINANZIARI 2017 - BASE DI CALCOLO DELLE FATTURE ACCONTO 2017
2017	682	8 3152/0	716.115,44	103.350,92	103.350,92	0	0	0	612.764,52	0	0	0	31/12/2018	N	COMUNE DI MONCALIERI PIANI FINANZIARI 2017 - BASE DI CALCOLO DELLE FATTURE ACCONTO 2017
2017	682	9 3152/0	4.620.782,76	29.545,59	29.545,59	0	0	0	4.591.237,17	0	0	0	31/12/2018	N	COMUNE DI NICHELINO PIANI FINANZIARI 2017 - BASE DI CALCOLO DELLE FATTURE ACCONTO 2017
2017	682	12 3152/0	2.351,20	2.351,20	2.351,20	0	0	0	0	0	0	0	31/12/2018	N	COMUNE DI PANCALIERI PIANI FINANZIARI 2017 - BASE DI CALCOLO DELLE FATTURE ACCONTO 2017
2017	682	13 3152/0	140.761,31	1.470,43	1.470,43	0	0	0	139.290,88	0	0	0	31/12/2018	N	COMUNE DI PIOBESI T.SE PIANI FINANZIARI 2017 - BASE DI CALCOLO DELLE FATTURE ACCONTO 2017
2017	682	14 3152/0	372.553,88	66.274,37	66.274,37	0	0	0	306.279,51	0	0	0	31/12/2018	N	COMUNE DI PIOSSASCO PIANI FINANZIARI 2017 - BASE DI CALCOLO DELLE FATTURE ACCONTO 2017
2017	682	15 3152/0	296.622,56	174.796,65	174.796,65	0	0	0	121.825,91	0	0	0	31/12/2018	N	COMUNE DI RIVALTA TORI PIANI FINANZIARI 2017 - BASE DI CALCOLO DELLE FATTURE ACCONTO 2017
2017	682	17 3152/0	54.401,77	32.385,21	32.385,21	0	0	0	22.016,56	0	0	0	31/12/2018	N	COMUNE DI VILLASTELLO PIANI FINANZIARI 2017 - BASE DI CALCOLO DELLE FATTURE ACCONTO 2017
2017	682	18 3152/0	129.987,12	13.654,39	13.654,39	0	0	0	116.332,73	0	0	0	31/12/2018	N	COMUNE DI VINOVO PIANI FINANZIARI 2017 - BASE DI CALCOLO DELLE FATTURE ACCONTO 2017
2017	682	19 3152/0	1.997,14	977,58	977,58	0	0	0	1.019,56	0	0	0	31/12/2018	N	COMUNE DI VIRLE PIANI FINANZIARI 2017 - BASE DI CALCOLO DELLE FATTURE ACCONTO 2017
2017	4	0 3512/0	517,58	517,58	0	0	0	0	517,58	517,58	517,58	0	31/12/2018	N	C.M.T. A SOCIO UNICO PROCEDURA APERTA PER L'AFFIDAMENTO DEL SERVIZIO DI RECUPERO DEI RI
2017	1369	0 3512/0	1.784,00	1.784,00	0	0	0	0	1.784,00	1.784,00	1.784,00	0	31/12/2018	N	JCOPLASTIC CASSONETTI ROTTI C.E.R. 200139 luglio - agosto 2017
2017	1370	0 3512/0	294,36	294,36	0	0	0	0	294,36	294,36	294,36	0	31/12/2018	N	MPOLI SRL RACCOLTA OLI E GRASSI COMMESTIBILI C.E.R. 200125 settembre 2017
2017	1779	0 3513/0	1.171.594,98	1.117.690,38	1.117.690,38	0	0	0	53.904,60	0	0	0	31/12/2018	N	COVAR 14 IVA A CREDITO 31-12-2017
2017	851	0 3521/0	1.002,78	1.002,78	0	0	0	0	1.002,78	1.002,78	1.002,78	0	31/12/2018	N	CENTRO RECUPERI E SERV DIRITTI DI SEGRETERIA
2017	6	0 3511/0	1.958,60	1.958,60	0	0	0	0	1.958,60	1.958,60	1.958,60	0	31/12/2018	N	UNIPOL SAI incasso assegni per liquidazione danni cdr piossasco e rivalta
2017	469	0 3511/0	1.249,98	436,72	0	0	0	0	1.249,98	436,72	436,72	0	31/12/2018	N	TRANSISTOR SRL OGGETTO:CONFERIMENTO RAEE: AFFIDAMENTO ALLA DITTA TRANSISTOR S.r
2017	837	0 3511/0	1.464,20	303,76	0	0	0	0	1.464,20	303,76	303,76	0	31/12/2018	N	MPOLI SRL PROCEDURA APERTA PER LA VENDITA FRANCO CENTRI DI RACCOLTA CONSOF
2017	1130	0 3511/0	2.500,00	264,57	0	0	0	0	2.500,00	264,57	264,57	0	31/12/2018	N	JCOPLASTIC RITIRO MANUFATTI IN PLASTICA DA DISMETTERE DA MAGAZZINO. AFFIDAME
2017	1743	0 3511/0	500	500	0	0	0	0	500	500	500	0	31/12/2018	N	COMUNE DI CARIGNANO PROCEDURA APERTA IN AMBITO EUROPEO PER L'AFFIDAMENTO DEL SERVIZII
2017	1744	0 3511/0	500	500	0	0	0	0	500	500	500	0	31/12/2018	N	COMUNE DI CANDIOLO PROCEDURA APERTA IN AMBITO EUROPEO PER L'AFFIDAMENTO DEL SERVIZII
2017	508	0 3517/0	0,01	0,01	0,01	0	0	0	0	0	0	0	31/12/2018	N	STREET GANG APS SERVIZI I.U. DA B.O. N. 7-FR-II*LOT-MAR DEL 23-03-2017
2017	824	0 3517/0	97,37	97,37	97,37	0	0	0	0	0	0	0	31/12/2018	N	IANNELLO/PASQUALINA PRESA RAGNO
2017	1396	0 3517/0	0,01	0,01	0,01	0	0	0	0	0	0	0	31/12/2018	N	MAGAZZINI LINEA DOCKS : presa ragno
2017	1662	0 3517/0	0,07	0,07	0,07	0	0	0	0	0	0	0	31/12/2018	N	CONDOMINIO RESIDENCE FATTURA PAGATA
2017	1665	0 3517/0	0,07	0,07	0,07	0	0	0	0	0	0	0	31/12/2018	N	CIGNETTI/GIUSEPPINA PRESA RAGNO
2017	1767	0 3517/0	149,69	0,09	0,09	0	0	0	149,6	0	0	0	31/12/2018	N	ASSOCIAZIONE TURISTICA SERVIZI DA BUONO D'ORDINE N. 8-CO-II*LOT-DIC DEL 20-12-2017
2017	1157	0 4413/0	36.361,80	36.361,80	0	0	0	0	36.361,80	36.361,80	36.361,80	0	31/12/2018	N	COMUNE DI CANDIOLO CENTRO DI RACCOLTA DIFFERENZIATA DEI RIFIUTI DI CANDIOLO - REALIZZAZI
2017	627	0 6801/0	840	840	0	0	0	0	840	840	840	0	31/12/2018	N	C.M.T. A SOCIO UNICO Ritenuta IVA Fatt. 17000093 del 31/01/2017 Prot. 01/2017/287; Fatt. 170002
2017	629	0 6801/0	4.654,51	4.654,51	0	0	0	0	4.654,51	4.654,51	4.654,51	0	31/12/2018	N	C.M.T. A SOCIO UNICO Ritenuta IVA NdC: 16002071 del 27/12/2016 Prot. 01/2017/7; NdC: 17000001
2017	19	0 6101/0	7.641,81	7.641,81	7.641,81	0	0	0	0	0	0	0	31/12/2018	N	DIPENDENTI VARI RITENUTE PREVIDENZIALI ANNO 2017
2017	20	0 6201/0	1.169,73	1.169,73	0	0	0	0	1.169,73	1.169,73	1.169,73	0	31/12/2018	N	DIPENDENTI VARI RITENUTE ERARIALI ANNO 2017
2017	225	0 6201/0	1.021,87	1.021,87	0	0	0	0	1.021,87	1.021,87	1.021,87	0	31/12/2018	N	E.T.C. ritenuta acconto fattura 10pa
2017	239	0 6501/0	0,05	0,05	0,05	0	0	0	0	0	0	0	31/12/2018	N	SIMECOM Nota di Credito Servizio Gas n. 24 del 01/02/2017 - PROV. ENTRATA N. 293-2
2017	291	0 6501/0	20.285,11	20.285,11	20.285,11	0	0	0	0	0	0	0	10/02/2018	N	FALLIMENTO GEO METAL FALLIMENTO GEO-METAL. RICHIESTA DA PARTE DEL CURATORE DELLA RESTIT
2017	1044	0 6501/0	170,17	170,17	170,17	0	0	0	0	0	0	0	31/12/2018	N	IDM CONSULTING Restituzione errato pagamento del 05/07/2017. Prov. E 1217 del 01-08-2017
			<b>26.546.593,84</b>	<b>13.978.099,90</b>	<b>3.189.077,83</b>	<b>0,00</b>	<b>0,00</b>	<b>0,00</b>	<b>23.357.516,01</b>	<b>10.789.022,07</b>	<b>10.771.113,52</b>				







2017	906	0 1430/0	27.500,00	13.613,90	13.613,90	0	0	0 N	13.886,10	0	0	31/12/2018	DE VIZIA TRANSFER SPA	PROROGA SERVIZI I E III LOTTO
2017	599	0 1431/0	1.634,64	138,78	138,78	0	0	0 N	1.495,86	0	0	20/09/2018		Servizio di raccolta rifiuti e di nettezza urbana lotto I e lotto II periodo 16/04/2017-14/05/2017 –COD. CIG :
2017	577	0 1432/0	14.894,72	3	3	0	0	0 N	14.891,72	0	0	31/12/2018	DE VIZIA TRANSFER SPA	Servizio di raccolta rifiuti e di nettezza urbana lotto I e lotto II periodo 1/04/2017 -15/04/2017 –COD. CIG :
2017	598	0 1432/0	3.742,95	3.742,95	3.742,95	0	0	0 N	0	0	0	20/09/2018		Servizio di raccolta rifiuti e di nettezza urbana lotto I e lotto II periodo 16/04/2017-14/05/2017 –COD. CIG :
2017	661	0 1432/0	5.500,00	198	198	0	0	0 N	5.302,00	0	0	31/12/2018	DE VIZIA TRANSFER SPA	PROC APERTA IN AMBITO EUR. PER L'AFFIDAM. DEL SERVIZIO DI RACCOLTA RIFIUTI E DI NETTEZZA URBANA
2017	315	0 1433/0	5.000,00	5.000,00	5.000,00	0	0	0 N	0	0	0	31/12/2018	COMUNE DI PIOBESI T.SE	PROCEDURA APERTA PER L’AFFIDAMENTO DELLA FORNITURA DI SACCHI IN POLIETILENE DA DESTINARE AL
2017	699	1 1433/0	8.266,67	0,05	0,05	0	0	0 N	8.266,62	0	0	20/09/2018		PROCEDURA APERTA IN AMBITO EUROPEO PER L’AFFIDAMENTO DEL SERVIZIO DI RACCOLTA RIFIUTI E DI N
2017	64	1 1436/0	28.428,35	10.303,65	10.303,65	0	0	0 N	18.124,70	0	0	31/12/2018	DE VIZIA TRANSFER SPA	PROCEDURA APERTA IN AMBITO UE PER L’AFFIDAMENTO DEL SERVIZIO DI RACCOLTA RIFIUTI E DI NETTEZZ
2017	64	3 1436/0	130.000,00	0,04	0,04	0	0	0 N	129.999,96	0	0	31/12/2018	SAN GERMANO	PROCEDURA APERTA IN AMBITO EUROPEO PER L’AFFIDAMENTO DEL SERVIZIO DI RACCOLTA RIFIUTI E DI N
2017	553	1 1437/0	17.244,91	0,91	0,91	0	0	0 N	17.244,00	0	0	20/09/2018		Servizio di raccolta rifiuti e di nettezza urbana Lotto I e III - periodo 1 sett 2014 – 31 Agosto 2016 - COD. CI
2017	596	0 1437/0	13.566,67	0,67	0,67	0	0	0 N	13.566,00	0	0	20/09/2018	DE VIZIA TRANSFER SPA	Servizio di raccolta rifiuti e di nettezza urbana lotto I e lotto II periodo 16/04/2017-14/05/2017 –COD. CIG :
2017	47	0 1438/0	20.000,00	20.000,00	20.000,00	0	0	0 N	0	0	0	31/12/2018	COMUNE DI VINOVO	PROCEDURA APERTA PER L’AFFIDAMENTO DELLA FORNITURA DI SACCHI IN POLIETILENE DA DESTINARE AL
2017	581	1 1439/0	5.433,33	0,03	0,03	0	0	0 N	5.433,30	0	0	31/12/2018		Servizio di raccolta rifiuti e di nettezza urbana lotto I e lotto II periodo 1/04/2017 -15/04/2017 –COD. CIG :
2017	622	0 21002/0	6.521,17	5.782,44	5.782,44	0	0	0 N	738,73	0	0	20/09/2018		gara
2017	459	0 25002/0	1.770,80	1.770,80	1.770,80	0	0	0 N	0	0	0	20/09/2018		ACQUISTO MODULI SOFTWARE PER PROTOCOLLO INFORMATICO ED ATTI IMP DI SPESA
2017	468	1 25015/0	581,06	0,6	0,6	0	0	0 N	580,46	0	0	20/09/2018	JCOPLASTIC	PROCEDURA APERTA PER L’AFFIDAMENTO DELLA FORNITURA DI CONTENITORI E CASSONETTI CON CAPAC
2017	470	0 25015/0	0,2	0,2	0,2	0	0	0 N	0	0	0	20/09/2018	MATTIUSI ECOLOGIA	ACQUISTO MASTELLI DA 40 LITRI. AFFIDAMENTO ALLA DITTA MATTIUSI ECOLOGIA SPA (CIG Z1B1C12AD9
2017	558	0 33001/0	15.367,02	15.367,02	15.367,02	0	0	0 N	0	0	0	20/09/2018	COMUNE DI PIOSSASCO	RIMBORSO PRIMA E SECONDA RATA MUTUO REALIZZAZIONE CDR PIOSSASCO - ANNO 2017
2017	936	0 40008/0	3.859,71	3.859,71	3.859,71	0	0	0 N	0	0	0	31/12/2018	DEBITORI DIVERSI PER INCAS	IMPEGNO RELATIVO AD ACCERTAMENTI SPLIT-PAYMENT ASSUNTI NEL 2017 MA REVEERSALE EMESSA NEL
2017	937	0 40008/0	170,17	170,17	170,17	0	0	0 N	0	0	0	31/12/2018	2D	IMP. PER DOPPIA REV. 2470 E 2719 SU ACCERT 2017-796 - RITENUTA IVA FATT. 0000003 DEL 28/04/2017 I
2017	126	0 40003/0	100,9	100,9	0	0	0	0 N	100,9	100,9	100,9	31/12/2018		ALTRE RITENUTE AL PERSONALE PER CONTO TERZI
2017	108	0 40005/0	1.958,60	1.958,60	1.958,60	0	0	0 N	0	0	0	31/12/2018	UNIPOL SAI	DANNO CDR PIOSSASCO E RIVALTA. LIQUIDAZIONE RELATIVA ALL'INCARICO DI PERITO DI PARTE ASSICURA
2017	134	0 40005/0	6.059,59	6.059,59	6.059,59	0	0	0 N	0	0	0	20/09/2018	SIMECOM	Nota di Credito Servizio Gas n. 1173 del 20/10/2016
2017	507	0 40005/0	140,47	140,47	0	0	0	0 N	140,47	140,47	140,47	31/12/2018	UTENTI T.I.A. - TARES	PROV 275 DEL 16-02-2017. RIACCREDITO N. 2 ASSEGNI CIRCOLARI NON INCASSATI
2017	512	0 40005/0	718,96	718,96	718,96	0	0	0 N	0	0	0	31/12/2018	PAOLO SCAPARONE STUDIO	RESTITUZIONE IMPORTO RELATIVO AL SALDO DELLA FATT 196/FE/17 ERRONEAMENTE PAGATA. PROV. EN
2017	513	0 40005/0	237,02	237,02	237,02	0	0	0 N	0	0	0	20/09/2018	SIMECOM	Nota di Credito Servizio Gas n. 1460 del 28/11/2016 - PROV. ENTRATA N. 292-2017
2017	514	0 40005/0	48,98	48,98	48,98	0	0	0 N	0	0	0	31/12/2018	PAOLO SCAPARONE STUDIO	Nota di Credito Servizio Gas n. 24 del 01/02/2017 - PROV. ENTRATA N. 293-2017
2017	526	0 40005/0	320	320	320	0	0	0 N	0	0	0	31/12/2018	FAETI	RIMBORSO VOSTRO CREDITO DA BONIFICO DISPOSTO ERRONEAMENTE DA COVAR 14. PROV. E N. 302 DEI
2017	560	0 40005/0	21,62	21,62	21,62	0	0	0 N	0	0	0	31/12/2018	SISEA	ERRATO PAGAMENTO
2017	636	0 40005/0	342,5	342,5	342,5	0	0	0 N	0	0	0	31/12/2018	GEDI NEWS NETWORK SPA	Restituzione doppio pagamento fattura 1011650013 del 15/03/2016. Prov. E n. 742 del 11-05-2017
2017	643	0 40005/0	2,29	2,29	2,29	0	0	0 N	0	0	0	31/12/2018	ENEL	INCASSO PROV E N. 791 DEL 23-05-2017
2017	772	0 40005/0	3.864,75	912,35	912,35	0	0	0 N	2.952,40	0	0	31/12/2018	IDM CONSULTING	Restituzione errato pagamento del 05/06/2017 Prov E 1291 del 01-08-2017
2017	773	0 40005/0	624,91	108,91	108,91	0	0	0 N	516	0	0	31/12/2018	IDM CONSULTING	Restituzione pagamento del 15-06-2017 Prov E n. 1220 del 01-08-2017
2017	774	0 40005/0	1.112,50	1.112,50	1.112,50	0	0	0 N	0	0	0	31/12/2018	DI PIETRANTONIO	Restituzione maggior pagamento ft. 15/PA - NC. 24/PA - FT. 25/PA
			<b>2.622.339,00</b>	<b>1.608.396,51</b>	<b>1.397.541,37</b>	<b>0,00</b>	<b>0,00</b>	<b>0,00</b>	<b>0,00</b>	<b>1.224.797,63</b>	<b>210.855,14</b>	<b>208.936,89</b>		

RENDICONTO DEL TESORIERE  
(A PARTIRE DAL RENDICONTO PER L'ESERCIZIO 2018 )

TITOLO, TIPOLOGIA		DENOMINAZIONE					
I	I	I	I	I	RESIDUI ATTIVI AL	I	RISCOSSIONI IN
I	I	I	I	I	01.01.2018 (RS)	I	C/RESIDUI (RR)
I	I	I	I	I	PREVISIONI DEFINITIVE DI	I	RISCOSSIONI IN
I	I	I	I	I	COMPETENZA (CP)	I	C/COMPETENZA (RC)
I	I	I	I	I	PREVISIONI DEFINITIVE DI	I	TOTALE
I	I	I	I	I	CASSA (CS)	I	RISCOSSIONI (TR)
+-----+-----+-----+-----+							
I	TITOLO 2:		TRASFERIMENTI CORRENTI				I
+-----+-----+-----+-----+							
I	20101	TIPOLOGIA 101: TRASFERIMENTI CORRENTI DA AMMINI	RS	48.234,89	RR	3.044,86	I
I			CP	0,00	RC	0,00	I
I			CS	48.234,89	TR	3.044,86	I
+-----+-----+-----+-----+							
I	20000	TOTALE TITOLO 2	TRASFERIMENTI CORRENTI	RS	48.234,89	PR	3.044,86
I			CP	0,00	RC	0,00	I
I			CS	48.234,89	TR	3.044,86	I
+-----+-----+-----+-----+							
I	TITOLO 3:		ENTRATE EXTRATRIBUTARIE				I
+-----+-----+-----+-----+							
I	30100	TIPOLOGIA 100: VENDITA DI BENI E SERVIZI E PROV	RS	23.148.516,33	RR	10.561.022,68	I
I			CP	39.605.819,82	RC	25.980.193,67	I
I			CS	62.754.336,15	TR	36.541.216,35	I
+-----+-----+-----+-----+							
I	30300	TIPOLOGIA 300: INTERESSI ATTIVI	RS	2,43	RR	2,43	I
I			CP	1,00	RC	19.939,25	I
I			CS	3,43	TR	19.941,68	I
+-----+-----+-----+-----+							
I	30400	TIPOLOGIA 400: ALTRE ENTRATE DA REDDITI DA CAPI	RS	1.861,13	RR	1.861,13	I
I			CP	0,00	RC	0,00	I
I			CS	1.861,13	TR	1.861,13	I
+-----+-----+-----+-----+							
I	30500	TIPOLOGIA 500: RIMBORSI E ALTRE ENTRATE CORRENT	RS	2.938.243,27	RR	1.752.115,80	I
I			CP	7.348.872,56	RC	5.652.305,23	I
I			CS	10.287.115,83	TR	7.404.421,03	I
+-----+-----+-----+-----+							
I	30000	TOTALE TITOLO 3	ENTRATE EXTRATRIBUTARIE	RS	26.088.623,16	PR	12.315.002,04

I			CP	46.954.693,38	RC	31.652.438,15	I
I			CS	73.043.316,54	TR	43.967.440,19	I
+-----+							
I							I
+-----+							
I	TITOLO 4:	ENTRATE IN CONTO CAPITALE					I
+-----+							
I	40200	TIPOLOGIA 200: CONTRIBUTI AGLI INVESTIMENTI	RS	94.068,69	RR	0,00	I
I			CP	98.305,69	RC	53.275,19	I
I			CS	192.374,38	TR	53.275,19	I
+-----+							

RENDICONTO DEL TESORIERE  
(A PARTIRE DAL RENDICONTO PER L'ESERCIZIO 2018 )

TITOLO, TIPOLOGIA		DENOMINAZIONE	PREVISIONI DEFINITIVE DI COMPETENZA (CP)	PREVISIONI DEFINITIVE DI CASSA (CS)	RISCOSSIONI IN C/RESIDUI (RR)	RISCOSSIONI IN C/COMPETENZA (RC)	TOTALE RISCOSSIONI (TR)
I 40000	TOTALE TITOLO 4	ENTRATE IN CONTO CAPITALE	RS 94.068,69	CP 98.305,69	PR 0,00	RC 53.275,19	TR 53.275,19
I 70100	TITOLO 7:	ANTICIPAZIONI DA ISTITUTO TESORIERE/CASSIERE	RS 0,00	CP 10.000.000,00	PR 0,00	RC 0,00	TR 0,00
I 70000	TOTALE TITOLO 7	ANTICIPAZIONI DA ISTITUTO TESORIERE/CASSIERE	RS 0,00	CP 10.000.000,00	PR 0,00	RC 0,00	TR 0,00
I 90100	TITOLO 9:	ENTRATE PER CONTO TERZI E PARTITE DI GIRO	RS 30.555,03	CP 5.815.000,00	PR 1.911,14	RC 4.294.252,64	TR 4.296.163,78
I 90200	TITOLO 9:	ENTRATE PER CONTO TERZI E PARTITE DI GIRO	RS 53.251,48	CP 279.000,00	PR 0,00	RC 49.177,29	TR 49.177,29
I 90000	TOTALE TITOLO 9	ENTRATE PER CONTO TERZI E PARTITE DI GIRO	RS 83.806,51	CP 6.094.000,00	PR 1.911,14	RC 4.343.429,93	TR 4.345.341,07
TOTALE TITOLI			RS 26.314.733,25	CP 26.314.733,25	PR 12.319.958,04	RC 12.319.958,04	TR 12.319.958,04

I		CP	63.146.999,07	RC	36.049.143,27	I
I		CS	89.461.732,32	TR	48.369.101,31	I
+-----+						

RENDICONTO DEL TESORIERE  
(A PARTIRE DAL RENDICONTO PER L'ESERCIZIO 2018 )

MISSIONE, PROGRAMMA, TITOLO			DENOMINAZIONE	RESIDUI PASSIVI AL 01.01.2018 (RS)	PAGAMENTI IN C/RESIDUI (PR)
I MISSIONE, PROGRAMMA, TITOLO			I DENOMINAZIONE	I PREVISIONI DEFINITIVE DI COMPETENZA (CP)	I PAGAMENTI IN C/COMPETENZA (PC)
I MISSIONE, PROGRAMMA, TITOLO			I DENOMINAZIONE	I PREVISIONI DEFINITIVE DI CASSA (CP)	I TOTALE PAGAMENTI (TP)
I MISSIONE			01 SERVIZI ISTITUZIONALI, GENERALI E DI GESTIONE		
I 0101			PROGRAMMA 01 ORGANI ISTITUZIONALI		
I TITOLO 1			SPESE CORRENTI	RS 430.342,65	PR 428.744,03
				CP 2.770.296,09	PC 2.365.701,87
				CS 3.200.638,74	TP 2.794.445,90
I TOTALE PROGRAMMA			01 ORGANI ISTITUZIONALI	RS 430.342,65	PR 428.744,03
				CP 2.770.296,09	PC 2.365.701,87
				CS 3.200.638,74	TP 2.794.445,90
I 0102			PROGRAMMA 02 SEGRETERIA GENERALE		
I TITOLO 1			SPESE CORRENTI	RS 57.944,76	PR 43.827,84
				CP 395.677,00	PC 159.106,15
				CS 453.621,76	TP 202.933,99
I TOTALE PROGRAMMA			02 SEGRETERIA GENERALE	RS 57.944,76	PR 43.827,84
				CP 395.677,00	PC 159.106,15
				CS 453.621,76	TP 202.933,99
I 0103			PROGRAMMA 03 GESTIONE ECONOMICA, FINANZIARIA, PROGRAMMAZIONE		
I TITOLO 1			SPESE CORRENTI	RS 153.365,57	PR 103.578,92
				CP 3.329.495,72	PC 1.217.331,58
				CS 3.482.861,29	TP 1.320.910,50
I TOTALE PROGRAMMA			03 GESTIONE ECONOMICA, FINANZIARIA, PROGRAMMAZIONE	RS 153.365,57	PR 103.578,92
				CP 3.329.495,72	PC 1.217.331,58
				CS 3.482.861,29	TP 1.320.910,50

I 0111	PROGRAMMA	11	ALTRI SERVIZI GENERALI				I
I	TITOLO 1		SPESE CORRENTI	RS	49.702,69	PR	20.369,01 I
I				CP	421.512,06	PC	153.532,93 I
I				CS	471.214,75	TP	173.901,94 I
I	TOTALE PROGRAMMA	11	ALTRI SERVIZI GENERALI	RS	49.702,69	PR	20.369,01 I
I				CP	421.512,06	PC	153.532,93 I
I				CS	471.214,75	TP	173.901,94 I



RENDICONTO DEL TESORIERE  
(A PARTIRE DAL RENDICONTO PER L'ESERCIZIO 2018 )

I MISSIONE, PROGRAMMA, TITOLO I				I DENOMINAZIONE		I PREVISIONI DEFINITIVE DI I		I PAGAMENTI IN I	
I				I		I		I	
I				I		I		I	
I				I		I		I	
I				I		I		I	
I				I		I		I	
I				I		I		I	
I				RS	691.355,67	PR	596.519,80	I	
I				CP	6.916.980,87	PC	3.895.672,53	I	
I				CS	7.608.336,54	TP	4.492.192,33	I	
I	TOTALE MISSIONE 01		SERVIZI ISTITUZIONALI, GENERALI E DI GESTIONE					I	
I	MISSIONE	09	SVILUPPO SOSTENIBILE E TUTELA DEL TERRITORIO E					I	
I	0903	PROGRAMMA	03 RIFIUTI					I	
I	TITOLO 1		SPESE CORRENTI	RS	8.960.289,24	PR	7.583.995,97	I	
I				CP	39.161.067,66	PC	27.982.281,78	I	
I				CS	48.121.356,90	TP	35.566.277,75	I	
I	TITOLO 2		SPESE IN CONTO CAPITALE	RS	236.064,10	PR	225.361,19	I	
I				CP	2.856.511,31	PC	924.410,62	I	
I				CS	3.092.575,41	TP	1.149.771,81	I	
I	TITOLO 3		SPESE PER INCREMENTO ATTIVITA' FINANZIARIE	RS	26.301,54	PR	0,00	I	
I				CP	0,00	PC	0,00	I	
I				CS	26.301,54	TP	0,00	I	
I	TOTALE PROGRAMMA	03	RIFIUTI	RS	9.222.654,88	PR	7.809.357,16	I	
I				CP	42.017.578,97	PC	28.906.692,40	I	
I				CS	51.240.233,85	TP	36.716.049,56	I	
I	TOTALE MISSIONE 09		SVILUPPO SOSTENIBILE E TUTELA DEL TERRITORIO E	RS	9.222.654,88	PR	7.809.357,16	I	
I				CP	42.017.578,97	PC	28.906.692,40	I	
I				CS	51.240.233,85	TP	36.716.049,56	I	
I	MISSIONE	20	FONDI E ACCANTONAMENTI					I	

+-----+						
I	2001	PROGRAMMA	01	FONDO DI RISERVA		I
+-----+						
I		TITOLO 1		SPESE CORRENTI	RS	0,00 PR 0,00 I
I					CP	2.666,00 PC 0,00 I
I					CS	52.666,00 TP 0,00 I
+-----+						
I	TOTALE	PROGRAMMA	01	FONDO DI RISERVA	RS	0,00 PR 0,00 I
I					CP	2.666,00 PC 0,00 I
I					CS	52.666,00 TP 0,00 I
+-----+						

RENDICONTO DEL TESORIERE  
(A PARTIRE DAL RENDICONTO PER L'ESERCIZIO 2018 )

I MISSIONE, PROGRAMMA, TITOLO I DENOMINAZIONE				I RESIDUI PASSIVI AL I PAGAMENTI IN I	
				I 01.01.2018 (RS) I C/RESIDUI (PR) I	
				I PREVISIONI DEFINITIVE DI I PAGAMENTI IN I	
				I COMPETENZA (CP) I C/COMPETENZA (PC) I	
				I PREVISIONI DEFINITIVE DI I TOTALE PAGAMENTI (TP) I	
				I CASSA (CP) I	
I 2002	PROGRAMMA	02	FONDO CREDITI DI DUBBIA ESIGIBILITA'		I
I	TITOLO 1		SPESE CORRENTI	RS	0,00 PR
I				CP	11.229,12 PC
I				CS	0,00 TP
I	TOTALE PROGRAMMA	02	FONDO CREDITI DI DUBBIA ESIGIBILITA'	RS	0,00 PR
I				CP	11.229,12 PC
I				CS	0,00 TP
I 2003	PROGRAMMA	03	ALTRI FONDI		I
I	TITOLO 1		SPESE CORRENTI	RS	0,00 PR
I				CP	6.819.960,16 PC
I				CS	676.670,63 TP
I	TOTALE PROGRAMMA	03	ALTRI FONDI	RS	0,00 PR
I				CP	6.819.960,16 PC
I				CS	676.670,63 TP
I	TOTALE MISSIONE 20		FONDI E ACCANTONAMENTI	RS	0,00 PR
I				CP	6.833.855,28 PC
I				CS	729.336,63 TP
I	MISSIONE	50	DEBITO PUBBLICO		I
I 5002	PROGRAMMA	02	QUOTA CAPITALE AMMORTAMENTO MUTUI E PRESTITI OB		I
I	TITOLO 4		RIMBORSO PRESTITI	RS	130.367,02 PR
I				CP	359.759,20 PC
I				CS	490.126,22 TP

I	TOTALE PROGRAMMA	02	QUOTA CAPITALE AMMORTAMENTO MUTUI E PRESTITI OB	RS	130.367,02	PR	0,00	I
I				CP	359.759,20	PC	0,00	I
I				CS	490.126,22	TP	0,00	I
I	TOTALE MISSIONE 50		DEBITO PUBBLICO	RS	130.367,02	PR	0,00	I
I				CP	359.759,20	PC	0,00	I
I				CS	490.126,22	TP	0,00	I

RENDICONTO DEL TESORIERE  
(A PARTIRE DAL RENDICONTO PER L'ESERCIZIO 2018 )

I MISSIONE, PROGRAMMA, TITOLO			I DENOMINAZIONE		I RESIDUI PASSIVI AL		I PAGAMENTI IN	
					I 01.01.2018 (RS)		I C/RESIDUI (PR)	
					I PREVISIONI DEFINITIVE DI		I C/COMPETENZA (PC)	
					I COMPETENZA (CP)		I C/COMPETENZA (PC)	
					I PREVISIONI DEFINITIVE DI		I TOTALE PAGAMENTI (TP)	
					I CASSA (CP)		I	
I								
I	MISSIONE	60	ANTICIPAZIONI FINANZIARIE					
I	6001	PROGRAMMA	01	RESTITUZIONE ANTICIPAZIONI DI TESORERIA				
I		TITOLO 5		CHIUSURA ANTICIPAZIONI RICEVUTE DA ISTITUTO TES	RS	0,00	PR	0,00
I					CP	10.000.000,00	PC	0,00
I					CS	10.000.000,00	TP	0,00
I	TOTALE PROGRAMMA	01	RESTITUZIONE ANTICIPAZIONI DI TESORERIA		RS	0,00	PR	0,00
I					CP	10.000.000,00	PC	0,00
I					CS	10.000.000,00	TP	0,00
I	TOTALE MISSIONE 60		ANTICIPAZIONI FINANZIARIE		RS	0,00	PR	0,00
I					CP	10.000.000,00	PC	0,00
I					CS	10.000.000,00	TP	0,00
I	MISSIONE	99	SERVIZI PER CONTO TERZI					
I	9901	PROGRAMMA	01	SERVIZI PER CONTO TERZI - PARTITE DI GIRO				
I		TITOLO 7		USCITE PER CONTO TERZI E PARTITE DI GIRO	RS	729.749,94	PR	694.688,03
I					CP	6.094.000,00	PC	3.715.689,78
I					CS	6.823.749,94	TP	4.410.377,81
I	TOTALE PROGRAMMA	01	SERVIZI PER CONTO TERZI - PARTITE DI GIRO		RS	729.749,94	PR	694.688,03
I					CP	6.094.000,00	PC	3.715.689,78
I					CS	6.823.749,94	TP	4.410.377,81
I	TOTALE MISSIONE 99		SERVIZI PER CONTO TERZI		RS	729.749,94	PR	694.688,03

I		CP	6.094.000,00	PC	3.715.689,78	I
I		CS	6.823.749,94	TP	4.410.377,81	I
+-----+						
I	TOTALE MISSIONI	RS	10.774.127,51	PR	9.100.564,99	I
I		CP	72.222.174,32	PC	36.518.054,71	I
I		CS	76.891.783,18	TP	45.618.619,70	I
+-----+						

RENDICONTO DEL TESORIERE  
QUADRO RIASSUNTIVO DELLA GESTIONE DI CASSA

I DESCRIZIONE	I CONTO	I	I	I
			I	I
			I	I
			I	I
I FONDO DI CASSA AL 1 GENNAIO 2018	I 0,00	I	I 0,00	I 10.553.300,68
I RISCOSSIONI (+)	I 12.319.958,04	I	I 36.049.143,27	I 48.369.101,31
I PAGAMENTI (-)	I 9.100.564,99	I	I 36.518.054,71	I 45.618.619,70
	I DIFFERENZA	I	I	I 13.303.782,29
I RISCOSSIONI DA REGOLARIZZARE CON REVERSALI (+)		I	I	I 0,00
I PAGAMENTI DA REGOLARIZZARE CON MANDATI (-)		I	I	I 0,00
I PAGAMENTI PER AZIONI ESECUTIVE (-)		I	I	I 0,00
I FONDO DI CASSA AL 31 DICEMBRE 2018		I	I	I 13.303.782,29

CONCORDANZA CON LA TESORERIA PROVINCIALE

FONDO DI CASSA AL 31 DICEMBRE 2018	I	I	I 13.303.782,29	I
(-)	I	I	I 166.776,87	I
(+)	I	I	I 3.784,51	I
DISPONIBILITA' PRESSO LA TESORERIA PROVINCIALE	I	I	I 13.140.789,93	I

SITUAZIONE VINCOLI DI CASSA AL 31 DICEMBRE 2018 DI CUI ALL'ART. 209, COMMA 3-BIS, DEL DLGS 267/2000  
(SOLO PER GLI ENTI LOCALI)

I FONDO DI CASSA AL 31 DICEMBRE 2018	I	I	I 13.303.782,29	I
DI CUI QUOTA VINCOLATA DEL FONDO DI CASSA AL 31 DICEMBRE 2018 (A)	I	I		I
QUOTA VINCOLATA UTILIZZATA PER LE SPESE CORRENTI NON REINTEGRATA AL 31/12/2018 (B)	I	I		I
I TOTALE QUOTA VINCOLATA AL 31 DICEMBRE 2018 (A) + (B)	I	I		I

SI DICHIARA CHE SONO STATI RISPETTATI DURANTE L'ANNO 2018 I LIMITI IMPOSTI DALLA NORMATIVA SULLA TESORERIA UNICA  
, LI 31.12.2018

IL TESORIERE  
INTESA SANPAOLO S.P.A.





```
***** * * ***** ***** *** ***** *****
* ** * * * * * * * * * *
*** * * * * ***** * * * ***
* * ** * * * * ***** * *
***** * * * * * * * * * *****
```

ESERCIZIO 2018		190/0006410		CONSORZIO VALORIZZAZIONE RIFIUTI 14		ELENCO VARIAZIONI / RISCOSSIONI			PAG. 24		
I	I	I	I	I	I	I	I	I	I	I	
		DENOMINAZIONE DEL CAPITOLO									
		ED ESTREMI DEI PROVVEDIMENTI							NOTE		
		DI VARIAZIONE									
I	I	I	I	I	I	I	I	I	I	I	
			IFONDO PLURIENNALE VINCOLATO PER	A	I	0,00	I	0,00	I	0,00	I
			ISPESE CORRENTI	I	I		I		I		I
			IDELIBERA 14/C DEL 16.03.2018	B	I		I	3.915.269,30+	I		I
			IVARIAZIONE BILANCIO DI PREVISIONE	I	I		I		I		I
			I	C	I	0,00	I	3.915.269,30	I	0,00	I*****I
			I	I	I		I		I		I
			IFONDO PLURIENNALE VINCOLATO PER	A	I	0,00	I	0,00	I	0,00	I
			ISPESE IN CONTO CAPITALE	I	I		I		I		I
			IDELIBERA 14/C DEL 16.03.2018	B	I		I	1.141.024,39+	I		I
			IVARIAZIONE BILANCIO DI PREVISIONE	I	I		I		I		I
			I	C	I	0,00	I	1.141.024,39	I	0,00	I*****I
			I	I	I		I		I		I
			IAVANZO DI AMMINISTRAZIONE	A	I	0,00	I	0,00	I	0,00	I
			IDELIBERA 4/A DEL 12.07.2018	B	I		I	4.018.881,56+	I		I
			IVARIAZIONE IV AL BILANCIO	I	I		I		I		I
			IDELIBERA 45/C DEL 22.10.2018	B	I		I	1.723.549,16+	I		I
			IVARIAZIONE BILANCIO 2018CARICATA	I	I		I		I		I
			IDELIBERA 53/C DEL 28.11.2018	B	I		I	1.723.549,16-	I		I
			IVARIAZIONE BILANCIO DI PREVISIONE	I	I		I		I		I
			I	C	I	0,00	I	4.018.881,56	I	0,00	I*****I
			I	I	I		I		I		I
2		101	ITRASFERIMENTI CORRENTI DA	A	I	8.134,89	I	0,00	I	8.134,89	I
			IAMMINISTRAZIONI PUBBLICHE	I	I		I		I		I
			IDELIBERA 5/C DEL 21.02.2018	B	I		I		I	40.100,00+	I
			IVARIAZIONE DI BILANCIO 2018	I	I		I		I		I
			IDELIBERA 5/C DEL 21.02.2018	B	I	40.100,00+	I		I		I
			IVARIAZIONE DI BILANCIO 2018	I	I		I		I		I
			I	C	I	48.234,89	I	0,00	I	48.234,89	I*****I
			I	I	I		I		I		I
3		100	IVENDITA DI BENI E SERVIZI E PROVENTI A	A	I	30.149.694,96	I	40.012.441,72	I	70.162.136,68	I
			IDERIVANTI DALLA GESTION	I	I		I		I		I
			IDELIBERA 5/C DEL 21.02.2018	B	I		I		I	5.860.430,92-	I
			IVARIAZIONE DI BILANCIO 2018	I	I		I		I		I
			IDELIBERA 15/A DEL 26.11.2018	B	I		I	51.373,03+	I	51.373,03+	I
			IVARIAZIONE BILANCIO DI PREVISIONE	I	I		I		I		I
			IDELIBERA 33/A DEL 17.07.2018	B	I		I		I	1.140.747,71-	I

I	I	IVARIAZIONE AL BILANCIO	I	I	I	I	I	I
I	I	IDELIBERA 45/C DEL 22.10.2018	I	B	I	I	51.373,03-I	51.373,03-I
I	I	IVARIAZIONE BILANCIO 2018CARICATA	I	I	I	I	I	I
I	I	IDELIBERA 4748/A DEL 12.07.2018	I	B	I	I	406.621,90-I	406.621,90-I
I	I	IVARIAZIONE 4BIS	I	I	I	I	I	I
I	I	IDELIBERA 5/C DEL 21.02.2018	I	B	I	I	5.860.430,92-I	I
I	I	IVARIAZIONE DI BILANCIO 2018	I	I	I	I	I	I
I	I	I	I	I	I	I	I	I
I	I	I	I	I	I	I	I	I
I	I	I	I	I	I	I	I	I
I	I	I	I	I	I	I	I	I
+-----+-----+-----+-----+-----+-----+-----+								

			RESIDUI	COMPETENZA	CASSA		
I	I	I	I	I	I	I	I
DENOMINAZIONE DEL CAPITOLO							
I	I	I	I A I	I	I	I	I
I	I	I	INIZ. PRESUNTI	PREVIS. ORIGINARIE	PREV. ORIGINARIE	NOTE	
I TITOLO	I TIPOLOGIA	I ED ESTREMI DEI PROVVEDIMENTI					
I	I	I	I B I	I	I	I	I
DI VARIAZIONE							
I	I	I	I C I	I	I	I	I
			DEF. INIZIO ANNO	PREV. DEFINITIVA	PREV. DEFINITIVA		
I	I	I	I	I	I	I	I
I	I	IDELIBERA 33/A DEL 17.07.2018	I B I	1.140.747,71-I	I	I	I
I	I	IVARIAZIONE AL BILANCIO	I I	I	I	I	I
I	I	I	I C I	23.148.516,33 I	39.605.819,82 I	62.754.336,15 I	I*****I
I	I	I	I I	I	I	I	I
I 3	I 300	IINTERESSI ATTIVI	I A I	0,11 I	0,00 I	0,11 I	I
I	I	IDELIBERA 5/C DEL 21.02.2018	I B I	I	I	37.271,43+I	I
I	I	IVARIAZIONE DI BILANCIO 2018	I I	I	I	I	I
I	I	IDELIBERA 33/A DEL 17.07.2018	I B I	I	I	37.269,11-I	I
I	I	IVARIAZIONE AL BILANCIO	I I	I	I	I	I
I	I	IDELIBERA 4748/A DEL 12.07.2018	I B I	I	1,00+I	1,00+I	I
I	I	IVARIAZIONE 4BIS	I I	I	I	I	I
I	I	IDELIBERA 5/C DEL 21.02.2018	I B I	37.271,43+I	I	I	I
I	I	IVARIAZIONE DI BILANCIO 2018	I I	I	I	I	I
I	I	IDELIBERA 33/A DEL 17.07.2018	I B I	37.269,11-I	I	I	I
I	I	IVARIAZIONE AL BILANCIO	I I	I	I	I	I
I	I	I	I C I	2,43 I	1,00 I	3,43 I	I*****I
I	I	I	I I	I	I	I	I
I 3	I 400	IALTRE ENTRATE DA REDDITI DA CAPITALI A	I I	0,00 I	0,00 I	0,00 I	I
I	I	IDELIBERA 33/A DEL 17.07.2018	I B I	I	I	1.861,13+I	I
I	I	IVARIAZIONE AL BILANCIO	I I	I	I	I	I
I	I	IDELIBERA 33/A DEL 17.07.2018	I B I	1.861,13+I	I	I	I
I	I	IVARIAZIONE AL BILANCIO	I I	I	I	I	I
I	I	I	I C I	1.861,13 I	0,00 I	1.861,13 I	I*****I
I	I	I	I I	I	I	I	I
I 3	I 500	IRIMBORSI E ALTRE ENTRATE CORRENTI	I A I	2.524.307,98 I	7.348.872,56 I	9.873.180,54 I	I
I	I	IDELIBERA 5/C DEL 21.02.2018	I B I	I	I	519.695,47+I	I
I	I	IVARIAZIONE DI BILANCIO 2018	I I	I	I	I	I
I	I	IDELIBERA 33/A DEL 17.07.2018	I B I	I	I	105.760,18-I	I
I	I	IVARIAZIONE AL BILANCIO	I I	I	I	I	I
I	I	IDELIBERA 5/C DEL 21.02.2018	I B I	519.695,47+I	I	I	I
I	I	IVARIAZIONE DI BILANCIO 2018	I I	I	I	I	I
I	I	IDELIBERA 33/A DEL 17.07.2018	I B I	105.760,18-I	I	I	I
I	I	IVARIAZIONE AL BILANCIO	I I	I	I	I	I
I	I	I	I C I	2.938.243,27 I	7.348.872,56 I	10.287.115,83 I	I*****I
I	I	I	I I	I	I	I	I
I 4	I 200	ICONTRIBUTI AGLI INVESTIMENTI	I A I	94.068,69 I	0,00 I	94.068,69 I	I

I	I		IDELIBERA 4748/A DEL 12.07.2018	I B I		I	98.305,69+I	98.305,69+I	I
I	I		IVARIAZIONE 4BIS	I I		I	I	I	I
I	I		I	I C I	94.068,69	I	98.305,69 I	192.374,38	I*****I
I	I		I	I I		I	I	I	I
I	7	I	100 IANTICIPAZIONI DA ISTITUTO	I A I	12.158.401,53	I	10.000.000,00 I	22.158.401,53 I	I
I	I		ITESORIERE/CASSIERE	I I		I	I	I	I
I	I		IDELIBERA 5/C DEL 21.02.2018	I B I		I	I	12.158.401,53-I	I
I	I		IVARIAZIONE DI BILANCIO 2018	I I		I	I	I	I
I	I		I	I I		I	I	I	I
I	I		I	I I		I	I	I	I
I	I		I	I I		I	I	I	I
+-----+-----+-----+-----+-----+-----+-----+-----+-----+									



I	I	I		I	I	I	I	I	I				
I	I	I		I	I	I	I	I	I				
I	I	I		I	I	I	I	I	I				
I	I	I		I	I	I	I	I	I				
I	7	I	100	I	A	I	12.158.401,53	I	10.000.000,00	I	22.158.401,53	I	I
I	I	I		I	I	I	I	I	I	I	I	I	
I	I	I		I	I	I	I	I	I	I	I	I	
I	I	I		I	I	I	I	I	I	I	I	I	
I	I	I		I	I	I	I	I	I	I	I	I	
I	I	I		I	I	I	I	I	I	I	I	I	
I	I	I		I	I	I	I	I	I	I	I	I	
+-----+-----+-----+-----+-----+-----+-----+-----+													



```
* * **** **** * ***** *****
* * * * * * * * * *
* * *** * * * * *
* * * * * * * *
*** **** **** * * *****
```

ESERCIZIO 2018	190/0006410	CONSORZIO VALORIZZAZIONE RIFIUTI 14		ELENCO VARIAZIONI / PAGAMENTI			PAG.	27
				RESIDUI	COMPETENZA	CASSA		
DENOMINAZIONE DEL CAPITOLO								
ED ESTREMI DEI PROVVEDIMENTI				INIZ. PRESUNTI	PREVIS. ORIGINARIEI	PREV. ORIGINARIE	NOTE	
DI VARIAZIONE				AGG. DELIBERATI	VARIAZ. DELIBERATEI	VARIAZ. DELIBERATEI		
				DEF. INIZIO ANNO	PREV. DEFINITIVA	PREV. DEFINITIVA		
I	I	I	I	I	I	I	I	I
I	01	I	01	1	ISPESE CORRENTI	887.171,59	2.659.621,66	3.546.793,25
I	I	I	I	I	DELIBERA 4/A DEL 12.07.2018		1.390,81+	
I	I	I	I	I	IVRIAZIONE IV AL BILANCIO			
I	I	I	I	I	DELIBERA 5/C DEL 21.02.2018			456.828,94-I
I	I	I	I	I	IVARIAZIONE DI BILANCIO 2018			
I	I	I	I	I	DELIBERA 14/C DEL 16.03.2018		15.796,15+	15.796,15+
I	I	I	I	I	IVARIAZIONE BILANCIO DI PREVISIONE			
I	I	I	I	I	DELIBERA 45/C DEL 22.10.2018		1.723.549,16+	1.723.549,16+
I	I	I	I	I	IVARIAZIONE BILANCIO 2018CARICATA			
I	I	I	I	I	DELIBERA 46/C DEL 22.10.2018			1.390,81+
I	I	I	I	I	IVARIAZIONE BILANCIO 2018 CARIC.7/11I			
I	I	I	I	I	DELIBERA 53/C DEL 28.11.2018		1.723.549,16-	1.723.549,16-
I	I	I	I	I	IVARIAZIONE BILANCIO DI PREVISIONE			
I	I	I	I	I	DELIBERA 202/A DEL 08.06.2018		583,05+	583,05+
I	I	I	I	I	IVARIAZIONE BILANCIO DI PRVISIONE			
I	I	I	I	I	DELIBERA 275/A DEL 03.08.2018		900,00-	900,00-
I	I	I	I	I	IVARIAZIONE BILANCIO 2018			
I	I	I	I	I	DELIBERA 503/A DEL 28.12.2018		11.457,35-	11.457,35-
I	I	I	I	I	IVARIAZIONE BILANCIO DI PREVISIONE			
I	I	I	I	I	DELIBERA 4748/A DEL 12.07.2018		105.261,77+	105.261,77+
I	I	I	I	I	IVARIAZIONE 4BIS			
I	I	I	I	I	DELIBERA 5/C DEL 21.02.2018			456.828,94-I
I	I	I	I	I	IVARIAZIONE DI BILANCIO 2018			
I	I	I	I	I		430.342,65	2.770.296,09	3.200.638,74
I	I	I	I	I				I*****I
I	01	I	I	I	ISPESE CORRENTI	87.835,13	261.337,04	349.172,17
I	I	I	I	I	DELIBERA 4/A DEL 12.07.2018		1.387,10+	
I	I	I	I	I	IVRIAZIONE IV AL BILANCIO			
I	I	I	I	I	DELIBERA 5/C DEL 21.02.2018			29.890,37-I
I	I	I	I	I	IVARIAZIONE DI BILANCIO 2018			
I	I	I	I	I	DELIBERA 13/C DEL 21.03.2018		70.000,00+	70.000,00+
I	I	I	I	I	IVARIAZIONE BILANCIO DI PREVISIONE			
I	I	I	I	I	DELIBERA 14/C DEL 16.03.2018		25.450,44+	25.450,44+
I	I	I	I	I	IVARIAZIONE BILANCIO DI PREVISIONE			
I	I	I	I	I	DELIBERA 46/C DEL 22.10.2018			1.387,10+
I	I	I	I	I	IVARIAZIONE BILANCIO 2018 CARIC.7/11I			

I	I	IDELIBERA 48/C DEL 31.10.2018	I	B	I	I	47.000,00+I	47.000,00+I	I
I	I	IVARIAZIONE BILANCIO DI PREVISIONE	I		I	I	I	I	I
I	I	IDELIBERA 202/A DEL 08.06.2018	I	B	I	I	8.101,54-I	8.101,54-I	I
I	I	IVARIAZIONE BILANCIO DI PRVISIONE	I		I	I	I	I	I
I	I	IDELIBERA 215/A DEL 12.06.2018	I	B	I	I	17,35-I	17,35-I	I
I	I	IVARIAZIONE BILANCIO DI PREVISIONE	I		I	I	I	I	I
I	I	IDELIBERA 503/A DEL 28.12.2018	I	B	I	I	9.503,00+I	9.503,00+I	I
I	I	IVARIAZIONE BILANCIO DI PREVISIONE	I		I	I	I	I	I
I	I	I	I		I	I	I	I	I
I	I	I	I		I	I	I	I	I
I	I	I	I		I	I	I	I	I
+-----+-----+-----+-----+-----+-----+-----+-----+-----+									

ESERCIZIO 2018				190/0006410 CONSORZIO VALORIZZAZIONE RIFIUTI 14				ELENCO VARIAZIONI / PAGAMENTI			PAG.	28	
I	I	I		I	I	RESIDUI	I	COMPETENZA	I	CASSA	I	I	
DENOMINAZIONE DEL CAPITOLO													
I	I	I		I	A	I	INIZ. PRESUNTI	I	PREVIS. ORIGINARIE	I	PREV. ORIGINARIE	I	
I	MIS	I	PGM	TIT	I	ED	ESTREMI	DEI	PROVVEDIMENTI	NOTE			
I	I	I		DI VARIAZIONE									
I	I	I		I	C	I	DEF. INIZIO ANNO	I	PREV. DEFINITIVA	I	PREV. DEFINITIVA	I	
I	I	I		I	I				I		I	I	
I	I			IDELIBERA 4748/A DEL 12.07.2018				I	B	I	10.881,69-I	10.881,69-I	I
I	I			IVARIAZIONE 4BIS				I	I		I	I	I
I	I			IDELIBERA 5/C DEL 21.02.2018				I	B	I	29.890,37-I		I
I	I			IVARIAZIONE DI BILANCIO 2018				I	I		I	I	I
I	I			I	C	I	57.944,76	I	395.677,00	I	453.621,76	I*****I	
I	I			I	I				I		I	I	
I	01	I	03	1	I	A	I	544.338,11	I	2.891.618,22	I	3.435.956,33	I
I	I			IDELIBERA 4/A DEL 12.07.2018				I	B	I	542.836,84+I		I
I	I			IVARIAZIONE IV AL BILANCIO				I	I		I	I	I
I	I			IDELIBERA 5/C DEL 21.02.2018				I	B	I		380.727,84-I	I
I	I			IVARIAZIONE DI BILANCIO 2018				I	I		I	I	I
I	I			IDELIBERA 14/C DEL 16.03.2018				I	B	I	640.228,12+I	640.228,12+I	I
I	I			IVARIAZIONE BILANCIO DI PREVISIONE				I	I		I	I	I
I	I			IDELIBERA 33/A DEL 17.07.2018				I	B	I		10.244,70-I	I
I	I			IVARIAZIONE AL BILANCIO				I	I		I	I	I
I	I			IDELIBERA 46/C DEL 22.10.2018				I	B	I		542.836,84+I	I
I	I			IVARIAZIONE BILANCIO 2018 CARIC.7/11I				I	I		I	I	I
I	I			IDELIBERA 62/C DEL 19.12.2018				I	B	I	300.000,00+I	300.000,00+I	I
I	I			IVARIAZIONE DI BILANCIO				I	I		I	I	I
I	I			IDELIBERA 202/A DEL 08.06.2018				I	B	I	1.926,60+I	1.926,60+I	I
I	I			IVARIAZIONE BILANCIO DI PRVISIONE				I	I		I	I	I
I	I			IDELIBERA 275/A DEL 03.08.2018				I	B	I	2.500,00-I	2.500,00-I	I
I	I			IVARIAZIONE BILANCIO 2018				I	I		I	I	I
I	I			IDELIBERA 357/A DEL 16.10.2018				I	B	I	9.000,00-I	9.000,00-I	I
I	I			IVARIAZIONE BILANCIO DI PREVISIONE				I	I		I	I	I
I	I			IDELIBERA 503/A DEL 28.12.2018				I	B	I	1.178,65-I	1.178,65-I	I
I	I			IVARIAZIONE BILANCIO DI PREVISIONE				I	I		I	I	I
I	I			IDELIBERA 4748/A DEL 12.07.2018				I	B	I	1.034.435,41-I	1.034.435,41-I	I
I	I			IVARIAZIONE 4BIS				I	I		I	I	I
I	I			IDELIBERA 5/C DEL 21.02.2018				I	B	I	380.727,84-I		I
I	I			IVARIAZIONE DI BILANCIO 2018				I	I		I	I	I
I	I			IDELIBERA 33/A DEL 17.07.2018				I	B	I	10.244,70-I		I
I	I			IVARIAZIONE AL BILANCIO				I	I		I	I	I
I	I			I	C	I	153.365,57	I	3.329.495,72	I	3.482.861,29	I*****I	
I	I			I	I				I		I	I	
I	01	I	11	1	I	A	I	91.897,96	I	399.274,37	I	491.172,33	I

I	I	IDELIBERA 4/A DEL 12.07.2018	I B I	I	1.390,81+I	I	I
I	I	IVARIAZIONE IV AL BILANCIO	I I	I	I	I	I
I	I	IDELIBERA 5/C DEL 21.02.2018	I B I	I	I	42.195,27-I	I
I	I	IVARIAZIONE DI BILANCIO 2018	I I	I	I	I	I
I	I	IDELIBERA 14/C DEL 16.03.2018	I B I	I	14.213,95+I	14.213,95+I	I
I	I	IVARIAZIONE BILANCIO DI PREVISIONE	I I	I	I	I	I
I	I	IDELIBERA 46/C DEL 22.10.2018	I B I	I	I	1.390,81+I	I
I	I	IVARIAZIONE BILANCIO 2018 CARIC.7/11I	I	I	I	I	I
I	I	I	I I	I	I	I	I
I	I	I	I I	I	I	I	I
I	I	I	I I	I	I	I	I
+-----+-----+-----+-----+-----+-----+-----+							

ESERCIZIO 2018	190/0006410	CONSORZIO VALORIZZAZIONE RIFIUTI 14			ELENCO VARIAZIONI / PAGAMENTI			PAG.	29
				RESIDUI	COMPETENZA	CASSA			
DENOMINAZIONE DEL CAPITOLO				INIZ. PRESUNTI	PREVIS. ORIGINARIE	PREV. ORIGINARIE			
MIS	PGM	TIT	ED ESTREMI DEI PROVVEDIMENTI	AGG. DELIBERATI	VARIAZ. DELIBERATE	VARIAZ. DELIBERATE	NOTE		
DI VARIAZIONE				DEF. INIZIO ANNO	PREV. DEFINITIVA	PREV. DEFINITIVA			
			IDELIBERA 202/A DEL 08.06.2018	906,10+		906,10+			
			IVARIAZIONE BILANCIO DI PRVISIONE						
			IDELIBERA 357/A DEL 16.10.2018	10.830,00+		10.830,00+			
			IVARIAZIONE BILANCIO DI PREVISIONE						
			IDELIBERA 503/A DEL 28.12.2018	16.633,00+		16.633,00+			
			IVARIAZIONE BILANCIO DI PREVISIONE						
			IDELIBERA 4748/A DEL 12.07.2018	21.736,17-		21.736,17-			
			IVARIAZIONE 4BIS						
			IDELIBERA 5/C DEL 21.02.2018	42.195,27-					
			IVARIAZIONE DI BILANCIO 2018						
				49.702,69	421.512,06	471.214,75	I*****I		
09	03	1	ISPESE CORRENTI	16.728.068,46	35.830.618,61	52.558.687,07			
			IDELIBERA 4/A DEL 12.07.2018		120.159,30+				
			IVARIAZIONE IV AL BILANCIO						
			IDELIBERA 5/C DEL 21.02.2018			7.262.752,72-			
			IVARIAZIONE DI BILANCIO 2018						
			IDELIBERA 13/C DEL 21.03.2018			70.000,00-			
			IVARIAZIONE BILANCIO DI PREVISIONE						
			IDELIBERA 14/C DEL 16.03.2018		3.219.580,64+	3.219.580,64+			
			IVARIAZIONE BILANCIO DI PREVISIONE						
			IDELIBERA 33/A DEL 17.07.2018			505.026,50-			
			IVARIAZIONE AL BILANCIO						
			IDELIBERA 46/C DEL 22.10.2018			120.159,30+			
			IVARIAZIONE BILANCIO 2018 CARIC.7/11I						
			IDELIBERA 166/A DEL 10.05.2018			100.000,00-			
			IVARIAZIONE DI BILANCIO 2018						
			IDELIBERA 202/A DEL 08.06.2018		4.685,79+	4.685,79+			
			IVARIAZIONE BILANCIO DI PRVISIONE						
			IDELIBERA 215/A DEL 12.06.2018		17,35+	17,35+			
			IVARIAZIONE BILANCIO DI PREVISIONE						
			IDELIBERA 275/A DEL 03.08.2018		3.400,00+	3.400,00+			
			IVARIAZIONE BILANCIO 2018						
			IDELIBERA 357/A DEL 16.10.2018		1.830,00-	1.830,00-			
			IVARIAZIONE BILANCIO DI PREVISIONE						
			IDELIBERA 503/A DEL 28.12.2018		13.500,00-	13.500,00-			

I	I	IVARIAZIONE BILANCIO DI PREVISIONE	I	I	I	I	I	I
I	I	IDELIBERA 4748/A DEL 12.07.2018	I	B	I	I	97.935,97+I	167.935,97+I
I	I	IVARIAZIONE 4BIS	I	I	I	I	I	I
I	I	IDELIBERA 5/C DEL 21.02.2018	I	B	I	I	7.262.752,72-I	I
I	I	IVARIAZIONE DI BILANCIO 2018	I	I	I	I	I	I
I	I	IDELIBERA 33/A DEL 17.07.2018	I	B	I	I	505.026,50-I	I
I	I	IVARIAZIONE AL BILANCIO	I	I	I	I	I	I
I	I	I	I	C	I	I	8.960.289,24 I	39.161.067,66 I
I	I	I	I	I	I	I	I	48.121.356,90 I*****I
I	I	I	I	I	I	I	I	I
I	I	I	I	I	I	I	I	I
I	I	I	I	I	I	I	I	I
+-----+-----+-----+-----+-----+-----+-----+-----+-----+								


ESERCIZIO 2018				190/0006410		CONSORZIO VALORIZZAZIONE RIFIUTI 14		ELENCO VARIAZIONI / PAGAMENTI			PAG.	30	
I	I	I	I	I	I	RESIDUI	I	COMPETENZA	I	CASSA	I	I	
DENOMINAZIONE DEL CAPITOLO				I								I	
I	I	I	I	I	A	I	INIZ. PRESUNTI	I	PREVIS. ORIGINARIE	I	PREV. ORIGINARIE	I	
I	MIS	I	PGM	TIT	I	ED	ESTREMI	DEI	PROVVEDIMENTI			NOTE	
I	I	I	I	I	I	B	I	AGG. DELIBERATI	I	VARIAZ. DELIBERATE	I	VARIAZ. DELIBERATE	
DI VARIAZIONE													
I	I	I	I	I	C	I	DEF. INIZIO ANNO	I	PREV. DEFINITIVA	I	PREV. DEFINITIVA	I	
I		I		I	I							I	
I	09	I	03	2	I	A	I	1.655.613,58	I	1.108.125,98	I	2.763.739,56	I
I		I			I	B	I		I	471.491,25	I		I
I		I			I	I			I		I		I
I		I			I	B	I		I		I	1.444.549,48	I
I		I			I	I			I		I		I
I		I			I	B	I		I	1.141.024,39	I	1.141.024,39	I
I		I			I	I			I		I		I
I		I			I	B	I		I		I	25.000,00	I
I		I			I	I			I		I		I
I		I			I	B	I		I		I	471.491,25	I
I		I			I	I			I		I		I
I		I			I	B	I		I	7.000,00	I	7.000,00	I
I		I			I	I			I		I		I
I		I			I	B	I		I	100.000,00	I	100.000,00	I
I		I			I	I			I		I		I
I		I			I	B	I		I	28.869,69	I	28.869,69	I
I		I			I	I			I		I		I
I		I			I	B	I		I		I	1.444.549,48	I
I		I			I	I			I		I		I
I		I			I	B	I		I	25.000,00	I		I
I		I			I	I			I		I		I
I		I			I	C	I	236.064,10	I	2.856.511,31	I	3.092.575,41	I*****I
I		I			I	I			I		I		I
I	20	I	01	1	I	A	I	0,00	I	576.666,00	I	0,00	I
I		I			I	B	I		I	70.000,00	I		I
I		I			I	I			I		I		I
I		I			I	B	I		I	47.000,00	I	47.000,00	I
I		I			I	I			I		I		I
I		I			I	B	I		I	7.000,00	I	7.000,00	I
I		I			I	I			I		I		I
I		I			I	B	I		I	300.000,00	I	143.334,00	I
I		I			I	I			I		I		I
I		I			I	B	I		I	150.000,00	I	250.000,00	I
I		I			I	I			I		I		I
I		I			I	C	I	0,00	I	2.666,00	I	52.666,00	I*****I
I		I			I	I			I		I		I







I	I	I	I	I	I	I	I	I
I	I	I	I	I	I	I	I	I
I	I	I	I	I	I	I	I	I
I	I	I	I	I	I	I	I	I
I	I	I	I	I	I	I	I	I
I	I	I	I	I	I	I	I	I
I	I	I	I	I	I	I	I	I
I	I	I	I	I	I	I	I	I
I	I	I	I	I	I	I	I	I
I	I	I	I	I	I	I	I	I
I	I	I	I	I	I	I	I	I
I	I	I	I	I	I	I	I	I
I	I	I	I	I	I	I	I	I
I	I	I	I	I	I	I	I	I
I	I	I	I	I	I	I	I	I
I	I	I	I	I	I	I	I	I
I	I	I	I	I	I	I	I	I
I	I	I	I	I	I	I	I	I
I	I	I	I	I	I	I	I	I
I	I	I	I	I	I	I	I	I







**ESTRATTO CONTO AL 31 DICEMBRE 2018**

**COMUNE DI BEINASCO**

<i>DESCRIZIONE FATTURA</i>	<i>N. FT.</i>	<i>DATA</i>				<i>ACCONTO</i>	<i>IMPORTO</i>
ANTICIPO QUINTO ACCONTO ANNO 2014	319	22/12/2014					€ 264.688,20
SALDO ANNO 2014	8	06/11/2017					-€ 146.514,79
SECONDO ACCONTO 2018	34	03/07/2018					€ 672.720,98
FATTURA DA RICEVERE: QUARTO ANTICIPO 2018 - DA OTTOBRE A DICEMBRE 2018 (3/12 PF 2018); SALVO EVENTUALE CONGUAGLIO	1	17/01/2019					€ 672.720,98
<b>TOTALE E.C. COMPLESSIVO</b>							<b>€ 1.463.615,37</b>

**ESTRATTO CONTO AL 31 DICEMBRE 2018**

**COMUNE DI BRUINO**

<i>DESCRIZIONE FATTURA</i>	<i>N. FT.</i>	<i>DATA</i>				<i>ACCONTO</i>	<i>IMPORTO</i>
FATTURA DA RICEVERE: QUARTO ANTICIPO 2018 - DA OTTOBRE A DICEMBRE 2018 (3/12 PF 2018), SALVO EVENTUALE CONGUAGLIO	2	17/01/2019					307.557,49
<b>TOTALE E.C. COMPLESSIVO</b>						TOT FATTURE EMESSE	<b>€ 307.557,49</b>

## ESTRATTO CONTO AL 31 DICEMBRE 2018

### COMUNE DI CANDIOLO

DESCRIZIONE FATTURA	N. FT.	DATA				ACCONTO	IMPORTO
FATTURA DA RICEVERE: QUARTO ANTICIPO 2018 - DA OTTOBRE A DICEMBRE 2018 (3/12 PF 2018), SALVO EVENTUALE CONGUAGLIO	3	17/01/2019					€ 180.465,17
<b>TOTALE E.C. COMPLESSIVO</b>							<b>€ 180.465,17</b>





**ESTRATTO CONTO AL 31 DICEMBRE 2018**

**COMUNE DI CASTAGNOLE**

<i>DESCRIZIONE FATTURA</i>	<i>N. FT.</i>	<i>DATA</i>				<i>ACCONTO</i>	<i>IMPORTO</i>
FATTURA DA RICEVERE: QUARTO ANTICIPO 2018 - DA OTTOBRE A DICEMBRE 2018 (3/12 PF 2018), SALVO EVENTUALE CONGUAGLIO	5	17/01/2019					55.891,08
<b>TOTALE E.C. COMPLESSIVO</b>							<b>€ 55.891,08</b>





## ESTRATTO CONTO AL 31 DICEMBRE 2018

## COMUNE DI MONCALIERI

DESCRIZIONE FATTURA	N. FT.	DATA				ACCONTO	IMPORTO
FATTURA DA RICEVERE: QUARTO ANTICIPO 2018 - DA OTTOBRE A DICEMBRE 2018 (3/12 PF 2018), SALVO EVENTUALE CONGUAGLIO	8	17/01/2019					2.045.102,30
NOTA DI CREDITO DA RICEVERE: storno parziale fattura da ricevere n. 8 del 17-01-2019							-4.545,45
FATTURE DA RICEVERE: cap 151930 raccolta e smaltimento rifiuti da abbandoni							4.545,45
<b>TOTALE E.C. COMPLESSIVO</b>							<b>€ 2.045.102,30</b>















**ESTRATTO CONTO AL 31 DICEMBRE 2018**

**COMUNE DI RIVALTA**

<i>DESCRIZIONE FATTURA</i>	<i>N. FT.</i>	<i>DATA</i>				<i>ACCONTO</i>	<i>IMPORTO</i>
FATTURA DA RICEVERE: FATTURA DA RICEVERE AL 31-12-2018: QUARTO ANTICIPO 2018 - DA OTTOBRE A NOVEMBRE 2018 (2/12 PF 2018), SALVO EVENTUALE CONGUAGLIO	17	17/01/2019					€ 455.279,68
FATTURA DA RICEVERE RESIDUALE AL 31-12-2018, SALVO EVENTUALE CONGUAGLIO							€ 227.639,84
<b>TOTALE E.C. COMPLESSIVO</b>							<b>€ 682.919,52</b>

## ESTRATTO CONTO AL 31 DICEMBRE 2018

## COMUNE DI TROFARELLO

DESCRIZIONE FATTURA	N. FT.	DATA				ACCONTO	IMPORTO
CONTRIBUTI RAEE	55	01/12/2010					€ 1.599,17
CONTRIBUTO TIA UTENTI 2011	82	30/09/2011					€ 485,48
NOTA DI VARIAZIONE IVA SALDO ANNO 2013	16	06/06/2014					2.967,94
ADEGUAMENTO NOTA DI VARIAZIONE N. 16 - 2014	36	01/10/2014					-8,53
SALDO ANNO 2014	24	08/06/2015					-€ 676,00
FATTURA DA RICEVERE: FATTURA DA RICEVERE AL 31-12-2018: QUARTO ANTICIPO 2018 - DA OTTOBRE A DICEMBRE 2018 (3/12 PF 2018), SALVO EVENTUALE CONGUAGLIO	18	17/01/2019					€ 409.564,26
<b>TOTALE E.C. COMPLESSIVO</b>							<b>€ 413.932,32</b>

## ESTRATTO CONTO AL 31 DICEMBRE 2018

### COMUNE DI VILLASTELLONE

DESCRIZIONE FATTURA	N. FT.	DATA				ACCONTO	IMPORTO
FATTURA DA RICEVERE AL 31-12-2018: QUARTO ANTICIPO 2018 - DA OTTOBRE A NOVEMBRE 2018 (2/12 PF 2018), SALVO EVENTUALE CONGUAGLIO	19	17/01/2019					€ 106.878,81
FATTURA DA RICEVERE: QUARTO ANTICIPO 2018 - DICEMBRE 2018 (1/12 PF 2018), SALVO EVENTUALE CONGUAGLIO	20	17/01/2019					53.439,41
<b>TOTALE E.C. COMPLESSIVO</b>							<b>€ 160.318,22</b>

## ESTRATTO CONTO AL 31 DICEMBRE 2018

## COMUNE DI VINOVO

DESCRIZIONE FATTURA	N. FT.	DATA				ACCONTO	IMPORTO
FATTURA DA RICEVERE AL 31-12-2018: QUARTO ANTICIPO 2018 - DA OTTOBRE A NOVEMBRE 2018 (2/12 PF 2018), SALVO EVENTUALE CONGUAGLIO	21	17/01/2019					€ 245.616,20
FATTURA DA RICEVERE: QUARTO ANTICIPO 2018 - DICEMBRE 2018 (1/12 PF 2018), SALVO EVENTUALE CONGUAGLIO	22	17/01/2019					122.808,10
<b>TOTALE E.C. COMPLESSIVO</b>						TOT FATTURE EMESSE	€ 368.424,30

## ESTRATTO CONTO AL 31 DICEMBRE 2018

### COMUNE DI VIRLE

DESCRIZIONE FATTURA	N. FT.	DATA				ACCONTO	IMPORTO
SALDO 2017 (COMPRESIVO DEL SALDO 2016)	88	11/10/2018					1.019,56
FATTURA DA RICEVERE AL 31-12-2018: QUARTO ANTICIPO 2018 - DA OTTOBRE A NOVEMBRE 2018 (2/12 PF 2018), SALVO EVENTUALE CONGUAGLIO	23	17/01/2019					€ 22.538,45
FATTURA DA RICEVERE: QUARTO ANTICIPO 2018 - DICEMBRE 2018 (1/12 PF 2018), SALVO EVENTUALE CONGUAGLIO	24	17/01/2019					11.269,22
<b>TOTALE E.C. COMPLESSIVO</b>							<b>€ 34.827,23</b>





fai un salto, fanne un altro... FAI LA DIFFERENZA

Prot. n. \_\_\_\_\_  
Carignano, li \_\_\_\_\_

## **Consorzio Valorizzazione Rifiuti 14**

***Nota Informativa ex art. 11, comma 6, lettera j) del D.Lgs. 118-2011***

Enti strumentali partecipati:

- Pegaso 03 S.r.l. Unipersonale;
- TRM S.p.A.;
- ATO-r.

L'art 6, comma 4, del D.L. 95/2012, recante disposizioni urgenti per la revisione della spesa pubblica, convertito con modificazioni dalla Legge n. 135/2012, ha stabilito che, a decorrere dall'esercizio finanziario 2012, i Comuni e le Province devono allegare al Rendiconto della gestione una nota informativa contenente la verifica dei crediti e dei debiti reciproci tra l'Ente e le Società partecipate.

L'art. 77 del nuovo ordinamento contabile armonizzato ex D.Lgs. n. 118/2011 ha abrogato, a decorrere dal 1° gennaio 2015 il citato comma 4 dell'art. 6 del D.L. n. 95/2012, fatta salva l'applicazione ai fini della rendicontazione dell'esercizio 2014, tuttavia l'adempimento è stato reintrodotta, a partire dall'anno 2015, dall'art. 11, comma 6, lettera j) del D.Lgs. n. 118/2011, con riferimento agli Enti Strumentali ed alle società controllate e partecipate.

La predetta nota, asseverata dai rispettivi organi di Revisione, evidenzia analiticamente eventuali discordanze e ne fornisce la motivazione; in tal caso l'Ente adotta senza indugio e, comunque, non oltre il termine dell'esercizio finanziario in corso, i provvedimenti necessari al fini della riconciliazione delle partite debitorie e creditorie.



fai un salto, fanne un altro... FAI LA DIFFERENZA

Dalla verifica in oggetto, sono emerse le seguenti risultanze.

Enti partecipati dal Consorzio Covar 14:

Ragione sociale	Quota di partecipazione del COVAR 14
PEGASO 03 S.r.l. Unipersonale - Via A. Cagliari, n. 3/I-L - 10041 - Carignano (TO)	100%
T.R.M. S.p.A. Via P. Gorini, n. 50, 10137 TORINO	0,2348%
ATO-R, Via Pio VII, n. 9, 10135 TORINO	10,63%

I saldi dei crediti/debiti risultanti alla data del 31-12-2018 nel Rendiconto della gestione del Consorzio Covar 14 risultano coincidenti con i corrispondenti saldi risultanti dalla contabilità degli Enti partecipati.

I saldi dei crediti/debiti alla data del 31-12-2018 risultano, pertanto, indicati nella seguente tabella:

Ragione sociale	Credito del COVAR 14	Debito del Covar 14	Note informative ricevute
1) PEGASO 03 S.r.l. Unipersonale - Via A. Cagliari, n. 3/I-L - 10041 - Carignano (TO)	€ 0=.	€ 82.755,10=. (fatture da emettere da parte di Pegaso 03 S.r.l. euro 177.694,25=.)	Prot. n. 1596-2019 del 11-03-2019
2) T.R.M. S.p.A. Via P. Gorini, n. 50, 10137 TORINO	€ 41.524,40=.	€ 375.638,00=.	Prot. n. 822-2019 del 11-02-2019
3) ATO-R, Via Pio VII, n. 9, 10135 TORINO	€ 0,00	€ 0,00	Prot. n. 1289-2019 del 26-02-2018

Sono inseriti i dati degli Enti partecipati con i quali il consorzio Covar 14 ha rapporti finanziari.

Carignano, 12-03-2019

Il Responsabile Finanziario  
Dott.ssa Tosò Marina



SPETT.LE  
 COVAR 14  
 VIA CAGLIERO 31/3L  
 10041 CARIGNANO

TORINO, 30/01/2019  
 TR000076-2019-P

Egregi Signori,

La presente non è una richiesta di pagamento. In relazione alla revisione del bilancio della nostra società, vi alleghiamo l'estratto conto della Vostra partita con noi, chiuso alle ore 24 del giorno 31/12/2018 con il saldo netto a Vostro debito di **375.638 Euro** e credito di **00,00 Euro** e vostro credito per quota dividendi di **41.524,40 Euro**.

Come riportato sugli estratti conto allegati, le nostre risultanze contabili evidenziano i seguenti saldi in Euro:

	Vostro Credito per quota dividendo verso TRM Spa	Vostro Debito verso TRM Spa	Vostro altro Credito verso TRM Spa
Saldo	41.524,40	375.638	00,00

Vi preghiamo di volerlo(li) esaminare e di ritornare il duplicato della presente lettera, da Voi completato e firmato in segno di benestare o, in caso di disaccordo, con gli eventuali Vostri rilievi direttamente ai nostri revisori con le seguenti modalità ed includendo la cover (prima pagina) della presente lettera:

tramite PEC al seguente indirizzo  
**conferme@pec-pwc.it**

oppure all'indirizzo

PricewaterhouseCoopers SpA



Torino 25/02/2019

Consorzio COVAR 14

c.a: Dott.ssa Toso Marina

**OGGETTO: Adempimenti di cui all'art. 11, comma 6, lettera j) del D.Lgs. 118/2011.m Verifica debiti e crediti al 31/12/2018. Invio informazioni richieste con nota del 21/02/2019, prot. n. 1218/2019 (Ns. prot. n. 138 del 21/02/2019).**

Con riferimento a quanto in oggetto, si sottolinea che:

- il Consorzio COVAR 14 in qualità di membro del Consorzio Associazione d'Ambito torinese per il governo dei rifiuti e con una quota di partecipazione (alla data di costituzione dell'Ente) pari al 105,41%, ha versato al Consorzio medesimo all'atto della costituzione l'importo di €10.541,00, importo che verrà restituito al Consorzio allo scioglimento dell'Ente. Non esistono, invece, altri debiti/crediti reciproci fra i due Enti alla data del 31/12/2018;
- di seguito si riportano i nominativi dei consiglieri di amministrazione, che ai sensi del D.L. 78/2010 svolgono il loro incarico senza ricevere alcuna indennità:
  - Maurizio Rossi
  - Massaglia Angela
  - Genovese Manuela
  - Casotti Gianluigi.

Cordiali saluti.

Il Funzionario Responsabile  
Dott.ssa Federica Canuto



**PEGASO 03 S.r.l. UNIPERSONALE**  
Sede legale ed operativa: Via Cagliari 3/I-3/L - 10041 CARIGNANO (TO)  
Tel 011-969.87.11 - Fax 011-969.07.97  
Capitale Sociale Euro 1.000.000,00 i.v.  
Registro delle Imprese n. 08872320018 - Tribunale di Torino  
R.E.A. n. 1006893 della C.C.I.A.A. di Torino  
P.IVA / C.F.: 08872320018  
Iscritta al n.183 dell'Albo Concessionari ex art. 53 D.Lgs. 446/97

PROT. N. 1596 DEL 11-03-2019

Prot. n.  
Carignano, li  
Via Pec

Operatore AMMPA

Spett.le  
Co.Va.R. 14  
Via Cagliari 3I/3L  
10041 Carignano - TO

Oggetto: Risposta vs prot. 1072/2019 di 18/02/2019.

Alla cortese attenzione del Presidente, Leonardo Di Crescenzo e della Responsabile dell'Area Amministrazione Generale e Finanziaria, dott.ssa Marina TOSO

Con la presente si comunica la situazione delle somme a credito e a debito nei Vostri confronti alla data del 31/12/2018

A CREDITO	A DEBITO
82.755,10 €	
177.694,25 € (fatture da emettere)	



## ESTRATTO CONTO 31-12-2018 PEGASO

Anno	T	Numer Sub	Data	Creditore	Importo	Importo IVA esclusa	Protocollo Inte Data	Protocollo Gen Data	Protocollo Descrizione
2018	F	39	0	16/11/2018	PEGASO 03	5.946,60	19/12/2018	RP/2018/7179	16/11/2018 AI SENSI DEL DM 17/06/2014 ** POSTALIZZAZIONE PER VOSTRO CONTO ATTI ACCERTAMENTO ANNO 2013, ** IMPOSTA DI BOLLO ASSOLTA IN MODO VIRTUALE
2018	F	40	0	16/11/2018	PEGASO 03	10.114,67	19/12/2018	RP/2018/7178	16/11/2018 POSTALIZZAZIONE: N. 21 DEL 17/07/2018 E N. 33 DEL 07/09/2018 SERVIZIO DI RISCOSSIONE COATTIVA DEL TRIBUTO TIA CANONE
2018	F	42	0	06/12/2018	PEGASO 03	6.058,97	14/12/2018	RP/2018/7580	07/12/2018 DICEMBRE 2018 POSTALIZZAZIONE PER VOSTRO CONTO SOLLECITI ANNO 2017, **
2018	F	43	0	06/12/2018	PEGASO 03	36.882,00	17/12/2018	RP/2018/7582	07/12/2018 17/06/2014 ** POSTALIZZAZIONE PER VOSTRO CONTO ATTI GIUDIZIARI PRE-FERMO, ** IMPOSTA DI BOLLO ASSOLTA IN MODO VIRTUALE AI SENSI DEL DM 17/06/2014 **
2018	F	48	0	21/12/2018	PEGASO 03	12.115,80	28/12/2018	RP/2018/8339	21/12/2018 SENSI DEL DM 17/06/2014 ** POSTALIZZAZIONE PER VOSTRO CONTO, DINIEGHI ED ANNULLAMENTI ATTI ACCERTAMENTO, ** IMPOSTA DI BOLLO ASSOLTA IN MODO VIRTUALE AI SENSI DEL DM 17/06/2014 **
2018	F	49	0	21/12/2018	PEGASO 03	765,1	28/12/2018	RP/2018/8342	21/12/2018 POSTALIZZAZIONE PER VOSTRO CONTO ATTI DI ACCERTAMENTO ANNO 2013, ** IMPOSTA DI BOLLO ASSOLTA IN MODO VIRTUALE AI SENSI DEL DM 17/06/2014 **
2018	F	50	0	21/12/2018	PEGASO 03	254,4	28/12/2018	RP/2018/8341	21/12/2018 AI SENSI DEL DM 17/06/2014 ** POSTALIZZAZIONE PER VOSTRO CONTO - NS. RIF. PROT. 2224 DEL 19/02/2018, ** IMPOSTA DI BOLLO ASSOLTA IN MODO VIRTUALE AI SENSI DEL DM 17/06/2014 **
2018	F	52	0	21/12/2018	PEGASO 03	4.049,42	28/12/2018	RP/2018/8340	21/12/2018 AI SENSI DEL DM 17/06/2014 ** POSTALIZZAZIONE PER VOSTRO CONTO COMUNICAZIONI VARIE, ** IMPOSTA DI BOLLO ASSOLTA IN MODO VIRTUALE AI SENSI DEL DM 17/06/2014 **
2018	F	53	0	21/12/2018	PEGASO 03	33,55	28/12/2018	RP/2018/8343	21/12/2018 DM 17/06/2014 ** POSTALIZZAZIONE PER VOSTRO CONTO SOLLECITI INGIUNZIONI ANNI 2009-2010-2011-2012, ** IMPOSTA DI BOLLO ASSOLTA IN MODO VIRTUALE AI SENSI DEL DM 17/06/2014 **
2018	F	54	0	21/12/2018	PEGASO 03	9.451,15	28/12/2018	RP/2018/8344	21/12/2018 MODO VIRTUALE AI SENSI DEL DM 17/06/2014 **

**DA LIQUIDARE AL 31-12-2018 85.671,66 82.755,10**

Anno	T	Numer Sub	Data	Creditore	Importo	Importo IVA esclusa	Protocollo Inte Data	Protocollo Gen Data	Protocollo Descrizione
2019	F	1	0	10/01/2019	PEGASO 03	1.891,50	24/01/2019	RP/2019/182	10/01/2019 MODO VIRTUALE AI SENSI DEL DM 17/06/2014 ** POSTALIZZAZIONE PER VOSTRO CONTO ATTI DI INGIUNZIONE ANNO 2009/2010/2011/2012, ** IMPOSTA DI BOLLO ASSOLTA IN MODO VIRTUALE AI SENSI DEL DM 17/06/2014 **
2019	F	2	0	10/01/2019	PEGASO 03	8.901,20	24/01/2019	RP/2019/183	10/01/2019 MODO VIRTUALE AI SENSI DEL DM 17/06/2014 **
2019	F	3	0	10/01/2019	PEGASO 03	203.619,89	24/01/2019	RP/2019/184	10/01/2019 CANONE DICEMBRE 2018

**DA EMETTERE AL 31-12-2018 214.412,59 177.694,25**



**COVAR 14**

Carignano, li 16/4/2019 *le* 13.03.2019  
Prot. \_\_\_\_\_



fai un salto, fanne un.altro... **FAI LA DIFFERENZA**

**Alla Responsabile dell'Area  
Amministrazione Generale e Finanziaria  
del COVAR 14  
Dott.ssa Marina TOSO**

**OGGETTO: INSUSSISTENZA DEBITI FUORI BILANCIO. ANNO 2018.**

In riferimento ai debiti di competenza dell'Area Coordinamento Pegaso e Gestione Contenzioso nel Rendiconto dell'anno 2018, sono a dichiarare l'insussistenza alla chiusura dell'esercizio 2018 di debiti fuori bilancio.

A disposizione per eventuali chiarimenti, porgo cordiali saluti.

*La Responsabile  
dell'Area Partecipate, Gestione Contenzioso e Personale  
Dott.ssa Nadia FEDELE*

Consorzio Valorizzazione Rifiuti 14  
Via Cagliero, 3/I  
10041 Carignano (TO)  
tel. + 39 011 9698601  
fax + 39 011 9698617  
servizi@covar14.it  
www.covar14.it  
p.iva 07253300011  
c.f. 80102420017

Amministrazione Finanziaria\ANNO 2018\BILANCIO 2018\RENDICONTO 2018\DICHIARAZIONI DEBITI FUORI BILANCIO 2018

Registro Protocollo  
Numero 0001644  
Data 13/03/2019



**COVAR 14**

Carignano, li 13.03.2019

Prot. 1649



fai un salto, fanne un altro... **FAI LA DIFFERENZA**

**Alla Responsabile dell'Area  
Amministrazione Generale e Finanziaria  
del COVAR 14  
Dott.ssa Marina TOSO**

**OGGETTO: INSUSSISTENZA DEBITI FUORI BILANCIO. ANNO 2018.**

In riferimento ai debiti di competenza dell'Area Tecnica Impianti risultanti nel Rendiconto dell'anno 2018, sono a dichiarare l'insussistenza alla chiusura dell'esercizio 2018 di debiti fuori bilancio.

A disposizione per eventuali chiarimenti, porgo cordiali saluti.

*La Responsabile dell'Area Tecnica Impianti  
Arch. Silvia TONIN*





**COVAR 14**

Carignano, li 13.03.2019

Prot. 1650



fai un salto, fanne un altro... **FAI LA DIFFERENZA**

**Alla Responsabile dell'Area  
Amministrazione Generale e Finanziaria  
del COVAR 14  
Dott.ssa Marina TOSO**

**OGGETTO: INSUSSISTENZA DEBITI FUORI BILANCIO. ANNO 2018.**

In riferimento ai debiti di competenza dell'Area Servizi Ambientali risultanti nel Rendiconto dell'anno 2018, sono a dichiarare l'insussistenza alla chiusura dell'esercizio 2018 di debiti fuori bilancio.

A disposizione per eventuali chiarimenti, porgo cordiali saluti.

*La Responsabile dell'Area Servizi Ambientali  
Dott.ssa Najda TONIOLO*



**COVAR14**  
Carignano, li 13.03.2019  
Prot. 1653



fai un salto, fanne un altro... **FAI LA DIFFERENZA**

**Al Revisore Unico dei Conti**

**Dott. Davide BARBERIS**

**OGGETTO: INSUSSISTENZA DEBITI FUORI BILANCIO. ANNO 2018.**

In riferimento ai debiti di competenza dell'Area Amministrazione Generale e Finanziaria risultanti nel Rendiconto dell'anno 2018, sono a dichiarare l'insussistenza alla chiusura dell'esercizio 2018 di debiti fuori bilancio.

A disposizione per eventuali chiarimenti, porgo cordiali saluti.

*La Responsabile Area Amministrazione Gen. e Finanziaria*  
*Dott.ssa Toso Marina*

Consorzio Valorizzazione Rifiuti 14  
Via Cagliero, 3/l  
10041 Carignano (TO)  
tel. + 39 011 9698601  
fax + 39 011 9698617  
servizi@covar14.it  
www.covar14.it  
p.iva 07253300011  
c.f. 80102420017

K:\Finanziario\ANNO 2018\BILANCIO 2018\RENDICONTO 2018\DICHIARAZIONI DEBITI FUORI BILANCIO 2018



**COVAR 14**

Carignano, li 16/4/2019 del 13.03.2019  
Prot. \_\_\_\_\_



fai un salto, fanno un altro... **FAI LA DIFFERENZA**

**Alla Responsabile dell'Area  
Amministrazione Generale e Finanziaria  
del COVAR 14  
Dott.ssa Marina TOSO**

**OGGETTO: INSUSSISTENZA DEBITI FUORI BILANCIO. ANNO 2018.**

In riferimento ai debiti di competenza dell'Area Coordinamento Pegaso e Gestione Contenzioso nel Rendiconto dell'anno 2018, sono a dichiarare l'insussistenza alla chiusura dell'esercizio 2018 di debiti fuori bilancio.

A disposizione per eventuali chiarimenti, porgo cordiali saluti.

*La Responsabile  
dell'Area Partecipate, Gestione Contenzioso e Personale  
Dott.ssa Nadia FEDELE*

Consorzio Valorizzazione Rifiuti 14  
Via Cagliero, 3/I  
10041 Carignano (TO)  
tel. + 39 011 9698601  
fax + 39 011 9698617  
servizi@covar14.it  
www.covar14.it  
p.iva 07253300011  
c.f. 80102420017

Finanziario\ANNO 2018\BILANCIO 2018\RENDICONTO 2018\DICHIARAZIONI DEBITI FUORI BILANCIO 2018



**COVAR 14**  
Carignano, li 13.03.2019  
Prot. 1650



fai un salto, fanno un altro... **FAI LA DIFFERENZA**

**Alla Responsabile dell'Area  
Amministrazione Generale e Finanziaria  
del COVAR 14  
Dott.ssa Marina TOSO**

**OGGETTO: INSUSSISTENZA DEBITI FUORI BILANCIO. ANNO 2018.**

In riferimento ai debiti di competenza dell'Area Servizi Ambientali risultanti nel Rendiconto dell'anno 2018, sono a dichiarare l'insussistenza alla chiusura dell'esercizio 2018 di debiti fuori bilancio.

A disposizione per eventuali chiarimenti, porgo cordiali saluti.

*La Responsabile dell'Area Servizi Ambientali  
Dott.ssa Najda TONIOLO*

Consorzio Valorizzazione Rifiuti 14  
Via Cagliero, 3/l  
10041 Carignano (TO)  
tel. + 39 011 9698601  
fax + 39 011 9698617  
servizi@covar14.it  
www.covar14.it  
p.iva 07253300011  
c.f. 80102420017

K:\Finanziario\ANNO 2018\BILANCIO 2018\RENDICONTO 2018\DICHIARAZIONI DEBITI FUORI BILANCIO 2018



**COVAR 14**  
Carignano, li 13.03.2019  
Prot. 1649



fai un salto, fanno un altro... FAI LA DIFFERENZA

**Alla Responsabile dell'Area  
Amministrazione Generale e Finanziaria  
del COVAR 14  
Dott.ssa Marina TOSO**

**OGGETTO: INSUSSISTENZA DEBITI FUORI BILANCIO. ANNO 2018.**

In riferimento ai debiti di competenza dell'Area Tecnica Impianti risultanti nel Rendiconto dell'anno 2018, sono a dichiarare l'insussistenza alla chiusura dell'esercizio 2018 di debiti fuori bilancio.

A disposizione per eventuali chiarimenti, porgo cordiali saluti.

*La Responsabile dell'Area Tecnica Impianti  
Arch. Silvia TONIN*

Consorzio Valorizzazione Rifiuti 14  
Via Cagliero, 3/I  
10041 Carignano (TO)  
tel. + 39 011 9698601  
fax + 39 011 9698617  
servizi@covar14.it  
www.covar14.it  
p.iva 07253300011  
c.f. 80102420017

K:\Finanziario\ANNO 2018\BILANCIO 2018\RENDICONTO 2018\DICHIARAZIONI DEBITI FUORI BILANCIO 2018



**PEGASO 03 S.r.l. UNIPERSONALE**  
*Sede legale ed operativa: Via Cagliari 3/1-3/L – 10041 CARIGNANO (TO)*  
*Tel 011-969.87.11 – Fax 011-969.07.97*  
*Capitale Sociale Euro 1.000.000,00 i.v.*  
*Registro delle Imprese n. 08872320018 – Tribunale di Torino*  
*R.E.A. n. 1006893 della C.C.I.A.A. di Torino*  
*P.IVA / C.F.: 08872320018*  
*Iscritta al n.183 dell'Albo Concessionari ex art. 53 D.Lgs. 446/97*

---

Spett.le COVAR 14

c. a. Presidente DI CRESCENZO

respon.le Area Coordinamento e Controllo FEDELE

respon.le Area Ammin. Gen. e Finanziaria TOSO

### **Oggetto: Relazione su crediti TIA al 31/12/2018**

La seguente relazione ha lo scopo di rendicontare la situazione dei crediti TIA al 31/12/2018.

L'analisi che segue è stata fatta evidenziando in dettaglio le situazioni di ogni singolo Comune suddividendo gli importi sia per anno di competenza, sia dettagliando i valori imponibile e TEFA.

A supporto di quanto suesposto si allegano dei tabulati, suddivisi come precedentemente citato, in cui vengono presi in considerazione i seguenti punti:

- Valore dei Piani finanziari approvati da Covar14;
- Valore dell'emesso, al netto degli sgravi, da parte di Pegaso03 e da Covar14 per gli anni dal 2010 al 2012;
- Valore dell'incassato al 31/12/2018.

### **Valore dei Piani finanziari approvati da Covar14**

I valori presi in esame sono quelli dei dati ufficiali dei bilanci di Covar14 per gli anni dal 2010 al 2012 relativi alla Tia da incassare di competenza COVAR.

Si rammenta a tal proposito che:

- I valori dei piani finanziari dal 2004 al 2009 sono quelli dei dati di consuntivo di bilancio di competenza a cui è stata aggiunta l'IVA e la TEFA, in quanto fino a tale periodo l'imponibile era assoggettato ad imposta sul valore aggiunto;
- Il valore dei piani finanziari del 2010 sono quelli dei dati di consuntivo di bilancio;
- Il valore dei piani finanziari dal 2011 al 2012 sono quelli dei dati di previsionale approvato.





**PEGASO 03 S.r.l. UNIPERSONALE**  
Sede legale ed operativa: Via Cagliari 3/I-3/L – 10041 CARIGNANO (TO)  
Tel 011-969.87.11 – Fax 011-969.07.97  
Capitale Sociale Euro 1.000.000,00 i.v.  
Registro delle Imprese n. 08872320018 – Tribunale di Torino  
R.E.A. n. 1006893 della C.C.I.A.A. di Torino  
P.IVA / C.F.: 08872320018  
Iscritta al n.183 dell'Albo Concessionari ex art. 53 D.Lgs. 446/97

**Valore dell'emesso, al netto degli sgravi, da parte di Pegaso03 e da Covar14 per gli anni dal 2010 al 2012.**

Di seguito vengono riportati i riepiloghi dei dati del fatturato/bollettato in relazione alla TIA, emessa per ogni singola annualità dal 2009 al 2012, vengono inoltre evidenziati i valori dell'incassato al netto dei rimborsi e dell'inesigibile.

Dai tabulati allegati si evidenzia il dato di copertura dei piani finanziari, di seguito viene riportata una tabella riepilogativa per anno e per Comune.

**ANNUALITA' 2010**

Comune	Descrizione	Piano Finanziario Consuntivo Netto da bollettare	Valore Netto Bollettato	Differenza Bollettato - Piano Finanziario	Incassato Netto	Inesigibile
102400	BEINASCO	3.347.219,77	3.661.168,95	313.949,18	3.237.634,43	53.319,67
103800	BRUINO	1.551.597,47	1.646.813,33	95.215,86	1.461.041,85	20.861,87
105100	CANDIOLO	920.081,92	955.248,27	35.166,35	885.937,25	2.936,13
105800	CARIGNANO	1.414.592,93	1.443.489,40	28.896,47	1.338.174,44	3.328,96
112700	LA LOGGIA	1.460.348,56	1.425.839,51	-34.509,05	1.292.725,75	20.140,07
115600	MONCALIERI	10.453.877,49	10.739.234,13	285.356,64	9.808.229,15	142.335,53
116400	NICHELINO	8.862.267,70	9.669.350,59	807.082,89	8.280.071,42	114.189,00
117100	ORBASSANO	3.624.734,76	3.882.422,92	257.688,16	3.504.764,13	29.723,19
119300	PIOBESI T.SE	599.941,29	631.456,13	31.514,84	543.204,82	15.490,61
119400	PIOSSASCO	2.565.548,29	2.705.811,08	140.262,79	2.444.429,89	25.216,48
121400	RIVALTA DI TORINO	3.490.878,15	3.584.968,30	94.090,15	3.361.164,64	12.509,90
128000	TROFARELLO	1.829.722,91	1.923.949,30	94.226,39	1.640.289,08	25.723,64
130900	VINOVO	1.882.590,30	1.912.864,37	30.274,07	1.783.927,90	9.647,49
131000	VIRLE PIEMONTE	148.926,48	148.614,35	-312,13	137.711,03	2.665,38
	<b>TOTALE</b>	<b>42.152.328,02</b>	<b>44.331.230,63</b>	<b>2.178.902,61</b>	<b>39.719.305,78</b>	<b>478.087,92</b>





**PEGASO 03 S.r.l. UNIPERSONALE**  
 Sede legale ed operativa: Via Cagliari 3/I-3/L - 10041 CARIGNANO (TO)  
 Tel 011-969.87.11 - Fax 011-969.07.97  
 Capitale Sociale Euro 1.000.000,00 i.v.  
 Registro delle Imprese n. 08872320018 - Tribunale di Torino  
 R.E.A. n. 1006893 della C.C.I.A.A. di Torino  
 P.IVA / C.F.: 08872320018  
 Iscritta al n.183 dell'Albo Concessionari ex art. 53 D.Lgs. 446/97

## ANNUALITA' 2011

Comune	Descrizione	Piano Finanziario Consuntivo Netto da bollettare	Valore Netto Bollettato	Differenza Bollettato - Piano Finanziario	Incassato Netto	Inesigibile
102400	BEINASCO	3.706.016,52	3.943.747,00	237.730,48	3.446.276,27	15.981,14
103800	BRUINO	1.586.607,76	1.659.085,55	72.477,79	1.470.450,98	10.571,71
105100	CANDIOLO	1.001.320,72	1.000.287,89	-1.032,83	943.395,46	403,03
105800	CARIGNANO	1.506.771,83	1.536.116,49	29.344,66	1.418.976,39	2.209,60
112700	LA LOGGIA	1.543.382,05	1.476.709,89	-66.672,16	1.328.144,62	32.009,37
115600	MONCALIERI	11.597.271,89	12.223.014,12	625.742,23	11.034.899,57	103.995,16
116400	NICHELINO	8.489.628,77	8.516.058,36	26.429,59	7.375.415,69	52.532,64
117100	ORBASSANO	3.810.389,44	4.133.243,30	322.853,86	3.707.658,01	32.559,89
119300	PIOBESI T.SE	654.664,00	671.779,82	17.115,82	590.200,33	7.863,33
119400	PIOSSASCO	2.700.842,82	2.784.171,26	83.328,44	2.508.901,20	15.105,70
121400	RIVALTA DI TORINO	3.747.949,64	3.735.056,78	-12.892,86	3.439.084,29	23.291,27
128000	TROFARELLO	1.964.568,90	2.122.995,44	158.426,54	1.819.985,02	10.723,81
130900	VINOVO	2.080.014,01	2.153.445,48	73.431,47	1.995.094,72	3.762,45
131000	VIRLE PIEMONTE	158.943,19	163.791,18	4.847,99	151.669,13	1.961,14
	<b>TOTALE</b>	<b>44.548.371,54</b>	<b>46.119.502,56</b>	<b>1.571.131,02</b>	<b>41.230.151,68</b>	<b>312.970,24</b>

## ANNUALITA' 2012

Comune	Descrizione	Piano Finanziario Consuntivo Netto da bollettare	Valore Netto Bollettato	Differenza Bollettato - Piano Finanziario	Incassato Netto	Inesigibile
102400	BEINASCO	3.613.057,24	3.784.449,63	171.392,39	3.325.105,11	27.812,82
103800	BRUINO	1.637.384,25	1.718.304,41	80.920,16	1.494.840,35	15.568,94
105100	CANDIOLO	994.211,64	997.398,79	3.187,15	925.534,07	166,55
105800	CARIGNANO	1.534.106,15	1.571.385,97	37.279,82	1.436.421,47	1.661,60
112700	LA LOGGIA	1.606.107,19	1.595.465,91	-10.641,28	1.428.677,28	4.261,12
115600	MONCALIERI	11.562.875,56	11.842.665,02	279.789,46	10.739.437,03	30.611,35
116400	NICHELINO	8.761.469,06	8.775.224,02	13.754,96	7.612.505,61	34.945,03
117100	ORBASSANO	3.953.106,48	4.180.809,74	227.703,26	3.734.374,56	18.216,49
119300	PIOBESI T.SE	688.492,04	661.655,61	-26.836,43	588.112,82	7.461,63
119400	PIOSSASCO	2.773.224,54	2.753.346,69	-19.877,85	2.482.187,35	9.654,44
121400	RIVALTA DI TORINO	3.807.626,58	3.885.302,35	77.675,77	3.570.642,62	10.979,82







**PEGASO 03 S.r.l. UNIPERSONALE**  
 Sede legale ed operativa: Via Cagliari 3/I-3/L - 10041 CARIGNANO (TO)  
 Tel 011-969.87.11 - Fax 011-969.07.97  
 Capitale Sociale Euro 1.000.000,00 i.v.  
 Registro delle Imprese n. 08872320018 - Tribunale di Torino  
 R.E.A. n. 1006893 della C.C.I.A.A. di Torino  
 P.IVA / C.F.: 08872320018  
 Iscritta al n.183 dell'Albo Concessionari ex art. 53 D.Lgs. 446/97

128000	TROFARELLO	1.964.545,84	1.998.097,48	33.551,64	1.729.804,60	5.679,44
130900	VINOVO	2.096.477,77	2.168.037,48	71.559,71	2.011.604,69	3.582,08
131000	VIRLE PIEMONTE	169.916,40	173.245,43	3.329,03	163.034,79	1.879,37
	<b>TOTALE</b>	<b>45.162.600,74</b>	<b>46.105.388,53</b>	<b>942.787,79</b>	<b>41.242.282,35</b>	<b>172.480,68</b>

### TOTALE COMPLESSIVO ANNUALITA' DAL 2010 AL 2012

Comune	Descrizione	Piano Finanziario Consuntivo Netto da bollettare	Valore Netto Bollettato	Differenza Bollettato - Piano Finanziario	Incassato Netto	Inesigibile
102400	BEINASCO	10.666.293,53	11.389.365,58	723.072,05	10.009.015,81	97.113,63
103800	BRUINO	4.775.589,48	5.024.203,29	248.613,81	4.426.333,18	47.002,52
105100	CANDIOLO	2.915.614,28	2.952.934,95	37.320,67	2.754.866,78	3.505,71
105800	CARIGNANO	4.455.470,91	4.550.991,86	95.520,95	4.193.572,30	7.200,16
112700	LA LOGGIA	4.609.837,80	4.498.015,31	-111.822,49	4.049.547,65	56.410,56
115600	MONCALIERI	33.614.024,94	34.804.913,27	1.190.888,33	31.582.565,75	276.942,04
116400	NICHELINO	26.113.365,53	26.960.632,97	847.267,44	23.267.992,72	201.666,67
117100	ORBASSANO	11.388.230,68	12.196.475,96	808.245,28	10.946.796,70	80.499,57
119300	PIOBESI T.SE	1.943.097,33	1.964.891,56	21.794,23	1.721.517,97	30.815,57
119400	PIOSSASCO	8.039.615,65	8.243.329,03	203.713,38	7.435.518,44	49.976,62
121400	RIVALTA DI TORINO	11.046.454,37	11.205.327,43	158.873,06	10.370.891,55	46.780,99
128000	TROFARELLO	5.758.837,65	6.045.042,22	286.204,57	5.190.078,70	42.126,89
130900	VINOVO	6.059.082,08	6.234.347,33	175.265,25	5.790.627,31	16.992,02
131000	VIRLE PIEMONTE	477.786,07	485.650,96	7.864,89	452.414,95	6.505,89
	<b>TOTALE</b>	<b>131.863.300,30</b>	<b>136.556.121,72</b>	<b>4.692.821,42</b>	<b>122.191.739,81</b>	<b>963.538,84</b>

### Valore del residuo da incassare suddiviso per annualità per gli anni dal 2010 al 2012.

Di seguito vengono riportati i riepiloghi dei dati del valore residuo da incassare, in relazione alla TIA, per ogni singola annualità dal 2010 al 2012, suddivisi tra residuo fase volontaria, residuo coattivo affidato ad Equitalia e residuo coattivo affidato a Pegaso03.





**PEGASO 03 S.r.l. UNIPERSONALE**  
 Sede legale ed operativa: Via Cagliari 3/I-3/L - 10041 CARIGNANO (TO)  
 Tel 011-969.87.11 - Fax 011-969.07.97  
 Capitale Sociale Euro 1.000.000,00 i.v.  
 Registro delle Imprese n. 08872320018 - Tribunale di Torino  
 R.E.A. n. 1006893 della C.C.I.A.A. di Torino  
 P.IVA / C.F.: 08872320018  
 Iscritta al n.183 dell'Albo Concessionari ex art. 53 D.Lgs. 446/97

## ANNUALITA' 2010

Comune	Descrizione	Residuo fase volontaria	Residuo Coattivo Equitalia	Residuo Coattivo Pegaso	Residuo totale
102400	BEINASCO	20.004,77	17.777,52	261.377,31	299.159,60
103800	BRUINO	25.525,90	14.066,57	93.232,79	132.825,26
105100	CANDIOLO	238,17	9.516,04	48.437,42	58.191,63
105800	CARIGNANO	12.940,33	3.059,00	56.564,63	72.563,96
112700	LA LOGGIA	13.808,70	1.357,69	56.009,92	71.176,31
115600	MONCALIERI	42.712,33	64.688,37	567.928,26	675.328,96
116400	NICHELINO	71.153,67	198.405,19	857.234,82	1.126.793,68
117100	ORBASSANO	69.994,67	15.280,67	181.382,29	266.657,63
119300	PIOBESI T.SE	8.413,23	8.412,28	46.692,59	63.518,10
119400	PIOSSASCO	7.832,95	-	185.872,88	193.705,83
121400	RIVALTA DI TORINO	4.835,03	23.841,38	134.158,32	162.834,73
128000	TROFARELLO	4.078,64	49.717,31	129.920,14	183.716,09
130900	VINOVO	6.128,01	3.612,61	89.093,95	98.834,57
131000	VIRLE PIEMONTE	-100,30	453,00	6.728,72	7.081,42
	<b>TOTALE</b>	<b>287.566,10</b>	<b>410.187,63</b>	<b>2.714.634,04</b>	<b>3.412.387,77</b>

## ANNUALITA' 2011

Comune	Descrizione	Residuo fase volontaria	Residuo Coattivo Equitalia	Residuo Coattivo Pegaso	Residuo totale
102400	BEINASCO	28.160,43	22.445,81	357.861,03	408.467,27
103800	BRUINO	33.000,95	11.311,41	131.068,73	175.381,09
105100	CANDIOLO	245,44	9.538,06	43.005,32	52.788,82
105800	CARIGNANO	6.475,82	3.649,00	87.923,61	98.048,43
112700	LA LOGGIA	13.529,37	753,74	83.699,86	97.982,97
115600	MONCALIERI	85.608,73	55.184,38	846.689,18	987.482,29
116400	NICHELINO	146.317,72	74.506,67	817.259,68	1.038.084,07
117100	ORBASSANO	98.333,90	6.162,21	263.094,21	367.590,32
119300	PIOBESI T.SE	7.872,50	13.268,88	49.222,54	70.363,92
119400	PIOSSASCO	3.983,31	-	231.806,87	235.790,18
121400	RIVALTA DI TORINO	21.294,05	31.153,26	203.524,52	255.971,83
128000	TROFARELLO	80.464,09	50.690,81	153.342,78	284.497,68
130900	VINOVO	14.885,82	2.575,66	127.298,45	144.759,93
131000	VIRLE PIEMONTE	132,92	-	9.037,00	9.169,92
	<b>TOTALE</b>	<b>540.305,05</b>	<b>281.239,89</b>	<b>3.404.833,78</b>	<b>4.226.378,72</b>

Pagina 5 di 8

Amministratore Delegato





**PEGASO 03 S.r.l. UNIPERSONALE**  
 Sede legale ed operativa: Via Cagliari 3/I-3/L – 10041 CARIGNANO (TO)  
 Tel 011-969.87.11 – Fax 011-969.07.97  
 Capitale Sociale Euro 1.000.000,00 i.v.  
 Registro delle Imprese n. 08872320018 – Tribunale di Torino  
 R.E.A. n. 1006893 della C.C.I.A.A. di Torino  
 P.IVA / C.F.: 08872320018  
 Iscritta al n.183 dell'Albo Concessionari ex art. 53 D.Lgs. 446/97

## ANNUALITA' 2012

Comune	Descrizione	Residuo fase volontaria	Residuo Coattivo Equitalia	Residuo Coattivo Pegaso	Residuo totale
102400	BEINASCO	93.864,40	19.629,72	288.315,11	401.809,23
103800	BRUINO	36.752,20	11.156,00	138.566,85	186.475,05
105100	CANDIOLO	1.113,39	9.670,14	56.106,21	66.889,74
105800	CARIGNANO	15.600,93	-	99.946,08	115.547,01
112700	LA LOGGIA	35.917,07	353,26	103.243,83	139.514,16
115600	MONCALIERI	159.259,08	15.522,27	833.500,36	1.008.281,71
116400	NICHELINO	218.269,00	40.919,73	828.884,13	1.088.072,86
117100	ORBASSANO	80.317,62	75.584,00	257.595,40	413.497,02
119300	PIOBESI T.SE	11.919,92	1.877,00	49.460,12	63.257,04
119400	PIOSSASCO	18.334,05	772,72	220.277,18	239.383,95
121400	RIVALTA DI TORINO	29.041,43	23.307,40	245.942,56	298.291,39
128000	TROFARELLO	90.798,82	29.360,16	136.900,34	257.059,32
130900	VINOVO	20.048,67	1.541,41	126.904,83	148.494,91
131000	VIRLE PIEMONTE	465,40	-	6.317,01	6.782,41
	<b>TOTALE</b>	<b>811.701,98</b>	<b>229.693,81</b>	<b>3.391.960,01</b>	<b>4.433.355,80</b>

## TOTALE COMPLESSIVO ANNUALITA' DAL 2010 AL 2012

La tabella che segue riporta la somma delle colonne delle tabelle precedenti. E' stata aggiunta una colonna che evidenzia gli importi di incasso dell'anno 2018 riferito ad annualità pregresse, dal 2004 al 2009, per effettuare un reale confronto con quanto contabilizzato da Covar14.

Comune	Descrizione	Residuo fase volontaria	Residuo Coattivo Equitalia	Residuo Coattivo Pegaso	Residuo totale parziale	Incasso altre annualità	Residuo da incassare
102400	BEINASCO	142.029,60	59.853,05	907.553,45	1.109.436,10	44.331,50	1.065.104,60
103800	BRUINO	95.279,05	36.533,98	362.868,37	494.681,40	8.344,26	486.337,14
105100	CANDIOLO	1.597,00	28.724,24	147.548,95	177.870,19	3.798,22	174.071,97
105800	CARIGNANO	35.017,08	6.708,00	244.434,32	286.159,40	13.310,72	272.848,68
112700	LA LOGGIA	63.255,14	2.464,69	242.953,61	308.673,44	10.111,42	298.562,02
115600	MONCALIERI	287.580,14	135.395,02	2.248.117,80	2.671.092,96	55.571,04	2.615.521,92

Pagina 6 di 8

Amministratore Delegato





**PEGASO 03 S.r.l. UNIPERSONALE**  
 Sede legale ed operativa: Via Cagliari 3/1-3/L - 10041 CARIGNANO (TO)  
 Tel 011-969.87.11 - Fax 011-969.07.97  
 Capitale Sociale Euro 1.000.000,00 i.v.  
 Registro delle Imprese n. 08872320018 - Tribunale di Torino  
 R.E.A. n. 1006893 della C.C.I.A.A. di Torino  
 P.IVA / C.F.: 08872320018  
 Iscritta al n.183 dell'Albo Concessionari ex art. 53 D.Lgs. 446/97

116400	NICHELINO	435.740,39	313.831,59	2.503.378,63	3.252.950,61	116.049,28	3.136.901,33
117100	ORBASSANO	248.646,19	97.026,88	702.071,90	1.047.744,97	36.733,71	1.011.011,26
119300	PIOBESI T.SE	28.205,65	23.558,16	145.375,25	197.139,06	9.851,99	187.287,07
119400	PIOSSASCO	30.150,31	772,72	637.956,93	668.879,96	29.453,29	639.426,67
121400	RIVALTA DI TORINO	55.170,51	78.302,04	583.625,40	717.097,95	29.115,61	687.982,34
128000	TROFARELLO	175.341,55	129.768,28	420.163,26	725.273,09	10.692,11	714.580,98
130900	VINOVO	41.062,50	7.729,68	343.297,23	392.089,41	15.645,51	376.443,90
131000	VIRLE PIEMONTE	498,02	453,00	22.082,73	23.033,75	309,78	22.723,97
	<b>TOTALE</b>	<b>1.639.573,13</b>	<b>921.121,33</b>	<b>9.511.427,83</b>	<b>12.072.122,29</b>	<b>383.318,44</b>	<b>11.688.803,85</b>

### Situazione coattivo Equitalia.

Di seguito vengono riportati i riepiloghi dei dati del valore residuo da incassare, in relazione alla TIA, nel valore complessivo per gli anni dal 2004 al 2009 e per ogni singola annualità dal 2010 al 2012, relativamente al carico affidato ad Equitalia.

### RESIDUO DA INCASSARE EQUITALIA PER ANNUALITA'

COMUNE	ANNUALITA' 2004-2009	ANNUALITA' 2010	ANNUALITA' 2011	ANNUALITA' 2012	TOTALE RESIDUO
BEINASCO	954.511,15	17.777,52	22.445,81	19.629,72	1.014.364,20
BRUINO	214.393,90	14.066,57	11.311,41	11.156,00	250.927,88
CANDIOLO	160.596,70	9.516,04	9.538,06	9.670,14	189.320,94
CARIGNANO	288.458,06	3.059,00	3.649,00	-	295.166,06
LA LOGGIA	285.211,36	1.357,69	753,74	353,26	287.676,05
MONCALIERI	1.792.222,07	64.688,37	55.184,38	15.522,27	1.927.617,09
NICHELINO	2.426.460,55	198.405,19	74.506,67	40.919,73	2.740.292,14
ORBASSANO	807.611,28	15.280,67	6.162,21	75.584,00	904.638,16
PIOBESI TORINESE	218.800,83	8.412,28	13.268,88	1.877,00	242.358,99
PIOSSASCO	563.965,89	-	-	772,72	564.738,61
RIVALTA DI TORINO	587.707,06	23.841,38	31.153,26	23.307,40	666.009,10
TROFARELLO	961.565,19	49.717,31	50.690,81	29.360,16	1.091.333,47
VINOVO	381.721,67	3.612,61	2.575,66	1.541,41	389.451,35
VIRLE PIEMONTE	50.526,53	453,00	-	-	50.979,53
<b>TOTALE</b>	<b>9.693.752,24</b>	<b>410.187,63</b>	<b>281.239,89</b>	<b>229.693,81</b>	<b>10.614.873,57</b>





**PEGASO 03 S.r.l. UNIPERSONALE**  
Sede legale ed operativa: Via Cagliari 3/I-3/L - 10041 CARIGNANO (TO)  
Tel 011-969.87.11 - Fax 011-969.07.97  
Capitale Sociale Euro 1.000.000,00 i.v.  
Registro delle Imprese n. 08872320018 - Tribunale di Torino  
R.E.A. n. 1006893 della C.C.I.A.A. di Torino  
P.IVA / C.F.: 08872320018  
Iscritta al n.183 dell'Albo Concessionari ex art. 53 D.Lgs. 446/97

## DETTAGLIO INCASSATO 2018 EQUITALIA SUDDIVISO PER VOCI

COMUNE	RISCOSSO IMPONIBILE+TEFA	RISCOSSO MORA	RISCOSSO EQUITALIA SANZIONI E ALTRO	TOTALE INCASSATO EQUITALIA
BEINASCO	24.351,55	1.543,44	4.833,86	30.728,85
BRUINO	3.930,89	308,60	1.768,26	6.007,75
CANDIOLO	2.804,11	193,42	753,88	3.751,41
CARIGNANO	9.185,31	533,73	1.271,81	10.990,85
LA LOGGIA	6.864,47	582,40	1.371,87	8.818,74
MONCALIERI	29.488,38	2.238,38	6.847,35	38.574,11
NICHELINO	84.126,90	4.524,42	16.223,76	104.875,08
ORBASSANO	25.601,30	2.266,05	5.154,63	33.021,98
PIOBESI TORINESE	8.506,74	472,09	768,43	9.747,26
PIOSSASCO	11.942,82	1.172,92	3.146,51	16.262,25
RIVALTA DI TORINO	21.364,40	1.223,36	3.939,04	26.526,80
TROFARELO	6.724,75	862,30	1.927,22	9.514,27
VINOVO	10.363,80	882,58	1.668,18	12.914,56
VIRLE PIEMONTE	154,09	7,29	5,71	167,09
TOTALE	<b>245.409,51</b>	<b>16.810,98</b>	<b>49.680,51</b>	<b>311.901,00</b>

Restiamo a Vostra disposizione per eventuali dettagli Vi fossero necessari.

Cordiali saluti.

L'AMMINISTRATORE DELEGATO

Luigi BANCHIO







**PEGASO 03 S.r.l. UNIPERSONALE**  
*Sede legale ed operativa: Via Cagliero 3/I-3/L – 10041 CARIGNANO (TO)*  
*Tel 011-969.87.11 – Fax 011-969.07.97*  
*Capitale Sociale Euro 1.000.000,00 i.v.*  
*Registro delle Imprese n. 08872320018 – Tribunale di Torino*  
*R.E.A. n. 1006893 della C.C.I.A.A. di Torino*  
*P.IVA / C.F.: 08872320018*  
*Iscritta al n.183 dell'Albo Concessionari ex art. 53 D.Lgs. 446/97*

Spett.le

COVAR 14

Via Cagliero n. 3/I, 3/L

10041 CARIGNANO TO

c. a. respon.le Area Ammin. Gen. e Finanziaria TOSO

**Oggetto: Risposta a Vs protocolli 4682 e 4683 del 16/07/2018 – Richiesta aggiornamento rendicontazione rinuncia all'imposizione e Richiesta certificazione stralci crediti TIA**

In riferimento alle Vostre richieste allegato a questo documento si inviano i file relativi alla rinuncia all'imposizione relative alla TIA di competenza degli anni 2009 – 2010 – 2011 suddivisi per Comune e con allegato elenco nominativi con importi e motivazione.

Stiamo terminando di predisporre i dati relativi all'anno 2012 che vi invieremo appena disponibili.

In attesa di cortese riscontro, l'occasione è gradita per porgere cordiali saluti.

L'AMMINISTRATORE DELEGATO

Luigi BANCHIO

Pagina 1 di 1

Amministratore Delegato



## RINUNCIA ALL'IMPOSIZIONE ANNO 2009

UTENZE DOMESTICHE E NON DOMESTICHE

COMUNE	IMPONIBILE	TEFA
BEINASCO	€ 53.443,71	€ 2.696,88
BRUINO	€ 19.920,78	€ 1.031,16
CANDIOLO	€ 945,47	€ 60,14
CARIGNANO	€ 4.290,24	€ 241,36
LA LOGGIA	€ 12.819,03	€ 691,54
MONCALIERI	€ 151.150,24	€ 7.733,88
NICHELINO	€ 182.695,94	€ 8.610,87
ORBASSANO	€ 26.494,91	€ 1.369,56
PIOBESI TORINESE	€ 9.443,34	€ 487,61
PIOSSASCO	€ 19.748,77	€ 1.013,20
RIVALTA DI TORINO	€ 15.117,14	€ 793,05
TROFARELLO	€ 10.772,87	€ 550,79
VINOVO	€ 14.281,02	€ 728,07
VIRLE PIEMONTE	€ 907,29	€ 45,25
<b>Totale complessivo</b>	<b>€ 522.030,75</b>	<b>€ 26.053,36</b>

## RINUNCIA ALL'IMPOSIZIONE ANNO 2010

UTENZE DOMESTICHE E NON DOMESTICHE

COMUNE	IMPONIBILE	TEFA
BEINASCO	€ 41.883,10	€ 2.094,68
BRUINO	€ 13.703,12	€ 684,74
CANDIOLO	€ 2.796,32	€ 139,81
CARIGNANO	€ 3.170,43	€ 158,53
LA LOGGIA	€ 1.898,62	€ 94,95
MONCALIERI	€ 134.167,50	€ 6.708,16
NICHELINO	€ 93.769,10	€ 4.689,09
ORBASSANO	€ 25.616,09	€ 1.280,85
PIOBESI TORINESE	€ 7.828,59	€ 391,44
PIOSSASCO	€ 23.999,63	€ 1.200,07
RIVALTA DI TORINO	€ 11.556,89	€ 578,29
TROFARELLO	€ 7.028,47	€ 351,95
VINOVO	€ 9.093,55	€ 455,10
VIRLE PIEMONTE	€ 2.538,46	€ 126,92
<b>Totale complessivo</b>	<b>€ 379.049,87</b>	<b>€ 18.954,58</b>



## RINUNCIA ALL'IMPOSIZIONE ANNO 2011

UTENZE DOMESTICHE E NON DOMESTICHE

COMUNE	IMPONIBILE	TEFA
BEINASCO	€ 3.830,98	€ 191,57
BRUINO	€ 6.474,85	€ 323,69
CANDIOLO	€ 383,84	€ 19,19
CARIGNANO	€ 2.051,13	€ 102,51
LA LOGGIA	€ 27.806,84	€ 1.390,34
MONCALIERI	€ 96.727,78	€ 4.836,33
NICHELINO	€ 40.648,79	€ 2.033,44
ORBASSANO	€ 25.435,35	€ 1.271,81
PIOBESI TORINESE	€ 653,39	€ 32,68
PIOSSASCO	€ 14.361,88	€ 718,13
RIVALTA DI TORINO	€ 21.658,58	€ 1.082,92
TROFARELLO	€ 9.303,69	€ 465,14
VINOVO	€ 3.426,46	€ 171,36
VIRLE PIEMONTE	€ 1.867,76	€ 93,38
<b>Totale complessivo</b>	<b>€ 254.631,32</b>	<b>€ 12.732,49</b>



**PEGASO 03 S.r.l. Unipersonale**  
*Sede legale ed operativa: Via Cagliari 3/I-3/L – 10041 CARIGNANO (TO)*  
*Tel 011-969.87.11 – Fax 011-969.07.97*  
*Capitale Sociale Euro 1.000.000,00 i.v.*  
*Registro delle Imprese n. 08872320018 – Tribunale di Torino*  
*R.E.A. n. 1006893 della C.C.I.A.A. di Torino*  
*P.IVA / C.F.: 08872320018*  
*Iscritta al n.183 dell'Albo Concessionari ex art. 53 D.Lgs. 446/97*

Prot. n.  
Carignano, lì  
Operatore GCRBP

Spettabile CO.VA.R. 14  
c.a. Presidente De Crescenzo Leonardo  
c.a. Responsabile Area Amm. Gen. E Finanziaria Toso  
Marina

**Oggetto: richiesta quantificazione crediti Agenzia delle Entrate S.p.A. da eliminare al 31/12/2018. Vostro prot. 165 del 10/01/2019.**

In riferimento al vostro Prot. 165 del 10/01/2019 Vi informiamo che abbiamo inviato all'Agenzia delle Entrate-Riscossione una comunicazione con prot. 300 in data 10/01/2019 che Vi alleghiamo per opportuna conoscenza.

Ad oggi non ci è possibile quantificare tali crediti in quanto non abbiamo ricevuto alcun riscontro dall' Agenzia delle Entrate-Riscossione stessa.

Cordiali saluti

IL DIRETTORE GENERALE  
Carlo ALBORNO

Visto A.D.  
Luigi BANCHIO

Pagina 1 di 1

Area Gestione Crediti  
area.gestionecrediti@pegaso03.it





**PEGASO 03 S.r.l. Unipersonale**  
*Sede legale ed operativa: Via Cagliari 3/I-3/L - 10041 CARIGNANO (TO)*  
*Tel 011-969.87.11 - Fax 011-969.07.97*  
*Capitale Sociale Euro 1.000.000,00 i.v.*  
*Registro delle Imprese n. 08872320018 - Tribunale di Torino*  
*R.E.A. n. 1006893 della C.C.I.A.A. di Torino*  
*P.IVA / C.F.: 08872320018*  
*Iscritta al n.183 dell'Albo Concessionari ex art. 53 D.Lgs. 446/97*

Prot. n. ° \_\_\_\_\_

Carignano, lì  
Operatore GCRBP

Spett.le Agenzia delle Entrate-Riscossione  
PVA.sospensioni.discarichi@pec.agenziariscossione.gov.it

**Oggetto: Richiesta quantificazione crediti Agenzia delle Entrate S.p.A. da eliminare al 31/12/2018.**

Alla luce della Legge n.136/2018 di conversione del D.L. n.119/2018 contenente "Disposizioni urgenti in materia fiscale e finanziaria", G.U. 18-12-2018, n.293, la presente per richiedere la quantificazione dei crediti affidati alla riscossione dell'Agenzia delle Entrate S.p.A. da eliminare al 31/12/2018, con elenco dettagliato dei creditori dei ruoli relativi a COVAR 14 - E1739400.

Rimaniamo a disposizione per ulteriori informazioni e cogliamo l'occasione per porgere cordiali saluti.

Cordiali saluti

IL DIRETTORE GENERALE  
Carlo ALBORNO

Visto A.D.

Luigi BANCHIO

Pagina 1 di 1

Area Gestione Crediti  
area.gestionecrediti@pcgaso03.it



Registro Protocollo

Registro Protocollo  
Numero 0001597  
Data 11/03/2019

CO.VA.R.14

ANNO 2018

TOTALE COVAR 14

abitanti: 259.777

	Gennaio	Febbraio	Marzo	Aprile	Maggio	Giugno	Luglio	Agosto	Settembre	Ottobre	Novembre	Dicembre	Totale kg	Kg procapite/anno
<b>a - RIFIUTI INDIFFERENZIATI %</b>	<b>39,37%</b>	<b>37,47%</b>	<b>37,58%</b>	<b>35,43%</b>	<b>34,51%</b>	<b>34,62%</b>	<b>34,04%</b>	<b>34,33%</b>	<b>35,43%</b>	<b>36,39%</b>	<b>37,05%</b>	<b>40,04%</b>	<b>36,26%</b>	
rifiuti urbani a smaltimento	0	0	0	0	0	0	0	0	0	0	0	0	0	0
rifiuti urbani ad incenerimento	3.605.580	3.085.480	3.575.920	3.494.110	3.785.570	3.598.790	3.456.770	3.028.660	3.218.580	3.728.950	3.577.460	3.405.730	41.561.600	160
spazzamento a smaltimento	0	0	0	0	0	0	0	0	0	0	0	0	0	0
ingombranti non recuperabili	0	0	0	0	0	0	0	0	0	0	0	0	0	0
<b>TOTALE RIFIUTI INDIFFERENZIATI</b>	<b>3.605.580</b>	<b>3.085.480</b>	<b>3.575.920</b>	<b>3.494.110</b>	<b>3.785.570</b>	<b>3.598.790</b>	<b>3.456.770</b>	<b>3.028.660</b>	<b>3.218.580</b>	<b>3.728.950</b>	<b>3.577.460</b>	<b>3.405.730</b>	<b>41.561.600</b>	
Kg procapite/anno	14	12	14	13	15	14	13	12	12	14	14	13	<b>160</b>	
<b>b - RACCOLTA DIFFERENZIATA %</b>	<b>60,63%</b>	<b>62,53%</b>	<b>62,42%</b>	<b>64,57%</b>	<b>65,49%</b>	<b>65,38%</b>	<b>65,96%</b>	<b>65,67%</b>	<b>64,57%</b>	<b>63,61%</b>	<b>62,95%</b>	<b>59,96%</b>	<b>64,83%</b>	
carta	867.520	706.640	804.780	800.880	876.860	825.970	812.960	650.320	791.340	860.980	819.580	810.920	9.628.750	37
cartone	379.140	366.640	422.328	361.250	458.930	412.066	409.560	274.760	360.000	458.160	445.420	366.360	4.714.614	18
plastica e lattine	620.220	539.740	612.520	624.480	678.260	638.980	629.720	519.960	564.300	654.900	654.360	547.860	7.285.300	28
vetro	704.320	565.480	608.400	635.220	745.360	631.420	713.060	659.740	606.740	708.660	592.900	590.940	7.762.240	30
organico	1.649.680	1.429.750	1.521.390	1.421.230	1.556.310	1.475.430	1.511.120	1.361.530	1.345.810	1.540.150	1.512.790	1.472.270	17.797.460	69
ingombranti recuperabili	185.340	223.460	206.720	229.600	259.340	235.580	238.860	230.980	213.300	244.080	254.940	184.400	2.706.600	10
RAEE (rifiuti elettrici - elettronici)	73.560	91.335	56.747	67.929	98.198	74.949	94.200	95.948	89.874	96.916	86.310	65.424	991.390	4
abiti	43.610	37.719	37.063	63.088	74.179	55.824	56.934	59.239	43.896	67.048	45.390	28.103	612.093	2
metallo	24.600	22.940	32.220	24.440	42.060	24.880	49.290	42.410	35.980	37.500	41.430	13.530	391.280	2
legno	331.360	325.250	363.710	357.220	440.360	395.740	493.850	374.980	393.420	452.320	416.060	307.990	4.652.260	18
verde	218.590	315.380	488.420	1.078.670	1.345.760	1.407.040	1.202.610	1.066.660	1.033.690	909.710	659.790	384.410	10.110.730	39
altro	455.194	523.626	784.119	704.162	608.520	618.325	486.992	456.909	387.840	486.785	550.043	328.529	6.391.044	25
<b>TOTALE RD</b>	<b>5.553.134</b>	<b>5.147.960</b>	<b>5.938.417</b>	<b>6.368.169</b>	<b>7.184.137</b>	<b>6.796.204</b>	<b>6.699.156</b>	<b>5.793.436</b>	<b>5.866.190</b>	<b>6.517.209</b>	<b>6.079.013</b>	<b>5.100.736</b>	<b>73.043.761</b>	
Kg procapite/anno	21	20	23	25	28	26	26	22	23	25	23	20	<b>281</b>	
<b>c - TOTALE RIFIUTI (a + b)</b>	<b>9.158.714</b>	<b>8.233.440</b>	<b>9.514.337</b>	<b>9.862.279</b>	<b>10.969.707</b>	<b>10.394.994</b>	<b>10.155.926</b>	<b>8.822.096</b>	<b>9.084.770</b>	<b>10.246.159</b>	<b>9.656.473</b>	<b>8.506.466</b>	<b>114.605.361</b>	
Kg procapite/anno	35	32	37	38	42	40	39	34	35	39	37	33	<b>441</b>	
<b>ASSIMILATI TOTALI ANNO</b>													<b>1694539</b>	
<b>COMPOSTAGGIO DOMESTICO TOTALE ANNO</b>													<b>1885680</b>	

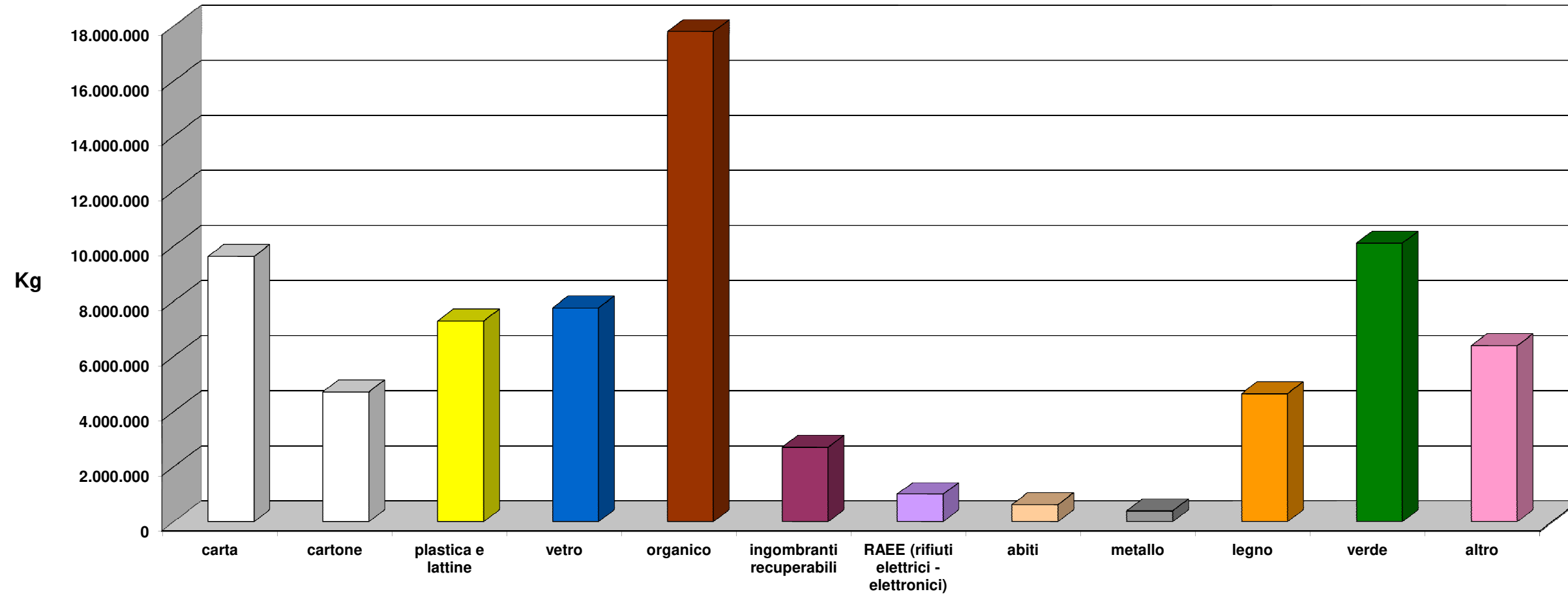
Calcolo della percentuale di raccolta differenziata dei rifiuti urbani, ai sensi del D.M. 26 maggio 2016, con il metodo normalizzato approvato dalla D.G.R. Piemonte 3 novembre 2017, n. 15-5870

OBIETTIVI PREVISTI DALLA NORMATIVA		Esito
<b>A - Produzione rifiuti non superiore a 455 kg/abitante/anno</b>		<b>POSITIVO</b>
<b>B - Produzione rifiuti indifferenziati non superiore a 159 kg/abitante/anno</b>		<b>NEGATIVO</b>
<b>C - Raccolta differenziata almeno al 65%</b>		<b>NEGATIVO</b>

OBIETTIVI PREVISTI DALLA NORMATIVA	A	B	C
BEINASCO	429	159	64,50%
BRUINO	496	127	75,21%
CANDIOLO	489	137	72,77%
CARIGNANO	444	127	71,31%
CASTAGNOLE PIEMONTE	361	101	74,64%
LA LOGGIA	473	159	67,68%
LOMBRIASCO	340	120	64,72%
MONCALIERI	436	170	62,19%
NICHELINO	432	187	57,70%
ORBASSANO	480	189	61,71%
OSASIO	323	101	68,73%
PANCALIERI	408	135	70,15%
PIOBESI TORINESE	441	136	71,60%
PIOSSASCO	373	122	68,34%
RIVALTA DI TORINO	477	158	67,81%
TROFARELLO	478	140	71,32%
VILLASTELLONE	497	139	72,92%
VINOVO	407	139	66,88%
VIRLE PIEMONTE	331	112	70,26%
<b>CO.VA.R. 14</b>	<b>441</b>	<b>160</b>	<b>64,83%</b>

legenda
POSITIVO
PROSSIMO
NEGATIVO

### Composizione Raccolta Differenziata



---

**% materiale  
su  
totale RD**


--

13,18%
6,45%
9,97%
10,63%
24,37%
3,71%
1,36%
0,84%
0,54%
6,37%
13,84%
8,75%

--


---





**COVAR14**  
Carignano, li 29-03-2019  
Prot. 2033-2019



fai un salto, fanne un altro... **FAI LA DIFFERENZA**

**Al Revisore Unico dei Conti**

**Dott. Davide BARBERIS**

**OGGETTO: ASSENZA SPESE DI RAPPRESENTANZA. ANNO 2018.**

La presente per dichiarare che non sono state sostenute spese di rappresentanza nell'anno 2018.

A disposizione per eventuali chiarimenti, porgo cordiali saluti.

*La Responsabile Area Amministrazione Gen. e Finanziaria*  
*Dott.ssa Tosi Marina*



# *ERRATA CORRIGE*

Relazione al Rendiconto di Gestione Esercizio 2018

Pag. 104-106 "Risorse Umane"

## 7.9 RISORSE UMANE

La pianta organica del personale viene configurata, dal vigente ordinamento, come elemento strutturale correlato all'assetto organizzativo dell'ente per il quale è previsto un blocco delle assunzioni, a fronte dell'obbligo di assumere un'adeguata programmazione diretta a conseguire obiettivi di efficienza ed economicità della gestione. Tali scelte programmatiche sono state recepite nel presente documento, prendendo come riferimento la composizione del personale in servizio nell'ultimo triennio, come desumibile dalle seguenti tabelle:

Area Tecnica							
Q.F.	Qualifica Professionale	2016		2017		2018	
		Dotazione Organica	Posti Occupati	Dotazione Organica	Posti Occupati	Dotazione Organica	Posti Occupati
D3/D6	FUNZIONARIO AMMINISTRATIVO	1	1	1	1	1	1
C	ISTRUTTORE TECNICO	1	1	1	1	1	1
C	ISTRUTTORE AMMINISTRATIVO	2	2	1	1	2	1
C	TEMPO DETERMINATO	0	0	1	1	0	1

Area Servizi Ambientali							
Q.F.	Qualifica Professionale	2016		2017		2018	
		Dotazione Organica	Posti Occupati	Dotazione Organica	Posti Occupati	Dotazione Organica	Posti Occupati
D1/D6	ISTRUTTORE DIRETTIVO AMMINISTRATIVO	1	1	1	1	1	1
C	ISTRUTTORE AMMINISTRATIVO	2	2	1	1	2	1
C	ISTRUTTORE TECNICO GESTIONE RIFIUTI	1	1	1	1	1	1
C	ISTRUTTORE TECNICO	4	3	4	3	4	3
B	ESECUTORE SPECIALIZZATO	1	0	1	0	1	0
C	TEMPO DETERMINATO	0	0	1	1	0	1

<i>Area Partecipate, Contenzioso Tributario e Personale</i>							
<i>Q.F.</i>	<i>Qualifica Professionale</i>	<i>2016</i>		<i>2017</i>		<i>2018</i>	
		<i>Dotazione Organica</i>	<i>Posti Occupati</i>	<i>Dotazione Organica</i>	<i>Posti Occupati</i>	<i>Dotazione Organica</i>	<i>Posti Occupati</i>
D	ISTRUTTORE DIRETTIVO AMMINISTRATIVO	1	1	1	1	1	1
C	ISTRUTTORE AMMINISTRATIVO	1	1	1	1	2	2

<i>Area Amministrazione Generale e Finanziaria</i>							
<i>Q.F.</i>	<i>Qualifica Professionale</i>	<i>2016</i>		<i>2017</i>		<i>2018</i>	
		<i>Dotazione Organica</i>	<i>Posti Occupati</i>	<i>Dotazione Organica</i>	<i>Posti Occupati</i>	<i>Dotazione Organica</i>	<i>Posti Occupati</i>
D3/D6	FUNZIONARIO AMMINISTRATIVO	1	1	1	1	1	1
D1/D3	ISTRUTTORE DIRETTIVO AMMINISTRATIVO	1	1	1	1	1	1
C/C5	ISTRUTTORE AMMINISTRATIVO	4	3	4	3	3	2
B1/B7	ESECUTORE SPECIALIZZATO	1	1	1	1	1	1

<i>Area Staff</i>							
<i>Q.F.</i>	<i>Qualifica Professionale</i>	<i>2016</i>		<i>2017</i>		<i>2018</i>	
		<i>Dotazione Organica</i>	<i>Posti Occupati</i>	<i>Dotazione Organica</i>	<i>Posti Occupati</i>	<i>Dotazione Organica</i>	<i>Posti Occupati</i>
D1	ISTRUTTORE GIORNALISTA ART 90	1	1	1	1	1	1
B3/B7	COLLABORATORE AMMINISTRATIVO	1	1	1	1	1	1

<i>Totale</i>					
<i>2016</i>		<i>2017</i>		<i>2018</i>	
<i>Dotazione Organica</i>	<i>Posti Occupati</i>	<i>Dotazione Organica</i>	<i>Posti Occupati</i>	<i>Dotazione Organica</i>	<i>Posti Occupati</i>

24	21	24	21	24	21
----	----	----	----	----	----

**DELIBERA CDA N. 13 DEL 13-03-2019**

**DELIBERA CDA N. 19 DEL 20-03-2019**

**COVAR 14**  
**NOTA INTEGRATIVA AL CONTO ECONOMICO E STATO PATRIMONIALE**  
**(DLGS 118/2011)**  
**AL 31 DICEMBRE 2018**

## Sommario

<b>INTRODUZIONE .....</b>	<b>3</b>
<b>STATO PATRIMONIALE ATTIVO.....</b>	<b>4</b>
IMMOBILIZZAZIONI MATERIALI E IMMATERIALI.....	4
IMMOBILIZZAZIONI FINANZIARIE .....	5
RIMANENZE .....	5
CREDITI.....	5
DISPONIBILITÀ LIQUIDE.....	7
RATEI E RISCONTI ATTIVI .....	7
<b>STATO PATRIMONIALE PASSIVO.....</b>	<b>8</b>
PATRIMONIO NETTO .....	8
FONDI PER RISCHI E ONERI.....	8
DEBITI .....	9
RATEI E RISCONTI PASSIVI.....	10
<b>CONTO ECONOMICO .....</b>	<b>11</b>
COMPONENTI POSITIVI DELLA GESTIONE .....	11
COMPONENTI NEGATIVI DELLA GESTIONE .....	11
PROVENTI E ONERI FINANZIARI .....	14
RETTIFICHE DI VALORE DI ATTIVITÀ FINANZIARIE.....	14
PROVENTI E ONERI STRAORDINARI .....	15
RISULTATO DELL'ESERCIZIO .....	15

## Introduzione

Ai sensi dell'art. 2 c.2 del d.lgs 118/2011 "gli enti strumentali delle amministrazioni di cui al comma 1 (Regioni e Enti locali) che adottano la contabilità finanziaria affiancano alla stessa, ai fini conoscitivi, un sistema di contabilità economico- patrimoniale, garantendo la rilevazione unitaria dei fatti gestionali, sia sotto il profilo finanziario che sotto il profilo economico-patrimoniale".

In particolare, l'art. 11 del d.lgs 118/2011 prevede che gli enti adottino gli schemi di bilancio di cui all'allegato n. 10, concernente lo schema del rendiconto della gestione, che comprende il conto del bilancio, i relativi riepiloghi, i prospetti riguardanti il quadro generale riassuntivo e la verifica degli equilibri, lo **stato patrimoniale** e il **conto economico**.

Il **principio contabile applicato concernente la contabilità economico-patrimoniale degli enti in contabilità finanziaria** indica che nell'ambito di tale sistema integrato, la contabilità economico-patrimoniale affianchi la contabilità finanziaria, che costituisce il sistema contabile principale e fondamentale per fini autorizzatori e di rendicontazione dei risultati della gestione finanziaria, per rilevare i costi/oneri e i ricavi/proventi derivanti dalle transazioni poste in essere da una amministrazione pubblica al fine di:

- predisporre il conto economico per rappresentare le "**utilità economiche**" acquisite ed impiegate nel corso dell'esercizio
- consentire la predisposizione dello stato patrimoniale, rilevando in particolare le **variazioni del patrimonio** dell'ente, che costituiscono un indicatore dei risultati della gestione

Nelle seguenti pagine sono descritti gli elementi che costituiscono le voci di conto dell'attivo e del passivo dello Stato Patrimoniale, nonché i costi ed i ricavi rilevati nel Conto Economico dell'esercizio 2018.

## STATO PATRIMONIALE ATTIVO

### Immobilizzazioni materiali e immateriali

Di seguito è rappresentata la consistenza del patrimonio dell'ente per quanto riguarda le immobilizzazioni immateriali e materiali. Tali voci sono declinate rispetto ai valori di costo storico (costo di acquisizione e incrementi di valore dei cespiti, degli immobili, delle infrastrutture demaniali e dei beni mobili) ed a quelli dei fondi di ammortamento (quote accantonate per obsolescenza delle immobilizzazioni). Per differenza è evidenziato il valore residuo risultante nello stato patrimoniale. Tali importi risultano allineati a quanto rappresentato negli inventari dei beni mobili ed immobili dell'ente, così come previsto dalla normativa e dai principi contabili.

Categoria	Valore residuo 31/12/17	Acquisizioni 2018	Quote di ammortamento es.2018	Svalutazioni es.2018	Valore residuo 31/12/18
B) I 3 diritti di brevetto ed utilizzazione opere dell'ingegno	53.134,62	37.110,67	22.357,05		67.888,24
B) I 9 altre	1.945.125,01	69.989,57	679.487,75	-1.335.626,83	-
<b>Totale Immobilizzazioni immateriali</b>	<b>1.998.259,63</b>	<b>107.100,24</b>	<b>701.844,80</b>	<b>-1.335.626,83</b>	<b>67.888,24</b>
B) III 2.1 Terreni	30.003,00	-	-	-	30.003,00
B) III 2.2 Fabbricati	741.116,39	162.548,09	38.959,34	-	864.705,14
B) III 2.3 Impianti e macchinari	-	-	-	-	-
B) III 2.4 Attrezzature industriali e commerciali	1.690.852,55	622.402,35	499.549,36	-	1.813.705,54
B) III 2.5 Mezzi di trasporto	-	-	-	-	-
B) III 2.6 Macchine per ufficio e hardware	16.513,38	10.252,00	5.886,35	-	20.789,03
B) III 2.7 Mobili e arredi	0,06	1.098,00	1.098,06	-	-
<b>Totale immobilizzazioni materiali</b>	<b>2.478.485,38</b>	<b>796.300,44</b>	<b>545.493,11</b>	<b>-</b>	<b>2.729.292,71</b>
<b>Totale generale</b>	<b>4.476.745,01</b>	<b>903.400,68</b>	<b>1.247.337,91</b>	<b>-1.335.626,83</b>	<b>2.797.180,95</b>

Gli incrementi dell'esercizio sono sostanzialmente dovuti a:

- **diritti di brevetto e utilizzo opere dell'ingegno** per progettazione pagina soddisfazione clienti, implementazione del sito, adeguamenti software di gestione CDR, piattaforma di e-procurement
- **altre immobilizzazioni immateriali** per manutenzioni straordinarie e bonifiche siti discariche
- **fabbricati** per spese incrementative relative alle stazioni di conferimento
- **attrezzature industriali e commerciali** per acquisizioni contenitori e attrezzature varie per la raccolta rifiuti
- **macchine per ufficio e hardware** per rinnovo attrezzature informatiche
- **mobili e arredi** per allestimento postazione di lavoro

Gli ammortamenti sono calcolati in base alle aliquote previste dall'art. 229 del TUEL.



La diminuzione (svalutazione) operata sulle “altre immobilizzazioni immateriali” è stata effettuata in considerazione di due aspetti:

- che le discariche non rappresentano beni aventi un valore economico commerciale, bensì impianti che determinano solo oneri di mantenimento e di ripristino ambientale
- che essendo prevista la costituzione della conferenza d'ambito ai sensi della L.R. 1/2018 competente in materia di impianti, è previsto che le discariche in post conduzione vengano cedute alla conferenza d'ambito, determinando una perdita patrimoniale pari all'ammontare del loro valore, salvo che non si provveda già da ora a svalutarli

## Immobilizzazioni finanziarie

### **B) IV 1a - Partecipazioni in imprese controllate**

Tale voce si riferisce alla quota di partecipazione del 100% detenuta dal COVAR nella società **Pegaso03 s.r.l.** per € 1.545.239; il valore è stato allineato al Patrimonio Netto al 31/12/2017 della controllata, operando una rivalutazione di € 1.050.239. Alla data di chiusura dell'esercizio non è stata effettuata alcuna cessione a favore dei Comuni consorziati come previsto (a titolo gratuito) e soltanto due Enti hanno comunicato una manifestazione di interesse.

### **B) IV 1 b Partecipazioni imprese partecipate**

Il valore esistente al 31/12/2017 di € 26.301,54, corrispondente alla quota del 10,63% detenuta nell'Ente ATO-R, è stata oggetto di svalutazione integrale, in quanto ai sensi sempre della legge regionale 1/2018, all'ATO-R subentrerà la conferenza d'ambito, costituito dalle rappresentanze dei consorzi di Area vasta ai sensi dell'art 10. Vista la scadenza dei termini di legge già sopravvenuti e la diffida della regione pervenuta il 13 febbraio u.s., che rinvia ad una ulteriore scadenza per il 15 agosto p.v., si è ritenuto opportuno svalutarne il valore iscritto in bilancio.

### **B) IV 1c - Partecipazioni in altri soggetti**

Sono rappresentate dalla partecipazione dello 0,2348% nella società TRM Trattamento Rifiuti Metropolitan SpA per € 115.420,37; anche in questo caso si è realizzata una rivalutazione pari a € 69.143,79 per allinearne il valore al Patrimonio Netto della partecipata.

## Rimanenze

Non sono state rilevate rimanenze finali, a differenza dell'esercizio 2017, in quanto per l'anno 2018 i contenitori della raccolta rifiuti sono stati gestiti interamente fra i beni patrimoniali.

## Crediti

In tale voce trovano allocazione i residui attivi risultanti dalla contabilità finanziaria, rettificati con gli specifici fondi svalutazione e dalle operazioni tipiche della contabilità economica. Il valore iniziale si è incrementato per effetto degli accertamenti di competenza e si è ridotto per effetto degli incassi in conto competenza ed in conto residui. Le ulteriori variazioni sono state determinate da sopravvenienze e/o insussistenze attive. Di

seguito si riporta la composizione dei crediti secondo la classificazione prevista dal piano dei conti economico e secondo le categorie previste dal D.Lgs.118/2011.

**La composizione dei crediti al 31/12/2018 risulta la seguente**

Voce	Importo lordo	Fondi svalutazione	Importo Netto
<b>C) II 1 b Altri crediti da tributi</b>			
IVA a credito	842.258,66		
IVA acquisti in sospensione/differita (*)	362.418,09		
<b>Totale</b>	<b>1.204.676,75</b>	<b>-1.426,73</b>	<b>1.203.250,02</b>
<b>C) II 2 a verso amministrazioni pubbliche</b>			
Crediti per Trasferimenti correnti da Regioni e province autonome	40.100,00		
Crediti per Trasferimenti correnti da Comuni	1.599,17		
Crediti da Contributi agli investimenti da Comuni	94.072,19		
<b>Totale</b>	<b>135.771,36</b>	<b>0,00</b>	<b>135.771,36</b>
<b>C) II 3 Verso clienti ed utenti</b>			
Crediti derivanti dalla vendita di servizi	25.218.918,44		
Crediti da fitti, noleggi e locazioni	2.440,00		
Fatture da emettere	286.733,14		
<b>Totale</b>	<b>25.508.091,58</b>	<b>-14.765.903,65</b>	<b>10.742.187,93</b>
<b>C) II 4 c altri</b>			
Altri interessi attivi da altri soggetti	-61,16		
Crediti per dividendi da altre imprese non incluse nella amministrazioni pubbliche	41.524,40		
Crediti da rimborsi, recuperi e restituzioni di somme non dovute o incassate in eccesso da Imprese	861.926,67		
Crediti diversi	12.390,50		
<b>Totale</b>	<b>915.780,41</b>	<b>-30.784,41</b>	<b>884.996,00</b>
<b>Totale generale crediti</b>	<b>27.764.320,10</b>	<b>-14.798.114,79</b>	<b>12.966.205,31</b>

(\*) si tratta dell'IVA calcolata sui costi per fatture liquidate nel 2019 ma di competenza dell'esercizio; tale importo sarà esigibile nell'esercizio 2019

Il fondo svalutazione crediti corrisponde con quanto stimato per difficile esigibilità a tutto il 31/12/2018, ed è stato già istituito alla chiusura dell'esercizio 2017 a copertura di crediti pregressi relativi all'ex Tariffa di Igiene Ambientale (TIA); la movimentazione del fondo nell'esercizio 2018 si è manifestata come segue:

Saldo al 31/12/2017	€ 14.223.857,82
- (più) accantonamento per rischi su crediti a fronte reiscrizione crediti Ex Equitalia	€ 3.258.640,41
- (più) integrazione del fondo per stima svalutazione crediti 2018	€ 572.830,24
- (meno) utilizzo del fondo per riscossioni effettuate e riallocazione a Fondo rischi per restituzione al Comuni delle quote riscosse	- € 3.257.213,68
<b>Totale al 31/12/2018</b>	<b>€ 14.798.114,79</b>

## Sommario dei crediti / residui attivi e quadratura con rendiconto della gestione 2018

Crediti al lordo dei fondi svalutazione	27.764.320,10
dedotto IVA in sosp./diff (su fatture da ricevere)	- 362.418,09
<b>Totale crediti</b>	<b>27.401.902,01</b>
<b>Residui attivi</b>	<b>27.401.902,01</b>

### Disponibilità liquide

#### C) IV 1° – Istituto tesoriere

Il saldo iniziale di

€ 10.553.300,68

presenta le seguenti variazioni:

- Incrementi per riscossioni competenze e residui € 48.886.554,09
- decremento per pagamenti (competenza + residui) € 46.136.072,48

**Il saldo finale risulta essere pari a**

**€ 13.303.782,29**

### Ratei e risconti attivi

#### D) 2 - Risconti attivi

Il saldo iniziale di euro 38.719,86 presenta le seguenti variazioni:

- decremento per rilevazione costi di competenza dell'esercizio 2018 euro 43.080,96
- incremento per rinvio costi di competenza dell'esercizio 2019 euro 38.719,86

Il saldo finale risulta essere pari ad euro 38.719,86; si tratta prevalentemente di quote di premi assicurativi di competenza di anni successivi al 2018.

## STATO PATRIMONIALE PASSIVO

### Patrimonio netto

Il patrimonio netto dell'ente varia nel corso dell'esercizio 2018 per effetto del risultato economico conseguito, pari ad euro -447.251,53

Il valore finale di euro 13.973.521,56 risulta così determinato:

<b>Fondo di dotazione</b>		
Saldo iniziale		<b>10.109.055,84</b>
Incremento per Aggiornamento Riserve Indisponibili per Beni Demaniali e Patrimoniali Indisponibili anno 2018	2.485,92	
<b>Totale al 31/12/2018</b>		<b>10.111.541,76</b>
<b>Riserve da risultato economico di esercizi precedenti</b>		
Saldo iniziale		<b>1.492.758,99</b>
Incremento per attribuzione risultato es.2017	2.784.166,57	
<b>Totale al 31/12/2018</b>		<b>4.276.925,56</b>
<b>Riserve indisponibili per beni demaniali e patrimoniali indisponibili e per beni culturali</b>		
Saldo iniziale		<b>34.791,69</b>
Decremento per aggiornamento anno 2017	-2.485,92	
<b>Totale al 31/12/2018</b>		<b>32.305,77</b>
<b>Risultato economico dell'esercizio</b>		<b>- 447.251,53</b>
<b>Totale Patrimonio Netto al 31/12/2018</b>		<b>13.973.521,56</b>

### Fondi per rischi e oneri

#### B) 3 altri fondi

L'importo corrisponde alla previsione di rischi e passività potenziali legate a:

- rischi legati all'attività di riscossione Equitalia	€ 800.000,00
- rischi per costi sopravvenuti a fronte di spese legali	€ 80.000.000
- altre passività potenziali per rimborsi	€ 2.000.817,44
- mancata copertura risarcimenti da sinistro magazzino	€ 600.000,00
- riallocazione quota utilizzo fondo svalutazione crediti per rimborsi da effettuare ai Comuni	€ 3.257.213,68
- Spese potenziali per bonifica discarica di Orbassano	€ 800.000,00
- Restituzione somme di competenza del Comune di Piosasco	€ 276.606,36
- Spese per costituzione società	€ 500.000,00
<b>Totale</b>	<b>€ 8.314.637,48</b>

## Debiti

I debiti complessivi sono declinati come segue, a seconda della tipologia e del creditore

<b>D) 1 b v/ altre amministrazioni pubbliche</b>	
Mutui e altri finanziamenti a medio lungo termine da altre Amministrazioni Locali n.a.c.	115.000,00
<b>D) 1 c verso banche e tesoriere</b>	
Debiti per interessi passivi su anticipazioni di tesoreria degli istituti tesorieri cassieri	26,26
<b>D) 1 d verso altri finanziatori</b>	
Debiti per altri interessi passivi pagati ad altri soggetti	712,32
<b>D) 2 Debiti verso fornitori</b>	
Debiti verso fornitori	4.221.434,69
Fatture da ricevere (1)	3.522.134,64
<b>Totale</b>	<b>7.743.569,33</b>
<b>D) 5 a tributari</b>	
Imposte, tasse e proventi assimilati a carico dell'ente n.a.c.	8.273,69
IVA vendite in sospensione/differita (2)	44.477,41
<b>Totale</b>	<b>52.751,10</b>
<b>D) 5 d altri</b>	
Debiti per stipendi al personale a tempo indeterminato	13.360,50
Debiti per straordinario da corrispondere al personale a tempo indeterminato	2.368,72
Debiti per stipendi al personale a tempo determinato	1.868,00
Debiti per assegni familiari	17,75
Indennità di missione e di trasferta	800,10
Altri debiti verso il personale dipendente	65,00
Debiti per erogazione indennità agli organi istituzionali dell'amministrazione	7.321,56
Debiti verso creditori diversi per servizi amministrativi	908,55
Debiti verso creditori diversi per altri servizi	119.919,08
Debiti verso collaboratori occasionali, continuativi ed altre forme di collaborazione	66.499,91
Altre ritenute diverse dalle ritenute erariali e previdenziali	245,55
Altri debiti	285.668,29
<b>Totale</b>	<b>499.043,01</b>
<b>Totale debiti</b>	<b>8.411.102,02</b>

(1) si tratta dell'IVA calcolata sui proventi di competenza del 2018 che hanno trovato manifestazione nel 2019 ("fatture da emettere"); tali importi saranno pertanto esigibili nel 2019

(2) Per "fatture da ricevere" si intendono tutti gli impegni mantenuti a residui passivi al 31/12/2017 e non ancora liquidati, afferenti alla sola parte corrente della spesa, in attesa di fattura; la movimentazione dei residui passivi di titolo II non ancora liquidati alla data di chiusura dell'esercizio 2017 genererà un incremento nella consistenza dei beni patrimoniali nell'esercizio in cui avverrà il ricevimento della fattura e la relativa liquidazione.

## Sommario dei debiti / residui passivi

<b>Debiti totali</b>	<b>8.411.102,02</b>
Dedotto	
IVA in sospensione	-44.477,41
<b>Totale debiti correnti</b>	<b>8.366.624,61</b>
Residui passivi	<b>8.886.223,98</b>
Dedotto	
impegni macroaggregato 202 (*)	-520.337,97
<b>Totale residui passivi al netto</b>	<b>8.366.624,61</b>

*(\*) si tratta degli impegni assunti sul titolo II della Spesa/Macroaggregato 202 "Investimenti fissi lordi e acquisto terreni", non ancora liquidati alla fine dell'esercizio. Essi non sono quindi considerati nelle immobilizzazioni e di contro nei debiti di funzionamento. Acquisiranno consistenza nell'esercizio 2019.*

## Ratei e risconti passivi

### E I) Ratei passivi

L'importo di € 67.286,72 corrisponde con quanto accantonato a titolo di indennità, fondo incentivi e arretrati maturati a favore del personale dipendente, di competenza dell'esercizio 2018.

## CONTO ECONOMICO

### Componenti positivi della gestione

**Contributi agli investimenti da Comuni** per € 53.278,69 (Comune di Nichelino) per bonifica area Via Gozzano ang. Via Bixio

**Proventi derivanti dalla gestione dei beni.**

Si tratta di proventi per locazioni attive per € 24.000,00

**Ricavi e proventi dalla prestazione di servizi**

Ammontano a € 39.084.173,12 così composti:

- € 34.802.817,48 per servizi di gestione rifiuti da piani finanziari

- € 4.281.355,64 per proventi da gettito TARES/TARI riversati ai Comuni e altre riscossioni

Gli importi di tali voci sono espressi al valore netto da IVA (quando applicata)

**Altri ricavi e proventi diversi.**

Voci di conto	Saldo al 31.12.2018
Entrate da rimborsi, recuperi e restituzioni di somme non dovute o incassate in eccesso da Enti Previdenziali	208,28
Entrate da rimborsi, recuperi e restituzioni di somme non dovute o incassate in eccesso da Imprese (*)	2.939.384,97
Altri proventi	403.191,10
<b>Totale complessivo</b>	<b>3.342.784,35</b>

*(\*) si tratta sostanzialmente di proventi derivanti dal recupero di materiali dai Consorzi specializzati*

### Componenti negativi della gestione

**Acquisti di materie prime e/o beni di consumo.**

Voci di conto	Saldo al 31.12.2018
Carta, cancelleria e stampati	2.510,49
Carburanti, combustibili e lubrificanti	5.249,15
<b>Totale complessivo</b>	<b>7.759,64</b>

**Prestazioni di servizi.** Rientrano in tale voce i costi relativi all'acquisizione di servizi connessi alla gestione operativa. I costi rilevati in questa voce derivano dalle spese per prestazioni di servizi rilevati dalla contabilità finanziaria, così composti:

Voci di conto	Saldo al 31.12.2018
Contratti di servizio per la raccolta rifiuti	29.262.358,62
Organi istituzionali dell'amministrazione - Indennità, missioni e trasferte	19.725,10
Aggi di riscossione	36.806,28
Spese per formazione e addestramento	6.113,80
Telefonia fissa e mobile	16.097,03
Utenze (energia, acqua, gas)	72.191,71
Manutenzioni	673.628,09
Patrocinio legale	99.591,76
Altre prestazioni professionali e specialistiche	86.563,20
Altri costi per contratti di servizio pubblico (servizi di riscossione)	2.120.480,58
Spese postali	97.358,79
Altri servizi	1.125.169,85
<b>Totale complessivo</b>	<b>33.616.084,81</b>

**Utilizzo beni di terzi.** In tale voce sono iscritti i corrispettivi per affitti, noleggi e leasing operativi;

Locazione di beni mobili e immobili	51.199,41
-------------------------------------	-----------

**Trasferimenti correnti.** Questa voce comprende i riversamenti TARES / TARI a favore degli Enti percipienti:

Trasferimenti correnti a Comuni	116.706,47
---------------------------------	------------

**Personale.** In questa voce vanno iscritti tutti i costi sostenuti nell'esercizio per il personale dipendente (retribuzione, straordinari, indennità, oneri previdenziali ed assicurativi a carico dell'ente, indennità di fine servizio erogato dal datore di lavoro) rilevate dalla contabilità finanziaria e accantonate come ratei passivi per indennità e competenze maturate e non ancora liquidate.

Nel dettaglio :

Voci di conto	Saldo al 31.12.2018
Voci stipendiali corrisposte al personale a tempo indeterminato	682.435,68
Indennità ed altri compensi, esclusi i rimborsi spesa per missione, corrisposti al personale a tempo indeterminato	1.471,63
Voci stipendiali corrisposte al personale a tempo determinato	95.758,33
Indennità ed altri compensi, esclusi i rimborsi spesa documentati per missione, corrisposti al personale a tempo determinato	132,81
Straordinario per il personale a tempo indeterminato	13.380,72
Straordinario per il personale a tempo determinato	1.327,60
Contributi obbligatori per il personale	202.746,93
Contributi previdenza complementare	789,00
Altri contributi sociali effettivi	25,20
Assegni familiari	4.616,36



Buoni pasto	20.853,20
Altri costi del personale	266,70
<b>Totale complessivo</b>	<b>1.023.804,16</b>

### **Ammortamenti e svalutazioni.**

Nel conto economico sono stati inseriti gli ammortamenti relativi al patrimonio dell'ente.

Le aliquote di ammortamento applicate alle immobilizzazioni materiali ed immateriali sono quelle previste dalla normativa e dai principi contabili.

<b>Voci di conto</b>	<b>Saldo al 31.12.2018</b>
Ammortamento Software	22.357,05
Ammortamento di altri beni immateriali diversi	679.487,75
<b>Totale ammortamenti beni immateriali</b>	<b>701.844,80</b>
Ammortamento Mobili e arredi per ufficio	1.098,06
Ammortamento di attrezzature	499.549,36
Ammortamento Macchine per ufficio e hardware	5.886,35
Ammortamento di altri beni immobili diversi (fabbricati)	38.959,34
<b>Totale ammortamenti beni materiali</b>	<b>545.493,11</b>

### **Altre svalutazioni delle immobilizzazioni**

Corrispondono a quanto imputato come svalutazione delle immobilizzazioni immateriali, come già descritto nei commenti della parte iniziale della presente relazione.

### **Svalutazione dei crediti**

Si tratta di quanto accantonato nell'esercizio ad integrazione dei fondi svalutazione crediti, come già sopra indicato, per un totale di € 3.831.470,65.

### **Variazione delle rimanenze**

L'importo di € -220.934,15 è dato dal valore riportato dal 2017, non avendo rilevato rimanenze al 31/12/2018 come già più sopra descritto.

### **Accantonamenti per rischi**

Rappresentano le quote accantonate a vario titolo nell'esercizio per spese e oneri diversi, imputati ad integrazione al fondo rischi precedentemente citato e già costituito nell'esercizio 2017; nel dettaglio si tratta di:

- Quota fondo spese discarica Orbassano	€ 800.000,00
- Integrazione fondo rischi per rimborsi ai Comuni	€ 850.000,00
- Accantonamento per rischi restituzione somme Comune di Piosasco	€ 276.606,36
- Accantonamento per restituzione spese costituzione società	€ 500.000,00
<b>Totale</b>	<b>€ 2.426.606,36</b>

**Oneri diversi di gestione.** E' una voce residuale dell'esercizio non classificabili nelle voci precedenti, nella quale sono rilevati gli oneri della gestione di competenza. Le voci ivi contenute sono:

Voci di conto	Saldo al 31.12.2018
Imposta di registro e di bollo	2.423,73
Tassa e/o tariffa smaltimento rifiuti solidi urbani	6.276,02
Tassa di circolazione dei veicoli a motore (tassa automobilistica)	300,00
Imposte, tasse e proventi assimilati a carico dell'ente	18.549,53
Premi di assicurazione su beni mobili	18.754,42
Premi di assicurazione per responsabilità civile verso terzi	39.921,60
Altri premi di assicurazione	47.174,34
<b>Totale complessivo</b>	<b>133.399,64</b>

## Proventi e oneri finanziari

### C) 19 c da altri soggetti

Proventi derivanti dalla distribuzione di dividendi da altre imprese non incluse in amministrazioni pubbliche	41.524,40
---	-----------

Si tratta dei dividendi percepiti dalla partecipata TRM.

### C) 20 Altri proventi finanziari

Altri interessi attivi da altri soggetti	19.943,23
--	-----------

Trattasi di interessi attivi su dilazioni di pagamento TIA.

### C) 21 a Interessi passivi

Voci di conto	Saldo al 31.12.2018
Altri interessi passivi ad altri soggetti	2.040,00
Interessi passivi su anticipazioni di tesoreria degli istituti tesorieri/cassieri	26,26
<b>Totale complessivo</b>	<b>2.066,26</b>

## Rettifiche di valore di attività finanziarie

### Rivalutazioni

Si tratta dell'importo risultante dalla revisione del valore di carico delle partecipazioni, come già precedentemente indicato, secondo i seguenti valori:

SOCIETA'	Valore di carico al 31/12/2017	% Quota partec.	Patrimonio Netto al 31/12/2017	Quota P.Netto per Covar	Importo Rivalutazione
PEGASO	495.000,00	100%	1.545.239,00	1.545.239,00	1.050.239,00
TRM	46.276,78	0,2348%	49.156.974,00	115.420,57	69.143,79
<b>Totali</b>	<b>541.276,78</b>		<b>50.702.213,00</b>	<b>1.660.659,57</b>	<b>1.119.382,79</b>

## Proventi e oneri straordinari

### Sopravvenienze attive e insussistenze del passivo

Voci di conto	Saldo al 31.12.2018
Insussistenze del passivo	1.344.657,42
Altre sopravvenienze attive	1.148.056,91
<b>Totale complessivo</b>	<b>2.492.714,33</b>

Si tratta per la maggior parte delle economie (minori spese) rilevate sui residui passivi della contabilità finanziaria degli anni 2017 e precedenti e del riallineamento dei valori patrimoniali al 31/12/2018.

### Sopravvenienze passive e insussistenze dell'attivo

Voci di conto	Saldo al 31.12.2018
Arretrati per anni precedenti corrisposti al personale a tempo indeterminato	7.947,40
Arretrati per anni precedenti corrisposti al personale a tempo determinato	971,98
Altre sopravvenienze passive	468.868,91
Insussistenze dell'attivo	2.071.387,45
<b>Totale complessivo</b>	<b>2.549.175,74</b>

Sono indicati in tali voci gli oneri, di competenza economica di esercizi precedenti, che derivano da incrementi a titolo definitivo del valore di passività o decrementi del valore di attività. La principale fonte per la rilevazione delle insussistenze dell'attivo è l'atto di riaccertamento dei residui attivi effettuato nell'esercizio, al netto dell'utilizzo del fondo svalutazione crediti.

**Imposte.** Tale voce si riferisce a

Imposta regionale sulle attività produttive (IRAP)	62.880,41
--	-----------

## Risultato dell'esercizio

Dopo aver rilevato imposte per tale importo si registra il risultato economico netto, che per l'esercizio 2018 evidenzia una perdita di euro **447.251,53**, alla cui copertura si propone di procedere con l'imputazione alla voce "Riserve da risultati economici di esercizi precedenti"

## Verbale Rendiconto dell'anno 2018 e verifica debiti e crediti 31-12-2018

Addì 11 aprile 2019, alle ore 9.30 presso la sede del Consorzio, in Carignano (TO), Via Aldo Cagliero n. 3/I, alla presenza del Direttore Finanziario dott.ssa Marina Toso, il Revisore dei Conti Dott. BARBERIS Davide, procede alla verifica dei crediti e debiti reciproci, come disposto dall'art. 11, comma 6, lettera j) del D.Lgs. 118-2011 e rilascia le certificazioni relative ai Comuni di Beinasco, Bruino, Candiolo, Castagnole Piemonte, La Loggia, Moncalieri, Nichelino, Orbassano, Piobesi T.se, Rivalta di Torino, Villastellone e sospende le certificazioni relative ai Comuni di Carignano, Lombriasco, Osasio, Pancalieri, Piossasco, Trofarello, Vinovo e Virle, in quanto non risulta pervenuto il riscontro ed invita l'Amministrazione dell'Ente a sollecitare ulteriormente.

In merito alla verifica debiti e crediti del Comune di Trofarello, il Revisore, vista la discordanza relativa alle partite pregresse, invita l'Amministrazione a procedere alla gestione del credito.

Successivamente il Revisore esamina lo schema di rendiconto dell'esercizio finanziario per l'anno 2018, unitamente agli allegati di legge, e la proposta di deliberazione consiliare del rendiconto della gestione 2018 operando ai sensi e nel rispetto:

- del D.Lgs. 18 agosto 2000, n. 267 «Testo unico delle leggi sull'ordinamento degli enti locali»;
- del D.lgs. 23 giugno 2011 n.118 e dei principi contabile applicato alla contabilità finanziaria 4/2 e 4/3;
- degli schemi di rendiconto allegato 10 al d.lgs.118/2011;
- dello statuto e del regolamento di contabilità;
- dei principi di vigilanza e controllo dell'organo di revisione degli enti locali approvati dal Consiglio nazionale dei dottori commercialisti ed esperti contabili.

Terminato l'esame il Revisore

*presenta*

l'allegata relazione sulla proposta di deliberazione consiliare del rendiconto della gestione e sullo schema di rendiconto per l'esercizio finanziario 2018 del COVAR 14 che forma parte integrante e sostanziale del presente verbale.

La verifica termina alle ore 13,00 circa.

Letto, confermato e sottoscritto.

Il Revisore dei Conti  
Dott. Davide Barberis

# COVAR 14

PROVINCIA DI TORINO

## Relazione dell'organo di revisione

- *sulla proposta di deliberazione consiliare del rendiconto della gestione*
- *sullo schema di rendiconto*

# ANNO 2018

L'ORGANO DI REVISIONE

Dott. Davide Barberis

---

---

---



## INTRODUZIONE

Il sottoscritto Dott. Davide Barberis, in qualità di Revisore Unico dei Conti del Covar 14, nominato con delibera dell'Assemblea dei Comuni consorziati n. 5 del 30-04-2016;

- ricevuta in data 29/03/2019 la proposta di delibera e lo schema del rendiconto per l'esercizio 2018, approvati con delibere del Consiglio di Amministrazione n. 13 del 13/03/2019 e n. 19 del 20-03-2019, completi dei seguenti documenti obbligatori ai sensi del Decreto Legislativo 18 agosto 2000, n. 267 (Testo unico delle leggi sull'ordinamento degli enti locali – di seguito Tuel):

- Conto del bilancio
- Conto economico
- Stato patrimoniale

e corredati dai seguenti allegati disposti dalla legge e necessari per il controllo:

- relazione sulla gestione dell'organo esecutivo con allegato l'indicatore annuale di tempestività dei pagamenti;
  - delibera dell'organo esecutivo di riaccertamento ordinario dei residui attivi e passivi;
  - Conto del tesoriere (art. 226/TUEL);
  - Conto degli agenti contabili interni ed esterni (art. 233/TUEL);
  - Il prospetto dimostrativo del risultato di gestione e di amministrazione;
  - il prospetto concernente la composizione, per missioni e programmi, del fondo pluriennale vincolato;
  - il prospetto concernente la composizione del fondo crediti di dubbia esigibilità;
  - il prospetto degli accertamenti per titoli, tipologie e categorie;
  - il prospetto degli impegni per missioni, programmi e macroaggregati;
  - la tabella dimostrativa degli accertamenti assunti nell'esercizio in corso e negli esercizi precedenti imputati agli esercizi successivi;
  - la tabella dimostrativa degli impegni assunti nell'esercizio in corso e negli esercizi precedenti imputati agli esercizi successivi;
  - il prospetto rappresentativo dei costi sostenuti per missione;
  - il prospetto dei dati SIOPE;
  - l'elenco dei residui attivi e passivi provenienti dagli esercizi anteriori a quello di competenza, distintamente per esercizio di provenienza e per capitolo;
  - l'elenco degli indirizzi internet di pubblicazione del rendiconto della gestione, del bilancio consolidato deliberati e relativi al penultimo esercizio antecedente quello cui si riferisce il bilancio di previsione, dei rendiconti e dei bilanci consolidati delle unioni di comuni di cui il comune fa parte e dei soggetti considerati nel gruppo "amministrazione pubblica" di cui al principio applicato del bilancio consolidato allegato al , decreto legislativo 23 giugno 2011, n. 118 e successive modificazioni, relativi al penultimo esercizio antecedente quello cui il bilancio si riferisce. Tali documenti contabili sono allegati al rendiconto della gestione qualora non integralmente pubblicati nei siti internet indicati nell'elenco;
  - il piano degli indicatori e risultati di bilancio (art. 227/TUEL, c. 5);
  - l'inventario generale (art. 230/TUEL, c. 7);
  - il prospetto delle spese di rappresentanza anno 2018 (art.16, D.L. 138/2011, c. 26, e D.M. 23/1/2012);
  - l'attestazione, rilasciata dai responsabili dei servizi, dell'insussistenza alla chiusura dell'esercizio di debiti fuori bilancio;
- visto il bilancio di previsione dell'esercizio 2018 con le relative delibere di variazione;
  - viste le disposizioni della parte II – ordinamento finanziario e contabile del Tuel;
  - visto l'articolo 239, comma 1 lettera d) del TUEL;

# CONTO DEL BILANCIO

## VERIFICHE PRELIMINARI

L'organo di revisione ha verificato utilizzando, ove consentito, motivate tecniche di campionamento:

- la regolarità delle procedure per la contabilizzazione delle entrate e delle spese in conformità alle disposizioni di legge e regolamentari;
- la corrispondenza tra i dati riportati nel conto del bilancio con quelli risultanti dalle scritture contabili;
- il rispetto del principio della competenza finanziaria nella rilevazione degli accertamenti e degli impegni;
- la corretta rappresentazione del conto del bilancio nei riepiloghi e nei risultati di cassa e di competenza finanziaria;
- la corrispondenza tra le entrate a destinazione specifica e gli impegni di spesa assunti in base alle relative disposizioni di legge;
- l'equivalenza tra gli accertamenti di entrata e gli impegni di spesa nelle partite di giro e nei servizi per conto terzi;
- il rispetto dei limiti di indebitamento e del divieto di indebitarsi per spese diverse da quelle d'investimento;
- il rispetto degli obiettivi di finanza pubblica e nel caso negativo della corretta applicazione delle sanzioni;
- il rispetto del contenimento e riduzione delle spese di personale e dei vincoli sulle assunzioni;
- il rispetto dei vincoli di spesa per acquisto di beni e servizi;
- i rapporti di credito e debito al 31/12/2018 con le società partecipate;
- la corretta applicazione da parte degli organismi partecipati della limitazione alla composizione agli organi ed ai compensi;
- che l'ente ha provveduto alla verifica degli equilibri finanziari ai sensi dell'art. 193 del TUEL con delibera dell'Assemblea n. 9 del 12-07-2018;
- che l'ente ha riconosciuto l'assenza di debiti fuori bilancio e che detti atti sono stati trasmessi alla competente Procura della Sezione Regionale della Corte dei Conti ai sensi dell'art. 23 Legge 289/2002, c. 5;
- che l'ente ha provveduto al riaccertamento ordinario dei residui con delibera del CdA n. 14 del 21-03-2018, come richiesto dall'art. 228 comma 3 del TUEL;
- che l'ente ha adempiuto agli obblighi fiscali relativi a: I.V.A., I.R.A.P., sostituti d'imposta e degli obblighi contributivi;



## RISULTATI DELLA GESTIONE

### FONDO DI CASSA

Il fondo di cassa al 31/12/2018 risultante dal conto del Tesoriere corrisponde alle risultanze delle scritture contabili dell'Ente.

Fondo di cassa nella al 31 dicembre 2018 (da conto del Tesoriere)	13.303.782,29
Fondo di cassa nella al 31 dicembre 2018 (da scritture contabili)	13.303.782,29

Nel conto del tesoriere al 31/12/2018 sono indicati pagamenti per azioni esecutive per euro 0,00.

il Fondo di cassa vincolato è così determinato:

Fondo di cassa al 31 Dicembre 2018	13.303.782,29
Di cui: quota vincolata del fondo di cassa al 31/12/2018 (a)	0,00
Quota vincolata utilizzate per spese correnti non reintegrata al 31/12/2018 (b)	0,00
<b>TOTALE QUOTA VINCOLATA AL 31 DICEMBRE 2018 (a) + (b)</b>	<b>0,00</b>

La consistenza della cassa vincolata alla data del 31/12/2017 risultava pari a zero, nelle scritture dell'ente al 31/12/2018 e nelle risultante dal conto del Tesoriere.

La situazione di cassa dell'Ente al 31/12 degli ultimi tre esercizi, è la seguente:

SITUAZIONE DI CASSA			
	2016	2017	2018
Disponibilità	7.907.077,97	10.553.300,68	13.303.782,29
Anticipazioni	10.536.648,00	11.073.717,98	10.000.000,00
Anticipazione liquidità Cassa DD.PP.	0,00	0,00	0,00

Il limite massimo disponibile dell'anticipazione di tesoreria ai sensi dell'art. 222 del Tuel nell'anno 2018 è stato di euro 10.000.000,00=.

Nel corso dell'anno 2018 non si è verificato utilizzo della suddetta anticipazione di tesoreria.





F) Spese Titolo 4.00 - Quote di capitale amm.to dei mutui e prestiti obbligazionari	(-)	0,00
<i>di cui per estinzione anticipata di prestiti</i>		0,00
<b>G) Somma finale (G=A-AA+B+C-D-E-F)</b>		<b>9.639.049,62</b>
H) Utilizzo avanzo di amministrazione per spese correnti	(+)	0,00
<i>di cui per estinzione anticipata di prestiti</i>		0,00
I) Entrate di parte capitale destinate a spese correnti in base a specifiche disposizioni di legge o dei principi contabili	(+)	0,00
<i>di cui per estinzione anticipata di prestiti</i>		0,00
L) Entrate di parte corrente destinate a spese di investimento in base a specifiche disposizioni di legge o dei principi contabili	(-)	0,00
M) Entrate da accensione di prestiti destinate a estinzione anticipata dei prestiti	(+)	0,00
<b>EQUILIBRIO DI PARTE CORRENTE (O=G+H+I-L+M)</b>		<b>9.639.049,62</b>
P) Utilizzo avanzo di amministrazione per spese di investimento	(+)	0,00
Q) Fondo pluriennale vincolato per spese in conto capitale iscritto in entrata	(+)	1.141.024,39
R) Entrate Titoli 4.00-5.00-6.00	(+)	60.383,04
C) Entrate Titolo 4.02 06 - Contributi agli investimenti direttamente destinati al rimborso dei prestiti da amministrazioni pubbliche	(-)	0,00
I) Entrate di parte capitale destinate a spese correnti in base a specifiche disposizioni di legge o dei principi contabili	(-)	0,00
S1) Entrate Titolo 5.02 per Riscossione crediti di breve termine	(-)	0,00
S2) Entrate Titolo 5.03 per Riscossione crediti di medio-lungo termine	(-)	0,00
T) Entrate titolo 5.04 relative a Altre entrate per riduzioni di attività finanziaria	(-)	0,00
L) Entrate di parte corrente destinate a spese di investimento in base a specifiche disposizioni di legge o dei principi contabili	(+)	0,00
M) Entrate da accensione di prestiti destinate a estinzione anticipata dei prestiti	(-)	0,00
U) Spese Titolo 2.00 - Spese in conto capitale	(-)	1.553.933,93
UU) Fondo pluriennale vincolato in c/capitale (di spesa)	(-)	719.879,58
V) Spese Titolo 3.01 per Acquisizione di attività finanziarie	(-)	0,00
E) Spese Titolo 2.04 - Trasferimenti in conto capitale	(+)	0,00
<b>EQUILIBRIO DI PARTE CAPITALE (Z=P+Q+R-C-I-S1-S2-T+L-M-U-V+E)</b>		<b>-1.072.406,08</b>
S1) Entrate Titolo 5.02 per Riscossione crediti di breve termine	(+)	0,00
S2) Entrate Titolo 5.03 per Riscossione crediti di medio-lungo termine	(+)	0,00
T) Entrate titolo 5.04 relative a Altre entrate per riduzioni di attività finanziaria	(+)	0,00
X1) Spese Titolo 3.02 per Concessione crediti di breve termine	(-)	0,00
X2) Spese Titolo 3.03 per Concessione crediti di medio-lungo termine	(-)	0,00
Y) Spese Titolo 3.04 per Altre spese per acquisizione di attività finanziarie	(-)	0,00
<b>EQUILIBRIO FINALE (W=O+Z+S1+S2+T-X1-X2-Y)</b>		<b>8.566.643,54</b>
<b>EQUILIBRIO DI PARTE CORRENTE (O)</b>		<b>9.639.049,62</b>

## ENTRATE E SPESE NON RICORRENTI

Al risultato di gestione 2018 non hanno contribuito entrate e spese non ricorrenti.

ENTRATE E SPESE NON RICORRENTI	
ENTRATE NON RICORRENTI	
TIPOLOGIA	ACCERTAMENTI
Contributo rilascio permesso di costruire	0,00
Contributo sanatoria abusi edilizi e sanzioni	0,00
Recupero evasione tributaria	0,00
Entrate per eventi calamitosi	0,00
Canoni concessori pluriennali	0,00
Sanzioni per violazioni al codice della strada	0,00
Altre	0,00
<b>Totale entrate</b>	<b>0,00</b>
SPESE NON RICORRENTI	
TIPOLOGIA	IMPEGNI
Consultazioni elettorali o referendarie locali	0,00
Ripiano disavanzi aziende riferiti ad anni pregressi	0,00
Oneri straordinari della gestione corrente	0,00
Spese per eventi calamitosi	0,00
Sentenze esecutive ed atti equiparati	0,00
Altre	0,00
<b>Totale spese</b>	<b>0,00</b>
<b>Sbilancio entrate meno spese non ricorrenti</b>	

*Lo sbilancio positivo fra entrate e spese non ricorrenti ai fini degli equilibri di bilancio deve finanziare spese del titolo 2.*



b) Il risultato di amministrazione nell'ultimo triennio ha avuto la seguente evoluzione:

	2016	2017	2018
<b>Risultato di amministrazione (+/-)</b>	<b>16.771.508,14</b>	<b>21.037.612,73</b>	<b>28.083.379,43</b>
di cui:			
Parte accantonata	94.724,14	12.538,79	8.357.156,68
Parte vincolata	16.676.784,00	16.926.192,38	18.366.763,06
Parte destinata a investimenti	0,00	0,00	0,00
Parte disponibile (+/-)	0,00	4.098.881,56	1.359.459,69

c) Il risultato di amministrazione nell'ultimo triennio ha avuto la seguente evoluzione:

<i>Composizione del Risultato di Amministrazione al 31 Dicembre 2018</i>	
<b>Risultato di amministrazione (A)</b>	<b>28.083.379,43</b>
<b>Parte Accantonata</b>	
Fondo Crediti di Dubbia Esigibilità al 31 Dicembre 2018	30.784,41
Fondo perdite società partecipate al 31/12/2018	0,00
Fondo contenzioso al 31/12/2018	680.000,00
Altri accantonamenti al 31/12/2018	7.646.372,27
<b>Totale Parte Accantonata (B)</b>	<b>8.357.156,68</b>
<b>Parte Vincolata</b>	
Vincoli derivanti da leggi e dai principi contabili	14.767.330,38
Vincoli derivanti da trasferimenti	0,00
Vincoli derivanti dalla contrazione di mutui	0,00
Vincoli formalmente attribuiti dall'Ente	0,00
Altri Vincoli	3.599.432,68
<b>Totale Parte Vincolata (C)</b>	<b>18.366.763,06</b>
<b>Parte Vincolata Destinata agli investimenti</b>	
<b>Totale Parte Destinata agli investimenti (D)</b>	<b>0,00</b>
<b>Totale Parte Disponibile (E= A-B-C-D)</b>	<b>1.359.459,69</b>



EQUITALE	
FONDO SVALUTAZIONE CREDITI	11.508.689,97
Vincoli derivanti da trasferimenti	0,00
Vincoli derivanti dalla contrazione di mutui	0,00
Vincoli formalmente attribuiti dall'ente	0,00
Altri vincoli	3.599.432,68
FONDO SVALUTAZIONE CREDITI VINCOLATO PER RESTITUZIONE QUOTE AI COMUNI	
	3.257.213,68
Restituzione capitale al Comune di Piosasco CDR comunale	276.606,36
Economie spese personale /applicazione Avanzo	65.612,64
Totale parte vincolata (C)	<b>18.366.763,06</b>
Totale parte disponibile	<b>1.359.459,69</b>

## VARIAZIONE DEI RESIDUI ANNI PRECEDENTI

Come indicato nel prospetto "Dimostrazione del risultato di amministrazione", pag. n. 12 della Relazione al Rendiconto 2018.

La gestione dei residui di esercizi precedenti a seguito del riaccertamento ordinario deliberato con atto del CdA n. 14 del 21-03-2018, ha comportato le seguenti variazioni:

	Iniziali al 01/01	Riscossi/Pagati	Inseriti nel Rendiconto	Variazioni
Residui Attivi	26.314.733,25	12.319.958,04	11.073.981,17	<b>-2.855.439,07</b>
Residui Passivi	10.774.127,51	9.100.564,99	276.021,15	<b>-1.397.541,37</b>



finanziare i soli casi ammessi dal principio contabile		
F.P.V. da riaccertamento straordinario	140.751,65	17.689,88
<b>TOTALE F.P.V. PARTE CORRENTE ACCANTONATO AL 31/12</b>	<b>3.915.269,30</b>	<b>3.016.201,31</b>
	(**)	

(\*) da determinare in occasione del riaccertamento ordinario dei residui al fine di consentire la reimputazione di un impegno che, a seguito di eventi verificatisi successivamente alla registrazione, risulta non più esigibile nell'esercizio cui il rendiconto si riferisce

(\*\*) Corrispondente al F.P.V. di parte corrente di Entrata dell'anno 2018

FONDO PLURIENNALE VINCOLATO PARTE INVESTIMENTI	2017	2018
F.P.V. alimentato da entrate vincolate e destinate ad investimenti accertate in c/competenza	352.283,50	322.624,44
F.P.V. alimentato da entrate vincolate e destinate ad investimenti accertate in anni precedenti	115.854,08	160.845,08
F.P.V. da riaccertamento straordinario	672.886,81	236.410,06
<b>TOTALE F.P.V. PARTE INVESTIMENTI ACCANTONATO AL 31/12</b>	<b>1.141.024,39</b>	<b>719.879,58</b>
	(**)	

(\*\*) Corrispondente al F.P.V. di parte investimenti di Entrata dell'anno 2018

## FONDO CREDITI DI DUBBIA ESIGIBILITÀ

L'ente ha provveduto all'accantonamento di una quota del risultato di amministrazione al fondo crediti di dubbia esigibilità come richiesto al punto 3.3 del principio contabile applicato 4.2. al D.Lgs.118/2011 e s.m.i.

Per la determinazione del F.C.D.E. l'Ente ha utilizzato il metodo della media ponderata dei rapporti fra incassi ed accertamenti, su cinque anni, così come dettagliato nella Relazione al Rendiconto.

## FONDO SVALUTAZIONE CREDITI

L'ente ha provveduto negli anni ad accantonare il fondo svalutazione crediti relativo ai residui Tia di competenza Covar che, alla data del 31-12-2018, ammontavano effettivamente da incassare ad euro 11.508.689,97=.

Si rileva, inoltre, il fondo svalutazione crediti in coattivo gestito dall'Agenzia delle Entrate Riscossione SpA di euro 3.258.640,41=.

Si ritiene che i fondi attualmente accantonati di euro 14.767.330,38= debbano essere monitorati per la copertura del rischio crediti ex tia dei Comuni più esposti.



## VERIFICA OBIETTIVI DI FINANZA PUBBLICA

In merito al rispetto degli obiettivi dei vincoli di finanza pubblica per l'esercizio 2018, ai sensi della Legge 243/2012, come modificata dalla Legge 164/2016, il Consorzio pur non essendo sottoposto ai vincoli di pareggio del bilancio presenta una situazione di rispetto del pareggio di bilancio.

Il rendiconto alla data del 31/12/2018 risulta essere in equilibrio come da tabella degli equilibri allegata alla delibera di approvazione dello schema di rendiconto.

## ANALISI DI PARTICOLARI ENTRATE IN TERMINI DI EFFICIENZA NELLA FASE DI ACCERTAMENTO E RISCOSSIONE E ANDAMENTO DELLA RISCOSSIONE IN CONTO RESIDUI ED ENTITÀ DEL FONDO CREDITI DI DUBBIA ESIGIBILITÀ

### PROVENTI DEI BENI DELL'ENTE: FITTI ATTIVI E CANONI PATRIMONIALI

Le entrate accertate nell'anno 2018 sono aumentate di Euro 4.880,00 rispetto a quelle dell'esercizio 2017 a causa di una sospensione del contratto di affitto dovuta alle procedure di gara.

La movimentazione delle somme rimaste a residuo per fitti attivi e canoni patrimoniali è stata la seguente:

	Importo	Percentuale
Residui attivi al 1/1/2018	2.440,00	100,000%
Residui riscossi nel 2018	7.320,00	300,000%
Residui eliminati (+) o riaccertati (-)	4.880,00	200,000%
Residui (da residui) al 31/12/2018	0,00	0,000%
Residui della competenza	2.440,00	
<b>Residui totali</b>	<b>2.440,00</b>	
<b>FCDE al 31/12/2018</b>	<b>0,00</b>	<b>0,000%</b>

### ANALISI DEI SERVIZI A DOMANDA INDIVIDUALE

Le entrate accertate nell'anno 2018 di euro 182.458,22=. (incassati per euro 182.458,22=.) sono aumentate di Euro 56.901,63=. rispetto a quelle dell'esercizio 2017 (importo complessivo di euro 125.556,59=., incassati per euro 125.556,59=.), per i seguenti motivi: incremento richieste servizi individuali.

## **VERIFICA RISPETTO VINCOLI IN MATERIA DI CONTENIMENTO DELLE SPESE**

Premesso che i vincoli previsti dall'articolo 6 del dl 78/2010 e da successive norme di finanza pubblica in materia di:

- *spese per studi ed incarichi di consulenza (comma 7);*
- *per relazioni pubbliche, convegni, pubblicità e di rappresentanza (comma 8);*
- *per sponsorizzazioni (comma 9);*
- *per attività di formazione (comma 13)*

i vincoli previsti dall'art.27 comma 1 del D.L. 112/2008:

*«dal 1° gennaio 2009, le amministrazioni pubbliche riducono del 50% rispetto a quella dell'anno 2007, la spesa per la stampa delle relazioni e di ogni altra pubblicazione prevista da leggi e regolamenti e distribuita gratuitamente od inviata ad altre amministrazioni»*

Interessano il Consorzio solo in misura limitata in quanto il Covar non è più incluso nell'elenco ISTAT della Pubblica Amministrazione. Quindi, il Covar deve rispettare esclusivamente i limiti di spesa indicati genericamente per la PA, comma 7 e art 27, comma 1, DL n. 112/2008, e non quelli del comma 8, 9 e 13 che richiamano specificatamente l'iscrizione all'elenco ISTAT della Pubblica Amministrazione, come pure le spese per le autovetture art 5, c. 2 dl 95/2012.

### **SPESE PER INCARICHI DI COLLABORAZIONE AUTONOMA - STUDI E CONSULENZA**

Ai sensi delle disposizioni e dei limiti di spesa previsti nella delibera del Consiglio di Amministrazione n. 413 del 09-12-2015, il Consorzio nell'anno 2018 ha rispettato i suddetti limiti di spesa, in quanto la spesa è stata pari a zero.

### **SPESE DI RAPPRESENTANZA**

Le spese di rappresentanza sostenute nel 2018 ammontano ad Euro 0,00 come da prospetto allegato al rendiconto.

### **SPESE PER LA FORNITURA DELLE RISME DI CARTA**

La spesa complessiva per acquisti di carta nel 2008 risulta essere pari ad euro 7.896,25= (costo a risma A4 euro 2,75 carta bianca) le spese sostenute nell'anno 2018 ammontano ad euro 539,50=, (costo a risma A4 euro 1,93 carta riciclata), il consorzio ha abbattuto dell'83,31% le spese per i consumi di carta dal 2007, ma tenendo conto dell'effetto del costo delle risme in riduzione del 30% il consumo di materiale cartaceo si è ridotto di più del 50% con sostituzione del materiale da carta bianca a carta riciclata.

### **SPESE PER INCARICHI IN MATERIA DI CONSULENZA INFORMATICA**

L'Ente non ha assegnato nel corso 2018 incarichi di consulenza informatica ai sensi del L. 228 del 24/12/2012 ed ha usufruito delle competenze della società Pegaso 03 S.r.l. per tutti gli adempimenti richiesti dalla riforma dell'informatizzazione della Pubblica Amministrazione, compatibilmente con la situazione di transitorietà dell'Ente rispetto alla Legge Regionale n. 1/2018.



Con tale atto si è provveduto all'eliminazione di residui attivi e passivi formatesi nell'anno 2017 e precedenti per i seguenti importi, citando le relative motivazioni di seguito indicate:

- residui attivi derivanti dall'anno 2017 e precedenti Euro 3.189.077,83
- residui passivi derivanti dall'anno 2017 e precedenti Euro 1.397.541,37

## **MOTIVAZIONI IMPEGNI**

### **POSSIBILI MOTIVAZIONI RESIDUI:**

- A FATTURE DA RICEVERE - COSTI DA LIQUIDARE
- B CAUSE/CONFLITTUALITA' IN CORSO
- C PROBLEMATICHE DI NATURA CONTRATTUALE
- D CAUZIONI/RIMBORSI DOVUTI

### **POSSIBILI MOTIVAZIONI RIACCERTAMENTI**

- H PRESTAZIONI NON COMPLETATE
- I QUADRO ECONOMICO (LAVORI/MANUTENZIONI) APPROVATO
- L AFFIDAMENTO DEI LIVELLI DI PROGETTAZIONE SUCCESSIVI AL PROGETTO  
DI FATTIBILITA'
- M PROCEDURA DI GARA SUI SERVIZI AVVIATI
- N ARRETRATI/PRODUTTIVITA'

### **POSSIBILI MOTIVAZIONI ECONOMIE**

- P RIBASSO DI GARA
- Q PRESTAZIONE COMPLETATA CON SPESA MINORE DEL PREVISTO
- R SOMME NON ESIGIBILI PER ALTRE MOTIVAZIONI





Dall'analisi dei residui per anno di provenienza risulta quanto segue:

ANALISI ANZIANITÀ DEI RESIDUI							
RESIDUI	Es. precedenti	2014	2015	2016	2017	2018	Totale
ATTIVI							
Titolo I	0,00	0,00	0,00	0,00	0,00	0,00	0,00
di cui Tarsu/tari	0,00	0,00	0,00	0,00	0,00	0,00	0,00
di cui F.S.R o F.S.	0,00	0,00	0,00	0,00	0,00	0,00	0,00
Titolo II	1.599,17	0,00	0,00	0,00	40.100,00	0,00	41.699,17
di cui trasf. Stato	0,00	0,00	0,00	0,00	0,00	0,00	0,00
di cui trasf. Regione							
Titolo III	9.933.136,97	115.276,77	855.628,45	23.992,28	39.633,20	16.019.158,70	26.986.826,37
di cui Tia	0,00	0,00	0,00	0,00	0,00	11.508.689,97	11.508.689,97
di cui Fitti Attivi	0,00	0,00	0,00	0,00	0,00	2.440,00	2.440,00
di cui sanzioni CdS	0,00	0,00	0,00	0,00	0,00	0,00	0,00
Tot. Parte corrente	9.934.736,14	115.276,77	855.628,45	23.992,28	79.733,20	16.019.158,70	27.028.525,54
Titolo IV	57.706,89	0,00	0,00	0,00	36.361,80	3,50	94.072,19
di cui trasf. Stato	0,00	0,00	0,00	0,00	0,00	0,00	0,00
di cui trasf. Regione	0,00	0,00	0,00	0,00	0,00	0,00	0,00
Titolo V	0,00	0,00	0,00	0,00	0,00	0,00	0,00
Titolo VI	0,00	0,00	0,00	0,00	0,00	7.104,35	7.104,35
Tot. Parte capitale	57.706,89	0,00	0,00	0,00	36.361,80	3,50	94.072,19
Titolo VII	0,00	0,00	0,00	0,00	0,00	0,00	0,00

## ANALISI E VALUTAZIONE DEI DEBITI FUORI BILANCIO

L'ente non ha provveduto nel corso del 2018 al alcun riconoscimento e finanziamento di debiti fuori bilancio.

## RAPPORTI CON ORGANISMI PARTECIPATI

### Crediti e debiti reciproci

Verifica effettuata come da verbale.

### Onere a carico del bilancio del Comune per i servizi esternalizzati.

1) Servizio: Altri servizi di sostegno alle imprese n.c.a.:

Organismo partecipato: **PEGASO 03 S.R.L. UNIPERSONALE**

Spese sostenute: Per contratti di servizio euro 2.486.439,75=.

Per concessione di crediti

Per trasferimenti in conto esercizio

Per trasferimento in conto capitale

Per copertura di disavanzi o perdite

Per acquisizione di capitale

Per aumento di capitale non per perdite Altre spese

2) Servizio: Trattamento e smaltimento di altri rifiuti non pericolosi:

Organismo partecipato: **TRM S.p.A.**

Spese sostenute: Per contratti di servizio euro 4.713.024,89=.

Per concessione di crediti

Per trasferimenti in conto esercizio

Per trasferimento in conto capitale

Per copertura di disavanzi o perdite

Per acquisizione di capitale

Per aumento di capitale non per perdite Altre spese



In merito alle misure adottate ed al rispetto della tempestività dei pagamenti l'organo di revisione osserva che il valore del suddetto indice risulta diminuito da 8,87 (indice 2017) a -20,18 (indice 2018). Il ritardo medio di pagamento ponderato in base all'importo delle fatture risulta, pertanto, annullato.

L'indicatore annuale di tempestività dei pagamenti rilevante ai fini dell'articolo 41, comma I, del decreto-legge 24 aprile 2014, n. 66, è allegato in apposito prospetto, sottoscritto dal rappresentante legale e dal responsabile finanziario, alla relazione al rendiconto.

## **PARAMETRI DI RISCONTRO DELLA SITUAZIONE DI DEFICITARIETÀ STRUTTURALE**

L'ente nel rendiconto 2017, rispetta tutti i parametri di riscontro della situazione di deficitarietà strutturale pubblicati con decreto del Ministero dell'Interno del 18/02/2013, come da prospetto allegato al rendiconto, denominato: "PARAMETRI PER L'INDIVIDUAZIONE DEGLI ENTI LOCALI STRUTTURALMENTE DEFICITARI Articolo 242 del T.U.E.L. - Nuovo sistema parametrico".

## **RESA DEL CONTO DEL TESORIERE E DELL'ECONOMO**

In attuazione dell'articoli 226 e 233 del TUEL Il Tesoriere e l'Economo hanno reso il conto della loro gestione, entro il 30 gennaio 2019, allegando i documenti di cui al secondo comma del citato art. 233:


<b>Ruolo</b>	<b>Nominativo</b>
<b>Tesoriere</b>	INTESA SAN PAOLO SPA
<b>Economo</b>	STEFANO ERRIU

## **CONTO ECONOMICO**

Nel conto economico della gestione sono rilevati i componenti positivi e negativi secondo criteri di competenza economica come risulta dal Conto Economico dell'anno 2018 allegato alla presente Relazione del Revisore.

Il conto economico è stato formato sulla base del sistema contabile concomitante integrato con la contabilità finanziaria e con la rilevazione, con la tecnica della partita doppia delle scrittura di assestamento e rettifica.

Nella predisposizione del conto economico sono stati rispettati i principi di competenza economica ed in particolare i criteri di valutazione e classificazione indicati nei punti da 4.1 a 4.36, del principio contabile applicato n.4/3.



L'ente è dotato di libro cespiti per le rilevazioni sistematiche ed aggiornate sullo stato della effettiva consistenza del patrimonio dell'ente.

I costi pluriennali capitalizzati iscritti nella voce B' 9 dell'attivo patrimoniale concernono le spese di manutenzione straordinaria delle discariche consortili e sono stati svalutati.

Le immobilizzazioni finanziarie riferite alle partecipazioni sono state valutate col criterio indicato al punto 6.1.3 del principio contabile applicato 4/3.

Le partecipazioni in società controllate e partecipate sono valutate secondo i criteri dettagliati nella Nota Integrativa.

### **Crediti**

E' stata verificata la corrispondenza tra residui attivi diversi da quelli di finanziamento e l'ammontare dei crediti di funzionamento, come indicato al punto 6.2b1 del principio contabile applicato 4/3, nonché tra il fondo crediti di dubbia esigibilità e il fondo svalutazione crediti.

Il fondo svalutazione crediti pari a Euro 14.798.114,79 è stato portato in detrazione delle voci di credito a cui si riferisce.

In contabilità economico-patrimoniale, sono conservati anche i crediti stralciati dalla contabilità finanziaria ed, in corrispondenza di questi ultimi, deve essere iscritto in contabilità economico-patrimoniale un fondo pari al loro ammontare, come indicato al punto 6.2b1 del principio contabile applicato 4/3.

Il debito annuale IVA è imputato nell'esercizio in cui è effettuata la dichiarazione.

### **Disponibilità liquide**

È stata verificata la corrispondenza del saldo patrimoniale al 31/12/2018 delle disponibilità liquide con le risultanze del conto del tesoriere, degli altri depositi bancari e postali.

## **PASSIVO**

### **Patrimonio netto**

La variazione del netto patrimoniale trova questa conciliazione con il risultato economico dell'esercizio.

<b>VARIAZIONE AL PATRIMONIO NETTO</b>		<i>Importo</i>
Risultato economico dell'esercizio	(+/-)	-447.251,53
Contributo permesso di costruire destinato al titolo 2	(+)	0,00
Contributo permesso di costruire restituito	(-)	0,00
Differenza positiva di valutazione partecipazioni con il metodo del patrimonio netto	(+)	0,00
<b>Variazione al patrimonio netto</b>	<b>(=)</b>	<b>-447.251,53</b>

Il patrimonio netto è così suddiviso:



Le somme iscritte sono state calcolate nel rispetto del punto 6.4.d. del principio contabile applicato 4/3.

## **CONTI D'ORDINE**

Nei conti d'ordine sono correttamente rilevate le operazioni.

## **RELAZIONE AL CONSIGLIO DI AMMINISTRAZIONE DEL RENDICONTO**

L'organo di revisione attesta che la relazione predisposta dal Consiglio di Amministrazione è stata redatta conformemente a quanto previsto dall'articolo 231 del TUEL , secondo le modalità previste dall'art.11, comma 6 del d.lgs.118/2011 ed esprime le valutazioni di efficacia dell'azione condotta sulla base dei risultati conseguiti.

Nella relazione sono illustrate le gestioni dell'ente, i criteri di valutazione utilizzati, nonché i fatti di rilievo verificatisi dopo la chiusura dell'esercizio.

## **CONSIDERAZIONI E PROPOSTE**

Il Revisore, in base a quanto esposto in analisi nei punti precedenti, e sulla base delle verifiche di regolarità amministrativa e contabile effettuate durante l'esercizio invita:

- alla gestione dei residui attivi con riferimento alle annualità pregresse della TIA, direttamente e con riferimento ai servizi di riscossione affidati alla società Pagaso srl;
- alla gestione delle risorse umane con riferimento ai carichi di lavoro e alla dotazione organica;
- alla attenta programmazione in coerenza con il processo di fusione previsto dalla legge regionale 1/2018;
- alla tutela del sistema aziendale della partecipata Pegaso 03 Srl nel processo di fusione di cui alla L.R. n. 1/2018.

## **CONCLUSIONI**

Tenuto conto di tutto quanto esposto, rilevato e proposto si attesta la corrispondenza del rendiconto alle risultanze della gestione e si esprime parere favorevole per l'approvazione del rendiconto dell'esercizio finanziario 2018 e si propone di accantonare una parte dell'avanzo di amministrazione disponibile per le finalità indicate nella presente relazione .

L'ORGANO DI REVISIONE

  
Dott. Davide Barberis

CONSORZIO VALORIZZAZIONE RIFIUTI 14



Proposta n. 31/2019 del 29/03/2019

OGGETTO: RENDICONTO DI GESTIONE DELL'ESERCIZIO 2018. APPROVAZIONE

In ordine alla regolarità tecnica della presente proposta, ai sensi dell'art. 49, comma 1, TUEL - D.Lgs. n. 267 del 18.08.2000, si esprime parere FAVOREVOLE.

Addì 17/04/2019

Firmato digitalmente  
dal Responsabile del Servizio  
AREA AMMINISTRAZIONE GENERALE E  
FINANZIARIA  
(TOSO MARINA)

CONSORZIO VALORIZZAZIONE RIFIUTI 14



Proposta n. 31/2019 del 29/03/2019

OGGETTO: RENDICONTO DI GESTIONE DELL'ESERCIZIO 2018. APPROVAZIONE

In ordine alla regolarità contabile della presente proposta, ai sensi dell'art. 49, comma 1, TUEL - D.Lgs. n. 267 del 18.08.2000, si esprime parere FAVOREVOLE.

Addì 17/04/2019

Firmato digitalmente  
dal Responsabile del Servizio  
Finanziario  
(TOSO MARINA)